



Grūdų ir rapsų vidutinės savaitinės supirkimo kainos (iš augintojų ir kitų vidaus rinkos ūkio subjektų) Lietuvoje, EUR/t (be PVM)

Grūdai	2019		2020						Pokytis, %			
	38 sav. (09 16–22)		36 sav. (08 31–09 06)		37 sav. (09 07–13)		38 sav. (09 14–20)		savaitės***		metų****	
	be NP*	su NP**	be NP*	su NP**	be NP*	su NP**	be NP*	su NP**	be NP*	su NP**	be NP*	su NP**
Kviečiai	158,65	158,08	163,76	163,20	164,62	164,08	164,21	163,57	-0,25	-0,31	3,51	3,47
ekstra	161,37	160,78	174,92	174,76	173,29	173,20	173,74	173,66	0,26	0,27	7,66	8,01
I klasės	158,26	157,77	165,84	165,32	170,55	170,25	168,62	168,21	-1,13	-1,20	6,54	6,62
II klasės	156,70	156,15	165,27	164,85	167,13	166,89	164,96	164,52	-1,30	-1,42	5,27	5,36
III klasės	144,26	143,68	151,59	150,16	154,60	153,38	156,35	155,26	1,13	1,23	8,38	8,06
IV klasės	152,34	151,28	139,65	138,36	141,16	138,80	147,12	144,93	4,22	4,42	-3,43	-4,20
spelta	•	•	•	•	•	•	262,95	262,95	-	-	-	-
Rugiai	104,98	103,11	114,78	111,72	104,98	100,38	106,21	102,85	1,18	2,45	1,18	-0,26
I klasės	•	•	•	•	•	•	117,02	114,15	-	-	-	-
II klasės	105,55	103,89	105,31	101,78	102,53	96,82	97,90	94,15	-4,52	-2,76	-7,25	-9,38
Miežiai	156,34	155,19	139,41	138,35	144,75	143,69	149,64	148,38	3,38	3,27	-4,28	-4,39
I klasės	128,47	126,72	132,21	131,02	134,34	134,31	132,94	131,98	-1,04	-1,74	3,48	4,15
II klasės	134,43	133,33	127,09	126,24	134,76	133,70	135,59	133,54	0,61	-0,12	0,87	0,16
salykliniai	•	•	155,00	153,74	164,31	162,93	169,51	169,08	3,16	3,77	-	-
Avižos	132,21	130,79	128,00	126,35	118,76	114,59	114,83	110,70	-3,31	-3,40	-13,15	-15,36
Grikliai	224,28	206,71	•	•	371,19	358,07	409,94	369,41	10,44	3,17	82,78	78,71
Kvietrugiai	128,88	128,42	136,96	135,79	133,42	132,58	141,36	140,01	5,95	5,61	9,68	9,03
Kukurūzai	168,09	168,09	192,09	192,09	185,39	185,39	183,61	183,61	-0,96	-0,96	9,23	9,23
Žirniai	165,33	165,25	180,10	179,24	203,49	203,22	180,20	179,24	-11,45	-11,80	8,99	8,47
Pupos	233,69	231,50	209,99	209,84	225,88	225,06	225,47	224,73	-0,18	-0,15	-3,52	-2,92
Rapsai	359,94	359,03	368,40	367,90	365,01	363,55	371,12	370,07	1,67	1,79	3,10	3,07

* kaina be nuoskaitų (prieš valymą ir džiovimą) ir priemokų

** kaina su nuoskaitomis (po valymo ir džiovimo) ir priemokomis

*** lyginant 2020 m. 38 savaitę su 37 savaitę

**** lyginant 2020 m. 38 savaitę su 2019 m. 38 savaitę

• – konfidencialūs duomenys

Pastaba. Grūdų bei rapsų 36 ir 37 savaitžių supirkimo kainos patikslintos 2020 09 24

Šaltinis: ŽŪIKVC (LŽŪMPRIŠ)

Grūdų ir rapsų supirkimas Lietuvos įmonėse (iš augintojų), t

Grūdai	Data	2020				Pokytis, %	
	2019	rugpjūtis	birželis	liepa	rugpjūtis	mėnesio*	metų**
Kviečiai	952 841,75	16 254,04	172 295,94	2 063 183,64	1 097,47	116,53	
ekstra	335 610,03	10 847,30	19 979,47	192 113,74	861,56	-42,76	
I klasė	271 052,27	2 694,56	43 757,71	321 281,52	634,23	18,53	
II klasė	260 216,47	1 552,50	75 727,64	1 077 921,38	1 323,42	314,24	
III klasė	51 039,39	151,53	21 448,55	322 225,67	1 402,32	531,33	
IV klasė	34 612,10	1 008,14	11 261,69	149 332,35	1 226,02	331,45	
spelta	311,50	0,00	120,88	308,97	155,60	-0,81	
Rugiai	18 587,75	797,80	6 073,37	30 153,69	396,49	62,22	
I klasė	9 031,32	0,00	2 821,36	12 204,05	332,56	35,13	
II klasė	9 556,43	797,80	3 252,01	17 949,64	451,95	87,83	
Miežiai	127 318,49	3 384,95	93 489,88	167 137,20	78,78	31,27	
I klasė	43 761,24	407,75	8 671,24	46 063,99	431,23	5,26	
II klasė	70 889,37	2 309,21	84 059,10	92 396,08	9,92	30,34	
salykliniai	12 667,88	667,99	759,54	28 677,14	3 675,60	126,38	
Avižos	22 511,63	151,21	1 040,97	34 038,98	3 169,94	51,21	
Grikliai	41,62	59,48	46,19	0,00	-	-	
Kvietrugiai	78 293,45	1 266,01	23 792,17	166 447,45	599,59	112,59	
Kukurūzai	49,35	675,64	1 303,95	0,00	-	-	
Žirniai	35 364,91	102,38	4 106,24	56 361,88	1 272,59	59,37	
Pupos	15 393,34	5,79	46,35	6 113,75	13 091,53	-60,28	
Rapsai	92 049,57	1 471,55	625 123,34	192 279,70	-69,24	108,89	
Iš viso	1 342 451,87	24 198,53	927 399,73	2 715 723,82	192,83	102,30	

* lyginant 2020 m. rugpjūčio mėn. su liepos mėn.

** lyginant 2020 m. rugpjūčio mėn. su 2019 m. rugpjūčio mėn.

Šaltinis: ŽŪIKVC (LŽŪMPRIŠ)



**Grūdų ir rapsų vidutinės supirkimo kainos (iš augintojų ir kitų vidaus rinkos ūkio subjektų)
Lietuvoje, EUR/t (be PVM)**

Data Grūdai	2019				2020				Pokytis, %			
	rugsjūtis		birželis		liepa		rugsjūtis		mėnesio***		metų****	
	be NP*	su NP**	be NP*	su NP**	be NP*	su NP**	be NP*	su NP**	be NP*	su NP**	be NP*	su NP**
Kviečiai	160,90	159,67	193,83	193,79	172,03	170,62	157,09	156,34	-8,69	-8,37	-2,37	-2,09
ekstra	163,96	163,25	196,36	196,33	196,38	195,92	168,64	168,07	-14,12	-14,22	2,86	2,95
I klasė	156,91	155,48	191,74	191,56	166,90	165,52	160,88	160,13	-3,61	-3,25	2,53	2,99
II klasė	164,96	163,64	191,72	191,69	165,72	164,00	159,32	158,64	-3,86	-3,26	-3,42	-3,05
III klasė	145,92	143,36	213,19	212,39	151,03	148,21	148,11	147,15	-1,93	-0,71	1,50	2,64
IV klasė	141,88	139,93	190,23	190,19	156,14	154,40	138,78	137,74	-11,12	-10,80	-2,19	-1,56
	●	●	-	-	●	●	243,77	242,09	-	-	-	-
Rugiai	116,79	113,34	123,90	123,85	111,90	108,00	108,65	105,84	-2,91	-2,00	-6,97	-6,62
I klasė	123,40	120,07	-	-	113,77	109,79	108,64	105,37	-4,50	-4,03	-11,96	-12,25
II klasė	110,91	107,36	123,90	123,85	110,29	106,44	108,65	106,13	-1,49	-0,29	-2,04	-1,15
Miežiai	139,88	138,03	162,37	162,04	138,01	137,17	134,66	133,80	-2,43	-2,46	-3,73	-3,07
I klasė	128,95	128,16	●	●	133,02	132,59	126,82	125,96	-4,65	-5,00	-1,65	-1,72
II klasė	133,47	130,86	161,92	161,88	138,19	137,32	128,96	128,32	-6,68	-6,56	-3,38	-1,94
salykliniai	178,35	176,93	●	●	●	●	157,23	155,84	-	-	-11,84	-11,92
Avižos	121,11	116,21	143,02	141,28	122,37	118,92	113,18	111,74	-7,51	-6,04	-6,55	-3,85
Grikiiai	●	●	446,54	446,54	●	●	-	-	-	-	-	-
Kvietrugiai	133,22	131,70	153,55	153,42	132,28	129,73	128,50	127,23	-2,86	-1,93	-3,54	-3,40
Kukurūzai	180,43	180,42	170,06	170,06	171,16	171,14	176,14	176,14	2,91	2,92	-2,38	-2,37
Žirniai	166,67	164,43	194,78	194,70	186,22	183,36	181,22	179,85	-2,68	-1,92	8,73	9,37
Pupos	227,16	226,42	●	●	248,16	241,88	211,48	211,29	-14,78	-12,65	-6,90	-6,69
Rapsai	360,23	359,49	368,69	368,69	354,46	352,84	355,94	355,07	0,42	0,63	-1,19	-1,23

* kaina be nuoskaitų (prieš valymą ir džiovinimą) ir priemokų

Šaltinis: ŽŪIKVC (LŽŪMPRIŠ)

** kaina su nuoskaitomis (po valymo ir džiovinimo) ir priemokomis

*** lyginant 2020 m. rugsjūčio mėn. su liepos mėn.

**** lyginant 2020 m. rugsjūčio mėn. su 2019 m. rugsjūčio mėn.

● – konfidencialūs duomenys

Grūdų ir aliejinių augalų sėklų perdirbimas Lietuvoje, t

Data Grūdai	2019	2020			Pokytis, %	
	rugsjūtis	birželis	liepa	rugsjūtis	mėnesio*	metų**
Kviečiai	63 187,49	68 246,23	61 075,28	73 031,99	19,58	15,58
ekstra	27 691,36	35 132,05	31 132,47	12 900,58	-58,56	-53,41
I klasė	16 150,63	10 428,09	3 675,21	5 923,35	61,17	-63,32
II klasė	11 559,14	12 380,56	12 980,10	39 465,95	204,05	241,43
III klasė	1 609,52	1 539,23	915,61	5 011,23	447,31	211,35
IV klasė	6 176,85	8 704,12	12 324,72	9 701,21	-21,29	57,06
spelta	0,00	62,19	47,17	29,67	-37,10	-
Rugiai	1 549,01	2 248,10	2 464,05	2 175,33	-11,72	40,43
I klasė	1 074,58	660,99	1 461,20	1 905,78	30,43	77,35
II klasė	474,43	1 587,11	1 002,84	269,55	-73,12	-43,19
Miežiai	16 239,00	17 978,61	18 214,18	18 582,42	2,02	14,43
I klasė	0,00	10,43	22,86	21,43	-6,23	-
II klasė	5 301,50	8 415,58	8 457,18	8 139,31	-3,76	53,53
salykliniai	10 937,50	9 552,61	9 734,15	10 421,68	7,06	-4,72
Avižos	2 118,33	2 872,92	2 631,19	3 029,49	15,14	43,01
Grikiiai	1 122,40	1 757,66	253,30	819,19	223,41	-27,01
Kvietrugiai	3 485,53	11 683,98	13 058,69	14 184,70	8,62	306,96
Kukurūzai	15 455,91	9 162,63	7 568,01	2 411,06	-68,14	-84,40
Žirniai	614,51	353,15	267,27	266,28	-0,37	-56,67
Pupos	16,80	1,51	0,00	0,80	-	-95,21
Rapsai	25 048,55	23 331,84	8 433,61	25 287,27	199,84	0,95
Linų sėmenys	1,28	5,23	8,32	3,87	-53,53	201,25
Iš viso	128 846,48	137 673,80	114 012,15	139 805,09	22,62	8,51

* lyginant 2020 m. rugsjūčio mėn. su liepos mėn.

Šaltinis: ŽŪIKVC (LŽŪMPRIŠ)

** lyginant 2020 m. rugsjūčio mėn. su 2019 m. rugsjūčio mėn.



Grūdų ir aliejinių augalų sėklų atsargos* Lietuvoje, t

Grūdai	Data	2020			Pokytis, %	
	2019	birželis	liepa	rugpjūtis	mėnesio**	metų***
Kviečiai	2 054 761,65	636 699,52	710 777,86	2 207 966,25	210,64	7,46
ekstra	539 517,70	77 317,79	52 326,01	165 250,96	215,81	-69,37
I klasė	405 127,51	38 229,01	58 930,27	332 329,69	463,94	-17,97
II klasė	943 204,98	469 788,49	528 654,03	1 276 557,58	141,47	35,34
III klasė	89 778,12	16 504,61	35 337,50	272 111,18	670,04	203,09
IV klasė	76 759,79	34 729,82	35 331,53	161 287,35	356,50	110,12
spelta	373,56	129,80	198,51	429,49	116,36	14,97
Rugiai	35 757,71	23 510,82	26 998,35	56 065,70	107,66	56,79
I klasė	18 397,18	12 151,59	13 460,83	23 759,10	76,51	29,15
II klasė	17 360,53	11 359,23	13 537,52	32 306,60	138,64	86,09
Miežiai	268 589,76	80 576,32	153 329,11	309 569,80	101,90	15,26
I klasė	58 356,68	1 095,40	9 746,43	53 582,91	449,77	-8,18
II klasė	154 456,26	44 183,50	114 027,33	198 445,50	74,03	28,48
salykliniai	55 776,82	35 297,42	29 555,35	57 541,39	94,69	3,16
Avižos	26 836,61	5 557,04	3 955,29	34 389,10	769,45	28,14
Grikių	13 181,10	3 579,20	3 371,43	2 552,15	-24,30	-80,64
Kvietrugiai	162 720,17	36 366,33	42 058,94	184 787,18	339,35	13,56
Kukurūzai	16 369,43	32 248,95	30 605,36	29 303,13	-4,25	79,01
Žirniai	61 172,28	2 791,83	6 612,96	57 832,80	774,54	-5,46
Pupos	18 225,29	1 914,91	1 907,73	8 020,68	320,43	-55,99
Rapsai	470 009,98	36 745,14	577 242,72	550 939,08	-4,56	17,22
Linų sėmenys	1 997,52	905,87	782,01	746,11	-4,59	-62,65
Iš viso	3 129 788,59	860 996,49	1 557 790,88	3 442 322,93	120,97	9,99

* atsargos atitinkamo mėnesio pabaigoje

Šaltinis: ŽŪIKVC (LŽŪMPRIŠ)

** lyginant 2020 m. rugpjūčio mėn. su liepos mėn.

*** lyginant 2020 m. rugpjūčio mėn. su 2019 m. rugpjūčio mėn.

Grūdų produktų pardavimo kainos* (gamintojų) Lietuvoje, EUR/t (be PVM)

Produktai	Data	2020			Pokytis, %	
	2019	birželis	liepa	rugpjūtis	mėnesio**	metų***
Kvietiniai miltai:						
aukščiausios rūšies	322,66	325,47	331,58	334,87	0,99	3,79
pirmos rūšies	292,47	281,81	282,98	282,89	-0,03	-3,28
Ruginiai miltai:						
pasijoti	258,49	●	220,14	●	-	-
šveistiniai	303,80	258,63	257,66	292,60	13,56	-3,69
Sėlenos:						
kviečių	106,76	121,10	124,82	115,01	-7,85	7,73
rugių	●	91,99	●	●	-	-
Kruopos:						
miežių	381,95	●	●	●	-	-
grikių	610,17	870,48	914,05	895,16	-2,07	46,71
Dribsniai:						
avižų	545,13	553,27	584,41	575,94	-1,45	5,65
grikių	1 065,93	●	●	●	-	-
Rapsų aliejus						
biokuro gamybai	733,34	●	●	●	-	-

* vidutinės svertinės kainos

Šaltinis: ŽŪIKVC (LŽŪMPRIŠ)

** lyginant 2020 m. rugpjūčio mėn. su liepos mėn.

*** lyginant 2020 m. rugpjūčio mėn. su 2019 m. rugpjūčio mėn.

● – konfidencialūs duomenys


Duonos gaminių pardavimo kainos* (gamintojų) Lietuvoje, EUR/t (be PVM)

	2019	2020			Pokytis, %	
	rugpjūtis	birželis	liepa	rugpjūtis	mėnesio**	metų***
Ruginė duona:	947,23	953,05	954,75	958,19	0,36	1,16
<i>tamsi</i>	<i>958,17</i>	<i>961,60</i>	<i>963,71</i>	<i>965,59</i>	<i>0,20</i>	<i>0,77</i>
be priedų	886,30	879,92	880,46	875,11	-0,61	-1,26
su priedais	1 284,98	1 323,28	1 338,00	1 349,51	0,86	5,02
<i>šviesi</i>	<i>925,67</i>	<i>935,69</i>	<i>937,13</i>	<i>943,95</i>	<i>0,73</i>	<i>1,97</i>
be priedų	884,40	895,68	899,51	903,04	0,39	2,11
su priedais	1 109,87	1 098,96	1 100,08	1 108,53	0,77	-0,12
Kvietinė duona:	1 005,16	1 013,14	1 022,57	1 023,19	0,06	1,79
<i>batonas</i>	<i>847,08</i>	<i>837,12</i>	<i>837,67</i>	<i>843,93</i>	<i>0,75</i>	<i>-0,37</i>
be priedų	842,53	835,04	836,44	841,85	0,65	-0,08
su priedais	1 114,36	954,42	902,13	962,47	6,69	-13,63
<i>sumuštinų duona</i>	<i>1 019,68</i>	<i>1 078,58</i>	<i>1 080,28</i>	<i>1 081,69</i>	<i>0,13</i>	<i>6,08</i>
be priedų	987,36	1 018,85	1 014,92	1 015,41	0,05	2,84
su priedais	1 263,10	1 188,81	1 214,90	1 208,14	-0,56	-4,35
<i>kita</i>	<i>1 387,30</i>	<i>1 380,94</i>	<i>1 421,85</i>	<i>1 393,31</i>	<i>-2,01</i>	<i>0,43</i>
be priedų	1 180,88	1 256,15	1 240,51	1 245,58	0,41	5,48
su priedais	1 828,62	1 671,78	1 851,19	1 715,13	-7,35	-6,21

* vidutinės svertinės kainos

** lyginant 2020 m. rugpjūčio mėn. su liepos mėn.

*** lyginant 2020 m. rugpjūčio mėn. su 2019 m. rugpjūčio mėn.

Šaltinis: ŽŪIKVC (LŽŪMPRIŠ)

karto didesnę kiekį negu praėjusių metų rugpjūčio mėnesį. Jie eksportuoti į Latviją, Lenkiją Vokietiją, Belgiją, Nyderlandus ir Šveicariją (vidutinė kaina – 369,52 EUR/t).

Grūdų eksportas 2020 m. rugpjūčio mėnesį, palyginti su praėjusių metų analogišku laikotarpiu, buvo 31,91 proc. didesnis ir sudarė 443,670 tūkst. t grūdų. Beveik visą (99,48 proc.) eksportuotų grūdų dalį sudarė kviečiai (441,343 tūkst. t). Juos Lietuvos grūdų supirkimo įmonės eksportavo į Latviją, Lenkiją, Vokietiją, Belgiją, Nyderlandus, Ispaniją, Islandiją, Alžyrą, Nigeriją, Singapūrą, PAR, Maršalo salas ir Saudo Arabiją (vidutinė kaina – 176,29 EUR/t). Avižos (782,20 t) buvo išvežtos į Latviją ir Lenkiją (vidutinė kaina – 158,95 EUR/t).

ES šalyse 2020 m. prognozuojamas mažesnis grūdų, bet didesnis rapsų derlius. Europos

Sąjungos grūdų prekybos asociacijos (toliau – *Coceral*) 2020 m. rugpjūčio mėn. duomenimis, ES (įskaitant ir Jungtinę Karalystę) 2020 m. prognozuojamas 295,52 mln. t grūdų derlius, tai būtų 3,67 mln. t mažiau nei buvo prognozuota 2020 m. birželio mėn. ir 16,07 mln. t mažiau, palyginti su 2019 m.

Coceral naujausios prognozės duomenimis, ES šalyse 2020 m. minkštųjų kviečių derlius turėtų sudaryti 129,12 mln. t – tai 0,59 mln. t mažiau nei buvo prognozuota 2020 m. birželio mėn. ir 17,66 mln. t mažiau nei buvo 2019 m. Lenkijoje, Baltijos šalyse ir Skandinavijoje padidinus minkštųjų kviečių derliaus prognozę, ji neturėtų kompensuoti sumažintos kviečių derliaus prognozės Prancūzijoje ir Balkanų šalyse.

Coceral rugpjūčio mėn. sumažino miežių

tesinys 7 psl.

Pasaulinės grūdų eksporto kainos, EUR/t

Grūdai	Valstybė	2019	2020			Pokytis, %	
		rugpjūtis	birželis	liepa	rugpjūtis	mėnesio*	metų**
Kviečiai	JAV HRW 2 kat.	182,86	187,93	186,72	193,69	3,73	5,92
	JAV SRW 2 kat.	188,27	181,75	201,21	201,30	0,04	6,92
	Argentina	207,18	210,87	208,03	202,99	-2,42	-2,02
	ES, Prancūzija, FCW 1	168,45	180,87	185,87	188,61	1,47	11,97
	ES, Vokietija, B klasė	173,85	181,75	185,01	186,92	1,03	7,52
	Ukraina, pašariniai	161,24	165,87	170,52	168,31	-1,30	4,38
	Kanada, CWRS 13,5 % baltymų	192,77	208,22	198,66	201,30	1,33	4,42
Kukurūzai	JAV 3 YC	145,03	142,93	143,24	146,32	2,15	0,89
	Argentina	129,72	129,70	133,01	145,48	9,38	12,15
Miežiai	ES, Prancūzija, pašariniai	156,74	163,23	164,55	170,01	3,32	8,47
	Australija, pašariniai	192,77	166,75	167,96	160,70	-4,32	-16,64
	Australija, salykliniai	198,18	177,34	174,78	170,85	-2,25	-13,79

HRW – *Hard Red Winter*, SRW – *Soft Red Winter*, FCW – *French Channel Wheat*, CWRS – *Canada Western Red Spring*, YC – *Yellow Corn*

* lyginant 2020 m. rugpjūčio mėn. su liepos mėn.

** lyginant 2020 m. rugpjūčio mėn. su 2019 m. rugpjūčio mėn.

Šaltinis: AMA



Grūdų ir rapsų vidutinės kainos (augintojų) ES šalyse, EUR/t

Valstybė	Data	2020					Pokytis, %	
	2019 37 sav. (09 09–15)	34 sav. (08 17–23)	35 sav. (08 24–30)	36 sav. (08 31–09 06)	37 sav. (09 07–13)	savaitės*	metų**	
Maistiniai kviečiai								
Belgija	172,00	191,00	193,00	194,00	196,00	1,03	13,95	
Bulgarija	147,32	166,49	166,17	165,44	162,02	-2,07	9,98	
Čekija	175,18	162,07	164,08	170,32	164,95	-3,15	-5,84	
Vokietija	164,57	173,40	177,58	179,58	183,04	1,92	11,22	
Graikija	176,67	200,00	190,00	190,00	-	-	-	
Ispanija	185,50	182,33	183,07	185,29	186,78	0,80	0,69	
Prancūzija	163,36	179,93	185,43	-	-	-	-	
Kroatija	149,41	143,42	156,09	153,32	149,93	-2,21	0,35	
Italija	177,65	-	181,87	182,19	183,10	0,50	3,07	
Latvija	156,76	153,34	152,19	156,01	162,43	4,12	3,62	
Lietuva	150,09	151,91	157,09	160,80	162,51	1,06	8,28	
Vengrija	151,42	152,25	153,85	152,61	148,48	-2,71	-1,94	
Austrija	164,00	166,50	-	167,50	166,50	-0,60	1,52	
Lenkija	155,70	160,83	164,67	165,57	164,70	-0,52	5,78	
Portugalija	193,00	205,00	205,00	205,00	205,00	0,00	6,22	
Rumunija	154,58	157,86	161,75	-	-	-	-	
Slovėnija	183,07	166,02	166,94	165,73	174,48	5,28	-4,69	
Slovakija	152,01	150,59	150,15	152,76	153,05	0,19	0,68	
Suomija	142,00	153,00	155,00	155,00	160,00	3,23	12,68	
Švedija	151,68	181,29	182,62	182,33	-	-	-	
Jungtinė Karalystė	167,31	204,94	219,64	224,51	227,86	1,49	36,19	
Pašariniai kviečiai								
Belgija	165,00	184,00	186,00	187,00	188,00	0,53	13,94	
Bulgarija	140,18	157,41	156,68	156,68	154,49	-1,40	10,21	
Čekija	-	150,85	156,06	146,64	-	-	-	
Vokietija	160,30	170,80	177,25	180,30	182,50	1,22	13,85	
Estija	136,11	146,75	150,29	150,56	153,65	2,05	12,89	
Airija	172,33	193,67	195,67	196,67	199,33	1,36	15,67	
Latvija	132,61	140,52	139,15	143,90	144,23	0,23	8,76	
Lietuva	129,82	129,95	131,86	137,12	137,54	0,31	5,95	
Vengrija	131,55	148,10	147,98	148,17	150,75	1,74	14,60	
Olandija	174,00	190,00	192,50	192,50	194,00	0,78	11,49	
Austrija	-	-	-	157,50	-	-	-	
Lenkija	153,63	158,98	161,13	159,98	158,94	-0,65	3,45	
Portugalija	182,00	203,00	197,00	200,00	200,00	0,00	9,89	
Rumunija	130,98	152,22	153,21	-	-	-	-	
Slovakija	137,68	131,73	139,56	139,03	136,66	-1,70	-0,74	
Jungtinė Karalystė	148,96	185,70	192,00	197,49	200,94	1,74	34,90	
Pašariniai miežiai								
Belgija	160,00	171,00	171,00	171,00	172,00	0,58	7,50	
Bulgarija	141,63	144,02	142,14	142,14	142,14	0,00	0,36	
Čekija	-	125,65	126,34	-	-	-	-	
Vokietija	150,90	152,67	157,50	156,20	162,70	4,16	7,82	
Estija	133,48	134,01	137,11	139,73	140,39	0,47	5,18	
Graikija	155,00	165,00	141,67	143,33	-	-	-	
Ispanija	172,34	152,52	153,88	156,02	157,94	1,23	-8,36	
Prancūzija	150,86	163,18	164,93	-	-	-	-	
Kroatija	-	134,12	130,85	125,44	134,00	6,82	-	
Airija	162,67	172,67	173,67	174,67	177,00	1,34	8,81	
Italija	158,58	-	152,00	152,83	153,75	0,60	-3,05	
Latvija	126,40	124,28	130,09	130,55	133,14	1,98	5,33	
Lietuva	135,08	126,49	129,47	125,67	130,94	4,19	-3,06	
Vengrija	130,47	132,00	126,02	127,83	129,48	1,29	-0,76	
Olandija	164,00	172,00	173,00	173,00	174,00	0,58	6,10	
Austrija	-	126,50	126,50	137,50	126,50	-8,00	-	
Lenkija	147,86	140,74	141,18	141,67	134,38	-5,15	-9,12	
Portugalija	175,75	178,00	176,00	182,00	183,00	0,55	4,13	
Rumunija	151,05	142,55	137,25	-	-	-	-	
Slovakija	131,77	125,46	121,54	117,65	122,41	4,05	-7,10	
Suomija	123,00	132,00	132,00	132,00	132,00	0,00	7,32	
Jungtinė Karalystė	134,66	144,39	147,55	149,15	150,30	0,77	11,61	
Maistiniai rugiai								
Čekija	162,56	158,09	-	151,70	151,72	0,01	-6,67	
Vokietija	159,33	157,75	157,85	159,35	159,46	0,07	0,08	
Estija	107,70	110,80	105,38	108,94	109,23	0,27	1,42	

lentelės tęsinys 7 psl.



6 psl. lentelės tęsinys

Valstybė	Data	2020				Pokytis, %		
		2019 37 sav. (09 09–15)	34 sav. (08 17–23)	35 sav. (08 24–30)	36 sav. (08 31–09 06)	37 sav. (09 07–13)	savaitės*	metų**
Maistiniai rugiai								
Latvija		121,63	111,50	109,87	111,67	110,81	-0,76	-8,90
Lietuva		100,06	105,75	107,30	-	-	-	-
Vengrija		-	-	-	-	-	-	-
Austrija		160,00	-	142,50	142,50	-	-	-
Lenkija		126,80	117,25	118,11	119,41	120,27	0,72	-5,15
Rapsai								
Vokietija		364,89	361,43	362,25	364,74	366,11	0,38	0,33
Estija		374,18	377,82	372,30	383,10	381,15	-0,51	1,86
Latvija		348,90	330,28	338,75	343,15	348,08	1,44	-0,24
Lietuva		353,29	357,05	363,29	367,32	364,97	-0,64	3,31
Lenkija		361,79	364,18	375,05	375,57	371,95	-0,96	2,81

* lyginant 2020 m. 37 savaitę su 36 savaitę

Šaltiniai: ŽŪIKVC (LŽŪMPRIŠ), EK, AMI, ZSRIR, LVAEI, EKI

** lyginant 2020 m. 37 savaitę su 2019 m. 37 savaitę

Pastaba. Lietuvos maistinių ir pašarinių kviečių, pašarinių miežių, maistinių rugių ir rapsų 34, 35 ir 36 savaitėjų kainos patikslintos 2020 09 21

derliaus prognozė ES šalyse iki 62,52 mln. t, tai būtų 0,92 mln. t mažiau nei buvo prognozuota šių metų birželio mėn., bet 0,38 mln. t daugiau, palyginti su 2019 m. Miežių derliaus sumažėjimą turėtų lemti mažesnis nei tikėtasi miežių derlingumas Prancūzijoje.

2020 m. rugių derliaus prognozė ES šalyse padidinta nuo 8,43 mln. t iki 8,48 mln. t, tai būtų 390 tūkst. t daugiau, palyginti su 2019 m., o avižų padidinta nuo 8,64 mln. t iki 8,73 mln. t ir tai būtų 915 tūkst. t daugiau nei 2019 m.

Coceral kukurūzų derliaus prognozė, analizuo-

jamu laikotarpiu ES šalyse sumažino 2,19 mln. t (iki 64,60 mln. t). 2019 m. kukurūzų derlius sudarė 64,82 mln. t. Sausi ir karšti orai sumažino kukurūzų derlingumą Prancūzijoje, Vokietijoje ir Balkanų šalyse.

Rapsų derliaus prognozė, rugpjūčio mėn. duomenimis, 2020 m. ES šalyse padidinta 440 tūkst. t (iki 16,96 mln. t), tai būtų 20 tūkst. t daugiau, palyginti su 2019 m. Rapsų derliaus prognozė padidinta, nes tikimasi geresnio rapsų derlingumo Vokietijoje, Lenkijoje ir Baltijos šalyse.

Šaltiniai: ŽŪIKVC (LŽŪMPRIŠ) ir *Cocereal*

Ateities sandorių kviečių, kukurūzų ir rapsų kainos tarptautinėse biržose 2020 08 24–2020 09 20, EUR/t*

Grūdinė kultūra, birža	Pristatymo mėnuo	35 sav. (08 24–30)	36 sav. (08 31–09 06)	37 sav. (09 07–13)	38 sav. (09 14–20)	Savaitės** kainos pokytis, %
Maistiniai kviečiai						
MATIF	gruodis 2020	186,50	188,25	189,00	192,25	1,72
	kovas 2021	187,50	189,50	190,25	192,25	1,05
	gegužė 2021	189,00	190,50	191,00	192,50	0,79
	rugsėjis 2021	182,75	184,00	183,00	184,00	0,55
	gruodis 2021	185,75	186,75	185,50	186,75	0,67
Pašariniai kviečiai						
LIFFE	lapkritis 2020	186,71	190,32	195,11	194,20	-0,47
	sausis 2021	189,79	191,10	195,05	194,25	-0,41
	kovas 2021	191,19	192,61	195,93	194,91	-0,52
	gegužė 2021	192,81	192,56	197,62	195,78	-0,93
	liepa 2021	181,29	182,26	183,64	184,37	0,39
	lapkritis 2021	169,61	170,17	171,42	168,80	-1,53
Kukurūzai						
MATIF	lapkritis 2020	168,00	166,50	168,00	172,25	2,53
	sausis 2021	170,50	169,00	170,50	174,00	2,05
	kovas 2021	172,75	171,50	173,00	175,50	1,45
	birželis 2021	176,00	174,00	175,75	178,50	1,56
	rugpjūtis 2021	177,00	176,25	176,00	179,00	1,70
Rapsai						
MATIF	lapkritis 2020	382,25	384,50	380,25	394,25	3,68
	vasaris 2021	385,50	387,50	384,00	396,50	3,26
	gegužė 2021	385,50	387,25	384,50	395,25	2,80
	rugpjūtis 2021	371,00	373,75	373,75	380,00	1,67
	lapkritis 2021	370,50	370,25	370,00	382,50	3,38

LIFFE – London International Financial Future Exchange (Didžioji Britanija); MATIF – The International French Futures and Options Exchange (Prancūzija);

* kainos (EUR) pateiktos pagal atitinkamos datos ECB valiutų kursą

** lyginant 2020 m. 38 savaitę su 37 savaitę

Pastaba. Kainos nurodomos FOB sąlygomis

Šaltinis: Tarptautinės biržos



Per aštuonis šių metų mėn. pagaminta 694 tūkst. t kombinuotųjų pašarų. Per aštuonis šių metų mėnesius Lietuvoje buvo pagaminta 694,30 tūkst. t kombinuotųjų pašarų, o tai 5,2 proc. (34,1 tūkst. t) daugiau nei 2019 m. tuo pačiu laikotarpiu.

Šių metų sausio–rugpjūčio mėn. kombinuotųjų pašarų ir premiksų iš viso buvo parduota 466,87 tūkst. t, iš to skaičiaus 65,1 proc. (303,72 tūkst. t) sudarė pardavimai vidaus,

32,5 proc. (151,96 tūkst. t) ES rinkoje ir 2,4 proc. (11,18 tūkst. t) trečiųjų šalių rinkose. 2020 m. sausio–rugpjūčio mėn., palyginti su 2019 m. tuo pačiu laikotarpiu, kombinuotųjų pašarų ir premiksų bendri pardavimai padidėjo neįžymiai – 0,2 proc. (1,16 tūkst. t), tačiau pardavimai vidaus rinkoje sumažėjo 1,9 proc. (5,92 tūkst. t), o eksportas į ES šalis išaugo 38,3 proc. (42,05 tūkst. t), eksportas į trečiąsias šalis – 75,8 proc. (34,97 tūkst. t).

Šaltinis: ŽŪIKVC (LŽŪMPRIŠ)

Grūdų sunaudojimas kombinuotųjų pašarų ir premiksų gamybai Lietuvoje 2018–2020 m.

	2018	2019		2020	Pusmečio pokytis*, %	Metų pokytis**, %
	II	I	II	I		
Ankštiniai						
Žirniai	8 408,80	4 677,80	3 306,05	2 775,05	-16,1	-40,7
Pupos	1 805,43	359,55	279,33	182,03	-34,8	-49,4
Lubiniai	-	1,00	-	-	-	-
Kiti ankštiniai	-	-	-	32,90	-	-
Iš viso:	10 214,23	5 037,35	3 585,38	2 989,97	-16,6	-40,6
Varpiniai						
Kviečiai ir meslinas	98 574,67	67 416,42	86 453,85	81 009,58	-6,3	20,2
Rugiai	496,20	2,25	56,33	180,17	-	-
Miežiai	46 329,13	26 092,12	36 707,11	48 829,90	33,0	87,1
Avižos	2 723,47	2 181,67	1 714,84	1 960,25	14,3	-10,1
Kukurūzai	49 219,82	79 827,08	3 297,84	54 057,80	-	-32,3
Grikių	312,00	26,05	3,09	10,48	238,7	-59,8
Kvietrugiai	8 134,32	4 308,11	19 685,50	26 580,52	-	-
Kiti javai ir jų mišiniai	531,06	409,17	284,67	153,33	-46,1	-62,5
Iš viso:	206 320,67	180 262,87	148 203,23	212 782,03	43,6	18,0
Aliejiniai						
Rapsai	631,73	505,41	173,22	315,35	82,1	-37,6
Linų sėmenys	44,31	30,40	40,83	40,76	-0,2	34,1

* lyginant 2020 m. I pusmetį su 2019 m. II pusmečiu

** lyginant 2020 m. I pusmetį su 2019 m. I pusmečiu

Šaltinis: ŽŪIKVC (LŽŪMPRIŠ)

Kombinuotųjų pašarų ir premiksų gamyba Lietuvoje 2019–2020 m., t

Kombinuotieji pašarai / PGPK kodas	2019		2020		Pokytis, %	
	rugpjūtis	birželis	liepa	rugpjūtis	mėnesio*	metų**
Ūkinių gyvūnų pašarų premiksai / 10.91.10.10.00	533,05	427,06	480,77	486,49	1,2	-8,7
Mišiniai (išskyrus premiksus) ūkiniams gyvūnams – kiaulėms – šerti / 10.91.10.33.00	16 626,13	17 584,54	18 160,62	18 049,72	-0,6	8,6
Mišiniai (išskyrus premiksus) ūkiniams gyvūnams – galvijams – šerti / 10.91.10.35.00	25 929,98	23 738,83	24 143,20	25 971,64	7,6	0,2
Mišiniai (išskyrus premiksus) naminiams paukščiams lesinti / 10.91.10.37.00	27 885,27	31 885,75	32 961,80	29 406,08	-10,8	5,5
Kiti, niekur kitur nepriskirti mišiniai (išskyrus premiksus) ūkiniams gyvūnams šerti / 10.91.10.39.00	6 768,56	5 616,27	8 118,03	7 907,70	-2,6	16,8
Šunų ėdalas, skirtas mažmeninei prekybai / 10.92.10.30.10	1 595,55	1 414,86	1 655,28	1 276,63	-22,9	-20,0
Kačių ėdalas, skirtas mažmeninei prekybai / 10.92.10.30.20	6 228,68	7 767,33	7 198,09	7 959,29	10,6	27,8
Mišiniai gyvūnų augintinių ėdalui (išskyrus kačių arba šunų ėdalą, skirtą mažmeninei prekybai) / 10.92.10.60.00	22,13	28,08	24,96	40,56	62,5	83,3
Iš viso	85 589,35	88 462,72	92 742,75	91 098,11	-1,8	6,4

* lyginant 2020 m. rugpjūčio mėn. su 2020 m. liepos mėn.

** lyginant 2020 m. rugpjūčio mėn. su 2019 m. rugpjūčio mėn.

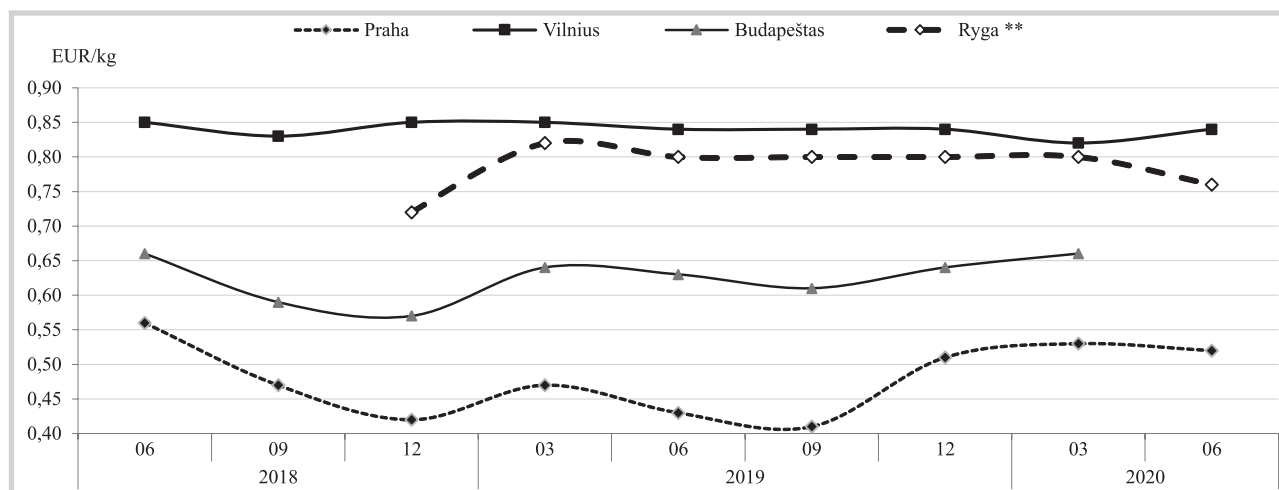
Pastaba. Mišinių galvijams ir paukščiams 2019 m. rugpjūčio mėn. gamybos kiekiai patikslinti 2020 09 22

Šaltinis: ŽŪIKVC (LŽŪMPRIŠ)



Cukraus rinka

Mažmeninės baltojo cukraus kainos* kai kurių ES šalių sostinėse 2018 06–2020 06, EUR/kg



* kainos perskaičiuotos pagal LB kursą

Šaltinis: ŽŪIKVC (LŽŪMPRIS)

** nėra pateikta duomenų už 2018 m. I–III ketvirčius

Cukraus balansas Lietuvoje

Eil. Nr.	Rodiklio pavadinimas	Kiekis, t			Pokytis, %	
		2019 liepa	2020		mėnesio*	metų**
			birželis	liepa		
1.	Atsargos mėnesio pradžioje ***	46 596,05	60 443,84	50 843,59	-15,88	9,12
2.	Gamyba	-	-	536,96	-	-
3.	Importuota / įvežta	8 626,60	6 835,16	7 939,40	16,16	-7,97
3.1.	baltojo ir žaliavinio cukraus	3 363,13	1 676,90	2 187,29	30,44	-34,96
3.2.	perdirbtuose produktuose	5 263,47	5 158,26	5 752,11	11,51	9,28
4.	Eksportuota / išvežta	12 665,56	10 277,25	15 004,46	46,00	18,47
4.1.	baltojo ir žaliavinio cukraus	7 829,56	5 598,50	10 113,38	80,64	29,17
4.2.	perdirbtuose produktuose	4 836,00	4 678,75	4 891,08	4,54	1,14
5.	Atsargos mėnesio pabaigoje ***	36 396,96	50 843,59	23 365,57	-54,04	-35,80

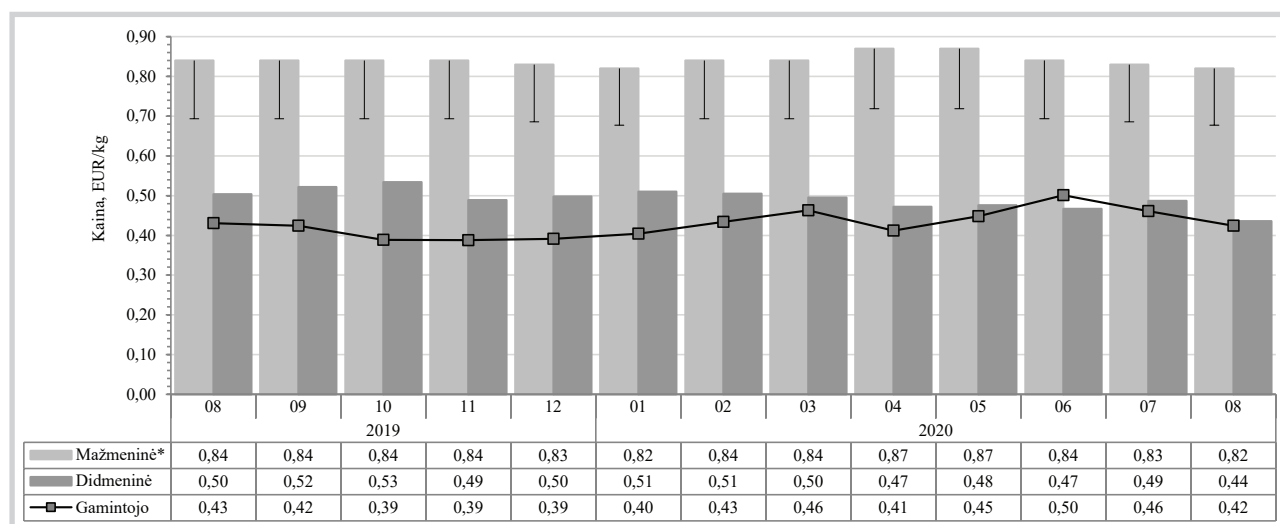
* lyginant 2020 m. liepos mėn. su 2020 m. birželio mėn.

Šaltiniai: ŽŪIKVC (LŽŪMPRIS) ir STD

** lyginant 2020 m. liepos mėn. su 2019 m. liepos mėn.

*** nuo 2018 m. liepos mėn. tik gamybos ir didmeninės įmonės

Baltojo cukraus vidutinė svertinė kaina Lietuvoje, EUR/kg



* baltojo cukraus mažmeninė kaina su PVM (PVM dalis pažymėta stulpelio viršuje)

Šaltinis: ŽŪIKVC (LŽŪMPRIS)



Kiaulienos, jautienos ir avienos rinka

2020 m. sausio–rugpjūčio mėn. Lietuvos įmonėse išaugo avių skerdimų skaičius. Analizuojamu laikotarpiu Lietuvos įmonėse buvo paskersta 6,494 tūkst. avių – apie 40,41 proc. daugiau, palyginti su 2019 m. tuo pačiu laikotarpiu. Iš to skaičiaus 87,39 proc. avių Lietuvos skerdyklose buvo paskerstos gražintiniais pagrindais. Šiuo laikotarpiu avių (vyresnių kaip 12 mėn.) skerdimai išaugo 66,22 proc. (iki 5,241 tūkst. vnt.), tačiau ėriukų (iki 12 mėn. amžiaus) skerdimai sumažėjo 14,88 proc. (iki 1,253 tūkst. vnt.). 2020 m. sausio–rugpjūčio mėn. avienos skerdenų gamyba, palyginti su 2019 m. analogišku laikotarpiu, padidėjo 35,94 proc. ir sudarė 119,125 t.

Analizuojamu laikotarpiu vidutinė supirktų avių kaina sudarė 459,22 EUR/100 kg (skerdenų svorio) ir 149,20 EUR/100 kg (gyvojo svorio), tai atitinkamai 6,20 proc. ir 5,46 proc. didesnės kainos nei 2019 m. sausio–rugpjūčio mėn.

2020 m. sausio–rugpjūčio mėn., palyginti su 2019 m. tuo pačiu laikotarpiu, Lietuvoje padidėjo mėsos* gamyba. Analizuojamu laikotarpiu Lietu-

voje buvo pagaminta 77,147 tūkst. t mėsos* – 3,49 proc. daugiau, palyginti su 2019 m. tuo pačiu laikotarpiu. Per šiuo metų aštuonis mėn. kiaulienos gamyba padidėjo 6,03 proc. (iki 49,602 tūkst. t), avienos – 35,94 proc. (iki 119,125 t), o galvijienos – sumažėjo 0,90 proc. (iki 27,427 tūkst. t). Subproduktų** gamyba sudarė 9,396 tūkst. t ir, palyginti su 2019 m. tuo pačiu laikotarpiu, padidėjo 2,61 proc.

2020 m. sausio–rugpjūčio mėn. dešrų*** gamyba Lietuvoje, palyginti su 2019 m. analogišku laikotarpiu, padidėjo 0,92 proc. ir sudarė 36,367 tūkst. t.

* neįskaitant paukštienos

** švieži arba atšaldyti galvijienos, kiaulienos, avienos, ožkienos, arklienos ir kitų arklinių šeimos atstovų valgomieji mėsos subproduktai (PGPK kodas 10.11.20.00.00)

*** dešros ir panašūs produktai iš mėsos, mėsos subproduktų arba kraujo ir daugiausia iš šių produktų pagaminti maisto produktai (išskyrus iš kepenų pagamintas dešras, paruoštus valgius ir patiekalus) (PGPK kodas 10.13.14.60.00)

Šaltinis: ŽŪIKVC (LŽŪMPRIŠ)

Kiaulių supirkimo kainos Lietuvos įmonėse, EUR/100 kg skerdenų (be PVM)

Raumeningumo klasė	2019		2020			Pokytis, %	
	38 sav. (09 16–22)	35 sav. (08 24–30)	36 sav. (08 31–09 06)	37 sav. (09 07–13)	38 sav. (09 14–20)	savaitės*	metų**
S	176,21	145,38	148,35	148,82	149,51	0,47	-15,15
E	174,04	143,13	145,96	145,80	147,33	1,05	-15,34
U	167,03	139,41	141,66	143,17	143,35	0,13	-14,18
R	151,77	139,83	143,02	145,16	145,58	0,29	-4,08
O	•	136,90	•	•	•	-	-
P	-	-	-	•	-	-	-
S-P	175,06	144,43	147,42	147,78	148,73	0,65	-15,04

* lyginant 2020 m. 38 savaitę su 2020 m. 37 savaitę

** lyginant 2020 m. 38 savaitę su 2019 m. 38 savaitę

• – konfidencialūs duomenys

Šaltinis: ŽŪIKVC (LŽŪMPRIŠ)

Šalutinių gyvūninių produktų kiekiai, gauti Lietuvos skerdyklose, t

	2019		2020		Pokytis, %	
	rugpjūtis***	birželis***	liepa***	rugpjūtis	mėnesio*	metų**
Iš viso	6 563,05	5 654,04	5 920,10	5 499,83	-7,10	-16,20
iš to skaičiaus:						
galvijų	2 170,93	2 010,97	2 380,46	2 105,18	-11,56	-3,03
kiaulių	1 241,89	1 199,51	1 205,31	1 115,90	-7,42	-10,14
avių ir ožkų	2,94	7,91	11,20	12,66	13,05	331,07
paukščių	3 043,29	2 395,56	2 266,44	2 223,00	-1,92	-26,95
kitų gyvūnų	61,86	11,18	12,41	9,77	-21,28	-84,21
atvejai, kai nenurodoma gyvūno rūšis	42,15	28,92	44,29	33,32	-24,76	-20,94

* lyginant 2020 m. rugpjūčio mėn. su 2020 m. liepos mėn.

** lyginant 2020 m. rugpjūčio mėn. su 2019 m. rugpjūčio mėn.

*** patikslinti duomenys

Šaltinis: ŽŪIKVC (LŽŪMPRIŠ)



Kiaulių (E klasės) supirkimo kainos Europos Sąjungos valstybėse, EUR/100 kg skerdenų (be PVM)

Valstybė	Data	2020					Pokytis, %	
	2019 37 sav. (09 09–15)	34 sav. (08 17–23)	35 sav. (08 24–30)	36 sav. (08 31–09 06)	37 sav. (09 07–13)	savaitės*	metų**	
Lietuva	173,44	140,38	143,13	145,96	145,80	-0,11	-15,94	
Lenkija	178,35	144,81	144,31	143,59	142,45	-0,79	-20,13	
Latvija	179,08	142,77	145,43	151,44	150,20	-0,82	-16,13	
Estija	171,44	151,53	152,26	151,08	152,48	0,93	-11,06	
Slovakija	186,46	151,95	151,61	151,14	151,18	0,03	-18,92	
Slovėnija	193,37	165,96	167,33	167,98	170,24	1,35	-11,96	
Čekija	178,47	145,91	145,78	144,89	143,99	-0,62	-19,32	
Vengrija	190,16	152,39	151,95	151,88	152,31	0,28	-19,90	
Malta	...	-	-	-	-	-	-	
Kipras	202,79	187,71	187,78	188,20	187,75	-0,24	-7,42	
Belgija	155,30	118,30	117,80	118,60	119,20	0,51	-23,25	
Danija	176,74	158,89	158,12	159,77	161,15	0,86	-8,82	
Vokietija	190,18	152,30	152,30	152,45	147,90	-2,98	-22,23	
Graikija	...	175,87	174,57	174,57	...	-	-	
Ispanija	181,85	159,34	159,19	158,38	158,08	-0,19	-13,07	
Prancūzija	178,00	143,00	146,00	148,00	149,00	0,68	-16,29	
Airija	174,21	162,90	159,11	159,13	159,16	0,02	-8,64	
Italija	-	-	-	-	-	-	-	
Liuksemburgas	●	147,73	147,22	148,14	147,36	-0,53	-	
Nyderlandai	172,17	129,32	129,23	130,45	133,76	2,54	-22,31	
Austrija	189,83	160,95	161,22	162,29	162,32	0,02	-14,49	
Portugalija	195,00	167,00	167,00	167,00	169,00	1,20	-13,33	
Suomija	163,44	169,21	169,78	167,45	167,37	-0,05	2,40	
Švedija	166,97	192,81	192,60	193,08	192,58	-0,26	15,34	
Bulgarija	198,32	192,31	193,66	195,83	196,72	0,45	-0,81	
Rumunija	190,82	152,60	150,11	148,06	148,99	0,63	-21,92	
Kroatija	188,89	157,90	15,01	157,56	156,82	-0,47	-16,98	
ES vidutinė	182,15	150,62	150,57	150,80	149,83	-0,64	-17,74	

* lyginant 2020 m. 37 savaitę su 2020 m. 36 savaitę

Šaltinis: EK

** lyginant 2020 m. 37 savaitę su 2019 m. 37 savaitę

● – konfidencialūs duomenys

... – nėra duomenų

Pastaba. Nuo 2019 m. ES vidutinės kainos pateikiamos be Jungtinės Karalystės duomenų

Avių supirkimo kainos Lietuvos įmonėse, EUR/100 kg (be PVM)

Kategorija	Gyvojo svorio					Skerdenų svorio				
	2019	2020		pokytis, %		2019	2020		pokytis, %	
	rugpjūtis	liepa	rugpjūtis	mėnesio*	metų**	rugpjūtis	liepa	rugpjūtis	mėnesio*	metų**
Ėriukai (ne vyresni kaip 12 mėn.)	158,55	162,12	●	-	-	478,39	509,91	●	-	-
Kitos avys (vyresnės kaip 12 mėn.)	123,73	●	●	-	-	391,10	●	●	-	-
Vidutinė kaina	138,80	157,14	161,77	2,95	16,55	427,86	482,15	501,76	4,07	17,27

* lyginant 2020 m. rugpjūčio mėn. su 2020 m. liepos mėn.

Šaltinis: ŽŪIKVC (LŽŪMPRIŠ)

** lyginant 2020 m. rugpjūčio mėn. su 2019 m. rugpjūčio mėn.

● – konfidencialūs duomenys

Pastaba. Vidutinės kainos skaičiuojamos svertiniu būdu

Avių ir ožkų skerdimai Lietuvos įmonėse, vnt.

Kategorija	2019	2020			Pokytis, %	
	rugpjūtis	birželis	liepa	rugpjūtis	mėnesio*	metų**
Ėriukai (ne vyresni kaip 12 mėn.)	285	167	185	186	0,54	-34,74
Kitos avys (vyresnės kaip 12 mėn.)	413	635	845	966	14,32	133,90
Iš viso	698	802	1 030	1 152	11,84	65,04
Ožkos ir ožiai	-	2	-	3	-	-

* lyginant 2020 m. rugpjūčio mėn. su 2020 m. liepos mėn.

Šaltinis: ŽŪIKVC (LŽŪMPRIŠ)

** lyginant 2020 m. rugpjūčio mėn. su 2019 m. rugpjūčio mėn.



Galvijų supirkimo kainos* Europos Sąjungos valstybėse, EUR/100 kg skerdenų (be PVM)

Valstybė	2019	2020				Pokytis, %
	37 sav. (09 09–15)	34 sav. (08 17–23)	35 sav. (08 24–30)	36 sav. (08 31–09 06)	37 sav. (09 07–13)	savaitės**
8 mėnesių ir jaunesni nei 12 mėnesių galvijai (Z)						
Latvija	194,16	203,30	183,39	194,69	184,41	-5,28
Rumunija	277,55	294,10	285,89	298,50	291,06	-2,49
Danija	336,49	335,00	333,40	334,79	335,02	0,07
Vokietija	291,85	-	-	-	261,84	-
Graikija	364,91	-	-	-	-	-
Italija	426,12	-	415,59	410,60	394,93	-3,82
Malta	356,54	356,50	356,54	356,54	356,54	0,00
Portugalija	356,44	338,80	340,13	340,57	340,22	-0,10
Slovėnija	316,37	-	-	406,32	-	-
Švedija	427,72	452,40	444,73	452,14	447,93	-0,93
Lenkija	250,72	284,40	283,26	300,01	277,87	-7,38
Austrija	445,95	445,00	468,77	453,45	443,42	-2,21
Ispanija	391,05	339,60	342,02	342,28	342,67	0,12
Airija	336,98	363,30	355,74	354,88	355,87	0,28
Nyderlandai	314,78	254,00	253,99	252,06	252,23	0,07
Liuksemburgas	-	640,00	640,00	640,00	-	-
ES vidutinė kaina	357,90***	334,80	339,05	340,14	339,15	-0,29
Jauni buliai (A)						
Lietuva	268,07	267,40	262,63	261,61	262,07	0,18
Lenkija	280,78	302,20	303,05	302,23	296,03	-2,05
Latvija	225,63	245,60	235,55	236,37	233,19	-1,35
Slovakija	315,35	301,80	•	304,55	318,47	4,57
Slovėnija	340,50	304,60	308,76	307,72	309,03	0,43
Čekija	324,93	317,90	318,90	317,10	313,52	-1,13
Vengrija	235,49	248,20	237,47	210,50	240,45	14,23
Malta	320,45	366,60	366,59	366,59	366,59	0,00
Kipras	300,00	340,00	342,00	342,00	341,84	-0,05
Belgija	350,18	347,70	347,72	347,72	347,81	0,03
Bulgarija	287,27	322,50	324,41	317,60	316,23	-0,43
Rumunija	289,66	292,30	300,47	305,39	302,54	-0,93
Danija	322,80	315,20	314,63	312,69	312,53	-0,05
Vokietija	354,89	362,10	361,43	358,58	358,44	-0,04
Graikija	384,32	405,00	405,02	405,02	434,45	7,27
Ispanija	348,67	341,40	343,84	337,91	336,46	-0,43
Prancūzija	382,43	368,30	368,17	368,20	367,27	-0,25
Airija	325,73	351,30	348,47	347,63	345,69	-0,56
Italija	402,56	-	388,31	387,39	388,91	0,39
Liuksemburgas	373,90	386,50	384,01	387,35	385,80	-0,40
Nyderlandai	337,32	350,10	350,07	332,87	336,05	0,96
Austrija	366,54	359,50	364,03	364,86	367,67	0,77
Portugalija	372,13	355,10	355,79	353,40	357,83	1,25
Suomija	367,14	358,00	358,73	359,55	354,99	-1,27
Švedija	389,74	426,50	419,99	416,95	415,66	-0,31
Kroatija	350,72	325,90	330,69	327,69	319,30	-2,56
ES vidutinė kaina	352,13***	352,50	353,74	352,02	351,39	-0,18
Buliai (B)						
Lietuva	260,15	255,80	258,63	268,66	267,08	-0,59
Latvija	-	295,30	-	-	-	-
Lenkija	278,66	302,60	306,34	305,08	298,92	-2,02
Slovakija	331,99	336,50	323,89	324,39	331,28	2,12
Slovėnija	342,94	301,60	313,15	240,53	306,77	27,54
Čekija	320,02	315,70	304,78	316,88	310,19	-2,11
Rumunija	252,14	305,90	309,94	319,10	311,91	-2,25
Danija	236,90	228,90	203,80	220,91	-	-
Vokietija	315,33	313,80	313,76	317,09	301,65	-4,87
Prancūzija	266,00	296,00	299,00	299,00	293,00	-2,01
Airija	266,11	258,90	257,95	260,76	258,06	-1,04
Austrija	306,48	321,80	307,16	305,62	309,35	1,22
Portugalija	280,00	278,80	310,03	278,84	221,68	-20,50
Švedija	371,65	399,90	399,83	387,89	386,52	-0,35
Liuksemburgas	343,00	323,40	343,00	341,77	-	-

lentelės tęsinys 13 psl.



12 psl. lentelės tęsinys

Valstybė	2019	2020				Pokytis, % savaitės**
	37 sav. (09 09–15)	34 sav. (08 17–23)	35 sav. (08 24–30)	36 sav. (08 31–09 06)	37 sav. (09 07–13)	
Buliai (B)						
Italija	431,37	-	307,24	-	310,81	-
Suomija	-	390,40	-	-	-	-
ES vidutinė kaina	289,18***	301,10	301,05	297,45	294,12	-1,12
Karvės (D)						
Lietuva	228,89	224,00	224,97	222,54	223,38	0,38
Lenkija	239,41	240,30	242,66	241,15	239,07	-0,86
Latvija	202,41	207,50	216,35	207,07	208,31	0,60
Estija	222,73	●	●	●	219,98	-
Slovėnija	231,85	197,60	211,70	193,62	212,06	9,53
Čekija	230,21	221,10	220,02	220,25	217,06	-1,45
Vengrija	198,48	187,00	184,88	181,52	182,87	0,74
Malta	217,93	215,80	215,79	215,79	215,79	0,00
Kipras	162,58	189,00	184,15	181,23	181,23	0,00
Belgija	254,78	230,10	230,04	230,22	229,95	-0,12
Bulgarija	222,14	225,90	195,92	210,10	205,32	-2,27
Rumunija	244,67	239,10	242,95	239,93	239,40	-0,22
Danija	260,41	261,30	262,09	259,82	261,99	0,83
Vokietija	276,74	276,80	276,01	272,05	264,72	-2,69
Graikija	175,32	212,70	212,73	212,73	193,06	-9,25
Ispanija	239,00	226,60	220,62	223,89	225,60	0,76
Prancūzija	319,50	329,90	330,06	329,35	328,66	-0,21
Airija	278,18	294,40	292,16	292,79	292,36	-0,15
Italija	246,09	-	240,93	241,09	235,76	-2,21
Liuksemburgas	330,16	322,60	318,86	314,03	316,09	0,66
Nyderlandai	256,09	266,10	266,07	269,19	266,13	-1,14
Austrija	263,33	261,10	265,59	266,15	263,55	-0,98
Portugalija	210,98	193,50	194,53	190,86	195,08	2,21
Suomija	245,80	277,80	279,60	279,33	275,30	-1,44
Švedija	343,28	380,60	372,26	377,40	368,41	-2,38
Kroatija	263,21	227,50	293,84	282,74	210,42	-25,58
ES vidutinė kaina	280,71***	282,80	281,10	280,38	277,97	-0,86
Telyčios (E)						
Lietuva	236,81	249,67	237,36	241,69	236,26	-2,25
Lenkija	293,60	290,80	292,44	293,17	290,02	-1,08
Latvija	191,55	203,80	207,35	196,83	204,12	3,71
Slovėnija	319,06	299,00	295,78	292,61	292,99	0,13
Čekija	262,75	●	●	●	242,00	-
Vengrija	202,27	173,80	183,15	192,55	185,77	-3,52
Malta	344,65	335,90	335,93	335,93	335,93	0,00
Kipras	205,00	-	-	-	235,00	-
Belgija	349,41	344,60	345,00	345,00	345,00	0,00
Bulgarija	-	-	-	315,21	-	-
Rumunija	280,04	292,40	273,78	272,53	271,59	-0,35
Danija	326,62	320,30	316,85	317,05	315,53	-0,48
Vokietija	333,64	323,30	322,21	322,53	319,21	-1,03
Graikija	382,17	-	-	-	-	-
Ispanija	379,11	350,20	357,27	348,97	356,84	2,26
Prancūzija	404,34	418,90	420,61	418,21	415,21	-0,72
Airija	348,19	365,40	361,32	359,17	358,79	-0,11
Italija	434,86	-	430,50	434,80	446,94	2,79
Liuksemburgas	393,81	375,20	378,82	384,22	385,28	0,28
Nyderlandai	265,42	251,50	251,51	262,80	247,95	-5,65
Austrija	346,39	343,30	342,90	345,37	341,22	-1,20
Portugalija	374,78	350,70	350,91	349,10	354,02	1,41
Suomija	353,75	344,20	341,96	351,67	345,65	-1,71
Švedija	300,67	423,50	402,81	417,26	405,37	-2,85
Kroatija	364,77	346,40	347,14	345,87	339,27	-1,91
ES vidutinė kaina	362,59***	356,10	361,40	361,03	361,05	0,01
ES vidutinė kaina A–Z	327,82***	328,60	329,50	328,44	327,27	-0,35

* vidutinės kainos apskaičiuotos iš atrankinių EK teikiamų duomenų: A kategorijos – U2, U3, R2, R3, O2, O3 klasių; B kategorijos – R3 klasės; D kategorijos – R3, R4, O2, O3, O4, P2, P3 klasių; E kategorijos – U2, U3, R2, R3, R4, O2, O3, O4 klasių; Z kategorijos – U2, U3, R2, R3, O2, O3 klasių

** lyginant 2020 m. 37 savaitę su 2020 m. 36 savaitę

*** kainą sudarė ES+Didžioji Britanija

● – konfidencialūs duomenys

Šaltiniai: ŽŪIKVC (LŽŪMPRIS) ir EK



Galvijų supirkimo kainos Lietuvos įmonėse, EUR/100 kg skerdenų (be PVM)

Kategorija pagal raumeningumą	2019		2020			Pokytis, %	
	38 sav. (09 16–22)	35 sav. (08 24–30)	36 sav. (08 31–09 06)	37 sav. (09 07–13)	38 sav. (09 14–20)	savaitės*	metų**
Jauni buliai (A):							
U2	300,80	278,94	281,21	281,56	289,10	2,68	-3,89
U3	274,99	264,05	282,34	•	286,94	-	4,35
U	294,59	276,01	281,69	272,57	287,12	5,34	-2,54
R1	•	•	•	•	268,28	-	-
R2	276,74	271,57	265,26	270,94	272,96	0,75	-1,37
R3	280,19	266,92	273,52	260,49	267,57	2,72	-4,50
R	279,29	269,22	268,88	264,88	270,76	2,22	-3,05
O1	252,76	245,40	233,60	237,85	230,62	-3,04	-8,76
O2	258,34	260,49	254,62	258,20	254,22	-1,54	-1,59
O3	259,36	258,76	259,54	258,22	257,86	-0,14	-0,58
O	258,05	258,58	254,30	255,33	251,83	-1,37	-2,41
P1	210,32	•	•	190,53	180,71	-5,15	-14,08
P2	226,97	227,95	228,87	209,98	226,39	7,82	-0,26
P3	•	245,71	•	•	242,61	-	-
P	225,12	235,57	229,09	225,79	222,72	-1,36	-1,07
U-P	262,56	259,68	259,11	254,73	258,03	1,30	-1,73
Buliai (B):							
U2	•	•	•	•	260,36	-	-
U	•	246,66	278,48	251,41	249,95	-0,58	-
R2	261,26	263,00	278,91	259,21	260,95	0,67	-0,12
R3	270,06	258,63	268,66	267,08	255,03	-4,51	-5,57
R	263,30	259,81	264,15	259,53	256,42	-1,20	-2,61
O1	252,66	240,50	•	248,51	242,29	-2,50	-4,10
O2	258,26	252,75	247,64	256,40	254,47	-0,75	-1,47
O3	270,04	259,96	261,36	256,14	251,15	-1,95	-7,00
O	259,25	253,13	249,70	255,09	249,81	-2,07	-3,64
P1	216,88	•	201,57	226,29	•	-	-
P2	227,53	240,52	204,89	234,68	•	-	-
P	225,36	230,02	213,68	227,51	224,56	-1,30	-0,35
U-P	255,81	252,72	252,57	251,78	249,50	-0,91	-2,47
Karvės (D):							
R2	•	•	280,31	•	•	-	-
R3	256,70	249,37	257,93	251,57	246,96	-1,83	-3,79
R4	255,42	244,13	244,54	264,82	•	-	-
R	255,92	253,26	259,95	258,03	235,84	-8,60	-7,85
O1	242,53	•	•	•	•	-	-
O2	243,52	234,23	234,99	232,60	240,04	3,20	-1,43
O3	249,73	244,77	241,32	241,54	250,45	3,69	0,29
O4	236,36	242,57	232,79	236,78	232,50	-1,81	-1,63
O	246,12	242,49	238,16	238,12	245,36	3,04	-0,31
P1	180,16	182,96	185,08	179,21	190,21	6,14	5,58
P2	205,40	199,90	201,25	203,24	202,96	-0,14	-1,19
P3	208,10	207,39	198,37	197,97	209,57	5,86	0,71
P	195,23	195,83	194,78	193,46	199,22	2,98	2,04
R-P	217,10	218,20	214,35	215,13	218,35	1,50	0,58
Telyčios (E):							
R2	262,56	•	255,25	•	•	-	-
R3	299,38	234,71	280,18	244,10	264,79	8,48	-11,55
R4	283,05	236,93	•	•	248,23	-	-12,30
R	291,35	237,84	270,08	243,78	260,83	6,99	-10,48
O2	241,10	229,66	210,58	222,17	225,56	1,53	-6,45
O3	249,50	241,79	235,19	238,21	246,57	3,51	-1,17
O4	257,18	227,65	236,51	225,87	232,88	3,10	-9,45
O	248,69	237,99	228,17	232,47	239,90	3,20	-3,53
P1	209,24	173,76	201,25	•	174,37	-	-16,67
P2	204,80	213,22	187,54	213,69	205,13	-4,01	0,16
P3	214,70	185,65	201,73	206,27	197,72	-4,15	-7,91
P	211,89	196,66	196,65	207,25	199,84	-3,58	-5,69
U-P	255,58	229,92	231,89	229,96	238,74	3,82	-6,59
Vidutinė A-E	239,38	234,21	232,95	230,94	236,12	2,24	-1,36

* lyginant 2020 m. 38 savaitę su 2020 m. 37 savaitę; ** lyginant 2020 m. 38 savaitę su 2019 m. 38 savaitę

• – konfidencialūs duomenys

Šaltinis: ŽŪIKVC (LŽŪMPRIŠ)



Lietuvos įmonėse pagamintos mėsos ir kai kurių mėsos gaminių vidutinės pardavimo kainos*, EUR/t

Gaminio pavadinimas	PGPK kodas	Lietuvos rinkoje					Kitų ES šalių rinkose				
		2019 rugpjūtis	2020		pokytis, %		2019 rugpjūtis	2020		pokytis, %	
			liepa***	rugpjūtis	mėnesio**	metų***		liepa	rugpjūtis	mėnesio**	metų***
Šviežios arba atšaldytos jautienos ir veršienos skerdenos ir skerdenų pusės ir ketvirčiai su kaulais	10.11.11.40.00	3 146,00	3 259,00	3 416,00	4,82	8,58	3 003,00	3 016,00	3 050,00	1,13	1,57
Švieži arba atšaldyti jautienos ir veršienos gabalai	10.11.11.90.00	4 110,00	3 750,00	3 743,00	-0,19	-8,93	4 370,00	4 472,00	4 346,00	-2,82	-0,55
Užšaldytos jautienos ir veršienos skerdenos, skerdenų pusės, ketvirčiai ir gabalai	10.11.31.00.00	2 812,00	2 892,00	3 105,00	7,37	10,42	•	•	•	-	-
Šviežia arba atšaldyta kiauliena: skerdenos, skerdenų pusės ¹⁾	10.11.12.30.00	2 056,00	1 721,00	1 680,00	-2,38	-18,29	2 002,00	2 035,00	1 760,00	-13,51	-12,09
Šviežia arba atšaldyta kiauliena: kumpiai, mentės ir jų dalys su kaulais ¹⁾	10.11.12.50.00	2 689,00	2 496,00	2 595,00	3,97	-3,50	3 149,00	4 082,00	3 957,00	-3,06	25,66
Šviežia arba atšaldyta kiauliena ⁽¹⁾ , išskyrus skerdenas ir skerdenų puses, kumpius, mentes ir jų dalis su kaulais	10.11.12.90.00	2 875,00	2 478,00	2 518,00	1,61	-12,42	2 545,00	2 354,00	2 551,00	8,37	0,24
Užšaldyta kiauliena: kumpiai, mentės ir jų dalys su kaulais	10.11.32.50.00	3 320,00	3 215,00	3 047,00	-5,23	-8,22	2 941,00	1 346,00	-	-	-
Užšaldyta kiauliena (išskyrus skerdenas ir skerdenų puses, kumpius, mentes ir jų dalis su kaulais)	10.11.32.90.00	1 742,00	1 766,00	1 552,00	-12,12	-10,91	1 522,00	1 481,00	1 586,00	7,09	4,20
Šviežios arba atšaldytos ėriukų arba avių skerdenos, skerdenų pusės ir gabalai	10.11.13.00.00	5 087,00	4 954,00	5 315,00	7,29	4,48	-	-	-	-	-
Švieži arba atšaldyti galvijienos, kiaulienos, avienos, ožkienos, arkliesos ir kitų arklinių šeimos atstovų valgomieji mėsos subproduktai	10.11.20.00.00	528,00	568,00	538,00	-5,28	1,89	579,00	680,00	729,00	7,21	25,91
Kiaulienos kumpiai, mentės ir jų dalys, su kaulais, sūdyti, užpilti sūrymu, džiovinti arba rūkyti	10.13.11.20.00	5 064,00	5 613,00	5 578,00	-0,62	10,15	7 822,00	9 046,00	8 879,00	-1,85	13,51
Sūdyta, užpilta sūrymu, džiovinta arba rūkyta kiauliena ²⁾	10.13.11.80.00	4 643,00	4 629,00	4 727,00	2,12	1,81	4 678,00	5 239,00	5 044,00	-3,72	7,82
Sūdyta, užpilta sūrymu, džiovinta arba rūkyta galvijiena	10.13.12.00.00	9 365,00	10 012,00	10 039,00	0,27	7,20	10 372,00	16 941,00	12 966,00	-23,46	25,01
Dešros ir panašūs produktai iš kepenų ir daugiausia iš kepenų pagaminti maisto produktai ³⁾	10.13.14.30.00	2 686,00	2 710,00	2 612,00	-3,62	-2,76	2 747,00	2 607,00	2 978,00	14,23	8,41
Dešros ir panašūs produktai iš mėsos, mėsos subproduktų arba kraujo ir daugiausia iš šių produktų pagaminti maisto produktai ⁴⁾	10.13.14.60.00	2 723,00	2 947,00	2 800,00	-4,99	2,83	2 576,00	2 643,00	2 497,00	-5,52	-3,07
Kita paruošta arba konservuota kiauliena, jos subproduktai ir mišiniai, įskaitant mišinius ⁵⁾	10.13.15.75.00	2 948,00	3 105,00	3 148,00	1,38	6,78	2 835,00	2 978,00	2 964,00	-0,47	4,55
Paruošta arba konservuota galvijiena arba jos subproduktai ⁵⁾	10.13.15.85.00	3 945,00	3 704,00	3 609,00	-2,56	-8,52	•	•	•	-	-

* gamintojų kainos apskaičiuotos svertiniu būdu, be PVM

Šaltinis: ŽŪIKVC (LŽŪMPRIŠ)

** lyginant 2020 m. rugpjūčio mėn. su liepos mėn.

*** lyginant 2020 m. rugpjūčio mėn. su 2019 m. rugpjūčio mėn.

**** patikslinti duomenys;

• – konfidencialūs duomenys

¹⁾ įskaitant šviežią mėsą, užpiltą druska kaip laikinuoju konservantu; ²⁾ įskaitant bekonų šoninę, trijų ketvirčių šoninę arba vidurines dalis, priekines nuokartas, nugarines ir jų dalis, išskyrus kumpius, mentes ir jų dalis, su kaulais, papilves ir jų dalis; ³⁾ (išskyrus paruoštus valgius ir patiekalus); ⁴⁾ (išskyrus iš kepenų pagamintas dešras, paruoštus valgius ir patiekalus); ⁵⁾ išskyrus dešras ir panašius produktus, homogenizuotus produktus, iš kepenų pagamintus maisto produktus, paruoštus valgius ir patiekalus



Paukštienos ir kiaušinių rinka

2020 m. rugpjūčio mėn. Lietuvos įmonėse sumažėjo paukščių skerdimas, o broilerių mėsos pagaminta daugiau. ŽŪIKVC (LŽŪMPRI) duomenimis, 2020 m. rugpjūčio mėn. Lietuvos įmonėse buvo paskersta 4,46 mln. paukščių ir pagaminta 8 379,00 t paukštienos skerdenų. Paukščių skerdimų skaičius rugpjūčio mėn., palyginti su liepos mėn., sumažėjo 4,11 proc. ir buvo 1,34 proc. mažesnis nei prieš metus. Analizuojamu laikotarpiu buvo paskersta 4,41 mln. vnt. broilerių – 2,43 proc. mažiau nei liepą ir 1,56 proc. mažiau nei 2019 m. rugpjūtį. Kalakutų skerdimai 2020 m. rugpjūčio mėn. sudarė 9 863 vnt. – 23,17 proc. mažiau nei

liepą, tačiau 18,73 proc. daugiau nei tuo pačiu praėjusių metų laikotarpiu.

Vertinant pagal skerdenų svorį, 2020 m. rugpjūčio mėn. buvo pagaminta 8 379,00 t paukštienos – 1,40 proc. daugiau nei liepą ir 4,25 proc. daugiau nei prieš metus. Broilerių skerdenų gamyba 2020 m. rugpjūčio mėn., palyginti su liepos mėn., padidėjo 2,44 proc. (iki 8 819,46 t), o, palyginti su 2019 m. rugpjūčio mėn., – 4,34 proc.

ŽŪIKVC (LŽŪMPRI) duomenimis, 2020 m. rugpjūčio mėn. Lietuvos rinkoje atvėsintų viščių broilerių skerdenų buvo parduota 20,56 proc., o krūtinėlių filė – 12,89 proc. mažiau nei liepą.

Lietuvos įmonėse pagamintų kiaušinių pardavimas vidaus rinkoje, tūkst. vnt.

Kokybės klasės (pagal svorį)		2019		2020		Pokytis, %	
		rugpjūtis	birželis	liepa	rugpjūtis	mėnesio*	metų**
Vištų kiaušiniai su lukštais		45 373,51	45 482,18	45 501,89	45 932,53	0,95	1,23
Iš jų surūšiuota:							
A klasė		14 571,26	27 914,83	41 171,21	29 984,67	-27,17	105,78
	XL	606,67	631,39	13 900,93	617,48	-95,56	1,78
	L	5 415,21	12 033,84	5 878,86	12 494,09	112,53	130,72
	M	7 468,10	14 656,87	13 298,54	15 943,33	19,89	113,49
	S	1 081,29	592,73	8 092,87	929,78	-88,51	-14,01
B klasė		1 753,68	1 613,03	1 989,39	928,26	-53,34	-47,07

* lyginant 2020 m. rugpjūčio mėn. su liepos mėn.; ** lyginant 2020 m. rugpjūčio mėn. su 2019 m. rugpjūčio mėn. Šaltinis: ŽŪIKVC (LŽŪMPRI)
*** nuo 2020 m. balandžio mėn. įtraukti rūšiavimo/pakavimo įmonių duomenys

Lietuvos įmonėse pagamintų kiaušinių eksportas, tūkst. vnt.

Kokybės klasės (pagal svorį)		2019		2020		Pokytis, %	
		rugpjūtis	birželis	liepa	rugpjūtis	mėnesio*	metų**
Vištų kiaušiniai su lukštais		11 960,13	6 128,16	9 463,66	9 088,21	-3,97	-24,01
A klasė		9 041,25	5 172,24	6 405,10	4 485,25	-29,97	-50,39
	XL	44,44	10,08	6,48	761,40	-	-
	L	2 877,60	953,52	609,84	2 296,81	276,63	-20,18
	M	5 815,93	4 044,88	5 366,98	972,72	-81,88	-83,27
	S	303,28	163,76	421,80	454,32	7,71	49,80
B klasė		-	-	-	-	-	-

* lyginant 2020 m. rugpjūčio mėn. su liepos mėn.; ** lyginant 2020 m. rugpjūčio mėn. su 2019 m. rugpjūčio mėn. Šaltinis: ŽŪIKVC (LŽŪMPRI)

Viščių broilerių skerdenų ir gabalų pardavimo vidutinės didmeninės (gamintojų) kainos Lietuvos įmonėse, EUR/100 kg (be PVM)

Pavadinimas	2019		2020			Pokytis, %	
	38 sav. (09 16–22)	35 sav. (08 24–30)	36 sav. (08 31–09 06)	37 sav. (09 07–13)	38 sav. (09 14–20)	savaitės*	metų**
Išdarinėta skerdenėlė (A klasė, 65 %)	153,71	147,87	145,20	139,59	141,95	1,69	-7,65
Krūtinėlės filė (KN kodas 0207.13.10)	-	280,33	276,40	288,61	284,22	-1,52	-
Kulšėlės (KN kodas 0207.13.60)	-	113,37	113,84	110,12	104,18	-5,39	-

* lyginant 2020 m. 38 savaitę su 37 savaitę; ** lyginant 2020 m. 38 savaitę su 2019 m. 38 savaitę Šaltinis: ŽŪIKVC (LŽŪMPRI)
Pastaba. Vidutinės kainos skaičiuojamos svertiniu būdu

Viščių broilerių skerdenų pardavimo vidutinės didmeninės kainos Lenkijoje, EUR/100 kg (be PVM)

Pavadinimas	2019		2020			Pokytis, %	
	37 sav. (09 09–15)	34 sav. (08 17–23)	35 sav. (08 24–30)	36 sav. (08 31–09 06)	37 sav. (09 07–13)	savaitės*	metų**
Išdarinėta skerdenėlė (A klasė, 65 %)	127,66	107,35	118,53	117,81	113,06	-4,03	-11,44

* lyginant 2020 m. 37 savaitę su 36 savaitę; ** lyginant 2020 m. 37 savaitę su 2019 m. 37 savaitę Šaltinis: EK



Viščių broilerių skerdenų vidutinė didmeninė kaina analizuojamu laikotarpiu sumažėjo 1,12 proc., tačiau krūtinėlių filė ir kulšelių kainos padidėjo atitinkamai 0,23 proc. ir 1,41 proc.

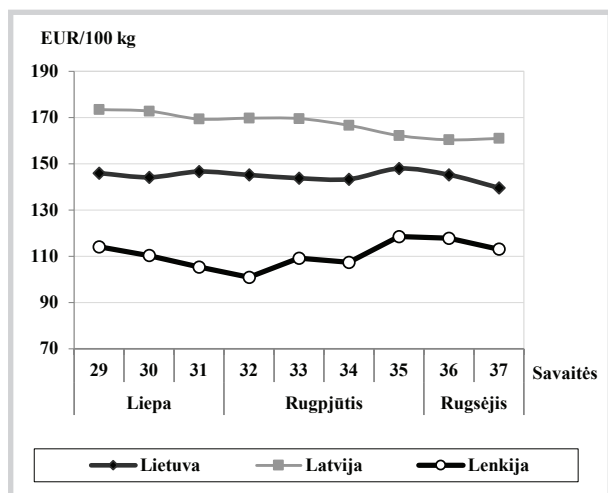
2020 m. rugpjūčio mėn. ES padidėjo vidutinė didmeninė vištienos kaina. 2020 m. rugpjūčio mėn. Europos Sąjungoje (toliau – ES) vidutinė didmeninė viščių broilerių skerdenų (A kokybės klasės „65 proc. viščiukas“) pardavimo kaina sudarė 186,02 EUR/100 kg ir buvo 0,88 proc. didesnė nei liepos mėn. (184,67 EUR/100 kg), tačiau 3,9 proc. mažesnė nei prieš metus. Europos Komisijos (toliau – EK) duomenimis, 2020 m. rugpjūčio mėn. brangiausia vištiena buvo Suomijoje (303,20 EUR/100 kg), Vokietijoje

(288,68 EUR/100 kg), Austrijoje (270,17 EUR/100 kg), o pigiausia – Lenkijoje (108,75 EUR/100 kg), Rumunijoje (128,40 EUR/100 kg), Bulgarijoje (137,76 EUR/100 kg), Lietuvoje (145,11 EUR/100 kg).

Dėl COVID-19 krizės ES pigiausiai viščių broilerių skerdenos kainavo baltarusių ir gegužės mėn., nes staigus ekonomikos nuosmukis ir sutrikdyta maisto tiekimo grandinė sumažino išlaidas maistui. Tačiau antrąjį šių metų pusmetį nelikus ekonominių suvaržymų visoje ES pastebėtas laipsniškas ekonomikos atsigavimas. 2020 m. rugpjūčio mėn., palyginti su 2019 m. tuo pačiu laikotarpiu, labiausiai vištienos kainos mažėjo Rumunijoje (16,3 proc.), Lenkijoje (14,3 proc.), Bulgarijoje (9,6 proc.), Čekijoje (9,1 proc.) ir Kipre

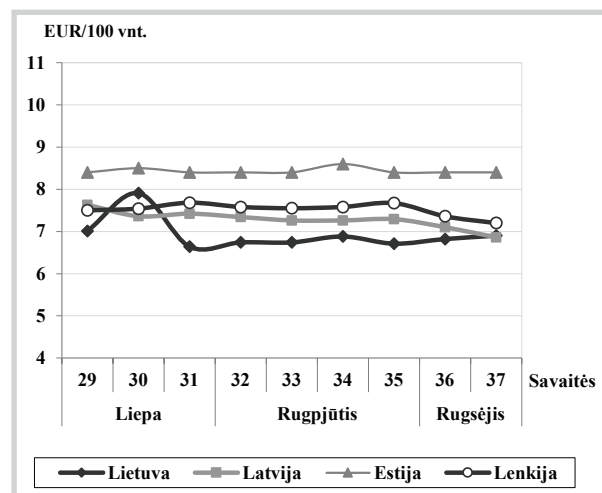
tęsinys 19 psl.

Viščių broilerių skerdenų vidutinės didmeninės pardavimo kainos (be PVM) Lietuvoje, Latvijoje ir Lenkijoje 2020 m. liepos–rugsėjo mėn.



Šaltiniai: ŽŪIKVC (LŽŪMPRIS), LVAEI ir EK

Šviežių supakuotų kiaušinių vidutinės didmeninės pardavimo kainos* (be PVM) Lietuvoje, Latvijoje, Estijoje ir Lenkijoje 2020 m. liepos–rugsėjo mėn.**



* vidutinės L ir M kategorijų svertinės kainos

** kainos (EUR) pateiktos pagal atitinkamos datos ECB valiutos kursą

Šaltiniai: ŽŪIKVC (LŽŪMPRIS), EKI, LVAEI ir ZSRIR

Šviežių supakuotų kiaušinių pardavimo vidutinės didmeninės kainos Lietuvos įmonėse EUR/100 vnt. (be PVM)

Kokybės klasės (pagal svorį)	2019		2020			Pokytis, %	
	38 sav. (09 16–22)	35 sav. (08 24–30)	36 sav. (08 31–09 06)	37 sav. (09 07–13)	38 sav. (09 14–20)	savaitės*	metų**
A klasė							
L (nuo 63 g iki 73 g)	7,13	6,97	7,17	7,22	7,24	0,28	1,54
M (nuo 53 g iki 63 g)	6,36	6,45	6,58	6,52	6,31	-3,22	-0,79
Vidutinė (L–M)	6,76	6,71	6,82	6,90	6,69	-3,04	-1,04

* lyginant 2020 m. 38 savaitę su 37 savaitę; ** lyginant 2020 m. 38 savaitę su 38 savaitę

Šaltinis: ŽŪIKVC (LŽŪMPRIS)

Šviežių supakuotų kiaušinių pardavimo vidutinės didmeninės kainos* Lenkijoje, EUR/100 vnt. (be PVM)

Kokybės klasės (pagal svorį)	2019		2020			Pokytis, %	
	37 sav. (09 09–15)	34 sav. (08 17–23)	35 sav. (08 24–30)	36 sav. (08 31–09 06)	37 sav. (09 07–13)	savaitės*	metų**
A klasė							
L (nuo 63 g iki 73 g)	8,40	8,48	8,54	8,47	8,13	-4,01	-3,21
M (nuo 53 g iki 63 g)	7,11	6,67	6,80	6,25	6,27	0,32	-11,81
Vidutinė (L–M)	7,76	7,58	7,67	7,36	7,20	-2,17	-7,22

* kainos (EUR) pateiktos pagal atitinkamos datos ECB valiutos kursą

Šaltinis: ZSRIR

** lyginant 2020 m. 37 savaitę su 36 savaitę; *** lyginant 2020 m. 37 savaitę su 2019 m. 37 savaitę


Vidutinės didmeninės viščių broilerių skerdenų (A klasės, 65 %) kainos Europos Sąjungos valstybėse, EUR/100 kg (be PVM)

Valstybė	Data	2020					Pokytis, %	
		37 sav. (09 09–15)	34 sav. (08 17–23)	35 sav. (08 24–30)	36 sav. (08 31–09 06)	37 sav. (09 07–13)	savaitės*	metų**
Lietuva		146,66	143,31	147,87	145,20	139,59	-3,86	-4,82
Latvija		165,63	166,58	162,18	160,34	160,93	0,37	-2,84
Belgija		160,00	155,00	155,00	158,00	161,00	1,90	0,63
Bulgarija		153,90	130,43	142,07	140,97	134,64	-4,49	-12,51
Čekija		207,71	192,00	193,05	191,71	186,36	-2,79	-10,28
Danija		250,57	249,41	233,36	240,67	245,15	1,86	-2,17
Vokietija		288,00	288,00	288,00	288,00	288,00	0,00	0,00
Graikija		-	198,17	197,83	197,83	•	-	-
Ispanija		157,95	175,98	175,98	171,80	165,14	-3,88	4,55
Prancūzija		230,00	220,00	220,00	220,00	220,00	0,00	-4,35
Kroatija		190,11	179,67	183,59	176,81	179,91	1,75	-5,36
Airija		213,85	211,52	211,52	211,52	209,85	-0,79	-1,87
Italija		225,00	212,50	207,50	210,00	215,00	2,38	-4,44
Kipras		251,07	228,99	228,99	228,99	228,99	0,00	-8,79
Vengrija		149,86	147,20	146,74	143,81	139,47	-3,02	-6,93
Malta		-	221,25	•	•	•	-	-
Olandija		174,00	174,00	174,00	•	•	-	-
Austrija		243,17	269,35	269,89	273,92	270,59	-1,22	11,28
Lenkija		127,66	107,35	118,53	117,81	113,06	-4,04	-11,44
Portugalija		162,00	163,00	163,00	163,00	163,00	0,00	0,62
Rumunija		153,16	127,94	127,05	126,94	127,23	0,23	-16,93
Slovėnija		203,20	211,07	205,34	200,88	202,29	0,70	-0,45
Slovakija		186,98	181,90	185,12	187,14	195,64	4,54	4,63
Suomija		299,32	302,96	302,99	302,05	302,98	0,31	1,22
Švedija		236,48	274,70	254,22	251,56	278,32	10,64	17,69
ES vidutinė kaina		188,82	186,36	187,64	187,19	186,15	-0,56	-1,42

Vidutinės didmeninės šviežių supakuotų kiaušinių (L–M kat.) kainos Europos Sąjungos valstybėse, EUR/100 kg (be PVM)

Valstybė	Data	2020					Pokytis, %	
		37 sav. (09 24–30)	34 sav. (08 19–25)	35 sav. (08 26–09 01)	36 sav. (09 02–08)	37 sav. (09 09–15)	savaitės*	metų**
Lietuva		107,01	109,57	106,44	109,82	108,70	-1,02	1,58
Latvija		115,54	116,08	116,55	114,12	110,83	-2,88	-4,08
Estija		142,58	138,31	133,68	134,34	132,71	-1,21	-6,92
Belgija		113,66	97,31	97,00	97,00	99,77	2,86	-12,22
Bulgarija		114,50	103,21	106,12	104,15	110,98	6,56	-3,07
Čekija		102,44	103,13	•	99,44	94,90	-4,56	-7,36
Danija		171,51	167,88	167,93	167,97	168,00	0,02	-2,05
Vokietija		115,59	102,83	101,23	100,80	101,23	0,43	-12,42
Graikija		142,40	137,73	142,80	140,53	•	-	-
Ispanija		96,11	83,66	83,53	86,09	87,57	1,72	-8,89
Prancūzija		127,73	100,93	102,56	104,76	111,70	6,62	-12,55
Kroatija		139,41	132,32	132,57	139,73	134,39	-3,83	-3,60
Airija		139,55	157,08	157,08	157,08	157,08	0,00	12,56
Italija		167,06	177,38	177,38	178,17	178,97	0,45	7,13
Kipras		160,18	160,18	160,18	160,18	160,18	0,00	0,00
Vengrija		119,88	121,37	121,15	121,39	120,80	-0,49	0,76
Malta		162,23	163,00	•	•	•	-	-
Olandija		130,00	117,00	116	116,00	116,00	0,00	-10,77
Austrija		194,45	187,74	191,25	188,47	190,99	1,34	-1,78
Lenkija		129,98	127,97	129,69	124,06	•	-	-
Portugalija		121,69	109,79	109,79	109,79	109,79	0,00	-9,78
Rumunija		105,84	90,53	90,90	90,82	92,03	1,33	-13,05
Slovėnija		138,78	130,07	136,63	138,64	137,35	-0,93	-1,03
Slovakija		108,37	103,25	109,59	109,47	108,26	-1,11	-0,10
Suomija		158,51	153,86	155,57	154,74	154,90	0,10	-2,28
Švedija		183,57	160,58	166,54	171,77	151,70	-11,69	-17,37
ES vidutinė kaina		128,49	118,76	119,23	119,40	120,26	0,73	-6,40

* lyginant 2020 m. 37 savaitę su 36 savaitę

** lyginant 2020 m. 37 savaitę su 2019 m. 37 savaitę

• – konfidencialūs duomenys

Šaltinis: EK



(8,9 proc.). Analizuojamu laikotarpiu viščiukų broilerių kainos didėjo Austrijoje (14,3 proc.), Švedijoje (11,9 proc.) ir Ispanijoje (11 proc.). EK duomenimis, 2020 m. rugpjūčio mėn. Lietuvoje parduodamų viščiukų broilerių mėsos kaina buvo 0,97 proc. mažesnė nei liepos mėn. ir 3,6 proc. mažesnė nei vidutiniškai ES.

Analizuojamu laikotarpiu Latvijoje viščiukų broilerių skerdenų didmeninė pardavimo kaina sudarė 166,99 EUR/100 kg ir, palyginti su šių metų liepos mėn., sumažėjo 3,51 proc.

2020 m. I pusmetį Lenkijoje sumažėjo kiaušinių eksportas ir importas. Integruotos žemės ūkio rinkos informacinės sistemos (toliau – ZSRIR) duomenimis, analizuojamu laikotarpiu Lenkija eksportavo 105,584 tūkst. t kiaušinių – 4,15 proc. mažiau nei praėjusių metų I pusmetį. Daugiausia kiaušinių buvo eksportuota į Vokietiją (25,583 tūkst. t arba 12,31 proc. mažiau), Nyderlandus (31,540 tūkst. t arba 5,13 proc. daugiau), Vengriją (8 116 t arba 27,55 proc. daugiau)

ir Italiją (7 351 t arba 2,1 karto daugiau). Į Lietuvą iš Lenkijos 2020 m. analizuojamu laikotarpiu buvo įvežta 1 794 tūkst. t kiaušinių – 65,47 proc. mažiau nei 2019 m. I pusmetį.

Analizuojamu laikotarpiu į Lenkiją buvo importuota 5 257 t kiaušinių ir, palyginti su praėjusių metų tuo pačiu laikotarpiu, tai buvo mažiau 20,89 proc. Pagrindinės kiaušinius importuojančios šalys 2020 m. I pusmetį buvo Lietuva (2 157 t), Vokietija (715 t), Italija (476 t) ir Nyderlandai (295 t).

Lietuvos statistikos departamento duomenimis, lietuviškų kiaušinių į Lenkiją 2020 m. I pusmetį buvo eksportuota 2 166, 91 t ir, palyginti su praėjusių metų tuo pačiu laikotarpiu, tai buvo 36,61 proc. daugiau. Remiantis Europos Komisijos duomenimis, analizuojamu laikotarpiu vidutinės didmeninės kiaušinių (L ir M kat.) kainos Lenkijoje padidėjo 12,21 proc. (nuo 123,62 EUR/100 kg iki 138,72 EUR/100 kg) ir buvo 22,30 proc. aukštesnės nei Lietuvoje.

Šaltiniai: ŽŪIKVC (LŽŪMPRI), EK, STD ir ZSRIR

Kai kurių paukštienos gaminių gamyba Lietuvos įmonėse, t

	PGPK kodas	Pagaminta			Pokytis, %	
		2019 rugpjūtis	2020		mėnesio*	metų**
			liepa***	rugpjūtis****		
Švieži arba atšaldyti nesukapoti viščiukai	10.12.10.10.00	8 079,15	8 099,18	8 270,26	2,11	2,37
Švieži arba atšaldyti nesukapoti kalakutai	10.12.10.20.00	93,77	167,88	111,99	-33,29	19,43
Švieži arba atšaldyti viščiukų gabalai	10.12.10.50.00	3 728,41	4 496,23	4 271,26	-5,00	14,56
Švieži arba atšaldyti kalakutų gabalai	10.12.10.60.00	98,38	138,08	96,96	-29,78	-1,44
Užšaldyti nesukapoti viščiukai	10.12.20.13.00	132,63	119,28	138,61	16,21	4,51
Užšaldyti viščiukų gabalai	10.12.20.53.00	1 207,69	1 671,71	2 211,34	32,28	83,10
Užšaldyti kalakutų gabalai	10.12.20.55.00	15,57	482,23	15,40	-96,81	-1,09
Valgomieji paukštienos subproduktai	10.12.40.00.00	783,31	374,84	474,11	26,48	-39,47
Kiti gaminiai arba konservai iš kalakutienos	10.13.15.25.00	89,68	101,01	87,161	-13,71	-2,81
Kiti gaminiai arba konservai iš paukštienos	10.13.15.35.00	2 795,48	2 804,28	2 668,61	-4,84	-4,54

* lyginant 2020 m. rugpjūčio mėn. su liepos mėn.

Šaltinis: ŽŪIKVC (LŽŪMPRI)

** lyginant 2020 m. rugpjūčio mėn. su 2019 m. rugpjūčio mėn.

*** patikslinti duomenys; **** negalutiniai duomenys

Lietuvos įmonėse pagamintų paukštienos gaminių pardavimas, t

Gaminio pavadinimas	PGPK kodas	Parduota					
		Lietuvos rinkoje			kitose ES šalyse		
		2020		pokytis, %*	2020		pokytis, %*
		liepa**	rugpjūtis***		liepa**	rugpjūtis***	
Švieži arba atšaldyti nesukapoti viščiukai	10.12.10.10.00	196,39	156,74	-20,19	120,24	281,84	134,40
Švieži arba atšaldyti viščiukų gabalai	10.12.10.50.00	2 564,50	2 400,07	-6,41	1 412,54	1 497,23	6,00
Švieži arba atšaldyti kalakutų gabalai	10.12.10.60.00	98,70	82,21	-16,71	0,68	0,84	23,53
Užšaldyti nesukapoti viščiukai	10.12.20.13.00	4,10	5,47	33,41	47,49	51,41	8,25
Užšaldyti viščiukų gabalai	10.12.20.53.00	709,81	640,72	-9,73	1 470,80	1 192,31	-18,93
Užšaldyti kalakutų gabalai	10.12.20.55.00	52,38	4,49	-91,43	0,18	-	-
Valgomieji paukštienos subproduktai	10.12.40.00.00	218,57	183,79	-15,91	309,83	233,19	-24,74
Kiti gaminiai arba konservai iš kalakutienos	10.13.15.25.00	80,06	75,08	-6,22	13,28	7,44	-43,98
Kiti gaminiai arba konservai iš paukštienos	10.13.15.35.00	1 608,23	1 506,18	-6,35	1 048,08	764,76	-27,03

* lyginant 2020 m. rugpjūčio mėn. su liepos mėn.

Šaltinis: ŽŪIKVC (LŽŪMPRI)

** patikslinti duomenys; *** negalutiniai duomenys



Pieno ir pieno gaminių rinka

2020 m. rugpjūčio mėn. Lietuvos pieno perdirbimo įmonėse pagamintų 82 proc. riebumo fasuoto sviesto ir Tilsit sūrių vidutinės pardavimo kainos vidaus rinkoje išliko beveik tokios pat kaip ir liepos mėn. Preliminariais ŽŪIKVC (LŽŪMPRIS) duomenimis, šių metų rugpjūčio mėn. Lietuvos pieno perdirbėjai 82 proc. riebumo sviestą luitais vietinėje rinkoje pardavė vidutiniškai po 4,18 EUR/kg (be PVM) – 3,25 proc. brangiau nei liepos mėn., bet 4,82 proc. pigiau nei praėjusių metų rugpjūčio mėn., o to paties riebumo fasuoto sviesto pardavimo kaina siekė

4,94 EUR/kg (be PVM) ir buvo vos 0,35 proc. mažesnė nei liepos mėn. bei 14,06 proc. mažesnė nei 2019 m. rugpjūčio mėn.

Nagrinėjamu laikotarpiu šalies pieno perdirbimo įmonės vidaus rinkoje Tilsit sūrius pardavė vidutiniškai po 4,17 EUR/kg (be PVM) – vos 0,07 proc. brangiau nei liepos mėn., bet 2,13 proc. brangiau nei 2019 m. rugpjūčio mėn., kietieji ilgai brandinti sūriai buvo parduodami vidutiniškai po 8,73 EUR/kg (be PVM) – 4,68 proc. brangiau nei liepos mėn. ir 1,25 proc. pigiau nei 2019 m. rugpjūčio mėn., o Gouda sūrių vidutinė

tęsinys 25 psl.

Pasaulinės pieno supirkimo kainos (be PVM), EUR/100 kg

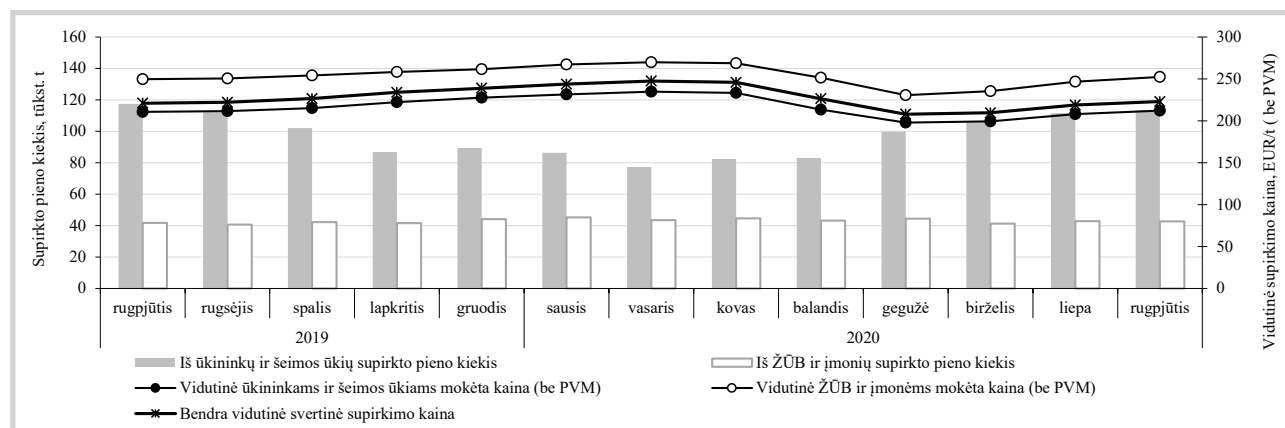
Pieninės pavadinimas	Valstybė	2020				Pokytis, %	
		liepa	gegužė	birželis	liepa	mėnesio ³⁾	metų ⁴⁾
Milcobel	Belgija	31,81	28,73	28,73	28,73	0,00	-9,68
Müller (Leppersdorf)	Vokietija	33,28	30,39	30,39	30,68	0,95	-7,81
DMK Deutsches Milchkontor eG	Vokietija	31,72	31,93	30,40	30,40	0,00	-4,16
Hochwald Milch eG	Vokietija	33,32	33,62	32,63	32,63	0,00	-2,07
Arla Foods DK	Danija	32,56	32,53	32,56	31,83	-2,24	-2,24
Valio	Suomija	35,88	35,88	35,88	35,88	0,00	0,00
Savencia (Basse Normandie)	Prancūzija	35,91	33,49	33,97	34,46	1,44	-4,04
Danone (Pas de Calais)	Prancūzija	37,59	34,25	35,22	37,10	5,34	-1,30
Lactalis (Pays de la Loire)	Prancūzija	34,89	34,50	33,39	33,48	0,27	-4,04
Sodiaal (Pas de Calais)	Prancūzija	35,78	33,34	34,20	34,66	1,35	-3,13
Saputo Dairy UK (Dairy Crest)	D. Britanija	32,06	28,08	28,25	28,06	-0,67	-12,48
Dairygold	Airija	30,26	29,30	30,30	30,80	1,65	1,78
Glanbia	Airija	29,68	28,80	30,29	30,29	0,00	2,06
Kerry Agribusiness	Airija	30,00	30,46	31,27	31,27	0,00	4,23
Granarolo (North)	Italija	38,84	37,87	37,87	37,87	0,00	-2,50
Friesland Campina	Olandija	34,51	32,00	31,52	32,00	1,52	-7,27
Vidutinė kaina		33,63	32,20	32,30	32,51	0,65	-3,33
JAV ²⁾		39,49	27,64	46,09	52,67	14,28	33,38
Naujoji Zelandija ¹⁾		29,31	31,44	28,71	28,82	0,38	-1,67

Pastaba. Kainos taikomos pieno gamintojams, kurių pienas atitinka sekančius reikalavimus: standartinis 4,20 % riebumas, 3,40 % baltymingumas; bendras bakterinis užterštumas mažesnis kaip 25 tūkst./ml, somatinių ląstelių skaičius mažesnis kaip 250 tūkst./ml; metinis pristatomas kiekis – 1000 tonų.

¹⁾ remiantis Fonterra prognozėmis; ²⁾ remiantis USDA pranešimu; ³⁾ lyginant 2020 m. liepos mėn. su birželio mėn.; ⁴⁾ lyginant 2020 m. liepos mėn. su 2019 m. liepos mėn.

Šaltinis: LTO International Milk Price Comparison at www.milkprices.nl

Žalio pieno* supirkimas Lietuvoje iš šalies pieno gamintojų



* Bazinių rodiklių (riebumas – 3,4 %, baltymingumas – 3,0 %).

Į vidutinės svertinės supirkimo kainos ir bendro supirkimo kiekio apskaičiavimą įtraukta ir Lietuvos pieno perdirbimo įmonėse gauto (primelžto) žalio pieno, skirto perdirbti įmonių viduje, vertė bei kiekis.

Šaltinis: ŽŪIKVC (LŽŪMPRIS)



Pasaulinės kai kurių pieno gaminių kainos*, EUR/kg

Gaminio pavadinimas		Vidutinė kaina*					pokytis, %	
		JAV						
		2019	2020					
		38 sav. (09 16–20)	35 sav. (08 24–28)	36 sav. (08 31–09 04)	37 sav. (09 07–11)	38 sav. (09 14–18)	savaitės ¹⁾	metų ²⁾
Sviestas, AA	CME	4,27	2,78	2,77	2,78	2,84	2,16	-33,49
Sūris <i>Cheddar</i> , luitais		4,24	3,40	3,59	4,02	4,38	8,96	3,30
LPM, Centrinis ir Rytų regionas, FOB		2,11	1,86	1,87	1,90	1,92	1,05	-9,00
NPM, Nacionalinis vid., FOB		3,44	3,11	3,11	3,12	3,16	1,28	-8,14
Išrūgų milteliai, Centrinis regionas, FOB		0,72	0,55	0,55	0,56	0,56	0,00	-22,22
Vakarų Europoje, eksportui, FOB								
		2019	2020			pokytis, %		
		36–37 sav. (09 02–13)	34–35 sav. (08 17–28)	36–37 sav. (08 31–09 11)		2 savaitės ³⁾	metų ²⁾	
Sviestas, 82 %rieb.		3,61	3,41	3,44		0,88	-4,71	
LPM		2,19	2,13	2,21		3,76	0,91	
NPM		2,93	2,76	2,76		0,00	-5,80	
Lydytas sviestas		4,82	4,23	4,20		-0,71	-12,86	
Išrūgų milteliai		0,74	0,76	0,77		1,32	4,05	
Okeanijos valstybėse, eksportui, FOB								
		2019	2020			pokytis, %		
		36–37 sav. (09 02–13)	34–35 sav. (08 17–28)	36–37 sav. (08 31–09 11)		2 savaitės ³⁾	metų ²⁾	
Sviestas, 82 %rieb.		3,70	2,87	2,94		2,44	-20,54	
LPM		2,36	2,44	2,28		-6,56	-3,39	
NPM		2,84	2,52	2,46		-2,38	-13,38	
Sūris <i>Cheddar</i>		3,54	2,99	2,97		-0,67	-16,10	

LPM – nugriebto pieno milteliai; NPM – nenugriebto pieno milteliai.

Šaltinis: USDA

* kainos užsienio valstybėse (EUR) pateiktos pagal atitinkamos datos ECB valiutų kursą;

¹⁾ lyginant dvi paskutiniąsias savaites;²⁾ lyginant 2020 m. ir 2019 m. atitinkamų laikotarpių duomenis;³⁾ lyginant 2020 m. 36–37 savaites su 34–35 savaitėmis.Kai kurių pieno gaminių kainos Latvijoje, Estijoje ir Lenkijoje, EUR/mat. vnt.¹⁾

Valstybė, gaminy	Mat. vnt.	2019	2020		Pokytis, %		
		rugpjūtis	birželis	liepa	rugpjūtis	mėnesio ²⁾	metų ³⁾
Latvija							
<i>Tilsit</i> sūriai	kg	3,72	3,65	3,65	3,57	-2,19	-4,03
Estija							
Geriamasis pienas (2,5 %rieb., išfasuotas į plėvelės fasuotes)	l	0,39	0,38	0,37	0,38	2,70	-2,56
Geriamasis pienas (2,5 %rieb., išfasuotas į tetrapako fasuotes)	l	0,49	0,50	0,50	0,50	0,00	2,04
Sviestas (80–85 %rieb., 25 kg luitais)	kg	3,82	3,57	3,63	3,61	-0,55	-5,50
Sviestas (80–85 %rieb., išfasuotas po 150–250 g fasuotes)	kg	5,57	4,67	4,75	5,07	6,74	-8,98
<i>Edam</i> sūriai	kg	3,18	2,89	2,82	2,87	1,77	-9,75
<i>Gouda</i> sūriai	kg	2,93	2,97	2,97	2,91	-2,02	-0,68
Varškės sūriai (4 %rieb.)	kg	2,69	2,62	2,49	2,57	3,21	-4,46
Lenkija*							
Sviestas (82 %rieb., luitais)	kg	3,39	2,91	3,10	3,30	6,45	-2,65
Sviestas (82 %rieb., fasuotas)	kg	3,82	3,48	3,71	3,78	1,89	-1,05
Nenugriebto pieno milteliai	kg	2,75	2,66	2,59	2,63	1,54	-4,36
Nugriebto pieno milteliai	kg	2,01	2,00	1,95	2,01	3,08	0,00
Išrūgų milteliai	kg	0,70	0,71	0,72	0,72	0,00	2,86
<i>Edam</i> sūriai	kg	2,95	2,98	2,95	2,96	0,34	0,34
<i>Emmentaler</i> sūriai	kg	3,50	3,40	3,45	3,47	0,58	-0,86
<i>Mozzarella</i> sūriai	kg	3,40	3,27	3,12	3,25	4,17	-4,41

¹⁾ gamintojų vidutinės (svertinės) kainos, be PVM;

Šaltiniai: LVAEI, EKI ir AMI

²⁾ lyginant 2020 m. rugpjūčio mėn. su liepos mėn.;³⁾ lyginant 2020 m. rugpjūčio mėn. su 2019 m. rugpjūčio mėn.

* kainos užsienio valstybėse (EUR) pateiktos pagal atitinkamos datos ECB valiutų kursą.


Žalio pieno supirkimo kainos ES valstybėse ir Jungtinėje Karalystėje, EUR/100 kg (be PVM)

Valstybė	2019	2020			Pokytis, %	
	liepa	gegužė	birželis	liepa	mėnesio ¹⁾	metų ²⁾
Belgija	31,12	29,81	29,58	29,56	-0,07	-5,01
Bulgarija	29,66	31,20	30,98	30,94	-0,13	4,32
Čekija	32,83	29,87	30,24	30,26	0,07	-7,83
Danija	34,16	34,06	33,40	33,44	0,12	-2,11
Vokietija	32,93	32,52	31,73	31,82	0,28	-3,37
Estija	30,34	28,42	27,47	27,71	0,87	-8,67
Airija	31,08	30,59	31,76	32,53	2,42	4,67
Graikija	37,93	38,48	38,51	38,48	-0,08	1,45
Ispanija	31,07	31,94	31,75	31,55	-0,63	1,54
Prancūzija	35,92	34,73	34,81	35,38	1,64	-1,50
Kroatija	32,44	32,89	32,63	32,49	-0,43	0,15
Italija	39,16	36,06	34,64	34,64	0,00	-11,54
Kipras	57,01	57,51	57,73	56,82	-1,58	-0,33
Latvija	28,44	25,60	25,50	26,48	3,84	-6,89
Lietuva	26,21	25,37	24,73	25,49	3,07	-2,75
Liuksemburgas	32,69	33,59	33,39	32,96	-1,29	0,83
Vengrija	29,83	29,37	29,12	28,59	-1,82	-4,16
Malta	50,55	48,99	50,48	50,18	-0,59	-0,73
Nyderlandai	35,00	32,50	33,00	34,00	3,03	-2,86
Austrija	35,97	36,39	36,24	36,24	0,00	0,75
Lenkija	30,78	29,40	29,62	29,84	0,74	-3,05
Portugalija	30,17	30,04	29,92	29,64	-0,94	-1,76
Rumunija	28,43	29,89	29,19	29,70	1,75	4,47
Slovėnija	31,74	30,00	30,10	30,16	0,20	-4,98
Slovakija	31,99	32,08	31,84	31,62	-0,69	-1,16
Suomija	37,62	38,71	37,77	37,51	-0,69	-0,29
Švedija	34,02	34,52	34,32	33,87	-1,31	-0,44
Vidutinė ES (be Jungtinės Karalystės)	33,83	32,81	32,57	32,84	0,81	-2,93
Jungtinė Karalystė	30,82	29,32	29,04	29,57	1,80	-4,07
Vidutinė ES (su Jungtine Karalyste)	33,54	32,47	32,23	32,52	0,90	-3,04

Pastaba. Natūralaus riebumo pienas, supirktas Lietuvoje: 2019 m. 7 mėn.: 3,99 % riebumo, 3,26 % baltymingumo; 2020 m. 5 mėn.: 4,13 % riebumo, 3,35 % baltymingumo; 6 mėn.: 3,98 % riebumo, 3,29 % baltymingumo; 7 mėn.: 3,94 % riebumo, 3,26 % baltymingumo. Žalio pieno supirkimo kainos skelbiamos pagal 2017 m. balandžio 20 d. Europos Komisijos įgyvendinimo reglamentą (ES) 2017/1185.

¹⁾ lyginant 2020 m. liepos mėn. su birželio mėn.; ²⁾ lyginant 2020 m. liepos mėn. su 2019 m. liepos mėn.

Šaltiniai: ŽŪIKVC (LŽŪMPRI) ir EK

Žalio pieno eksportas iš Lietuvos į kitas ES šalis

Žalio pieno eksportas į kitas ES šalis	Matavimo vnt.	2019	2020			Pokytis, %		
		rugpjūtis	birželis	liepa	rugpjūtis	mėnesio ¹⁾	metų ²⁾	
Natūralaus riebumo pienas								
Vidutinė eksporto kaina ³⁾ į kitas ES šalis	EUR/t	298,97	279,64	293,76	303,04	3,16	1,36	
Vidutinis riebumas ⁴⁾	%	3,93	3,91	3,90	3,89	-0,26	-1,02	
Vidutinis baltymingumas ⁵⁾	%	3,21	3,21	3,16	3,20	1,27	-0,31	
Bendras eksportuotas kiekis į kitas ES šalis	t	5 278,11	4 774,36	5 231,30	5 429,41	3,79	2,87	
Iš to skaičiaus:								
Į Lenkiją	kiekis	t	2 821,31	4 674,36	4 911,07	5 004,41	1,90	77,38
	vidutinė kaina ³⁾	EUR/t	299,30	280,06	294,19	303,73	3,24	1,48
	vidutinis riebumas ⁴⁾	%	3,99	3,91	3,91	3,90	-0,26	-2,26
	vidutinis baltymingumas ⁵⁾	%	3,22	3,21	3,16	3,20	1,27	-0,62
Bazinių rodiklių pienas⁶⁾								
Bendras eksportuotas kiekis į kitas ES šalis	t	6 071,99	5 475,47	5 920,37	6 192,89	4,60	1,99	
Vidutinė eksporto kaina ³⁾ į kitas ES šalis	EUR/t	260,00	240,00	260,00	270,00	3,85	3,85	

¹⁾ lyginant 2020 m. rugpjūčio mėn. su liepos mėn.; ²⁾ lyginant 2020 m. rugpjūčio mėn. su 2019 m. rugpjūčio mėn.; ³⁾ svertinė, be PVM; ⁴⁾ ir ⁵⁾ svertinis; ⁶⁾ bazinių rodiklių pienas (riebumas – 3,4 %, baltymingumas – 3,0 %), perskaiciuotas pagal metodiką, patvirtintą Lietuvos Respublikos žemės ir miškų ūkio ministerijos 1998 m. vasario 12 d. įsakymu Nr. 67.

Pastaba. Duomenys pateikti remiantis Pieno supirkimo ir pardavimo mėnesio ataskaita PS-2.

Šaltinis: ŽŪIKVC (LŽŪMPRI)



Žalio pieno supirkimas* iš Lietuvos pieno gamintojų

Žalio pieno supirkimas* pagal tiekėjus	Iš Lietuvos pieno gamintojų supirkto pieno kiekis, t				Pokytis, %		Vidutinė kaina, EUR/t ¹⁾				Pokytis, %	
	2019	2020			mėnesio ²⁾	metų ³⁾	2019	2020			mėnesio ²⁾	metų ³⁾
	rugpjūtis	birželis	liepa	rugpjūtis			rugpjūtis	birželis	liepa	rugpjūtis		
Natūralaus riebumo pienas												
Iš ūkininkų ir šeimos ūkių, netaikant nuoskaitų	97 152,26	88 545,43	94 096,92	94 535,42	0,47	-2,69	247,63	234,83	241,42	247,66	2,58	0,01
Iš žemės ūkio bendrovių ir įmonių, netaikant nuoskaitų	32 882,80	33 374,14	34 727,22	34 064,60	-1,91	3,59	306,30	282,83	294,89	305,64	3,65	-0,22
Supirktą iš viso netaikant nuoskaitų	130 035,06	121 919,57	128 824,14	128 600,03	-0,17	-1,10	262,46	247,97	255,83	263,02	2,81	0,21
Supirktą iš viso taikant nuoskaitas	4 580,65	2 597,35	3 599,46	4 172,14	15,91	-8,92	220,16	215,70	220,79	220,01	-0,35	-0,07
Bendras kiekis	134 615,71	124 516,91	132 423,60	132 772,17	0,26	-1,37						
Vidutinė kaina¹⁾							261,02	247,30	254,88	261,67	2,66	0,25

Bazinių rodiklių pienas⁴⁾

Iš ūkininkų ir šeimos ūkių	117 386,58	105 805,40	111 505,80	113 301,56	1,61	-3,48	210,68	199,27	207,99	211,93	1,89	0,59
Iš žemės ūkio bendrovių ir įmonių	41 690,24	41 253,18	42 817,78	42 548,01	-0,63	2,06	249,61	235,34	246,64	252,18	2,25	1,03
Bendras kiekis	159 076,82	147 058,58	154 323,58	155 849,57	0,99	-2,03						
Vidutinė kaina¹⁾							220,89	209,39	218,71	222,92	1,92	0,92

Pastaba. Natūralaus riebumo pienas, supirktas iš Lietuvos pieno gamintojų: 2019 m. 8 mėn.: 3,97 % riebumo, 3,29 % baltymingumo; 2020 m. 6 mėn.: 3,98 % riebumo, 3,29 % baltymingumo; 7 mėn.: 3,94 % riebumo, 3,26 % baltymingumo; 8 mėn.: 3,94 % riebumo, 3,29 % baltymingumo. Duomenys pateikti pagal Pieno supirkimo ir pardavimo mėnesio ataskaitą PS-2.

¹⁾ Vidutinė svertinė Lietuvos pieno gamintojams mokėta kaina (be PVM);

²⁾ lyginant 2020 m. rugpjūčio mėn. su liepos mėn.; ³⁾ lyginant 2020 m. rugpjūčio mėn. su 2019 m. rugpjūčio mėn.; ⁴⁾ bazinių rodiklių pienas (riebumas – 3,4 %, baltymingumas – 3,0 %), perskaičiuotas remiantis metodika, patvirtinta Lietuvos Respublikos žemės ir miškų ūkio ministerijos 1998 m. vasario mėn. 12 d. įsakymu Nr. 67.

* Į vidutinės svertinės supirkimo kainos ir bendro supirkimo kiekio apskaičiavimą įtraukta ir Lietuvos pieno perdirbimo įmonėse gauto (primelžto) žalio pieno, skirto perdirbti įmonių viduje, vertė bei kiekis.

Šaltinis: ŽŪIKVC (LŽŪMPRIŠ)

Žalio pieno importas į Lietuvą iš kitų ES šalių

Žalio pieno importas iš kitų ES šalių pieno supirkimo ir perdirbimo įmonių	Matavimo vnt.	2020				Pokytis, %	
		2019	rugpjūtis	birželis	liepa	rugpjūtis	mėnesio ¹⁾

Natūralaus riebumo pienas

Vidutinė importo kaina ³⁾ iš kitų ES šalių	EUR/t	300,93	277,54	286,84	289,85	1,05	-3,68
Vidutinis riebumas ⁴⁾	%	3,86	3,82	3,76	3,79	0,80	-1,81
Vidutinis baltymingumas ⁵⁾	%	3,31	3,26	3,23	3,25	0,62	-1,81
Bendras importuotas kiekis iš kitų ES šalių	t	39 918,06	40 301,74	42 241,77	42 557,87	0,75	6,61

Iš to skaičiaus:

iš Latvijos	kiekis	t	29 074,63	29 315,56	30 682,15	31 360,68	2,21	7,86
	vidutinė kaina ³⁾	EUR/t	297,49	269,19	286,11	291,57	1,91	-1,99
	vidutinis riebumas ⁴⁾	%	3,89	3,84	3,77	3,82	1,33	-1,80
	vidutinis baltymingumas ⁵⁾	%	3,30	3,27	3,23	3,24	0,31	-1,82
iš Estijos	kiekis	t	10 843,43	10 961,48	11 362,82	11 197,19	-1,46	3,26
	vidutinė kaina ³⁾	EUR/t	310,14	299,78	288,04	285,03	-1,04	-8,10
	vidutinis riebumas ⁴⁾	%	3,77	3,75	3,71	3,73	0,54	-1,06
	vidutinis baltymingumas ⁵⁾	%	3,32	3,26	3,26	3,28	0,61	-1,20

Bazinių rodiklių pienas⁶⁾

Bendras importuotas kiekis iš kitų ES šalių	t	46 490,57	46 112,44	47 542,68	48 352,97	1,70	4,01
Vidutinė importo kaina³⁾ iš kitų ES šalių	EUR/t	260,00	240,00	250,00	260,00	4,00	0,00

¹⁾ lyginant 2020 m. rugpjūčio mėn. su liepos mėn.; ²⁾ lyginant 2020 m. rugpjūčio mėn. su 2019 m. rugpjūčio mėn.; ³⁾ svartinė, be PVM; ⁴⁾ ir ⁵⁾ svartinis; ⁶⁾ bazinių rodiklių pienas (riebumas – 3,4 %, baltymingumas – 3,0 %), perskaičiuotas remiantis metodika, patvirtinta Lietuvos Respublikos žemės ir miškų ūkio ministerijos 1998 m. vasario 12 d. įsakymu Nr. 67.

Duomenys pateikti remiantis Pieno supirkimo ir pardavimo mėnesio ataskaita PS-2.

Šaltinis: ŽŪIKVC (LŽŪMPRIŠ)


Kai kurių pieno gaminių vidutinės savaitinės kainos* ES valstybėse ir Jungtinėje Karalystėje, EUR/kg (be PVM)

Gaminys	Valstybė	2019	2020					Pokytis, %	
		37 sav. (09 09–15)	34 sav. (08 17–23)	35 sav. (08 24–30)	36 sav. (08 31–09 06)	37 sav. (09 07–13)	savaitės ¹⁾	metų ²⁾	
Sviestas (82 proc. rieb.)	Lietuva	•	4,09	4,14	4,27	4,15	-2,81	-	
		išfasuotas į mažesnes fasuotes	5,08	4,77	5,08	4,76	5,31	11,55	4,53
	Latvija	išfasuotas luitais	5,01	4,38	4,35	4,34	4,35	0,23	-13,17
		išfasuotas luitais (80–85 proc. rieb.)	4,52	3,63	3,64	3,62	3,91	8,01	-13,50
	Vokietija	išfasuotas po 150–250 g	5,33	5,19	4,85	5,32	5,29	-0,56	-0,75
		išfasuotas luitais	3,65	3,43	3,48	3,48	3,50	0,57	-4,11
	Prancūzija	išfasuotas po 250 g	3,52	3,57	3,70	3,70	3,70	0,00	5,11
		I rūšis	3,55	3,40	3,40	3,40	3,40	0,00	-4,23
	Belgija	išfasuotas luitais	3,55	3,42	3,43	3,44	3,50	1,74	-1,41
		firminis	3,55	...	3,35	3,35	3,37	0,60	-5,07
	Nyderlandai	išfasuotas luitais	3,43	3,33	3,35	3,38	3,40	0,59	-0,87
		išfasuotas luitais	5,38	5,02	4,46	4,80	5,04	5,00	-6,32
	Slovakija	išfasuotas po 200–250 g	4,55	4,29	4,22	4,21	4,45	5,70	-2,20
		išfasuotas po 250 g	4,86	4,50	4,41	4,68	4,56	-2,56	-6,17
	Čekija	išfasuotas luitais	3,67	3,25	3,35	3,26	3,31	1,53	-9,81
		išfasuotas į mažesnes fasuotes	4,06	3,83	3,84	3,89	3,92	0,77	-3,45
	ES vidutinė kaina		3,62	3,40	3,43	3,43	3,49	1,75	-3,59
	Jungtinė Karalystė	išfasuotas luitais (kilmės šalis Anglija)	3,73	3,50	...	-	-
		išfasuotas į mažesnes fasuotes (kilmės šalis Anglija)	3,90	3,87	...	-	-
išfasuotas į mažesnes fasuotes (kilmės šalis Airija)		3,79	3,76	...	-	-	
Nugriebto pieno milteliai	Latvija	išfasuotas luitais	2,05	3,23	3,23	3,23	2,04	-36,84	-0,49
		išfasuoti po 25 kg	2,22	2,16	2,20	2,18	2,20	0,92	-0,90
	Vokietija	išfasuoti po 25 kg	2,16	2,10	2,10	2,12	2,12	0,00	-1,85
		išfasuoti po 25 kg	2,22	2,18	2,19	2,20	2,21	0,45	-0,45
	Nyderlandai	išfasuoti po 25 kg	2,18	2,05	2,05	2,10	2,12	0,95	-2,75
		išfasuoti po 25 kg	2,15	2,08	2,11	2,06	2,08	0,97	-3,26
	Slovakija	išfasuoti po 25 kg	2,08	2,07	-0,48	-
		išfasuoti po 25 kg	2,10	2,04	2,09	2,08	2,06	-0,96	-1,90
ES vidutinė kaina		2,15	2,12	2,14	2,14	2,15	0,47	0,00	
Jungtinė Karalystė	išfasuoti po 25 kg	2,20	2,19	...	-	-	
	išfasuoti po 25 kg	2,99	2,78	2,80	2,80	2,80	0,00	-6,35	
Nenu- griebto pieno milteliai	Vokietija	išfasuoti po 25 kg	2,90	2,78	2,78	2,78	2,78	0,00	-4,14
		išfasuoti po 25 kg	2,94	2,79	2,79	2,80	2,80	0,00	-4,76
	Nyderlandai	išfasuoti po 25 kg	2,86	2,72	2,70	2,70	2,70	0,00	-5,59
		išfasuoti po 25 kg	3,02	2,78	2,89	2,74	2,97	8,39	-1,66
	Čekija	išfasuoti po 25 kg	2,76	2,63	2,63	2,63	2,60	-1,14	-5,80
		išfasuoti po 25 kg	2,93	2,77	2,74	2,73	2,74	0,37	-6,48
Išrūgų milteliai	Vokietija	išfasuoti po 25 kg	0,82	0,82	0,83	0,83	0,84	1,20	2,44
		išfasuoti po 25 kg	0,59	0,66	0,67	0,69	0,69	0,00	16,95
	Nyderlandai	išfasuoti po 25 kg	0,85	0,83	0,78	0,79	0,77	-2,53	-9,41
		išfasuoti po 25 kg	0,71	0,73	0,72	0,68	0,70	2,94	-1,41
	ES vidutinė kaina		0,67	0,72	0,73	0,71	0,72	1,41	7,46
Sūriai	Jungtinė Karalystė	išfasuoti po 25 kg	0,76	0,81	...	-	-
		išfasuoti po 25 kg	•	3,25	•	3,30	3,32	0,61	-
	Lietuva	<i>Gouda</i>	3,73	4,03	4,05	3,88	3,98	2,58	6,70
		<i>Tilsit</i>	4,53	4,77	•	•	•	-	-
	Estija	<i>Kietieji ilgai brandinti</i>	2,92	2,99	2,82	2,89	3,06	5,88	4,79
		<i>Edam</i>	4,12	4,13	4,26	4,23	4,63	9,46	12,38
	Latvija	<i>Edam</i>	2,94	2,90	2,91	2,96	2,98	0,68	1,36
		<i>Cheddar</i>	4,60	4,60	4,60	4,60	4,60	0,00	0,00
	Italija	<i>Emmental, 45 proc. s. m.</i>	10,93	...	7,73	7,88	7,98	1,27	-26,99
		<i>Parmigiano</i>	8,65	...	8,08	8,08	8,08	0,00	-6,59
		<i>Grana Padano</i>	6,03	...	6,13	6,13	6,13	0,00	1,66
		<i>Provolone</i>	5,80	...	5,90	5,90	5,90	0,00	1,72
		<i>Provolone Cremona</i>	5,65	...	5,75	5,75	5,75	0,00	1,77
		<i>Gorgonzola</i>	5,15	...	5,15	5,15	5,15	0,00	0,00
		<i>Italico</i>	5,50	...	5,60	5,60	5,60	0,00	1,82
<i>Taleggio</i>		

lentelės tęsinys 25 psl.



24 psl. lentelės tęsinys

Gaminys	Valstybė	2019	2020					Pokytis, %	
		37 sav. (09 09–15)	34 sav. (08 17–23)	35 sav. (08 24–30)	36 sav. (08 31–09 06)	37 sav. (09 07–13)	savaitės ¹⁾	metų ²⁾	
<i>Edam</i>	Slovakija	5,14	5,36	5,32	5,26	4,27	-18,82	-16,93	
<i>Edam</i> , 45 proc. s. m.	Čekija	3,63	3,64	3,58	3,63	3,60	-0,83	-0,83	
<i>Edam</i> , 30 proc. s. m.		2,98	3,02	2,98	3,01	3,08	2,33	3,36	
<i>Edam</i>	Lenkija	2,92	2,99	2,91	2,96	2,98	0,68	2,05	
<i>Gouda</i>		3,11	3,09	3,01	3,07	3,01	-1,95	-3,22	
<i>Cheddar</i>		3,01	3,04	3,06	3,04	3,10	1,97	2,99	
<i>Emmental</i>		3,45	3,37	3,44	3,55	3,48	-1,97	0,87	
<i>Mozzarella</i>		3,40	3,23	3,28	3,15	3,15	0,00	-7,35	
<i>Feta</i>		2,55	2,39	2,42	2,39	2,33	-2,51	-8,63	
Pelėsiniai		4,46	4,52	4,69	4,48	4,70	4,91	5,38	
Cheddar	ES vidutinė kaina	2,98	2,96	2,96	2,95	2,98	1,02	0,00	
<i>Edam</i>		3,07	3,18	3,06	3,11	3,07	-1,29	0,00	
<i>Gouda</i>		3,14	3,06	3,15	3,18	3,16	-0,63	0,64	
<i>Emmental</i>		4,77	4,85	4,76	4,82	4,81	-0,21	0,84	
<i>Cheddar</i> (kilmės šalis Anglija)	Jungtinė Karalystė	3,19	3,36	...	-	-	
<i>Cheddar</i> (kilmės šalis Airija)	Karalystė	3,17	3,36	...	-	-	

* gamintojų, ¹⁾ lyginant 2020 m. 37 savaitę su 36 savaitę; ²⁾ lyginant 2020 m. 37 savaitę su 2019 m. 37 savaitę;

... – nėra duomenų; ● – konfidencialūs duomenys.

Pastabos: ES vidutinės kainos nuo 2019 m. pateikiamos be Jungtinės Karalystės duomenų; kainos užsienio valstybėse (EUR) pateiktos pagal atitinkamos datos ECB valiutų kursą.

Lietuvos duomenys pateikti remiantis Pieno gaminių pardavimo savaitės ataskaita PS-5.

Šaltiniai: ŽŪIKVC (LŽŪMPRI), EKI, AMI, LVAEI, EK, SZIF ir PPA-ATIS

Kai kurių Lietuvos įmonėse pagamintų pieno gaminių vidutinės savaitinės pardavimo kainos¹⁾, EUR/kg

Gaminio pavadinimas	Gaminio kodas pagal Tarybos direktyvą 96/16/EB	Lietuvos rinkoje						Kitų ES valstybių ir trečiųjų šalių rinkose						
		2019		2020		pokytis, %		2019		2020		pokytis, %		
		38 sav. (09 16–22)	36 sav. (08 31–09 06)	37 sav. (09 07–13)	38 sav. (09 14–20)	savaitės ²⁾	metų ³⁾	38 sav. (09 16–22)	36 sav. (08 31–09 06)	37 sav. (09 07–13)	38 sav. (09 14–20)	savaitės ²⁾	metų ³⁾	
Sviestas, 82 proc. riebumo	luitais	23111+23112	4,27	4,34	4,22	4,20	-0,47	-1,64	●	3,76	●	●	-	-
	fasuotas	23113	5,39	4,81	5,49	5,16	-6,01	-4,27	4,76	4,28	4,06	4,15	2,22	-12,82
Sūriai														
<i>Gouda</i>	24231	●	3,30	3,29	●	-	-	3,22	●	3,53	3,47	-1,70	7,76	
<i>Tilsit</i>	24232	4,04	4,11	4,11	4,09	-0,49	1,24	●	●	3,43	●	-	-	
Kietieji ilgai brandinti	2424	8,16	8,32	8,33	7,52	-9,72	-7,84	4,66	●	●	4,47	-	-4,08	

¹⁾ svertinės, gamintojų, be PVM;

Šaltinis: ŽŪIKVC (LŽŪMPRI)

²⁾ lyginant 2020 m. 38 savaitę su 37 savaitę; ³⁾ lyginant 2020 m. 38 savaitę su 2019 m. 38 savaitę.

● – konfidencialūs duomenys.

pardavimo kaina siekė 3,32 EUR/kg (be PVM) ir buvo 3,39 proc. mažesnė nei liepos mėn. bei 2,92 proc. mažesnė nei 2019 m. rugpjūčio mėn.

ŽŪIKVC (LŽŪMPRI) prognozuoja (prognozei gauti naudoti neuroniniais tinklais grįsti matematiniai modeliai), kad 2020 mėn. rugsėjo mėn. Lietuvoje 82 proc. riebumo fasuoto sviesto vidutinė gamintojo pardavimo kaina (be PVM) turėtų siekti 5,07 EUR/kg, *Gouda* sūrių – 3,61 EUR/kg, *Tilsit* sūrių – 4,32 EUR/kg, o kietųjų ilgai brandintų sūrių – 8,37 EUR/kg.

ŽŪIKVC (LŽŪMPRI) duomenimis, Lietuvos didžiuosiuose prekybos tinkluose vidutinės mažmeninės *Tilsit* sūrių (nesupjaustytų riekelėmis)

ir sviesto (82 proc. riebumo, 170–200 g pakuotėje) (toliau – sviesto) kainos (be privačių prekės ženklų ir akcijų, su PVM) 2020 m. rugpjūčio mėn., palyginti su liepos mėn., išliko beveik tokios pat: *Tilsit* sūrių – padidėjo vos 0,13 proc. (iki 7,86 EUR/kg), sviesto – padidėjo vos 0,28 proc. (iki 10,58 EUR/kg), o *Gouda* sūriai atpigę 3,72 proc. (iki 7,50 EUR/kg). Šių metų rugpjūčio mėn., palyginti su 2019 m. rugpjūčio mėn., Lietuvos didžiuosiuose prekybos tinkluose vidutinės mažmeninės sviesto ir *Gouda* sūrių kainos (be privačių prekės ženklų ir akcijų, su PVM) buvo atitinkamai 1,96 proc. ir 0,94 proc. mažesnės, o *Tilsit* sūrių – 2,34 proc. didesnės.

Šaltinis: ŽŪIKVC (LŽŪMPRI)

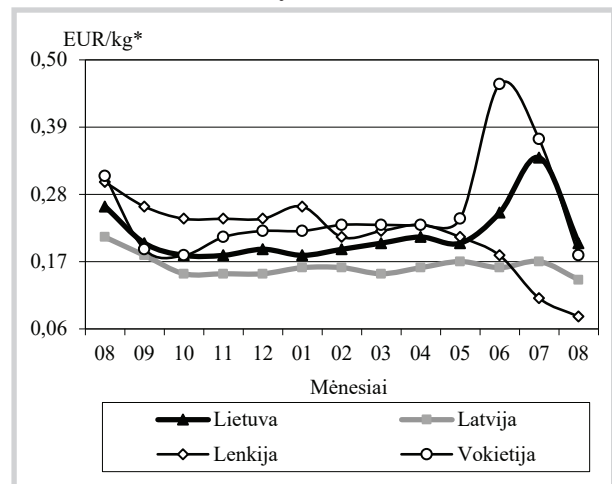


Bulvių, daržovių ir vaisių rinka

2020 m. rugpjūčio mėn. Lietuvoje bulvių ir daržovių buvo supirkta mažiau, tačiau obuolių – daugiau. Bulvių, skirtų šviežias vartoti, iš Lietuvos augintojų didmeninės ir mažmeninės prekybos ir kitose įmonėse 2020 m. rugpjūčio mėn., palyginti su 2019 m. atitinkamu laikotarpiu, supirktą 11,93 proc. mažiau, t. y. 3 599,052 t. Perdirtbti skirtų bulvių supirktą 38,45 proc. mažiau – 435,933 t.

Daržovių, skirtų vartoti šviežias, 2020 m. rugpjūčio mėn., palyginti su 2019 m. rugpjūčio mėn., supirktą 5,28 proc. mažiau, t. y. 4 863,593 t. **Lapkotinių salierų** supirkimas sumažėjo 2,2 karto (iki 15,546 t), **cukinių** – 42,55 proc. (iki 52,408 t), **pomidorų** – 36,35 proc. (iki 561,590 t), **porų** – 33,83 proc. (iki 21,582 t), **burokėlių** – 29,71 proc. (iki 137,870 t), **svogūnų** – 27,41 proc. (iki 496,433 t), **morkų** – 11,82 proc. (iki 768,612 t). Tačiau **baltagūžių kopūstų** buvo supirktą 24,59 proc. daugiau (1 220,533 t), **raudongūžių kopūstų** – 17,20 proc. daugiau (19,470 t), **agurkų** – 16,1 proc. daugiau (1 299,989 t). Lauko daržovių derlius šiemet prasidėjo vėliau, todėl jų supirkimas buvo mažesnis.

Bulvių vidutinės kainos (augintojų) Lietuvoje ir kitose valstybėse 2019–2020 m.



* kainos užsienio valstybėse (EUR) pateiktos pagal atitinkamos datos ECB valiutų kursą

Šaltiniai: ŽŪIKVC (L ŽŪMPRIS), LVAEI, ZSRIR, AMI

Nagrinėjamu laikotarpiu daugelio žalumyninių daržovių supirkimas padidėjo: **lapinių petražolių** – 50,81 proc. (iki 9,073 t), **salotų** – 18,45 proc.

Bulvių, daržovių ir obuolių vidutinės pardavimo kainos Lietuvos prekiniuose ūkiuose ir šiltnamiuose, EUR/kg (be PVM)*

Produkcija	Data	2019		2020				Pokytis, %					
		38 sav. (09 16–22)		36 sav. (08 31–09 06)		37 sav. (09 07–13)		38 sav. (09 14–20)		savaitės**		metų***	
		min.	maks.	min.	maks.	min.	maks.	min.	maks.	min.	maks.	min.	maks.
Bulvės		0,15	0,25	0,08	0,22	0,08	0,22	0,08	0,22	0,00	0,00	-46,67	-12,00
Morkos neplautos		0,25	0,37	0,20	0,34	0,20	0,32	0,20	0,30	0,00	-6,25	-20,00	-18,92
Morkos plautos		0,25	0,29	0,20	0,32	0,18	0,32	0,18	0,32	0,00	0,00	-28,00	10,34
Morkos skustos		0,50	0,55	0,45	0,50	0,45	0,50	0,45	0,50	0,00	0,00	-10,00	-9,09
Baltagūžiai kopūstai		0,25	0,41	0,12	0,24	0,12	0,24	0,12	0,24	0,00	0,00	-52,00	-41,46
Raudongūžiai kopūstai		0,40	0,55	0,23	0,35	0,23	0,35	0,23	0,35	0,00	0,00	-42,50	-36,36
Brokoliai		1,00	1,30	1,00	1,30	1,00	1,20	1,00	1,20	0,00	0,00	0,00	-7,69
Burokėliai		0,13	0,31	0,12	0,22	0,12	0,22	0,12	0,22	0,00	0,00	-7,69	-29,03
Svogūnai		0,25	0,31	0,15	0,20	0,15	0,19	0,15	0,19	0,00	0,00	-40,00	-38,71
Cukinija		-	-	0,40	0,60	0,40	0,60	0,40	0,65	0,00	8,33	-	-
Moliūgai		0,33	0,50	0,45	0,50	0,40	0,45	0,40	0,45	0,00	0,00	21,21	-10,00
Porai		0,70	0,85	0,70	0,75	0,60	0,75	0,60	0,75	0,00	0,00	-14,29	-11,76
Lapkotiniai salierai		0,80	1,10	0,80	1,10	0,80	1,00	0,80	1,00	0,00	0,00	0,00	-9,09
Svogūnų laiškai		2,80	5,00	2,00	4,70	2,00	4,80	2,20	5,00	10,00	4,17	-21,43	0,00
Salotos		1,00	2,00	0,90	1,90	0,80	1,90	0,90	1,90	12,50	0,00	-10,00	-5,00
Salotos, vnt.		0,40	0,45	0,40	0,40	0,40	0,40	0,40	0,40	0,00	0,00	0,00	-11,11
Aisbergo salotos		0,70	1,00	0,70	0,90	0,70	0,90	0,70	0,90	0,00	0,00	0,00	-10,00
Špinatai		1,50	3,00	2,50	3,80	2,50	3,80	2,50	3,80	0,00	0,00	66,67	26,67
Krapai		2,00	3,00	2,50	3,00	2,50	3,00	2,80	3,00	12,00	0,00	40,00	0,00
Lapinės petražolės		1,80	2,40	1,60	2,70	1,60	2,70	1,60	2,70	0,00	0,00	-11,11	12,50
Prieskoninės žolelės		7,00	10,00	7,00	8,00	7,00	8,00	7,00	8,00	0,00	0,00	0,00	-20,00
Prieskoninės žolelės, vnt.		0,80	0,85	0,95	1,00	0,95	1,00	0,95	1,00	0,00	0,00	18,75	17,65
Ilgavaisiai agurkai		0,75	0,80	0,75	0,80	0,75	0,80	0,95	1,00	26,67	25,00	26,67	25,00
Trumpavaisiai agurkai		1,00	1,10	0,55	0,60	1,10	1,20	1,60	1,70	45,45	41,67	60,00	54,55
Pomidorai		0,70	0,80	0,65	0,70	0,60	0,80	0,70	0,75	16,67	-6,25	0,00	-6,25
Rauginti kopūstai		0,70	1,05	0,70	0,90	0,70	0,90	0,70	0,90	0,00	0,00	0,00	-14,29
Rauginti agurkai		1,00	1,10	1,00	1,10	1,00	1,10	1,00	1,10	0,00	0,00	0,00	0,00
Obuoliai		0,45	0,55	0,50	0,60	0,47	0,55	0,47	0,55	0,00	0,00	4,44	0,00
Obuoliai perdirbimui		0,12	0,17	0,11	0,15	0,11	0,14	0,11	0,14	0,00	0,00	-8,33	-17,65

* bulvių ir daržovių kainų skirtumą lemia kokybė, prekinis paruošimas, pateikiamos produkcijos dydžiai, kiekiai ir veislės, transporto išlaidos

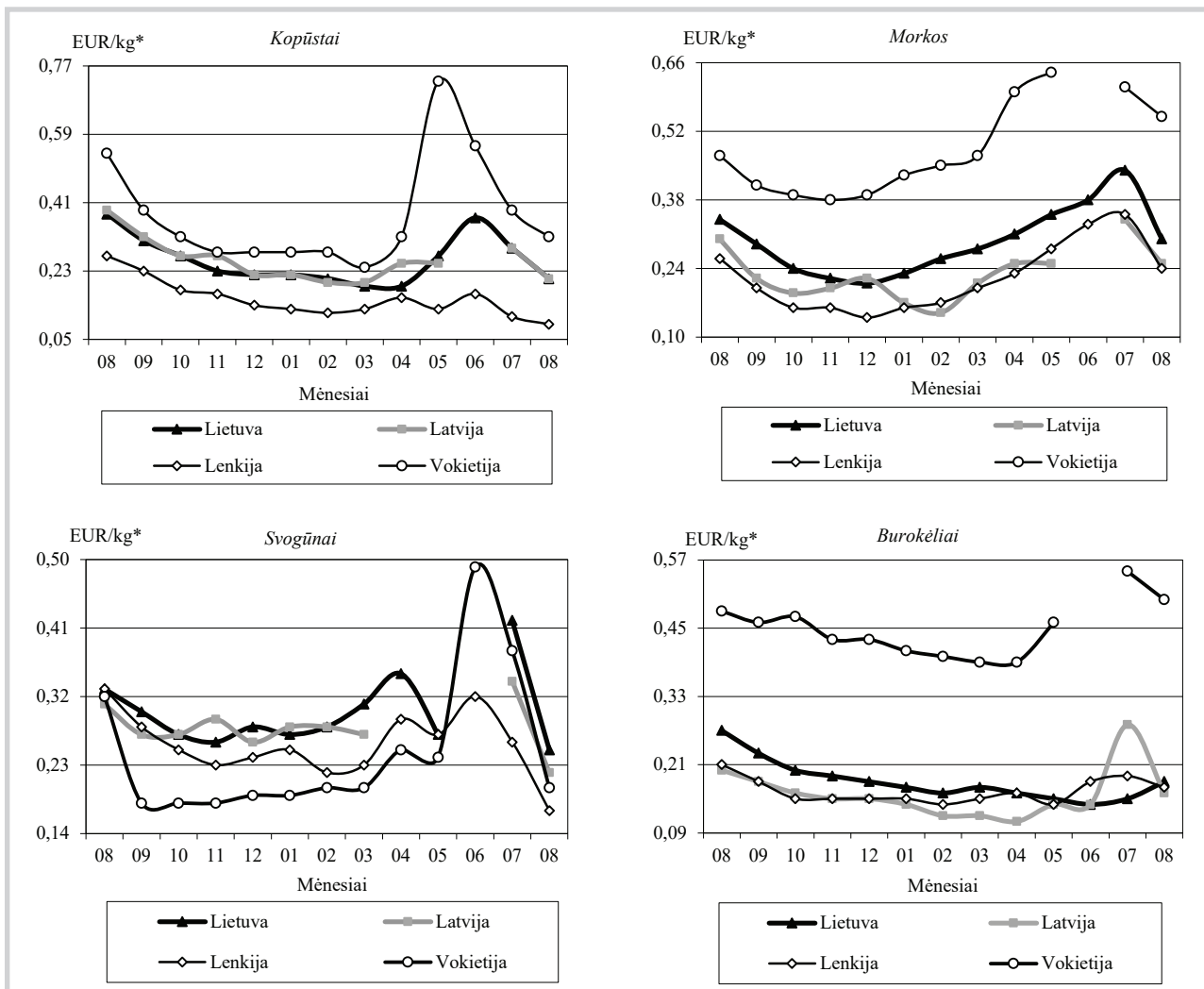
** lyginant 2020 m. 38 savaitę su 37 savaitę

*** lyginant 2020 m. 38 savaitę su 2019 m. 38 savaitę

Šaltinis: ŽŪIKVC (LŽŪMPRIS)



Daržovių vidutinės kainos (augintojų) Lietuvoje ir kitose valstybėse 2019–2020 m.



* kainos užsienio valstybėse (EUR) pateiktos pagal atitinkamos datos ECB valiutų kursą

Šaltiniai: ŽŪIKVC (LŽŪMPRI), LVAEI, ZSRIR, AMI

(iki 165,092 t), **svogūnų laiškų** – 14,09 proc. (iki 32,784 t), **krapų** – 3,87 proc. (iki 14,599 t). Tik **špinatų** buvo supirktas 14,26 proc. mažiau (9,712 t).

Pievagrybių, skirtų vartoti šviežius, 2020 m. rugpjūčio mėn., palyginti su 2019 m. atitinkamu laikotarpiu, supirktas 20,02 proc. mažiau (129,317 t).

Prasidėjus **obuolių** derliui, kuris šiemet prognozuojamas didesnis nei prieš metus, jų buvo supirktas 2,68 karto daugiau (195,741 t). **Braškių** supirkimas šiemet buvo 45,46 proc. didesnis ir sudarė 80,873 t.

Perdirbimo įmonėse 2020 m. rugpjūčio mėn.,

palyginti su 2019 m. rugpjūčio mėn., **daržovių** supirkimas sumažėjo 12,98 proc. (iki 1 935,669 t). **Kitų daržovių (agurkų, salotų, krapų, lapkotinių salierų ir kt.)** supirkimas sumažėjo 6,48 karto (iki 45,072 t), **burokėlių** – 5,03 proc. (iki 1 749,462 t). Tačiau **svogūnų** buvo supirktas 3,02 karto daugiau (37,887 t), **baltagūžių kopūstų** – 2,43 karto daugiau (34,514 t), **morkų** – 8,61 proc. daugiau (68,734 t).

Obuolių ir uogų, skirtų perdirbti, supirkimas sumažėjo 19,30 proc. (iki 1 878,689 t), nes šiemet vėliau prasidėjo obuolių supirkimas perdirbimui.

Šaltinis: ŽŪIKVC (LŽŪMPRI)

Bulvių, daržovių ir uogų supirkimo iš Lietuvos augintojų perdirbimui kainos, EUR/kg (be PVM)

Produkcija	2019		2020		Pokytis, %	
	rugpjūtis	birželis	liepa	rugpjūtis	mėnesio ¹⁾	metų ²⁾
Bulvės	0,21	0,13	0,15	0,13	-13,33	-38,10
Baltagūžiai kopūstai	0,39	0,26	0,28	0,22	-21,43	-43,59
Morkos	0,31	0,29	0,43	0,23	-46,51	-25,81
Burokėliai	0,15	0,13	0,15	0,14	-6,67	-6,67
Svogūnai	0,51	•	0,17	0,20	17,65	-60,78

¹⁾ lyginant 2020 m. rugpjūčio mėn. su liepos mėn.

²⁾ lyginant 2020 m. rugpjūčio mėn. su 2019 m. rugpjūčio mėn.

• – konfidencialūs duomenys

Šaltinis: ŽŪIKVC (LŽŪMPRI)


Bulvių, daržovių, pievagrybių ir uogų supirkimo iš Lietuvos augintojų šviežiam vartojimui kainos, EUR/kg (be PVM)

Produkcija	Mažmeninės prekybos įmonėse			Didmeninės prekybos įmonėse			Kitose įmonėse			Vidutinė kaina visose įmonėse				Vidutinės kainos (visose įmonėse) pokytis, %	
	2020			2020			2020			2019	2020			mėnesio ¹⁾	metų ²⁾
	06	07	08	06	07	08	06	07	08	08	06	07	08		
Bulvės	0,49	0,37	0,21	0,43	0,31	0,19	0,52	0,22	0,20	0,26	0,47	0,34	0,20	-41,18	-23,08
Baltagūžiai kopūstai	0,40	0,30	0,21	0,30	0,25	0,22	0,33	0,27	0,18	0,38	0,37	0,29	0,21	-27,59	-44,74
Raudongūžiai kopūstai	•	•	•	•	-	0,34	-	-	-	0,47	•	•	0,36	-	-23,40
Morkos	•	0,40	0,30	0,43	0,49	0,30	•	0,29	0,24	0,34	0,38	0,44	0,30	-31,82	-11,76
Burokėliai	0,13	0,14	0,18	0,15	0,16	0,18	0,15	0,14	0,17	0,27	0,14	0,15	0,18	20,00	-33,33
Cukinijos	-	•	•	•	0,50	0,51	-	0,37	0,48	0,43	•	0,61	0,52	-14,75	20,93
Moliūgai	-	-	•	-	-	0,60	-	-	•	-	-	-	0,56	-	-
Agurkai	1,13	1,08	0,67	0,83	0,91	0,65	1,12	0,91	0,54	0,65	0,98	0,99	0,65	-34,34	0,00
Pomidorai	1,06	0,97	0,86	0,90	0,86	0,92	-	•	0,86	0,76	0,93	0,88	0,91	3,41	19,74
Česnakai	4,62	3,43	4,71	-	2,29	2,08	•	•	2,83	3,79	4,62	3,25	3,92	20,62	3,43
Svogūnai	•	•	0,25	•	0,45	0,25	-	0,30	0,21	0,33	0,44	0,42	0,25	-40,48	-24,24
Svogūnų laiškai	4,47	4,40	4,23	2,63	2,39	2,45	2,26	2,02	2,10	4,82	4,07	3,90	3,83	-1,79	-20,54
Porai	-	•	0,95	-	-	0,76	-	-	•	0,94	-	•	0,88	-	-6,38
Lapkotiniai salierai	-	•	1,26	-	0,83	1,03	•	•	-	1,20	•	0,97	1,15	18,56	-4,17
Lapinės petražolės	-	6,79	7,30	1,88	1,75	1,79	•	•	1,54	3,79	1,88	3,26	3,13	-3,99	-17,41
Krapai	•	8,22	9,19	2,54	2,26	2,47	3,07	2,01	2,97	5,29	3,69	5,02	5,26	4,78	-0,57
Salotos	2,25	1,70	1,41	1,59	1,39	1,35	•	0,95	0,95	1,46	1,91	1,45	1,37	-5,52	-6,16
Špinatai	3,46	3,71	3,81	3,06	2,86	3,34	•	-	•	3,71	3,40	3,68	3,77	2,45	1,62
Pievagrybiai	1,81	1,67	1,74	1,42	1,46	1,37	-	•	•	1,69	1,70	1,61	1,64	1,86	-2,96
Obuoliai	-	•	0,56	-	-	0,58	-	-	•	0,52	-	•	0,56	-	7,69
Braškės	5,20	3,86	3,73	2,69	2,72	•	4,11	-	•	3,57	5,15	3,83	3,74	-2,35	4,76
Šilauogės	-	-	-	-	4,21	3,99	-	•	2,46	-	-	4,47	2,73	-38,93	-

¹⁾ lyginant 2020 m. rugpjūčio mėn. su liepos mėn.

Šaltinis: ŽŪIKVC (LŽŪMPRIŠ)

²⁾ lyginant 2020 m. rugpjūčio mėn. su 2019 m. rugpjūčio mėn.

• – konfidencialūs duomenys

Bulvių, daržovių, vaisių ir uogų kainos* Lenkijos didmeninės prekybos bazėse 2020 09 14–2020 09 24, EUR/kg

Data	2020 09 14		2020 09 17		2020 09 21		2020 09 24		Pokytis**, %			
	min.	maks.	min.	maks.	min.	maks.	min.	maks.	min.	maks.		
Daržovės, vaisiai, uogos												
Bulvės	0,06	0,08	0,06	0,07	0,06	0,07	0,05	0,07	-16,67	0,00		
Morkos	0,15	0,22	0,15	0,22	0,15	0,22	0,15	0,22	0,00	0,00		
Burokėliai	0,11	0,15	0,11	0,15	0,11	0,15	0,11	0,15	0,00	0,00		
Svogūnai	0,15	0,24	0,15	0,24	0,15	0,24	0,13	0,22	-13,33	-8,33		
Baltagūžiai kopūstai	0,11	0,13	0,11	0,13	0,11	0,13	0,10	0,12	-9,09	-7,69		
Raudongūžiai kopūstai	0,10	0,13	0,10	0,13	0,10	0,13	0,10	0,13	0,00	0,00		
Kininiai kopūstai	0,51	0,59	0,51	0,59	0,51	0,59	0,53	0,59	3,92	0,00		
Savojos kopūstai	0,26	0,35	0,26	0,35	0,26	0,35	0,26	0,35	0,00	0,00		
Salierai	0,33	0,44	0,33	0,44	0,33	0,44	0,31	0,44	-6,06	0,00		
Šakninės petražolės	0,55	0,66	0,55	0,66	0,55	0,66	0,55	0,66	0,00	0,00		
Porai	0,48	0,66	0,48	0,66	0,48	0,66	0,48	0,66	0,00	0,00		
Trumpavaisiai agurkai	0,88	1,01	0,97	1,06	0,92	1,06	0,75	0,88	-18,48	-16,98		
Pomidorai (57–67 mm)	0,47	0,55	0,51	0,58	0,62	0,69	0,69	0,77	11,29	11,59		
Pomidorai (67–82 mm)	0,51	0,58	0,55	0,62	0,66	0,73	0,73	0,80	10,61	9,59		
Raudona paprika	0,84	0,97	0,77	0,99	0,77	0,99	0,77	0,99	0,00	0,00		
Gūžinės salotos***	0,35	0,40	0,35	0,40	0,35	0,40	0,35	0,40	0,00	0,00		
Aisbergo salotos***	0,48	0,62	0,48	0,62	0,48	0,62	0,48	0,62	0,00	0,00		
Garbanotos salotos***	0,44	0,57	0,44	0,57	0,44	0,57	0,44	0,57	0,00	0,00		
Desertiniai obuoliai	<i>Gala (65+ mm)</i>		-	-	0,27	0,51	0,27	0,51	0,26	0,33	-3,70	-35,29
	<i>Lobo (70+ mm)</i>		0,40	0,48	0,29	0,48	0,29	0,48	0,29	0,35	0,00	-27,08
	<i>Šampion (70+ mm)</i>		-	-	0,29	0,55	0,29	0,55	0,27	0,35	-6,90	-36,36
Kriaušės Konferencja	0,66	0,88	0,59	0,75	0,59	0,75	0,55	0,77	-6,78	2,67		
Desertinės avietės	2,86	3,96	3,08	4,40	3,08	5,28	3,30	5,06	7,14	-4,17		
Šilauogės	5,72	6,60	3,52	5,28	3,52	5,28	3,96	5,72	12,50	8,33		

* 12–16 augintojų arba prekybininkų vidutinė kaina įvairiuose Lenkijos regionuose, parduodant dideliais kiekiais

** lyginant 2020 09 24 su 2020 09 21

*** vnt. kaina

Šaltinis: Fresh-market



Technikos rinka

Mažėja daugelio rūšių degalų kainos. 2020 m. rugsėjo mėn. didmeninės degalų (išskyrus automobilių dujų) kainos mažėjo (AB „ORLEN Lietuva“, UAB „Tomega“, UAB „Saurida“). Didmeninė dyzelino kaina analizuojamu laikotarpiu sumažėjo 2,8 proc., dyzelino žemės ūkiui – 5, proc., krosnių kuro – 4,9 proc., benzino A-95 – 0,1 proc., o automobilių dujų – padidėjo 1,4 proc. 2020 m. rugsėjo mėn. palyginti su 2019 m. atitinkamu laikotarpiu, didmeninė dyzelino kaina sumažėjo 21,6 proc., o dyzelino žemės ūkiui – 36,3 proc.

Mažmeninės degalų kainos 2020 m. rugsėjo mėn. mažėjo (UAB „Lukoil Lietuva“, UAB „Statoil Fuel & Retail Lietuva“, UAB „Neste Lietuva“, UAB „Baltic Petroleum“, UAB „Jozita“, UAB „Kvistija“, UAB „Saurida“). Mažmeninė dyzelino kaina analizuojamu laikotarpiu sumažėjo 2,3 proc., dyzelino žemės ūkiui – 1,1 proc., automobilių dujų – 2,3 proc., o benzino A-95 – 0,7 proc. Palyginti su 2019 m. atitinkamu laikotarpiu, mažmeninė dyzelino kaina sumažėjo 18,5 proc., o dyzelino žemės ūkiui – 32,4 proc.

2020 m. rugsėjo mėn. naftos kaina Niujorko biržoje sumažėjo 5,4 proc. 2020 m. rugsėjo pradžioje Niujorko biržoje šviesiaja nafta buvo prekiaujama po 42,83 USD (35,87 EUR), o mėnesio pabaigoje kaina sumažėjo iki 40,52 USD (34,80 EUR) už barelį.

Tarptautinės kelių transporto sąjungos duomenimis 2020 m. rugsėjo mėn. pabaigoje benzinas A-95 kaimyninėse šalyse buvo pigesnis: Rusijoje – 49,0 proc., Baltarusijoje – 43,3 proc., o Lenkijoje – 5,8 proc. Estijoje benzinas A-95 analizuojamu laikotarpiu buvo 18,3 proc., o Latvijoje – 6,7 proc. brangesnis negu Lietuvoje. Dyzelinas analizuojamu laikotarpiu buvo pigesnis tik Rusijoje (-42,4 proc.) ir Baltarusijoje (-35,9 proc.). Latvijoje ir Estijoje

analizuojamu laikotarpiu dyzelinas buvo 7,2 proc., o Lenkijoje – 4,4 proc. brangesnis negu Lietuvoje.

Šaltiniai: ŽŪIKVC (Traktorių registras) ir Tarptautinė kelių transporto sąjunga

Degalų kainos ES ir kitų šalių rinkose 2020 m. rugsėjo mėn., EUR/l

Šalis	Benzinas A-95			Dyzelinas		
	36 savaitė	39 savaitė	pokytis, %	36 savaitė	39 savaitė	pokytis, %
Airija	1,26	1,25	-0,8	1,17	1,16	-0,9
Albanija	1,36	1,36	0,0	1,36	1,36	0,0
Andora	1,03	1,02	-1,0	0,89	0,88	-1,1
Argentina	0,68	0,68	0,0	0,62	0,62	0,0
Armėnija	0,58	0,57	-1,7	0,62	0,61	-1,6
Austrija	1,06	1,07	0,9	1,02	1,02	0,0
Baltarusija	0,57	0,59	3,5	0,57	0,59	3,5
Belgija	1,39	1,39	0,0	1,36	1,31	-3,7
Bosnija- Hercegovina	0,94	0,94	0,0	0,93	0,93	0,0
Brazilija	0,68	0,66	-2,9	0,54	0,52	-3,7
Bulgarija	0,92	0,92	0,0	0,93	0,92	-1,1
Čekija	1,05	1,01	-3,8	1,01	0,97	-4,0
Čilė	0,80	0,82	2,5	0,53	0,53	0,0
Danija	1,37	1,36	-0,7	1,11	1,07	-3,6
Didžioji Britanija	1,27	1,24	-2,4	1,32	1,30	-1,5
Estija	1,26	1,23	-2,4	1,00	0,99	-1,0
Graikija	1,40	1,39	-0,7	1,13	1,10	-2,7
Gruzija	0,57	0,58	1,8	0,58	0,58	0,0
Ispanija	1,15	1,15	0,0	1,07	1,07	0,0
Italija	1,42	1,44	1,4	1,29	1,31	1,6
Japonija	1,07	1,11	3,7	0,92	0,95	3,3
JAV	0,57	0,58	1,8	0,54	0,55	1,9
Juodkalnija	1,14	1,14	0,0	1,00	0,97	-3,0
Kazachstanas	0,35	0,35	0,0	0,39	0,39	0,0
Kroatija	1,18	1,17	-0,8	1,15	1,10	-4,3
Latvija	1,14	1,11	-2,6	1,03	0,99	-3,9
Lenkija	1,00	0,98	-2,0	0,99	0,96	-3,0
Lietuva	1,04	1,04	0,0	0,93	0,92	-1,1
Liuksemburgas	1,11	1,11	0,0	0,96	0,92	-4,2
Makedonija	0,96	0,97	1,0	0,83	0,79	-4,8
Meksika	0,76	0,73	-3,9	0,78	0,75	-3,8
Moldova	0,78	0,78	0,0	0,66	0,66	0,0
Norvegija	1,56	1,48	-5,1	1,44	1,39	-3,5
Nyderlandai	1,68	1,69	0,6	1,29	1,27	-1,6
Peru	0,77	0,78	1,3	0,70	0,70	0,0
Portugalija	1,48	1,46	-1,4	1,31	1,27	-3,1
Prancūzija	1,37	1,32	-3,6	1,24	1,21	-2,4
Rumunija	0,87	0,88	1,1	0,87	0,86	-1,1
Rusija	0,54	0,53	-1,9	0,54	0,53	-1,9
Serbija	1,16	1,16	0,0	1,22	1,21	-0,8
Slovakija	1,15	1,15	0,0	1,04	1,00	-3,8
Slovėnija	1,00	1,00	0,0	1,00	1,00	0,0
Suomija	1,43	1,47	2,8	1,23	1,26	2,4
Švedija	1,35	1,32	-2,2	1,33	1,28	-3,8
Šveicarija	1,32	1,30	-1,5	1,39	1,37	-1,4
Turkija	0,76	0,75	-1,3	0,69	0,66	-4,3
Ukraina	0,71	0,70	-1,4	0,69	0,69	0,0
Urugvajus	1,08	1,08	0,0	0,79	0,79	0,0
Vengrija	1,05	1,02	-2,9	1,05	0,99	-5,7
Vokietija	1,25	1,24	-0,8	1,07	1,04	-2,8

Dyzelino ir dyzelino žemės ūkiui vidutinės kainos Lietuvoje 2019–2020 m., EUR/l

Data	Dyzelinas		Dyzelinas žemės ūkiui	
	didmeninė	mažmeninė	didmeninė	mažmeninė
2019 39 sav. (09 23–23)	1,056	1,160	0,706	0,790
2020 36 sav. (08 31–09 06)	0,852	0,967	0,474	0,540
2020 37 sav. (09 07–13)	0,840	0,959	0,462	0,544
2020 38 sav. (09 14–20)	0,818	0,955	0,425	0,532
2020 39 sav. (09 21–27)	0,828	0,945	0,450	0,534
Laikotarpio pokytis*, %	-2,8	-2,3	-5,1	-1,1
Metų pokytis**, %	-21,6	-18,5	-36,3	-32,4

* lyginant 2020 m. 39 savaitę su 36 savaitę; ** lyginant 2020 m. 39 savaitę su 2019 m. 39 savaitę Šaltinis: ŽŪIKVC (LŽŪMPRIŠ)

* lyginant 2020 m. 39 savaitę su 36 savaitę Šaltinis: Tarptautinė kelių transporto sąjunga



Maisto produktų mažmeninė rinka

Žemės ūkio ir maisto produktų vidutinės kainos Lietuvos kaimo vietovių parduotuvėse
2019–2020 m. rugsėjo mėn. pradžioje, EUR/mat. vnt.

Produktas			Matavimo vienetas	2019		2020		Pokytis, %	
				rugsėjis	rugpjūtis	rugsėjis	mėnesio*	metų**	
Geriamasis pienas, pasterizuotas	2,5 % riebumo	tetrapake	1 l	1,00	0,96	0,97	1,04	-3,00	
		plastikiniame maišelyje	1 l	0,82	0,80	0,81	1,25	-1,22	
Geriamasis pienas, apdorotas UAT	3,5 % riebumo	tetrapake	1 l	0,98	0,98	0,99	1,02	1,02	
		tetrapake	1 l	1,17	1,12	1,12	0,00	-4,27	
Kefyras	2–2,5 % riebumo	tetrapake	1 l	1,20	1,12	1,05	-6,25	-12,50	
		tetrapake	1 kg	1,09	1,09	1,10	0,92	0,92	
Grietinė	2,5 % riebumo	plastikiniame maišelyje	1 kg	0,93	0,91	0,93	2,20	0,00	
		350–450 g pakuotėje	1 kg	4,33	4,09	4,13	0,98	-4,62	
Varškės sūris	22 % riebumo		1 kg	7,54	7,07	7,20	1,84	-4,51	
Sviestas	82 % riebumo		1 kg	10,11	10,19	10,28	0,88	1,68	
Tepusis riebalų mišinys	ne daugiau kaip 15 % augalinių riebalų	170–200 g pakuotėje	1 kg	8,84	8,05	8,16	1,37	-7,69	
Varškė	9 % riebumo liesa		1 kg	4,13	4,23	4,23	0,00	2,42	
			1 kg	3,86	3,80	3,83	0,79	-0,78	
Fermentiniai sūriai	Gouda		1 kg	7,41	7,76	7,64	-1,55	3,10	
		Kietieji	1 kg	14,60	13,82	14,37	3,98	-1,58	
		Tilsit	1 kg	7,80	7,67	7,81	1,83	0,13	
Kiauliena	kumpis be kaulo		1 kg	4,04	4,19	4,57	9,07	13,12	
		šoninė be kaulo	1 kg	4,23	4,52	4,62	2,21	9,22	
		smulkinta	1 kg	-	3,52	3,85	9,38	-	
Vištiena	ketvirčiai		1 kg	2,16	2,32	2,40	3,45	11,11	
		broileris	1 kg	2,77	3,05	2,82	-7,54	1,81	
Vištų kiaušiniai	L kategorijos		10 vnt.	1,15	1,21	1,23	1,65	6,96	
		M kategorijos	10 vnt.	1,06	1,11	1,11	0,00	4,72	
Silkės	neišdarinėtos, su galvomis, sūdytos		1 kg	2,90	2,91	2,89	-0,69	-0,34	
Jūrinės lydekos	filė, sūryme		1 kg	4,88	4,87	4,85	-0,41	-0,61	
Menkės lydekos	užšaldytos, be galvų		1 kg	4,26	4,36	4,53	3,90	6,34	
Menkės filė	užšaldyta		1 kg	4,13	4,63	5,45	17,71	31,96	
Kvietiniai miltai	ekstra rūšies (405 B–F)	1 kg pakuotėje	1 kg	1,05	1,02	1,03	0,98	-1,90	
		2 kg pakuotėje	1 kg	0,94	0,93	0,91	-2,15	-3,19	
		aukščiausios rūšies (550 B–F)	1 kg	0,95	0,88	0,89	1,14	-6,32	
		2 kg pakuotėje	1 kg	0,69	0,74	0,73	-1,35	5,80	
Duona	tamsi		1 kg	1,43	1,53	1,52	-0,65	6,29	
		šviesi	1 kg	1,47	1,48	1,48	0,00	0,68	
		batonas	1 kg	1,65	1,53	1,63	6,54	-1,21	
Ryžiai	plikyti		1 kg	1,60	1,66	1,70	2,41	6,25	
Grikių kruopos			1 kg	1,80	2,08	2,07	-0,48	15,00	
Manų kruopos			1 kg	0,84	0,83	0,86	3,61	2,38	
Makaronai			1 kg	1,37	1,52	1,55	1,97	13,14	
Cukrus			1 kg	0,79	0,80	0,80	0,00	1,27	
Bulvės	lietuviškos, naujo derliaus, neplautos, visų klasių	importuotos, naujo derliaus, neplautos, visų klasių	1 kg	0,62	0,55	0,48	-12,73	-22,58	
		importuotos, naujo derliaus, plautos, visų klasių	1 kg	0,48	0,60	0,43	-28,33	-10,42	
Morkos	lietuviškos, naujo derliaus, plautos, visų klasių	importuotos, naujo derliaus, plautos, visų klasių	1 kg	0,84	-	0,74	-	-11,90	
		importuotos, naujo derliaus, neplautos, visų klasių	1 kg	0,66	0,71	0,65	-8,45	-1,52	
Baltažūžiai kopūstai	lietuviški, naujo derliaus, visų klasių	importuoti, naujo derliaus, visų klasių	1 kg	0,71	0,58	0,49	-15,52	-30,99	
		importuoti, naujo derliaus, visų klasių	1 kg	0,65	0,60	0,47	-21,67	-27,69	
		rauginti	1 kg	1,78	1,86	1,75	-5,91	-1,69	
Agurkai	trumpavaisiai	lietuviški, visų klasių	1 kg	1,13	1,37	1,50	9,49	32,74	
		importuoti, visų klasių	1 kg	1,05	1,32	1,63	23,48	55,24	
Pomidorai	lietuviški, visų klasių	importuoti, visų klasių	1 kg	1,46	-	1,35	-	-7,53	
		importuoti, visų klasių	1 kg	1,33	1,30	1,19	-8,46	-10,53	
Svogūnai	lietuviški, geltonieji, visų klasių	importuoti, geltonieji, visų klasių	1 kg	0,87	0,68	0,61	-10,29	-29,89	
		importuoti, geltonieji, visų klasių	1 kg	0,81	0,67	0,64	-4,48	-20,99	
Česnakai	importuoti, visų klasių		1 kg	3,36	4,03	3,70	-8,19	10,12	
Obuoliai	importuoti, visų klasių		1 kg	0,77	1,78	1,49	-16,29	93,51	
Geriamasis vanduo	negazuotas, be priedų		1 l	0,43	0,44	0,44	0,00	2,33	
Aliejus	rapsų		1 l	2,24	2,27	2,28	0,44	1,79	
		saulėgrąžų	1 l	2,30	2,29	2,25	-1,75	-2,17	
Medus	natūralus, stikliniame indelyje		1 kg	5,85	5,85	5,70	-2,56	-2,56	
Druska	be priedų		1 kg	0,36	0,36	0,36	0,00	0,00	
		joduota	1 kg	0,38	0,37	0,38	2,70	0,00	

lentelės tęsinys 31 psl.



30 psl. lentelės tęsinys

* lyginant 2020 m. rugsėjo mėn. su rugpjūčio mėn.

** lyginant 2020 m. rugsėjo mėn. su 2019 m. rugsėjo mėn.

Maisto produktų aprašas: geriamasis pienas – be priedų (kvapniųjų medžiagų, Ca, vitaminų ir pan.); grietinė – be augalinių riebalų, polistireno indelyje; varškės sūris – be priedų (kmynų, džiovintų vaisių ir kt.), supakuotas; sviestas – be augalinių riebalų, laminuotame arba pergamentiniame popieriuje; tepusis riebalų mišinys – laminuotame arba pergamentiniame popieriuje; varškė – be priedų (džiovintų vaisių, sintetinių ir natūraliųjų kvapiųjų medžiagų, dažiklių), 180–200 g laminuotame popieriuje arba plastikiniame maišelyje; fermentiniai sūriai – nesupjaustyti riekelėmis, supakuoti arba nesupakuoti; kiauliena – šviežia, atšaldyta, supakuota arba nesupakuota; vištienos ketvirčiai – užšaldyti, supakuoti; broileris – viščiukas arba viščiukas broileris, užšaldytas, supakuotas; vištų kiaušiniai – 10 vnt., rudi, popierinėse arba plastikinėse pakuotėse; silkės – nesupakuotos; jūrinės lydekos, menkės filė – supakuotos; kvietiniai miltai – popierinėje pakuotėje; duona, batonas – be specialių priedų (džiovintų vaisių, riešutų ir kt.), popierinėje arba plastikinėje pakuotėje; ryžiai – plikyti, be specialių priedų, popierinėje arba plastikinėje pakuotėje; grikių kruopos – neskaldytos, popierinėje arba plastikinėje pakuotėje; manų kruopos – popierinėje arba plastikinėje pakuotėje; makaronai – spagečiai, plonieji ir kiti (forminiai), plastikinėje pakuotėje; cukrus – popierinėje arba plastikinėje pakuotėje; daržovės – nesupakuotos; rauginti kopūstai – supakuoti; obuoliai – bet kokios veislės, supakuoti arba nesupakuoti; geriamas vanduo – 1,5 l plastikiniame butelyje; aliejus – maistinis, plastikiniame butelyje; druska – plastikinėje ar popierinėje pakuotėje.

Pastabos: kainos kaimo vietovių parduotuvėse registruojamos einamojo mėnesio pirmąjį ir antrąjį savaitgalį (šeštadienį); kainų kaimo vietovių parduotuvėse registravimui nenaudojamos akcinės kainų vertės; 2019 m. nurodytos 2,5 % riebumo ir 3,5 % riebumo geriamo pieno, apdoroto UAT, 13 proc. riebumo varškės sūrio vidutinės kainos.

Šaltinis: ŽŪIKVC (LŽŪMPRIS)

**Žemės ūkio ir maisto produktų vidutinės kainos Lietuvos turgavietėse
2019–2020 m. rugsėjo mėn. pradžioje, EUR/mat. vnt.**

Produktas	Matavimo vienetas	2019	2020		Pokytis, %		
		rugsėjis	rugpjūtis	rugsėjis	mėnesio*	metų**	
Geriamasis pienas	natūralaus riebumo šviežias karvių pienas	1 l	0,63	0,63	0,62	-1,59	-1,59
Grietinė	natūralaus riebumo	1 l	3,98	4,21	4,23	0,48	6,28
Sviestas	be augalinės kilmės riebalų	1 kg	9,09	9,13	9,25	1,31	1,76
Varškė	natūralaus riebumo	1 kg	2,76	2,92	2,92	0,00	5,80
Varškės sūris	natūralaus riebumo	1 kg	4,40	4,16	4,14	-0,48	-5,91
Kiauliena	rūkyti lašiniai	1 kg	5,94	6,17	6,10	-1,13	2,69
	švieži lašiniai	1 kg	2,51	3,34	3,10	-7,19	23,51
	kumpis be kaulo	1 kg	3,86	4,25	4,34	2,12	12,44
	sprandinė be kaulo	1 kg	5,12	5,78	5,75	-0,52	12,30
	nugarinė be kaulo	1 kg	5,17	5,56	5,58	0,36	7,93
Jautiena	kumpis be kaulo	1 kg	7,63	8,60	7,30	-15,12	-4,33
	nugarinė be kaulo	1 kg	10,63	10,65	9,40	-11,74	-11,57
Veršiena	kumpis be kaulo	1 kg	13,58	13,11	13,11	0,00	-3,46
Vištiena	išdarinėta, nepadalinta į gabalus	1 kg	4,56	4,36	4,38	0,46	-3,95
Kalakutiena	krūtinėlės	1 kg	6,45	6,68	6,85	2,54	6,20
Vištų kiaušiniai	neženklinti, neregistruotų vištų augintojų	10 vnt.	1,75	1,84	1,87	1,63	6,86
Sūdytos silkės	neišdarinėtos, su galvomis	1 kg	2,99	3,06	3,02	-1,31	1,00
Silkių filė	su oda, sūryme	1 kg	4,56	5,22	4,93	-5,56	8,11
Jūrinės lydekos	užšaldytos, be galvų	1 kg	3,65	4,03	3,90	-3,23	6,85
Karpiai	gyvi	1 kg	4,06	4,28	4,04	-5,61	-0,49
Karšiai	atšaldyti, išdarinėti, su galvomis	1 kg	2,80	2,67	2,81	5,24	0,36
Sterkai	atšaldyti, išdarinėti, su galvomis	1 kg	7,40	8,57	8,70	1,52	17,57
Medus	natūralus	1 kg	5,28	5,47	5,57	1,83	5,49
Bulvės	lietuviškos, naujo derliaus, vidutinio dydžio	1 kg	0,50	0,54	0,46	-14,81	-8,00
Burokėliai	lietuviški	1 kg	0,65	0,71	0,60	-15,49	-7,69
Morkos	lietuviškos, naujo derliaus, neplautos	1 kg	0,89	0,99	0,77	-22,22	-13,48
Baltagūžiai	lietuviški, naujo derliaus	1 kg	0,69	0,72	0,62	-13,89	-10,14
kopūstai	rauginti	1 kg	1,33	1,60	1,58	-1,25	18,80
	lietuviški	1 kg	1,56	1,93	1,93	0,00	23,72
Žiediniai kopūstai	importuoti	1 kg	-	2,08	1,90	-8,65	-
	lietuviški	1 kg	0,98	1,09	1,44	32,11	46,94
Agurkai	trumpavaisiai, lietuviški	1 kg	1,03	1,65	1,35	-18,18	31,07
	importuoti, vidutinio dydžio	1 kg	1,08	1,64	1,39	-15,24	28,70
Pomidorai	lietuviški, vidutinio dydžio	1 kg	0,87	0,89	0,79	-11,24	-9,20
	importuoti, vidutinio dydžio	1 kg	4,94	4,86	4,76	-2,06	-3,64
Svogūnai	lietuviški, vidutinio dydžio	1 kg	3,80	4,33	3,50	-19,17	-7,89
	importuoti, vidutinio dydžio	1 kg	0,72	1,03	0,84	-18,45	16,67
Česnakai	lietuviški, vidutinio dydžio	1 kg	1,20	1,93	1,33	-31,09	10,83
	importuoti, vidutinio dydžio	1 kg	1,20	1,93	1,33	-31,09	10,83

* lyginant 2020 m. rugsėjo mėn. su rugpjūčio mėn.

** lyginant 2020 m. rugsėjo mėn. su 2019 m. rugsėjo mėn.

Maisto produktų aprašas: geriamasis pienas – pilstomas arba plastikiniame butelyje; grietinė – supakuota arba nesupakuota; sviestas – supakuotas arba nesupakuotas; varškė, varškės sūris – supakuota arba nesupakuota; švieži, rūkyti lašiniai – kiaulienos, sveriami, nesupakuoti; kiauliena – šviežia, atšaldyta, sveriami, nesupakuota; jautiena – šviežia, atšaldyta, sveriami, nesupakuota; veršiena – šviežia, atšaldyta, sveriami, nesupakuota; vištiena, antiena – šviežia, nesupakuota; kalakutienos krūtinėlė – šviežia, nesupakuota; kiaušiniai – rudi, neženklinti, neregistruotų vištų augintojų; sūdytos silkės, silkių filė – nesupakuota; jūrinės lydekos, menkės filė, atlantinės laišos, karosai, karšiai, karpiai, menkės, sterka, strimėlės, stintos – nesupakuoti; medus – plastikiniame arba stikliniame indelyje; bulvės, morkos, burkėliai, baltagūžiai ir žiediniai kopūstai, trumpavaisiai ir ilgavaisiai agurkai, pomidorai, svogūnai, česnakai – nesupakuota; obuoliai – bet kokios veislės, nesupakuoti.

Pastabos: kainos turgavietėse registruojamos einamojo mėnesio pirmąjį ir antrąjį savaitgalį (šeštadienį); turgavietėje registruojama pirminė, pardavėjo prašoma kaina (be nuolaidų).

Šaltinis: ŽŪIKVC (LŽŪMPRIS)



**Žemės ūkio ir maisto produktų vidutinės kainos Lietuvos mobiliuose turgavietėse
2019–2020 m. rugsėjo mėn. pradžioje, EUR/mat. vnt.**

Produktas	Matavimo vienetas	2019	2020		Pokytis, %		
		rugsėjis	rugpjūtis	rugsėjis	mėnesio*	metų**	
Geriamasis pienas	karvių, natūralaus riebumo, šviežias	1 l	0,79	0,74	0,74	0,00	-6,33
Grietinė	natūralaus riebumo	1 l	3,96	3,69	3,65	-1,08	-7,83
Sviestas	be augalinės kilmės riebalų	1 kg	10,11	9,50	9,71	2,21	-3,96
Varškė	natūralaus riebumo	1 kg	3,46	3,43	3,42	-0,29	-1,16
Varškės sūris	karvių pieno, natūralaus riebumo	1 kg	4,47	5,30	4,96	-6,42	10,96
Kiauliena	rūkyti lašiniai	1 kg	6,06	6,60	7,04	6,67	16,17
	kumpis be kaulo	1 kg	-	-	4,82	-	-
	sprandinė be kaulo	1 kg	-	-	5,97	-	-
	nugarinė be kaulo	1 kg	-	-	5,83	-	-
Vištiena	išdarinėta, nepadalinta į gabalus	1 kg	4,55	4,66	5,05	8,37	10,99
Kalakutiena	krūtinėlės	1 kg	6,80	7,12	7,84	10,11	15,29
Vištų kiaušiniai	neženklinti, neregistruotų vištų augintojų	10 vnt.	2,05	2,02	2,09	3,47	1,95
Medus	natūralus	1 kg	5,46	5,63	5,72	1,60	4,76
Duona	tamsi, be priedų	1 kg	2,93	2,78	2,98	7,19	1,71
	šviesi, be priedų	1 kg	3,47	2,85	3,10	8,77	-10,66
Bulvės	naujo derliaus	1 kg	0,56	0,61	0,53	-13,11	-5,36
Morkos	neplautos, naujo derliaus	1 kg	1,02	1,18	0,87	-26,27	-14,71
Kopūstai	baltagūžiai, naujo derliaus	1 kg	0,81	0,81	0,64	-20,99	-20,99
	žiediniai	1 kg	1,38	2,00	1,88	-6,00	36,23
Agurkai	trumpavaisiai	1 kg	1,11	1,23	1,66	34,96	49,55
Pomidorai	vidutinio dydžio	1 kg	1,42	1,95	1,74	-10,77	22,54
Burokėliai	vidutinio dydžio	1 kg	0,93	0,87	0,68	-21,84	-26,88
Svogūnai	vidutinio dydžio	1 kg	1,00	0,98	0,83	-15,31	-17,00
Česnakai		1 kg	5,42	5,58	5,57	-0,18	2,77
Obuoliai		1 kg	0,90	0,97	1,03	6,19	14,44

* lyginant 2020 m. rugsėjo mėn. su rugpjūčio mėn.

** lyginant 2020 m. rugsėjo mėn. su 2019 m. rugsėjo mėn.

Maisto produktų aprašas: geriamasis pienas – pilstomas arba plastikiniame butelyje; grietinė – supakuota arba nesupakuota; sviestas – supakuotas arba nesupakuotas; varškė, varškės sūris – supakuota arba nesupakuota; rūkyti lašiniai – kiaulienos, sveriami, nesupakuoti; kiauliena – šviežia, atšaldyta, sveriami, nesupakuota; vištiena, antiena, triušiena – šviežia, atšaldyta, nesupakuota; kalakutienos krūtinėlė – šviežia, atšaldyta, nesupakuota; medus – plastikiniame arba stikliniame indelyje; duona – sveriami, nesupakuota; bulvės, morkos, baltagūžiai kopūstai, agurkai, pomidorai, svogūnai, česnakai – nesupakuoti; obuoliai – bet kokios veislės, nesupakuoti.

Pastabos: kainos turgavietėse registruojamos einamojo mėnesio pirmąjį ir antrąjį savaitgalį (šeštadienį); turgavietėje registruojama pirminė, pardavėjo prašoma kaina (be nuolaidų). Šaltinis: ŽŪIKVC (LŽŪMPRIŠ)

**Ūkinių gyvūnų ir javų vidutinės kainos Lietuvos turgavietėse
2019–2020 m. rugsėjo mėn. pradžioje, EUR/mat. vnt.**

Produktas	Matavimo vienetas	2019	2020		Pokytis, %		
		rugsėjis	rugpjūtis	rugsėjis	mėnesio*	metų**	
Galvijai	prieauglis iki 8 mėn. (imtinai)	1 vnt.	179,29	203,89	146,43	-28,18	-18,33
	telyčios nuo 8 mėn. iki apsiveršiavimo	1 vnt.	623,33	493,75	616,67	24,90	-1,07
	karvės nuo 8 mėn. bent kartą apsiveršiusios	1 vnt.	797,14	779,05	735,95	-5,53	-7,68
Paršeliai	3–8 mėn.	1 vnt.	81,67	118,67	113,57	-4,30	39,06
Kiaulės	nuo 8 mėn.	1 vnt.	363,00	444,05	448,33	0,96	23,51
Ožkos	ožkingos, ožkavedės	1 vnt.	68,33	71,90	73,81	2,66	8,02
	ožkų prieauglis, 2–18 mėn.	1 vnt.	35,36	36,90	41,43	12,28	17,17
Avinai		1 vnt.	143,28	181,91	159,52	-12,31	11,33
Avys	ėringos, ėriavedės	1 vnt.	89,76	85,95	89,05	3,61	-0,79
Ėriukai	avių prieauglis, 2–18 mėn.	1 vnt.	61,43	67,62	69,76	3,16	13,56
Triušiai (mėsiniai)	1–2 mėn.	1 vnt.	7,06	11,23	10,56	-5,97	49,58
	3–4 mėn.	1 vnt.	14,89	20,17	19,26	-4,51	29,35
Vištos ir gaidžiai	nuo 3 mėn.	1 vnt.	6,56	7,34	7,28	-0,82	10,98
Kviečiai		50 kg	10,47	9,80	9,55	0,72	-12,19
Rugiai	maistiniai arba pašariniai 40–50 kg	50 kg	10,79	-	8,25	-	-18,37
Miežiai	maišuose	50 kg	10,08	9,31	8,91	-4,30	-11,61
Avižos		50 kg	9,02	8,45	8,08	-4,38	-10,42

* lyginant 2020 m. rugsėjo mėn. su rugpjūčio mėn.

** lyginant 2020 m. rugsėjo mėn. su 2019 m. rugsėjo mėn.

Pastabos: kainos registruojamos einamojo mėnesio pirmąjį ir antrąjį savaitgalį (šeštadienį). Turgavietėje registruojama pirminė, pardavėjo prašoma kaina (be nuolaidų). Šaltinis: ŽŪIKVC (LŽŪMPRIŠ)



Pieno produktų vidutinės mažmeninės kainos Lietuvos didžiųjų prekybos tinklų parduotuvėse*

Produktas				Matavimo vnt.	Vidutinė svertinė kaina, EUR/mat. vnt.				Pokytis, %			
						2019	2020			savaitės **	mėnesio ***	metų ****
						39 sav.	35 sav.	38 sav.	39 sav.			
Geriamasis pienas	pasterizuotas, be priedų (kvapiųjų medžiagų, Ca, vitaminų ir pan.), 0,9–1 l pakuotėje	2,5 % riebumo	tetrapake	1 l	be akcijų	0,88	0,90	0,90	0,90	0,00	0,00	2,27
			plastikiniame maišelyje	1 l	akcinė	0,70	0,77	0,82	0,81	-1,22	5,19	15,71
	3,5 % riebumo	tetrapake	1 l	be akcijų	0,96	0,96	0,97	0,97	0,00	1,04	1,04	
		plastikiniame maišelyje	1 l	akcinė	0,79	0,83	0,84	0,88	4,76	6,02	11,39	
Kefyras	2,5 % riebumo, 0,9–1 kg pakuotėje		plastikiniame maišelyje	1 kg	be akcijų	0,91	0,95	0,95	0,95	0,00	0,00	4,40
			tetrapake	1 kg	akcinė	1,09	1,06	1,06	1,07	0,94	0,94	-1,83
Grietinė	30 % riebumo	330–500 g polistireno indelyje		1 kg	be akcijų	4,33	4,24	4,26	4,10	-3,76	-3,30	-5,31
					akcinė	3,48	3,71	3,54	3,72	5,08	0,27	6,90
	10–15 % riebumo*****		1 kg	be akcijų	2,98	2,81	2,83	2,83	0,00	0,71	-5,03	
				akcinė	2,37	2,41	2,58	2,45	-5,04	1,66	3,38	
Varškės sūris	be priedų (džiiovintų vaisių ir kt.)	22 % riebumo	supakuotas	1 kg	be akcijų	6,78	6,77	6,77	6,76	-0,15	-0,15	-0,29
					akcinė	5,28	5,45	-	5,40	-	-0,92	2,27
		13–15 % riebumo*****		1 kg	be akcijų	6,59	6,13	6,15	6,15	0,00	0,33	-6,68
					akcinė	-	-	2,26	2,21	-2,21	-	-
Jogurtas	natūralus su priedais	išskyrus geriamąjį dietinį	200–380 g polistireno indelyje	1 kg	be akcijų	1,93	2,19	2,19	2,19	0,00	0,00	13,47
					akcinė	-	-	2,26	2,21	-2,21	-	-
Sviestas	82 % riebumo			1 kg	be akcijų	10,73	10,59	10,60	10,61	0,09	0,19	-1,12
					akcinė	6,93	6,55	6,94	7,40	6,63	12,98	6,78
Tepusis riebalų mišinys	ne daugiau kaip 15 % augalinių riebalų	170–200 g pergamentiniame arba laminuotame popieriuje		1 kg	be akcijų	8,73	8,43	8,40	8,40	0,00	-0,36	-3,78
					akcinė	6,30	8,25	-	7,00	-	-15,15	11,11
Saldintas sutirštintas pienas	8 % riebumo	380–400 g skardinėje pakuotėje		1 kg	be akcijų	3,91	4,10	4,10	4,10	0,00	0,00	4,86
					akcinė	-	3,31	3,09	-	-	-	-
Varškė	be priedų	9 % riebumo	180–200 g laminuotame popieriuje arba plastikiniame maišelyje	1 kg	be akcijų	4,22	4,09	4,11	4,11	0,00	0,49	-2,61
					akcinė	3,17	3,54	3,95	3,55	-10,13	0,28	11,99
	liesa		1 kg	be akcijų	3,90	3,86	3,86	3,86	0,00	0,00	-1,03	
				akcinė	3,05	3,18	3,62	3,34	-7,73	5,03	9,51	
Fermentinis sūris	Gouda, nesupjaustytas riekelėmis		supakuotas	1 kg	be akcijų	7,71	7,13	7,02	7,03	0,14	-1,40	-8,82
					akcinė	5,99	6,17	-	5,88	-	-4,70	-1,84
	Kietasis, nesupjaustytas riekelėmis		1 kg	be akcijų	13,00	13,86	13,91	13,92	0,07	0,43	7,08	
				akcinė	11,37	11,70	10,92	12,35	13,10	5,56	8,62	
	Tilsit, nesupjaustytas riekelėmis		1 kg	be akcijų	7,65	7,86	7,89	7,88	-0,13	0,25	3,01	

Paukštienos produktų ir kiaušinių vidutinės mažmeninės kainos Lietuvos didžiųjų prekybos tinklų parduotuvėse*

Produktas			Matavimo vnt.		Vidutinė svertinė kaina, EUR/mat. vnt.				Pokytis, %			
						2019	2020			savaitės **	mėnesio ***	metų ****
						39 sav.	35 sav.	38 sav.	39 sav.			
Vištienos ketvirčiai	atvėsinti	supakuoti arba nesupakuoti	1 kg	be akcijų	1,86	1,87	1,89	1,91	1,06	2,14	2,69	
Viščiukas ar viščiukas broileris	atvėsintas, nesukapotas		1 kg	be akcijų	2,31	2,02	2,07	2,06	-0,48	1,98	-10,82	
Vištienos krūtinėlės	šviežios		1 kg	be akcijų	4,94	4,09	4,26	4,26	0,00	4,16	-13,77	
Kalakutienos krūtinėlės			1 kg	be akcijų	8,15	7,17	6,11	6,02	-1,47	-16,04	-26,13	
Narvuose laikomų vištų kiaušiniai	L kategorija	įpakuoti į popierines arba plastikines pakuotes	10 vnt.	be akcijų	1,53	1,52	1,57	1,56	-0,64	2,63	1,96	
	M kategorija		10 vnt.	be akcijų	1,28	1,28	1,33	1,31	-1,50	2,34	2,34	
Ant kraiko laikomų vištų kiaušiniai	skirtingų dydžių		10 vnt.	be akcijų	-	1,82	1,89	1,89	0,00	3,85	-	


Mėsos produktų vidutinės mažmeninės kainos Lietuvos didžiųjų prekybos tinklų parduotuvėse*

Produktas				Matavim- mo vnt.		Vidutinė svertinė kaina, EUR/mat. vnt.				Pokytis, %		
						2019		2020		savaitės **	mėnesio ***	metų ****
						39 sav.	35 sav.	38 sav.	39 sav.			
Kiauliena	šviežia, atšaldyta	kumpis su kaulu kumpis be kaulo sprandinė be kaulo nugarinė be kaulo šoninė be kaulo smulkinta	supakuota arba nesupakuota	1 kg	be akcijų	3,54	3,64	3,63	3,63	0,00	-0,27	2,54
				1 kg	be akcijų	4,39	3,91	3,91	3,88	-0,77	-0,77	-11,62
				1 kg	be akcijų	5,84	5,85	5,83	5,80	-0,51	-0,85	-0,68
				1 kg	be akcijų	5,83	5,85	5,86	5,86	0,00	0,17	0,51
				1 kg	be akcijų	-	4,67	4,65	4,65	0,00	-0,43	-
				1 kg	be akcijų	-	3,06	3,04	3,05	0,33	-0,33	-
Galvijiena		kumpis be kaulo nugarinė be kaulo		1 kg	be akcijų	6,49	6,54	6,97	6,96	-0,14	6,42	7,24
				1 kg	be akcijų	9,34	9,43	9,69	9,54	-1,55	1,17	2,14
Dešra	kiaulienos ir (arba) jautienos, ir (arba) vištienos, aukščiausios rūšies	virtos dešrelės	supakuotos	1 kg	be akcijų	6,02	6,20	6,21	5,66	-8,86	-8,71	-5,98
					akcinė	3,26	6,12	4,39	4,20	-4,33	-31,37	28,83
		virtos dešros	supakuota	1 kg	be akcijų	5,24	4,70	4,72	4,68	-0,85	-0,43	-10,69
					akcinė	4,61	4,47	3,51	4,12	17,38	-7,83	-10,63
		šalta rūkyta	supakuota	1 kg	be akcijų	12,93	13,26	13,25	13,30	0,38	0,30	2,86
					akcinė	5,69	13,04	10,34	11,11	7,45	-14,80	95,25
karštai rūkyta	supakuota	1 kg	be akcijų	7,53	8,16	8,19	8,21	0,24	0,61	9,03		
			akcinė	5,84	5,77	6,05	7,44	22,98	28,94	27,40		
Mėsos konservai		troškinta kiauliena	230–325 g	1 kg	be akcijų	5,24	5,61	5,62	5,62	0,00	0,18	7,25
		troškinta jautiena	skardinėje pakuotėje	1 kg	be akcijų	6,34	7,14	7,25	7,25	0,00	1,54	14,35

Bulvių, daržovių ir vaisių vidutinės mažmeninės kainos Lietuvos didžiųjų prekybos tinklų parduotuvėse*

Produktas				Matavim- mo vnt.		Vidutinė svertinė kaina, EUR/mat. vnt.				Pokytis, %			
						2019		2020		savaitės **	mėnesio ***	metų ****	
						39 sav.	35 sav.	38 sav.	39 sav.				
Bulvės	lietuviškos, naujo derliaus	visų klasių, neplautos	supakuotos	1 kg	be akcijų	0,51	0,75	0,65	0,58	-10,77	-22,67	13,73	
				akcinė	-	0,51	0,20	-	-	-	-		
		nesupakuotos	1 kg	be akcijų	0,47	0,62	0,47	0,43	-8,51	-30,65	-8,51		
				akcinė	0,25	0,26	0,18	0,21	16,67	-19,23	-16,00		
Burokėliai	nacionalinės kokybės	visų klasių	supakuoti	1 kg	be akcijų	0,62	0,69	0,69	0,69	0,00	0,00	11,29	
			supakuoti arba nesupakuoti vakuuminėje pakuotėje	1 kg	be akcijų	0,46	0,31	0,29	0,29	0,00	-6,45	-36,96	
				1 kg	be akcijų	1,24	1,06	1,06	1,07	0,94	0,94	-13,71	
Morkos	nacionalinės kokybės	visų klasių	supakuotos	1 kg	be akcijų	1,12	0,97	0,97	0,97	0,00	0,00	-13,39	
			supakuotos	1 kg	be akcijų	0,74	1,16	0,89	0,89	0,00	-23,28	20,27	
				nesupakuotos	1 kg	be akcijų	0,47	0,56	0,54	0,55	1,85	-1,79	17,02
						akcinė	-	0,35	0,31	0,28	-9,68	-20,00	-
Baltagūžiai kopūstai	nacionalinės kokybės	visų klasių	supakuoti	1 kg	be akcijų	0,89	0,89	0,89	0,89	0,00	0,00	0,00	
			nesupakuoti	1 kg	be akcijų	0,52	0,51	0,46	0,43	-6,52	-15,69	-17,31	
					akcinė	0,33	0,29	0,20	0,21	5,00	-27,59	-36,36	
			rauginti	plastikiniame maišelyje	1 kg	be akcijų	1,81	1,77	1,77	1,77	0,00	0,00	-2,21
Trumpavaisiai agurkai	lietuviški	visų klasių	nesupakuoti	1 kg	be akcijų	1,49	1,46	1,81	1,91	5,52	30,82	28,19	
Ilgavaisiai agurkai	lietuviški			1 kg	be akcijų	1,17	1,29	1,17	1,29	10,26	0,00	10,26	
Pomidorai	lietuviški importuoti			1 kg	be akcijų	1,31	1,37	1,38	1,39	0,72	1,46	6,11	
				1 kg	be akcijų	1,09	1,12	0,79	1,03	30,38	-8,04	-5,50	
Paprikos	raudonosios	visų klasių	1 kg	be akcijų	1,54	2,33	2,37	2,32	-2,11	-0,43	50,65		
Svogūnai, geltonieji	nacionalinės kokybės	visų klasių	supakuoti	1 kg	be akcijų	1,14	1,11	1,19	1,19	0,00	7,21	4,39	
			nesupakuoti	1 kg	be akcijų	0,54	0,55	0,44	0,44	0,00	-20,00	-18,52	
					akcinė	0,35	0,29	0,25	0,22	-12,00	-24,14	-37,14	
Česnakai	lietuviški	visų klasių	supakuoti	1 kg	be akcijų	8,15	8,35	8,35	8,35	0,00	0,00	2,45	
			supakuoti	1 kg	be akcijų	-	7,45	7,45	7,45	0,00	0,00	-	
				nesupakuoti	1 kg	be akcijų	2,27	3,06	2,84	2,84	0,00	-7,19	25,11
Obuoliai	nacionalinės kokybės	visų klasių	supakuoti	1 kg	be akcijų	-	1,04	0,99	0,99	0,00	-4,81	-	
			supakuoti arba nesupakuoti	1 kg	be akcijų	-	1,01	1,10	1,07	-2,73	5,94	-	
				1 kg	be akcijų	0,91	1,73	1,80	1,79	-0,56	3,47	96,70	
			Jonagold Golden	nesupakuoti	1 kg	be akcijų	1,44	1,88	1,90	1,88	-1,05	0,00	30,56
	akcinė	-			1,62	1,25	1,49	19,20	-8,02	-			
Banantai	visų klasių	nesupakuoti	1 kg	be akcijų	0,97	0,98	0,98	0,97	-1,02	-1,02	0,00		
				akcinė	0,80	0,79	0,74	0,71	-4,05	-10,13	-11,25		



Grūdų produktų vidutinės mažmeninės kainos Lietuvos didžiųjų prekybos tinklų parduotuvėse*

Produktas			Matavim- mo vnt.		Vidutinė svertinė kaina, EUR/mat. vnt.				Pokytis, %		
					2019		2020		savaitės **	mėnesio ***	metų ****
					39 sav.	35 sav.	38 sav.	39 sav.			
Kvietiniai miltai	ekstra rūšies (405 B–F)	1 kg popierinėje pakuotėje	1 kg	be akcijų	0,99	0,97	0,97	0,97	0,00	0,00	-2,02
				akcinė	-	-	0,76	0,78	2,63	-	-
		2 kg popierinėje pakuotėje	1 kg	be akcijų	0,95	0,93	0,93	0,93	0,00	0,00	-2,11
				akcinė	-	-	0,71	0,76	7,04	-	-
	aukščiausios rūšies (550 B–F)	1 kg popierinėje pakuotėje	1 kg	be akcijų	0,91	0,90	0,91	0,91	0,00	1,11	0,00
				akcinė	0,74	0,65	0,65	0,69	6,15	6,15	-6,76
	2 kg popierinėje pakuotėje	1 kg	be akcijų	0,73	0,76	0,76	0,76	0,00	0,00	4,11	
			akcinė	0,60	0,60	0,61	0,59	-3,28	-1,67	-1,67	
Duona	tamsi	be specialių priedų (džiovintų vaisių, riešutų ir kt.) popierinėje arba plastikinėje pakuotėje	1 kg	be akcijų	1,98	1,99	1,99	1,99	0,00	0,00	0,51
				akcinė	1,29	1,14	1,22	1,18	-3,28	3,51	-8,53
	šviesi		1 kg	be akcijų	1,48	1,53	1,52	1,52	0,00	-0,65	2,70
				akcinė	1,22	1,24	1,03	0,95	-7,77	-23,39	-22,13
	batonas		1 kg	be akcijų	1,72	1,69	1,68	1,68	0,00	-0,59	-2,33
				akcinė	1,52	1,13	1,50	1,49	-0,67	31,86	-1,97
Ryžiai	be specialių priedų, plikyti	popierinėje arba plastikinėje pakuotėje	1 kg	be akcijų	2,12	2,14	2,18	2,17	-0,46	1,40	2,36
				akcinė	1,74	1,41	1,68	1,58	-5,95	12,06	-9,20
Makaronai	spagečiai, plonieji, forminiai ir kt.	plastikinėje pakuotėje	1 kg	be akcijų	1,40	1,54	1,55	1,55	0,00	0,65	10,71
				akcinė	-	1,50	1,21	-	-	-	-
Grikių kruopos	neskaldytos	popierinėje arba plastikinėje pakuotėje	1 kg	be akcijų	2,81	2,74	2,76	2,76	0,00	0,73	-1,78
				akcinė	1,11	1,24	1,87	2,02	8,02	62,90	81,98
Manų kruopos			1 kg	be akcijų	1,21	1,08	1,09	1,09	0,00	0,93	-9,92
Avižinės kruopos			1 kg	be akcijų	0,98	0,96	0,96	0,96	0,00	0,00	-2,04
Miežinės kruopos			1 kg	be akcijų	0,68	0,66	0,65	0,66	1,54	0,00	-2,94
Perlinės kruopos			1 kg	be akcijų	0,73	0,64	0,65	0,65	0,00	1,56	-10,96
Skaldyti žirniai			1 kg	be akcijų	1,14	1,02	1,02	1,03	0,98	0,98	-9,65

Žuvų produktų vidutinės mažmeninės kainos Lietuvos didžiųjų prekybos tinklų parduotuvėse*

Produktas			Matavim- mo vnt.		Vidutinė svertinė kaina, EUR/mat. vnt.				Pokytis, %		
					2019		2020		savaitės **	mėnesio ***	metų ****
					39 sav.	35 sav.	38 sav.	39 sav.			
Jūrinės lydekos	užšaldytos, be galvų	plastikiniame maišelyje	1 kg	be akcijų	4,19	4,31	4,29	4,29	0,00	-0,46	2,39
				akcinė	-	3,65	4,12	4,02	-2,43	10,14	-
Atlantinės lašišos	šviežios su galvomis, nuo 1 iki 3 kg	nesupakuotos	1 kg	be akcijų	10,08	9,57	9,18	10,03	9,26	4,81	-0,50
				akcinė	6,13	6,56	4,96	-	-	-	-
Menkės filė	užšaldyta	plastikiniame maišelyje	1 kg	be akcijų	4,72	5,44	5,44	5,43	-0,18	-0,18	15,04
Karpiai	gyvi arba šviežiai paskersti	nesupakuotos	1 kg	be akcijų	4,78	5,13	5,13	5,09	-0,78	-0,78	6,49
Sūdytos silkės	neišdarinėtos, su galvomis		1 kg	be akcijų	2,96	3,00	2,97	2,96	-0,34	-1,33	0,00
Silkės filė	natūrali, su oda, sūryme		1 kg	be akcijų	4,78	4,82	4,83	4,83	0,00	0,21	1,05
				akcinė	-	3,99	3,99	3,38	-15,29	-15,29	-
Jūriniai ešeriai	karštai rūkyti	1 kg	be akcijų	7,86	8,11	7,80	7,74	-0,77	-4,56	-1,53	
			akcinė	5,55	4,82	-	5,76	-	19,50	3,78	
Skumbrės	šaltai rūkytos	supakuotos arba nesupakuotos	1 kg	be akcijų	5,90	6,05	6,05	6,05	0,00	0,00	2,54
				akcinė	-	4,95	4,95	4,62	-6,67	-6,67	-
Žuvų konservai aliejuje	šprotai	160–240 g skardinėje	1 kg	be akcijų	5,62	5,93	5,91	5,90	-0,17	-0,51	4,98
	skumbrės	pakuotėje	1 kg	be akcijų	5,33	5,39	5,41	5,41	0,00	0,37	1,50

Kitų maisto produktų vidutinės mažmeninės kainos Lietuvos didžiųjų prekybos tinklų parduotuvėse*

Produktas		Matavim mo vnt.		Vidutinė svertinė kaina, EUR/mat. vnt.				Pokytis, %			
				2019		2020		savaitės **	mėnesio ***	metų ****	
				39 sav.	35 sav.	38 sav.	39 sav.				
Cukrus	popierinėje arba plastikinėje pakuotėje	1 kg	be akcijų	0,84	0,83	0,85	0,85	0,00	2,41	1,19	
			akcinė	0,55	0,67	0,59	0,55	-6,78	-17,91	0,00	
Geriamasis vanduo	negazuotas, be priedų	1,5 l plastikiniame butelyje	1 l	be akcijų	0,40	0,40	0,40	0,40	0,00	0,00	0,00
			akcinė	0,28	0,29	0,31	0,29	-6,45	0,00	3,57	
Maistinis aliejus	rapsų	0,9–1 l plastikiniame butelyje	1 l	be akcijų	2,98	2,99	2,98	2,98	0,00	-0,33	0,00
			akcinė	2,07	2,02	2,32	2,14	-7,76	5,94	3,38	
	saulėgrąžų	1 l	be akcijų	2,99	3,01	3,02	3,03	0,33	0,66	1,34	
			akcinė	2,54	2,08	2,36	2,18	-7,63	4,81	-14,17	
Medus	natūralus	plastikiniame indelyje	1 kg	be akcijų	6,06	5,71	5,71	5,71	0,00	0,00	-5,78
		stikliniame indelyje	1 kg	be akcijų	6,27	6,14	6,14	6,14	0,00	0,00	-2,07
Druska	joduota	popierinėje arba	1 kg	be akcijų	0,32	0,33	0,33	0,33	0,00	0,00	3,13
	be priedų	plastikinėje pakuotėje	1 kg	be akcijų	0,31	0,31	0,31	0,31	0,00	0,00	0,00
			akcinė	0,28	-	0,25	0,25	0,00	-	-10,71	

* kainos registruojamos Vilniaus, Kauno, Klaipėdos, Panevėžio, Šiaulių, Alytaus ir Marijampolės miestų „Maxima“, „Iki“, „Rimi“, „Norfa“ ir „Lidl“ prekybos tinklų parduotuvėse. Apskaičiuojant vidutines svertines produktų kainas, neįtraukiamos prekybos tinklų privačių prekių kainos.

** lyginant 2020 m. 39 savaitę su 38 savaitę

*** lyginant 2020 m. 39 savaitę su 35 savaitę

**** lyginant 2020 m. 39 savaitę su 2019 m. 39 savaitę

***** 2019 m. nurodytos 12 proc. riebumo grietinės ir 13 proc. riebumo varškės sūrio vidutinės kainos

Šaltinis: ŽŪIKVC (LŽŪMPRIŠ)

Šaltinių sutrumpinimai

AMA	– Agrarmarkt Austria, Austrija
AMI	– Agrarmarkt Informations, Vokietija
EK	– Europos Komisija
EKI	– Eesti Konjunkturiinstituut, Estija
EUROSTAT	– The Statistical Office of the European Communities
IGC	– International Grains Council, D. Britanija
LDAA	– Lietuvos daržovių augintojų asociacija
LVAEI	– Latvijas Valsts Agrarar Ekonomikas Instituts, Latvija
LŽŪKT	– Lietuvos žemės ūkio konsultavimo tarnyba
LŽŪMPRRA	– Lietuvos žemės ūkio ir maisto produktų rinkos reguliavimo agentūra
LŽŪMPRIŠ	– Lietuvos žemės ūkio ir maisto produktų rinkos informacinė sistema
NMA	– Nacionalinė mokėjimo agentūra
NŽT	– Nacionalinė žemės tarnyba
SDAIS	– Supirkėjų duomenų apdorojimo informacinės sistemos
STD	– Lietuvos Statistikos departamentas
VMVT	– Valstybinė maisto ir veterinarijos tarnyba
ZSRIR	– Zintegrowany System Rolniczej Informacji Rynkowej, Lenkija
ŽŪIKVC	– VĮ Žemės ūkio informacijos ir kaimo verslo centras
ŽŪM	– Lietuvos Respublikos žemės ūkio ministerija
ŽŪR	– Žemės ūkio rūmai
USDA	– United States Department of Agriculture, JAV

Kopijavimas ar publikavimas viso leidinio ar jo dalies, be raštiško leidėjo sutikimo, yra draudžiamas

© „Agro RINKA“
Leidėjas: VĮ Žemės ūkio informacijos ir
kaimo verslo centras
Vincu Kudirkos g. 18, Vilnius,
Tel. (8 5) 266 0601

El. paštas: agrorinka@vic.lt
<http://www.vic.lt/ris>
Tiražas 20 egz.
Spausdino VĮ Žemės ūkio informacijos ir kaimo verslo centras
Vincu Kudirkos g. 18, LT-03105 Vilnius, tel. (8 5) 266 0601