



# Agro RINKA

ISSN 2351-5856

DVISAVAITINIS OFICIALUSIS INFORMACINIS STATISTINIS LEIDINYS

2021 m. rugsėjo 13 d.

Nr. 16 (386)

## TURINYS



Grūdų ir rapsų rinka .....1-5



Kiaulienos, jautienos ir avienos rinka .....6-11



Paukštienos ir kiaušinių rinka.....12-14



Pieno ir pieno gaminių rinka .....15-26



Bulvių, daržovių ir vaisių rinka .....27-28



Ekologiškų produktų rinka .....29-32

## Grūdų ir rapsų rinka

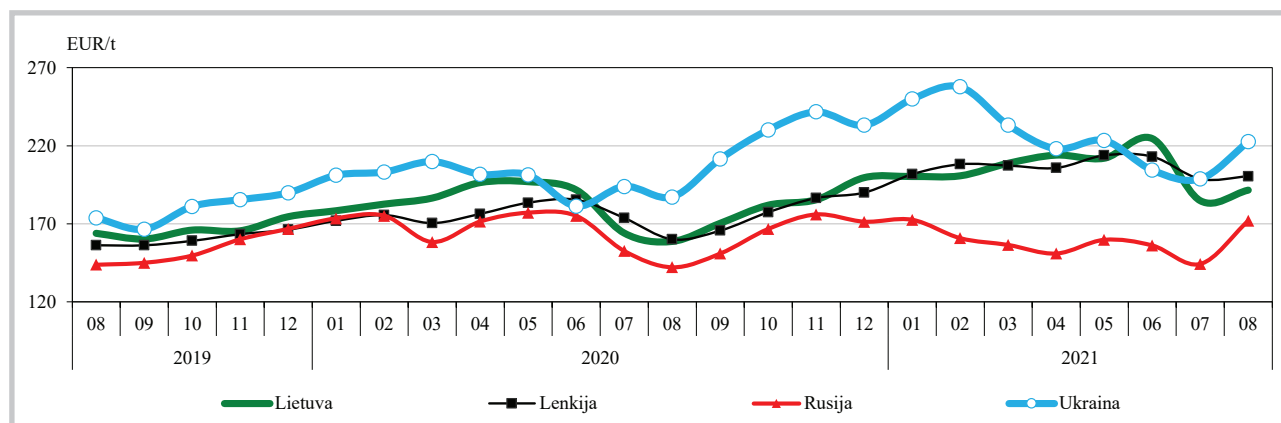
**Lietuvoje daugelio grūdų supirkimo kainos padidėjo.** Lietuvos grūdų supirkimo įmonėse 2021 m. 35 savaitę (08 30–09 05) kviečiai buvo superkami vidutiniškai po 204,22 EUR/t – kaina buvo 10,40 proc. didesnė negu prieš savaitę (34 savaitę (08 23–29) ir 26,48 proc. didesnė negu prieš metus (2020 m. 35 savaitę (08 24–30)). Rugių vidutinė supirkimo kaina 35 savaitę, palyginti su 34 savaitę buvusia kaina, padidėjo 12,21 proc. (iki 160,07 EUR/t) ir buvo net 61,03 proc. didesnė negu prieš metus tuo pačiu laikotarpiu. Pašariniai miežiai (II klasės) buvo superkami vidutiniškai po 185,60 EUR/t – 1,64 proc. didesne kaina, palyginti su prieš savaitę buvusia kaina, ir 36,80 proc. brangiau negu prieš metus

atitinkamu laikotarpiu. Analizuojamu laikotarpiu rapsai buvo superkami vidutiniškai po 508,72 EUR/t – 4,83 proc. didesne kaina negu prieš savaitę ir 39,13 proc. didesne kaina negu prieš metus.

Kvietrugių vidutinė supirkimo kaina šių metų 35 savaitę sudarė 172,70 EUR/t – buvo 2,07 proc. mažesnė negu prieš savaitę, bet 32,19 proc. didesnė, palyginti su prieš metus buvusia kaina.

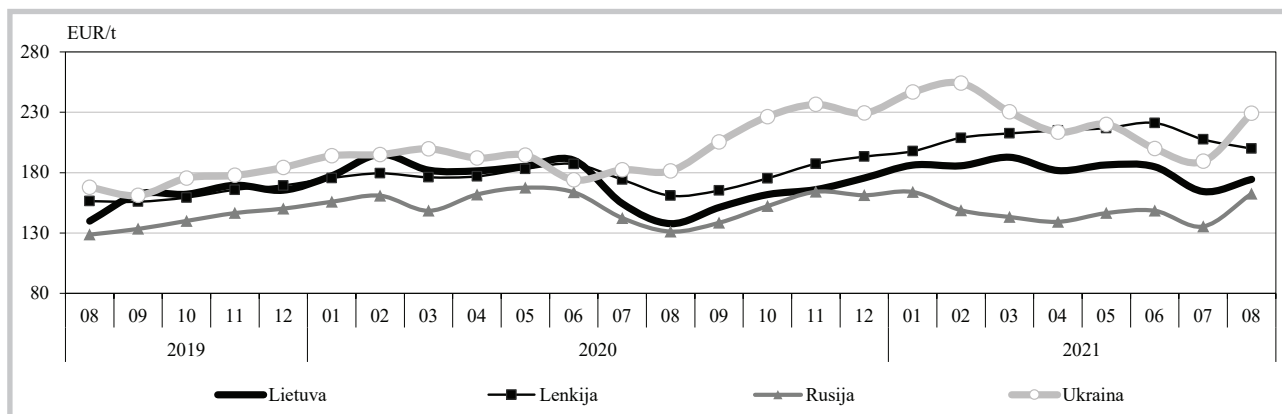
**Šiais metais Lietuvoje nuimamo grūdų derliaus drėgnis beveik 3 proc. didesnis negu praėjusiais metais tuo pačiu metu.** Lietuvos grūdų supirkimo įmonėse 2021 m. nuo derliaus nuėmimo pradžios iki rugpjūčio 20 d. supirktų grūdų drėgnis buvo 2,85 proc. didesnis negu 2020 m. analogišku

Maistinių kviečių kainos Lietuvoje, Lenkijoje, Rusijoje ir Ukrainoje 2019–2021 m., EUR/t\*





## Pašarinių kviečių kainos Lietuvoje, Lenkijoje, Rusijoje ir Ukrainoje 2019–2021 m., EUR/t\*



\* kainos (EUR) pateiktos pagal atitinkamos datos ECB valiutų kursą

Šaltiniai: ŽŪIKVC (LŽŪMPRI), ZSRIR, SovEcon, Agroperspectiva

laikotarpiu ir sudarė vidutiniškai 14,42 proc. Iš jų kviečių vidutinis drėgnis sudarė 14,46 proc. (+2,19 proc.), miežių – 14,43 proc. (+0,70 proc.), kvietrugių – 14,38 proc. (+1,13 proc.). Superkamų rugių drėgnis analizuojamu laikotarpiu buvo toks pat kaip ir praėjusiais metais ir sudarė 14,59 proc. Tačiau vidutinis rapsų drėgnis laikotarpiu nuo derliaus nuėmimo pradžios iki rugpjūčio 20 d., palyginti su analogišku 2020 m. laikotarpiu, buvo 5,96 proc. mažesnis negu praėjusiais metais ir sudarė 8,36 proc.

Šiais metais nuo derliaus nuėmimo pradžios iki rugpjūčio 20 d. supirktų kviečių baltymų kiekis sudarė 13,62 proc. ir buvo 6,99 proc. didesnis negu praėjusiais metais, o kviečių šlapijojo glitimo kiekis buvo didesnis 8,09 proc. ir sudarė vidutiniškai 26,58 proc. Kviečių sedimentacijos rodiklis padidėjo 5,21 proc. (iki 49,30 ml), o kritimo skaičius buvo

didesnis 2,46 proc. ir siekė 295,92 s.

Bendras priemaišų kiekis grūduose sudarė 7,58 proc. ir, palyginti su 2020 m. analogišku laikotarpiu, buvo 4,77 proc. mažesnis.

Rapsų kokybė pagal išspaudžiamo aliejaus kiekį šiais metais geresnė – iki rugpjūčio 20 d. supirktų rapsų aliejingumas sudarė vidutiniškai 45,33 proc. – buvo 1,87 proc. didesnis negu praėjusių metų tuo pačiu laikotarpiu.

**Europoje sumažinta kviečių derlingumo prognozė.** ES pasėlių derlingumo prognozių sistemos (toliau – MARS) 2021 m. rugpjūčio mėnesio duomenimis, daugelyje Vakarų ir Šiaurės Vidurio Europos regionų vyravo vidutinė temperatūra ir buvo pakankamai drėgmės, todėl turėtų pagerėti vasarinių pasėlių derlingumas. Kai kuriuose iš šių regionų žieminių augalų derliaus nuėmimas buvo sudėtingas

## Grūdų ir rapsų vidutinės savaitinės supirkimo kainos (iš augintojų ir kitų vidaus rinkos ūkio subjektų) Lietuvoje, EUR/t (be PVM)

Grūdai	Data	2021								Pokytis, %			
		35 sav. (08 24–30)		33 sav. (08 16–22)		34 sav. (08 23–29)		35 sav. (08 30–09 05)		savaitės***		metų****	
		be NP*	su NP**	be NP*	su NP**	be NP*	su NP**	be NP*	su NP**	be NP*	su NP**	be NP*	su NP**
<b>Kviečiai</b>		<b>162,10</b>	<b>161,46</b>	<b>185,32</b>	<b>183,87</b>	<b>186,49</b>	<b>184,98</b>	<b>204,76</b>	<b>204,22</b>	<b>9,80</b>	<b>10,40</b>	<b>26,31</b>	<b>26,48</b>
ekstra		166,67	166,29	210,25	210,13	205,79	205,58	212,38	212,21	3,20	3,23	27,43	27,62
I klasės		160,57	159,70	199,87	199,29	199,07	198,71	198,13	197,96	-0,47	-0,38	23,39	23,96
II klasės		161,90	161,37	196,64	196,25	192,05	191,89	221,16	221,09	15,16	15,22	36,60	37,01
III klasės		166,63	166,13	194,35	193,13	191,08	190,28	193,98	193,61	1,52	1,75	16,42	16,54
IV klasės		139,42	137,21	177,37	175,39	178,80	176,33	176,34	174,56	-1,38	-1,01	26,48	27,22
spelta		•	•	•	•	-	-	•	•	-	-	-	-
<b>Rugiai</b>		<b>103,50</b>	<b>99,40</b>	<b>147,62</b>	<b>139,96</b>	<b>152,93</b>	<b>142,65</b>	<b>160,73</b>	<b>160,07</b>	<b>5,10</b>	<b>12,21</b>	<b>55,29</b>	<b>61,03</b>
I klasės		108,11	104,55	•	•	•	•	•	•	-	-	-	-
II klasės		100,65	96,22	147,54	139,60	151,67	140,91	161,04	160,08	6,18	13,61	60,00	66,37
<b>Miežiai</b>		<b>146,00</b>	<b>144,92</b>	<b>191,35</b>	<b>189,01</b>	<b>189,87</b>	<b>187,05</b>	<b>193,35</b>	<b>191,28</b>	<b>1,83</b>	<b>2,26</b>	<b>32,43</b>	<b>31,99</b>
I klasės		129,35	128,63	189,52	188,53	195,11	191,13	191,66	190,42	-1,77	-0,38	48,17	48,04
II klasės		136,99	135,67	191,66	189,34	185,01	182,60	187,41	185,60	1,30	1,64	36,81	36,80
salykliniai		161,22	160,29	191,39	188,65	204,86	200,98	217,44	214,07	6,14	6,51	34,87	33,55
Avižos		119,16	116,11	130,33	126,82	134,82	131,65	144,11	142,22	6,89	8,03	20,93	22,49
Kvietrugiai		132,29	130,64	175,61	170,92	180,26	176,34	174,85	172,70	-3,00	-2,07	32,17	32,19
Kukurūzai		•	•	•	•	•	•	•	•	-	-	-	-
Žirniai		177,30	174,80	219,07	216,82	221,09	219,47	216,23	215,12	-2,20	-1,98	21,96	23,07
Pupos		212,76	212,62	233,85	233,44	236,25	235,79	240,26	238,79	1,70	1,27	12,92	12,31
Rapsai		366,73	365,66	492,83	492,33	485,87	485,30	509,89	508,72	4,94	4,83	39,04	39,13

\* kaina be nuoskaitų (prieš valymą ir džiovinimą) ir priemokų; \*\* kaina su nuoskaitomis (po valymo ir džiovinimo) ir priemokomis

\*\*\* lyginant 2021 m. 35 savaitę su 34 savaitę; \*\*\*\* lyginant 2021 m. 35 savaitę su 2020 m. 35 savaitę

• – konfidencialūs duomenys. Pastaba. Grūdų bei aliejinių augalų sėklų 33 ir 34 savaitžių supirkimo kainos patikslintos 2021 09 09

Šaltinis: ŽŪIKVC (LŽŪMPRI)



dėl dažnų liūčių, todėl šiek tiek buvo sumažinta žieminių javų derlingumo prognozė. Pietiniuose, rytiniuose ir šiauriniuose Europos regionuose vyravo karštesnės nei įprastai sąlygos. Italiją, Slovėniją, Kroatiją, Vengriją, Vakarų Rumuniją, Bulgariją ir Graikiją užklupo liepos pabaigoje prasidėjusi intensyvi karščio banga, kuri neigiamai paveikė vasarinių javų derlingumą, ypač sausros paveiktose vietovėse. Švedijoje, Baltijos šalyse ir Suomijoje karštesnė nei įprasta liepa neigiamai paveikė

vasarinių ir žieminių javų kokybinius rodiklius.

Kviečių derlingumo prognozė ES šalyse 2021 m. sumažinta nuo 5,82 t/ha iki 5,75 t/ha, bet tai būtų 4,5 proc. didesnis kviečių derlingumas nei 2020 m. ir 5 proc. viršytų paskutinių penkerių vidurkį MARS ekspertai rugpjūčio mėn. ataskaitoje dėl nepalankių oro sąlygų Vokietijoje kviečių derlingumo prognozė sumažino nuo 7,9 t/ha iki 7,72 t/ha, Estijoje – nuo 4,49 t/ha iki 4,07 t/ha, Latvijoje – nuo 4,99 t/ha iki 4,42 t/ha, o Lietuvoje – nuo 5,06 t/ha iki 4,83 t/ha.

*tęsimys 5 psl.*

### ES kviečių, rugių, kvietrugių ir rapsų derlingumas, t/ha

	Kviečiai				Miežiai			
	2020	2021*	5-erių metų vidurkis	pokytis**, %	2020	2021*	5-erių metų vidurkis	pokytis**, %
Austrija	5,96	5,51	5,50	-7,6	6,45	5,95	5,85	-7,8
Belgija	9,00	8,72	8,39	-3,1	7,65	8,30	7,76	8,5
Bulgarija	3,93	5,07	4,80	29,0	4,23	4,73	4,47	11,8
Kipras	-	-	-	-	2,16	1,42	1,44	-34,3
Čekija	6,14	6,20	5,89	1,0	5,47	5,45	5,34	-0,4
Vokietija	7,82	7,72	7,43	-1,3	6,46	6,73	6,52	4,2
Danija	8,19	7,92	7,68	-3,3	6,44	5,93	5,67	-7,9
Estija	5,00	4,07	4,01	-18,6	4,04	3,20	3,39	-20,8
Graikija	2,54	2,64	2,70	3,9	2,66	2,56	2,70	-3,8
Ispanija	4,16	3,52	3,37	-15,4	3,97	3,42	3,22	-13,9
Suomija	3,41	3,39	3,76	-0,6	3,52	3,14	3,74	-10,8
Prancūzija	6,74	7,30	6,78	8,3	5,27	6,43	6,08	22,0
Kroatija	6,00	5,66	5,68	-5,7	5,08	5,48	4,90	7,9
Vengrija	5,37	5,65	5,31	5,2	5,52	5,67	5,23	2,7
Airija	8,35	9,81	9,45	17,5	7,42	8,15	7,77	9,8
Italija	3,83	3,82	3,92	-0,3	4,14	3,92	4,05	-5,3
Lietuva	5,39	4,83	4,53	-10,4	4,29	3,43	3,39	-20,0
Liuksemburgas	5,97	6,02	5,70	0,8	-	-	-	-
Latvija	5,34	4,42	4,57	-17,2	3,66	3,11	3,18	-15,0
Nyderlandai	8,62	8,85	8,81	2,7	6,44	7,22	6,83	12,1
Lenkija	4,84	4,65	4,54	-3,9	3,92	3,94	3,64	0,5
Portugalija	2,03	2,11	2,21	3,9	2,65	2,59	2,49	-2,3
Rumunija	2,99	4,77	4,27	59,5	2,56	4,56	3,83	78,1
Švedija	7,15	6,96	6,53	-2,7	5,19	5,01	4,66	-3,5
Slovėnija	5,80	5,09	5,12	-12,2	6,16	4,81	4,95	-21,9
Slovakija	5,51	5,16	5,15	-6,4	5,19	4,83	4,74	-6,9
<b>ES</b>	<b>5,50</b>	<b>5,67</b>	<b>5,47</b>	<b>3,1</b>	<b>4,87</b>	<b>4,99</b>	<b>4,77</b>	<b>2,5</b>
	Rugiai				Rapsai ir rapsukai			
	2020	2021*	5-erių metų vidurkis	pokytis**, %	2020	2021*	5-erių metų vidurkis	pokytis**, %
Austrija	5,13	4,42	4,60	-13,8	3,15	3,08	3,11	-2,2
Belgija	-	-	-	-	3,80	4,03	3,77	6,1
Bulgarija	-	-	-	-	2,34	2,95	2,76	26,1
Čekija	5,48	4,97	5,07	-9,3	3,38	3,12	3,25	-7,7
Vokietija	5,50	5,71	5,15	3,8	3,68	3,76	3,33	2,2
Danija	6,14	6,10	5,98	-0,7	3,84	4,05	3,81	5,5
Estija	3,81	3,74	3,62	-1,8	2,86	2,24	2,15	-21,7
Ispanija	2,83	2,31	2,29	-18,4	2,72	2,19	2,20	-19,5
Suomija	3,60	3,86	3,85	-	1,27	1,35	1,46	6,3
Prancūzija	4,16	4,57	4,39	9,9	2,91	3,22	3,21	10,7
Kroatija	-	-	-	-	2,87	2,85	2,82	-0,7
Vengrija	3,20	3,40	3,29	6,3	2,80	3,34	3,09	19,3
Airija	-	-	-	-	4,48	4,20	4,02	-6,3
Italija	-	-	-	-	2,86	2,85	2,70	-0,3
Lietuva	2,98	2,61	2,55	-12,4	3,41	2,95	2,85	-13,5
Latvija	4,32	4,21	4,15	-2,5	3,08	2,88	2,74	-6,5
Lenkija	3,25	2,98	2,87	-8,3	3,17	3,00	2,83	-5,4
Portugalija	1,17	1,06	1,01	-9,4	-	-	-	-
Rumunija	-	-	-	-	2,13	2,91	2,56	36,6
Švedija	6,21	6,42	6,15	3,4	3,46	3,41	3,12	-1,4
Slovakija	3,90	3,62	3,51	-7,2	3,01	3,17	3,07	5,3
<b>ES</b>	<b>4,18</b>	<b>4,11</b>	<b>3,82</b>	<b>-1,7</b>	<b>3,12</b>	<b>3,21</b>	<b>3,05</b>	<b>2,9</b>

\* prognozė atnaujinta 2021 08; \*\* lyginant 2021 m. su 2020 m.

Šaltinis: MARS



## Grūdų ir rapsų vidutinės kainos (augintojų) ES šalyse, EUR/t

Valstybė	Data	2020		2021			Pokytis, %	
		34 sav. (08 17–23)	31 sav. (08 02–08)	32 sav. (08 09–15)	33 sav. (08 16–22)	34 sav. (08 23–29)	savaitės*	metų**
<b>Maistiniai kviečiai</b>								
Belgija		191,00	-	-	-	256,00	-	34,03
Bulgarija		166,49	180,41	184,43	207,59	212,83	2,52	27,83
Čekija		162,07	186,09	203,71	207,31	208,23	0,44	28,48
Vokietija		173,40	221,17	234,50	242,83	250,17	3,02	44,27
Estija		-	191,36	193,88	201,51	189,21	-6,10	-
Graikija		200,00	230,00	215,00	230,00	260,00	13,04	30,00
Ispanija		182,33	228,71	232,79	244,00	244,90	0,37	34,31
Prancūzija		179,93	231,68	235,68	253,18	-	-	-
Kroatija		143,42	182,02	184,72	180,07	204,21	13,40	42,38
Italija		-	-	-	-	236,18	-	-
Latvija		153,34	186,60	174,93	173,21	186,51	7,68	21,63
<b>Lietuva</b>		<b>152,27</b>	<b>188,63</b>	<b>194,89</b>	<b>196,76</b>	<b>196,65</b>	<b>-0,06</b>	<b>29,15</b>
Vengrija		152,25	192,01	207,00	214,21	225,22	5,14	47,93
Austrija		166,50	214,00	-	235,00	232,50	-1,06	39,64
Lenkija		160,83	187,17	196,18	205,14	213,50	4,07	32,74
Portugalija		205,00	235,00	234,50	235,00	240,00	2,13	17,07
Rumunija		157,86	143,95	183,30	190,45	201,77	5,94	27,81
Slovėnija		166,02	216,54	220,68	217,63	222,65	2,31	34,11
Slovakija		150,59	185,15	186,31	187,22	183,78	-1,84	22,04
Suomija		153,00	198,00	200,00	213,00	218,00	2,35	42,48
Švedija		181,29	-	228,28	230,92	-	-	-
<b>Pašariniai kviečiai</b>								
Belgija		184,00	-	-	236,00	230,00	-2,54	25,00
Bulgarija		157,41	173,84	184,07	203,43	206,35	1,44	31,09
Čekija		150,85	-	169,25	178,61	198,60	11,19	31,65
Vokietija		170,80	213,10	227,50	239,00	242,67	1,53	42,08
Estija		146,75	183,11	187,48	189,76	186,11	-1,92	26,82
Airija		193,67	238,33	241,00	246,00	246,67	0,27	27,37
Latvija		140,52	176,05	156,93	156,49	172,56	10,27	22,80
<b>Lietuva</b>		<b>130,17</b>	<b>168,39</b>	<b>176,52</b>	<b>177,51</b>	<b>176,32</b>	<b>-0,67</b>	<b>35,45</b>
Vengrija		148,10	191,59	206,17	207,91	216,57	4,17	46,24
Olandija		190,00	229,00	242,00	242,00	244,50	1,03	28,68
Austrija		-	197,00	195,00	-	217,50	-	-
Lenkija		158,98	192,66	201,86	200,77	203,89	1,55	28,25
Portugalija		203,00	-	-	234,00	265,00	13,25	30,54
Rumunija		152,22	166,81	180,69	177,90	174,62	-1,84	14,72
Slovakija		131,73	162,12	169,61	150,37	166,51	10,73	26,40
<b>Pašariniai miežiai</b>								
Belgija		171,00	220,00	229,00	241,00	235,00	-2,49	37,43
Bulgarija		144,02	168,22	170,26	173,13	172,95	-0,10	20,09
Čekija		125,65	-	-	162,48	-	-	-
Vokietija		152,67	197,25	196,75	223,00	223,50	0,22	46,40
Estija		134,01	173,80	173,99	181,13	180,19	-0,52	34,46
Graikija		165,00	205,00	200,00	215,00	235,00	9,30	42,42
Ispanija		152,52	211,39	216,14	228,92	230,78	0,81	51,31
Prancūzija		163,18	209,68	219,93	221,93	-	-	-
Kroatija		134,12	157,35	167,38	172,73	164,84	-4,57	22,90
Airija		172,67	227,33	225,67	233,33	235,00	0,71	36,10
Italija		-	-	-	-	229,50	-	-
Latvija		124,28	170,21	179,50	178,19	175,10	-1,73	40,90
<b>Lietuva</b>		<b>126,44</b>	<b>174,65</b>	<b>183,13</b>	<b>188,65</b>	<b>182,49</b>	<b>-3,27</b>	<b>44,33</b>
Vengrija		124,21	132,00	180,20	181,20	181,00	-0,11	45,73
Olandija		172,00	220,50	235,00	235,00	233,00	-0,85	35,47
Austrija		126,50	170,00	176,00	-	197,50	-	56,13
Lenkija		140,74	162,12	162,75	168,84	175,29	3,82	24,55
Portugalija		178,00	-	212,00	212,00	240,00	13,21	34,83
Rumunija		142,55	172,27	176,28	176,44	181,06	2,62	27,01
Slovakija		125,46	145,72	147,14	157,91	146,55	-7,19	16,81
Suomija		132,00	167,00	170,00	177,50	189,50	6,76	43,56
<b>Maistiniai rugiai</b>								
Čekija		158,09	-	171,18	169,66	172,52	1,69	9,13
Vokietija		157,75	191,00	191,50	208,00	220,75	6,13	39,94
Estija		110,80	141,48	141,08	182,20	140,95	-22,64	27,21
Latvija		111,50	136,66	139,80	139,77	139,86	0,06	25,44

lentelės tęsinys 5 psl.



4 psl. lentelės tęsinys

Valstybė	Data	2021				Pokytis, %	
		2020 34 sav. (08 17–23)	31 sav. (08 02–08)	32 sav. (08 09–15)	33 sav. (08 16–22)	34 sav. (08 23–29)	savaitės*
<b>Maistiniai rugiai</b>							
Lietuva		<b>105,01</b>	<b>136,78</b>	<b>137,07</b>	-	-	-
Austrija		-	-	195,00	210,00	215,00	2,38
Lenkija		117,25	139,28	147,02	153,53	164,81	7,35
<b>Rapsai</b>							
Vokietija		361,43	504,41	515,02	543,26	540,87	-0,44
Estija		377,82	462,92	483,45	490,22	492,22	0,41
Latvija		330,28	442,69	457,07	457,36	460,97	0,79
Lietuva		<b>357,19</b>	<b>463,61</b>	<b>482,95</b>	<b>490,46</b>	<b>484,69</b>	<b>-1,18</b>
Lenkija		364,18	467,70	464,67	464,09	467,59	0,75

\* lyginant 2021 m. 34 savaitę su 33 savaitę

\*\* lyginant 2021 m. 34 savaitę su 2020 m. 34 savaitę

Šaltiniai: ŽŪIKVC (LŽŪMPRIŠ), EK, AMI, ZSRIR, LVAEI, EKI

Pastaba. Lietuvos maistinių ir pašarinių kviečių, pašarinių miežių, maistinių rugių ir rapsų 31, 32 ir 33 savaitėjų kainos patikslintos 2021 09 07

ES šalyse 2021 m. miežių derlingumo prognozė padidinta nuo 4,96 t/ha iki 4,99 t/ha, tai būtų 2,5 proc. daugiau nei 2020 m. ir vidutiniškai 4,5 proc. didesnis derlingumas, palyginti su paskutinių penkerių metų vidurkiu. Labiausiai miežių derlingumo prognozė iš ES šalių analizuojamu laikotarpiu gali padidėti Lenkijoje – nuo 3,64 t/ha iki 3,94 t/ha, Airijoje – nuo 8,12 t/ha iki 8,15 t/ha, bet palyginti šių metų liepos mėn. prognozė su rugpjūčio mėn. mažesnis miežių derlingumas laukiamas Latvijoje – 10,1 proc., Estijoje – 9,6 proc., o Lietuvoje – 1,2 proc.

Rugių derlingumo prognozė ES šalyse padidinta nuo 4,07 t/ha iki 4,11 t/ha, tai būtų 1,7 proc. mažiau nei 2020 m. ir vidutiniškai 7,6 proc. didesnis derlingumas, palyginti su paskutinių penkerių metų vidurkiu. Labiausiai rugių derlingumo prognozė

iš ES šalių analizuojamu laikotarpiu gali padidėti Vengrijoje – nuo 2,91 t/ha iki 3,40 t/ha, Švedijoje – nuo 6,37 t/ha iki 6,42 t/ha. Rugių derlingumo rugpjūčio mėn. prognozė sumažinta Lietuvoje – 6,1 proc. o Latvijoje – 1,2 proc.

MARS analitikai prognozuoja, kad 2021 m. rapsų derlingumas ES šalyse gali padidėti nuo 3,19 t/ha iki 3,21 t/ha ir tai būtų 2,7 proc. daugiau nei praėjusį sezoną ir 5,2 proc. daugiau, palyginti su pastaraisiais penkeriais metais. Rapsų derlingumas labiausiai gali padidėti Lenkijoje – nuo 2,82 t/ha iki 3,00 t/ha, Danijoje – nuo 4,02 t/ha iki 4,05 t/ha, bet mažesnis rapsų derlingumas prognozuojamas Estijoje – 4,3 proc., Latvijoje – 4,0 proc. ir Lietuvoje – 1,7 proc.

Šaltiniai: ŽŪIKVC (LŽŪMPRIŠ) ir MARS

**Ateities sandorių kviečių, kukurūzų ir rapsų kainos tarptautinėse biržose 2021 08 09–2021 09 05, EUR/t\***

Grūdinė kultūra, birža	Pristatymo mėnuo	32 sav. (08 09–15)	33 sav. (08 16–22)	34 sav. (08 23–29)	35 sav. (08 30–09 05)	Savaitės** kainos pokytis, %
<b>Maistiniai kviečiai</b>						
MATIF	rugsėjis 2021	245,75	273,25	251,00	248,50	-1,00
	gruodis 2021	248,75	244,50	247,50	244,25	-1,31
	kovas 2022	249,00	242,00	243,75	242,25	-0,62
	gegužė 2022	248,50	240,50	242,50	240,50	-0,82
	rugsėjis 2022	218,25	216,75	217,50	217,50	0,00
<b>Pašariniai kviečiai</b>						
LIFFE	lapkritis 2021	229,93	225,67	228,77	222,78	-2,62
	sausis 2022	234,24	230,06	233,03	226,74	-2,70
	kovas 2022	235,65	229,47	233,79	227,49	-2,69
	gegužė 2022	236,01	231,81	235,42	229,18	-2,65
	liepa 2022	226,04	222,81	224,87	220,57	-1,91
	lapkritis 2022	208,87	206,96	207,66	205,14	-1,21
<b>Kukurūzai</b>						
MATIF	lapkritis 2021	221,75	216,00	222,50	217,50	-2,25
	sausis 2022	223,25	217,75	223,50	218,50	-2,24
	kovas 2022	224,50	219,25	225,50	220,00	-2,44
	birželis 2022	227,25	220,75	227,00	223,00	-1,76
	rugpjūtis 2022	224,75	222,75	228,25	219,50	-3,83
<b>Rapsai</b>						
MATIF	lapkritis 2021	555,50	557,50	575,75	574,25	-0,26
	vasaris 2022	548,50	551,25	570,25	570,00	-0,04
	gegužė 2022	543,75	545,75	564,00	564,25	0,04
	rugpjūtis 2022	469,00	464,75	480,25	485,50	1,09
	lapkritis 2022	467,00	463,00	478,50	484,25	1,20

LIFFE – London International Financial Future Exchange (Didžioji Britanija); MATIF – The International French Futures and Options Exchange (Prancūzija)

\* kainos (EUR) pateiktos pagal atitinkamas datos ECB valiutų santykį; \*\* lyginant 2021 m. 35 savaitę su 34 savaitę

Pastaba. Kainos nurodomos FOB sąlygomis

Šaltinis: Tarptautinės biržos

**Kiaulienos, jautienos ir avienos rinka**

**2021 m. sausio–liepos mėn. Lietuvoje kiaulių skerdimo apimtys sumažėjo 1,20 proc., o supirkimo kainos apie 18 proc.** Analizuojamu laikotarpiu Lietuvos įmonėse buvo paskersta 526,641 tūkst. kiaulių – 1,20 proc. mažiau nei 2020 m. sausio–liepos mėn. Kiaulių pagal SEUROP skerdenų klasifikavimo skalę buvo suklasifikuota 0,76 proc. mažiau nei 2020 m. tuo pačiu laikotarpiu. Per šių metų septynis mėn. buvo pagaminta 43,27 tūkst. t kiaulienos skerdenų – 0,18 proc. daugiau nei 2020 m. tuo pačiu laikotarpiu. 2021 m. sausio–liepos mėn. vidutinė kiaulių supirkimo kaina pagal skerdenų masę ir kokybę Lietuvos skerdyklose sudarė 143,10 EUR/100 kg ir buvo 17,02 proc. žemesnė nei 2020 m. tuo pačiu laikotarpiu (172,45 EUR/100 kg). 2021 m. sausio–liepos mėn. Lietuvos įmonėse vidutinė kiaulių gyvojo svorio supirkimo kaina sudarė 104,62 EUR/100 kg – buvo 18,16 proc. žemesnė nei 2020 m. sausio–liepos mėn. (127,83 EUR/100 kg). Pirmos (50–105 kg) kategorijos kiaulių gyvojo svorio kaina per analizuojamą laikotarpį sumažėjo 17,10 proc., antros (106–115 kg) – 16,57 proc.,

trečios (116–140 kg) – 20,05 proc., o paršavedžių – 30,69 proc.

**2021 m. sausio–birželio mėn. Vokietijos galvijenos importas sumažėjo apie 12 proc.** 2021 m. I pusmetį į Vokietiją buvo eksportuota 167 tūkst. t galvijenos – 11,64 proc. mažiau nei 2020 m. I pusmetį ir 18,14 proc. mažiau nei 2019 m. I pusmetį. Iš to skaičiaus kitos ES šalys 2021 m. I pusmetį į Vokietiją eksportavo 150 tūkst. t galvijenos ir tai 8,54 proc. mažiau nei 2020 m. I pusmetį, o trečiosios šalys analizuojamu laikotarpiu eksportą į šią šalį sumažino 28 proc. (iki 18 tūkst. t). 2021 m. I pusmetį didžiausios galvijenos tiekėjos iš kitų ES šalių buvo Nyderlandai – 45,83 tūkst. t, tačiau 16 proc. mažiau nei 2020 m. I pusmetį, Lenkija – 23,47 tūkst. t (-21 proc.), Austrija – 22,99 tūkst. t (+11 proc.) ir Prancūzija – 18,81 tūkst. t (-5 proc.). Pagrindinė Vokietijos galvijenos importo mažėjimo priežastis – COVID–19 pandemijos krizės metu sumažėjusi galvijenos paklausa.

Šaltiniai: ŽŪIKVC (LŽŪMPRI) ir AMI

**Galvijų skerdimas Lietuvos įmonėse**

Galvijai	Skerdimai, vnt.						Vidutinis galvijų skerdenų*** svoris, kg		
	2020		2021		pokytis,%		2020	2021	pokytis, %
	liepa	gegužė	birželis	liepa	mėnesio*	metų**	liepa	liepa	metų**
Veršeliai iki 8 mėn.	462	557	532	469	-11,84	1,52	44,17	43,05	-2,52
Jaunų galvijų prieauglis nuo 8 iki 12 mėn.	81	73	50	69	38,00	-14,81	191,93	173,19	-9,76
Buliukai nuo 12 iki 24 mėn.	3 482	3 212	3 588	3 375	-5,94	-3,07	318,07	311,13	-2,18
Buliai nuo 24 mėn.	1 939	1 561	1 424	1 742	22,33	-10,16	326,60	320,69	-1,81
Jaučiai nuo 12 mėn.	44	7	22	19	-13,64	-56,82	282,84	290,72	2,78
Telyčios nuo 12 mėn. iki apsiveršavimo	2 188	2 031	1 560	1 725	10,58	-21,16	276,05	275,49	-0,20
Karvės bent vieną kartą apsiveršavusios arba nuo 36 mėn.	5 841	5 321	4 499	6 763	50,32	15,78	276,70	272,82	-1,40
<b>Iš viso:</b>	<b>14 037</b>	<b>12 762</b>	<b>11 675</b>	<b>14 162</b>	<b>21,30</b>	<b>0,89</b>	<b>290,24</b>	<b>284,35</b>	<b>-2,03</b>

\* lyginant 2021 m. liepos mėn. su 2021 m. birželio mėn.; \*\* lyginant 2021 m. liepos mėn. su 2020 m. liepos mėn.

\*\*\* paskerstų supirktų ir savų užaugintų galvijų skerdenų svoris, kg

Šaltinis: ŽŪIKVC (LŽŪMPRI)

**Galvijų supirkimo kainos Lietuvos įmonėse, EUR/100 kg gyvojo svorio (be PVM)**

Galvijai	2020	2021		Pokytis %		
	liepa	gegužė	birželis***	liepa	mėnesio*	metų**
Veršeliai iki 8 mėn.	157,97	179,69	186,06	179,18	-3,70	13,43
Jaunų galvijų prieauglis nuo 8 iki 12 mėn.	84,33	100,70	68,99	85,44	23,84	1,32
Buliukai nuo 12 iki 24 mėn.	135,67	145,02	150,66	151,22	0,37	11,46
Buliai nuo 24 mėn.	136,29	147,00	148,75	151,12	1,59	10,88
Jaučiai nuo 12 mėn.	•	•	•	•	-	-
Telyčios nuo 12 mėn. iki apsiveršavimo	116,32	122,17	126,05	127,19	0,90	9,34
Karvės bent vieną kartą apsiveršavusios arba nuo 36 mėn.	92,18	101,89	106,99	107,12	0,12	16,21
<b>Vidutinė kaina:</b>	<b>113,91</b>	<b>122,58</b>	<b>129,24</b>	<b>126,32</b>	<b>-2,26</b>	<b>10,89</b>

\* lyginant 2021 m. liepos mėn. su 2021 m. birželio mėn.; \*\* lyginant 2021 m. liepos mėn. su 2020 m. liepos mėn.

\*\*\* patikslinti duomenys; • – konfidencialūs duomenys

Pastaba. Vidutinės kainos skaičiuojamos svertiniu būdu, įskaitant įmonių ir (arba) ūkių supirktų galvijų, skerdžiamų pagal paslaugą kitoje skerdykloje, vertę

Šaltinis: ŽŪIKVC (LŽŪMPRI)



## Kiaulių (E klasės) supirkimo kainos Europos Sąjungos valstybėse, EUR/100 kg skerdenų (be PVM)

Valstybė	Data	2021					Pokytis, %	
	2020 34 sav. (08 17–23)	31 sav. (08 02–08)	32 sav. (08 09–15)	33 sav. (08 16–22)	34 sav. (08 23–29)	savaitės*	metų**	
Lietuva	140,38	140,30	146,71	149,44	146,58	-1,91	4,42	
Lenkija	144,81	147,94	144,47	145,38	140,16	-3,59	-3,21	
Latvija	142,77	146,51	158,54	156,33	154,02	-1,48	7,88	
Estija	151,53	149,93	149,22	148,67	146,19	-1,67	-3,52	
Slovakija	151,95	140,41	139,26	139,89	138,82	-0,76	-8,64	
Slovėnija	165,96	173,14	170,87	171,28	170,05	-0,72	2,46	
Čekija	145,91	144,09	140,00	139,16	132,91	-4,49	-8,91	
Vengrija	152,39	...	142,76	142,36	135,16	-5,06	-11,31	
Malta	-	-	-	-	-	-	-	
Kipras	187,71	196,60	196,60	196,31	195,30	-0,51	4,04	
Belgija	118,30	131,30	126,13	125,30	123,34	-1,56	4,26	
Danija	158,89	151,80	147,50	142,13	138,10	-2,84	-13,08	
Vokietija	152,30	145,45	144,29	139,90	137,21	-1,92	-9,91	
Graikija	...	...	...	...	...	-	-	
Ispanija	159,34	159,66	158,06	155,07	153,25	-1,17	-3,82	
Prancūzija	143,00	147,00	147,00	147,00	147,00	0,00	2,80	
Airija	162,90	159,18	160,20	155,37	155,29	-0,05	-4,67	
Italija	-	-	-	-	-	-	-	
Liuksemburgas	147,73	142,37	139,38	138,90	134,65	-3,06	-8,85	
Nyderlandai	129,32	128,88	128,00	128,02	122,33	-4,44	-5,41	
Austrija	160,95	166,33	163,86	162,62	161,09	-0,94	0,09	
Portugalija	167,00	160,00	159,00	158,00	157,00	-0,63	-5,99	
Suomija	169,21	157,90	158,36	159,23	159,90	0,42	-5,50	
Švedija	192,81	197,30	197,40	195,32	197,43	1,08	2,40	
Bulgarija	192,31	181,49	181,34	180,95	179,97	-0,54	-6,42	
Rumunija	152,60	140,37	140,62	138,11	143,83	4,14	-5,75	
Kroatija	157,90	145,88	149,24	148,06	146,28	-1,20	-7,36	
<b>ES vidutinė</b>	<b>150,62</b>	<b>148,51</b>	<b>146,89</b>	<b>144,92</b>	<b>142,06</b>	<b>-1,97</b>	<b>-5,68</b>	

\* lyginant 2021 m. 34 savaitę su 2021 m. 33 savaitę;

\*\* lyginant 2021 m. 34 savaitę su 2020 m. 34 savaitę

... – nėra duomenų

Šaltinis: EK

## Kiaulių supirkimo kainos Lietuvos įmonėse, EUR/100 kg skerdenų (be PVM)

Raumeningumo klasė	2020	2021					Pokytis, %	
	35 sav. (08 24–30)	32 sav. (08 09–15)	33 sav. (08 16–22)	34 sav. (08 23–29)	35 sav. (08 30–09 05)	savaitės*	metų**	
<b>S</b>	145,38	147,12	150,50	147,37	148,61	0,84	2,22	
<b>E</b>	143,13	146,71	149,44	146,58	146,16	-0,29	2,11	
<b>U</b>	139,41	141,00	143,07	140,40	139,99	-0,29	0,42	
<b>R</b>	139,83	138,52	132,92	130,03	140,28	7,89	0,32	
<b>O</b>	136,90	●	130,74	126,25	●	-	-	
<b>P</b>	-	●	-	●	-	-	-	
<b>S-P</b>	<b>144,43</b>	<b>146,58</b>	<b>149,55</b>	<b>146,60</b>	<b>147,12</b>	<b>0,35</b>	<b>1,86</b>	

\* lyginant 2021 m. 35 savaitę su 2021 m. 34 savaitę

\*\* lyginant 2021 m. 35 savaitę su 2020 m. 35 savaitę

● – konfidencialūs duomenys

Šaltinis: ŽŪIKVC (LŽŪMPRIŠ)

## Avių kainos Lietuvos įmonėse, EUR/100 kg skerdenų (be PVM)

Kategorija	2020	2021					Pokytis %	
	35 sav. (08 24–30)	32 sav. (08 09–15)	33 sav. (08 16–22)	34 sav. (08 23–29)	35 sav. (08 30–09 05)	savaitės*	metų**	
Ėriukai (ne vyresni kaip 12 mėn.)	405,81	404,29	●	482,52	422,33	-12,47	4,07	
Kitos avys (vyresnės kaip 12 mėn.)	●	373,54	●	●	385,40	-	-	
<b>Vidutinė kaina</b>	<b>312,32</b>	<b>395,41</b>	<b>546,11</b>	<b>423,10</b>	<b>403,12</b>	<b>-4,72</b>	<b>29,07</b>	

\* lyginant 2021 m. 35 savaitę su 2021 m. 34 savaitę

\*\* lyginant 2021 m. 35 savaitę su 2020 m. 35 savaitę

● – konfidencialūs duomenys

Šaltinis: ŽŪIKVC (LŽŪMPRIŠ)



## Galvijų supirkimo kainos Lietuvos įmonėse, EUR/100 kg skerdenų (be PVM)

Kategorija pagal raumeningumą	2020		2021			Pokytis, %	
	35 sav. (08 24–30)	32 sav. (08 09–15)	33 sav. (08 16–22)	34 sav. (08 23–29)	35 sav. (08 30–09 05)	savaitės*	metų**
<b>Jauni buliai (A):</b>							
U2	278,94	330,21	340,78	328,02	329,97	0,59	18,29
U3	264,05	•	314,37	342,29	318,35	-6,99	20,56
<b>U</b>	<b>276,01</b>	<b>324,45</b>	<b>330,04</b>	<b>333,03</b>	<b>325,71</b>	<b>-2,20</b>	<b>18,01</b>
R1	•	291,06	•	•	297,09	-	-
R2	271,57	306,83	302,12	308,58	307,87	-0,23	13,37
R3	266,92	295,24	301,83	314,96	295,13	-6,30	10,57
<b>R</b>	<b>269,22</b>	<b>299,41</b>	<b>301,28</b>	<b>310,92</b>	<b>303,80</b>	<b>-2,29</b>	<b>12,84</b>
O1	245,40	277,12	271,11	•	270,61	-	10,27
O2	260,49	303,31	295,25	305,89	304,24	-0,54	16,80
O3	258,76	306,14	277,77	311,16	296,24	-4,79	14,48
<b>O</b>	<b>258,58</b>	<b>299,11</b>	<b>286,52</b>	<b>305,04</b>	<b>297,30</b>	<b>-2,54</b>	<b>14,97</b>
P1	•	255,07	227,62	•	246,23	-	-
P2	227,95	273,39	246,64	272,21	271,74	-0,17	19,21
P3	245,71	284,88	•	•	•	-	-
<b>P</b>	<b>235,57</b>	<b>272,98</b>	<b>259,01</b>	<b>262,81</b>	<b>266,87</b>	<b>1,54</b>	<b>13,29</b>
<b>U-P</b>	<b>259,68</b>	<b>298,04</b>	<b>291,32</b>	<b>303,64</b>	<b>297,94</b>	<b>-1,88</b>	<b>14,73</b>
<b>Buliai (B):</b>							
U2	•	306,60	294,63	•	289,88	-	-
U3	•	•	•	•	•	-	-
<b>U</b>	<b>•</b>	<b>307,41</b>	<b>299,28</b>	<b>317,76</b>	<b>293,14</b>	<b>-7,75</b>	<b>-</b>
R1	•	•	•	•	297,64	-	-
R2	263,00	300,49	289,62	297,14	310,88	4,62	18,21
R3	258,63	•	295,59	297,08	294,34	-0,92	13,81
<b>R</b>	<b>259,81</b>	<b>306,61</b>	<b>293,09</b>	<b>294,54</b>	<b>303,88</b>	<b>3,17</b>	<b>16,96</b>
O1	240,50	284,72	•	275,29	297,25	7,98	23,60
O2	252,75	303,60	288,96	309,41	303,10	-2,04	19,92
O3	259,96	296,67	282,93	290,66	288,58	-0,72	11,01
<b>O</b>	<b>253,13</b>	<b>294,35</b>	<b>283,30</b>	<b>295,19</b>	<b>298,63</b>	<b>1,17</b>	<b>17,97</b>
P1	•	238,34	264,90	•	266,25	-	-
P2	240,52	290,27	•	•	282,99	-	17,66
<b>P</b>	<b>230,02</b>	<b>267,48</b>	<b>270,89</b>	<b>260,23</b>	<b>274,31</b>	<b>5,41</b>	<b>19,25</b>
<b>U-P</b>	<b>252,72</b>	<b>296,75</b>	<b>287,00</b>	<b>292,88</b>	<b>296,78</b>	<b>1,33</b>	<b>17,43</b>
<b>Karvės (D):</b>							
R2	•	320,53	•	228,73	•	-	-
R3	249,37	265,63	278,51	274,66	285,01	3,77	14,29
R4	244,13	274,97	277,34	•	270,96	-	10,99
R5	•	289,41	•	•	•	-	-
<b>R</b>	<b>253,26</b>	<b>287,52</b>	<b>277,40</b>	<b>261,02</b>	<b>281,46</b>	<b>7,83</b>	<b>11,13</b>
O1	•	281,25	261,56	•	•	-	-
O2	234,23	271,60	273,35	271,67	274,31	0,97	17,11
O3	244,77	284,59	294,92	287,73	285,36	-0,82	16,58
O4	242,57	270,00	284,06	272,22	276,09	1,42	13,82
<b>O</b>	<b>242,49</b>	<b>280,21</b>	<b>288,76</b>	<b>281,56</b>	<b>281,56</b>	<b>0,00</b>	<b>16,11</b>
P1	182,96	206,65	217,08	211,70	216,03	2,05	18,07
P2	199,90	231,80	241,78	241,36	234,67	-2,77	17,39
P3	207,39	243,54	252,96	241,87	247,02	2,13	19,11
<b>P</b>	<b>195,83</b>	<b>224,85</b>	<b>233,73</b>	<b>229,77</b>	<b>232,10</b>	<b>1,01</b>	<b>18,52</b>
<b>R-P</b>	<b>218,20</b>	<b>249,00</b>	<b>256,06</b>	<b>252,66</b>	<b>254,30</b>	<b>0,65</b>	<b>16,54</b>
<b>Telyčios (E):</b>							
U3	•	•	•	•	280,75	-	-
<b>U</b>	<b>•</b>	<b>•</b>	<b>298,12</b>	<b>261,24</b>	<b>267,12</b>	<b>2,25</b>	<b>-</b>
R2	•	282,53	•	248,36	244,40	-1,59	-
R3	234,71	280,60	282,10	286,21	292,94	2,35	24,81
R4	236,93	271,94	270,48	•	•	-	-
<b>R</b>	<b>237,84</b>	<b>278,34</b>	<b>275,33</b>	<b>276,36</b>	<b>286,76</b>	<b>3,76</b>	<b>20,57</b>
O2	229,66	247,96	253,58	•	241,56	-	5,18
O3	241,79	273,16	290,81	279,31	271,89	-2,66	12,45
O4	227,65	277,08	281,26	263,95	266,69	1,04	17,15
<b>O</b>	<b>237,99</b>	<b>267,63</b>	<b>281,81</b>	<b>273,75</b>	<b>267,38</b>	<b>-2,33</b>	<b>12,35</b>
P1	173,76	190,66	205,03	•	•	-	-
P2	213,22	228,37	235,61	226,74	206,84	-8,78	-2,99
P3	185,65	225,66	229,03	268,59	•	-	-
<b>P</b>	<b>196,66</b>	<b>228,40</b>	<b>231,70</b>	<b>250,35</b>	<b>230,31</b>	<b>-8,00</b>	<b>17,11</b>
<b>U-P</b>	<b>229,92</b>	<b>263,58</b>	<b>268,32</b>	<b>269,29</b>	<b>266,34</b>	<b>-1,10</b>	<b>15,84</b>
<b>Vidutinė A-Z</b>	<b>234,21</b>	<b>269,54</b>	<b>269,42</b>	<b>272,07</b>	<b>271,31</b>	<b>-0,28</b>	<b>15,84</b>

\* lyginant 2021 m. 35 savaitę su 2021 m. 34 savaitę; \*\* lyginant 2021 m. 35 savaitę su 2020 m. 35 savaitę  
• – konfidencialūs duomenys

Šaltinis: ŽŪIKVC (LŽŪMPRIŠ)





## Lietuvos įmonėse pagamintos mėsos ir kai kurių mėsos gaminių gamyba iš nuosavų\* žaliavų bei atsargos, t

Gaminio pavadinimas	PGPK kodas	Pagaminta					Atsargos atitinkamo mėnesio pabaigoje						
		2020		2021		pokytis, %		2020		2021		pokytis, %	
		liepa	birželis	liepa	mėnesio**	metų***	liepa	birželis	liepa	mėnesio**	metų***		
Šviežios arba atšaldytos jautienos ir veršienos skerdenos ir skerdenų pusės ir ketvirčiai su kaulais	10.11.11.40.00	3 382,24	3 280,24	3 537,77	7,85	4,60	438,13	223,73	319,44	42,78	-27,09		
Švieži arba atšaldyti jautienos ir veršienos gabalai	10.11.11.90.00	1 817,42	1 895,77	1 977,57	4,31	8,81	282,31	322,17	298,24	-7,43	5,64		
Užšaldytos jautienos ir veršienos skerdenos, skerdenų pusės, ketvirčiai ir gabalai	10.11.31.00.00	329,55	255,85	375,72	46,85	14,01	562,46	532,73	460,41	-13,58	-18,14		
Šviežia arba atšaldyta kiauliena: skerdenos, skerdenų pusės <sup>1)</sup>	10.11.12.30.00	5 673,83	5 470,08	5 404,32	-1,20	-4,75	574,35	562,34	608,70	8,24	5,98		
Šviežia arba atšaldyta kiauliena: kumpiai, mentės ir jų dalys su kaulais <sup>1)</sup>	10.11.12.50.00	1 145,81	1 223,56	1 089,37	-10,97	-4,93	181,03	198,62	235,77	18,70	30,23		
Šviežia arba atšaldyta kiauliena <sup>1)</sup> , išskyrus skerdenas ir skerdenų puses, kumpius, mentes ir jų dalis su kaulais)	10.11.12.90.00	3 687,90	3 900,16	3 591,16	-7,92	-2,62	896,79	1 373,95	1 172,02	-14,70	30,69		
Užšaldytos kiaulienos skerdenos ir skerdenų pusės	10.11.32.30.00	4,12	4,27	4,01	-5,91	-2,46	0,15	0,10	0,05	-90,33	-63,58		
Užšaldyta kiauliena: kumpiai, mentės ir jų dalys su kaulais	10.11.32.50.00	35,83	11,00	27,88	153,52	-22,20	0,89	0,92	1,18	28,68	32,05		
Užšaldyta kiauliena (išskyrus skerdenas ir skerdenų puses, kumpius, mentes ir jų dalis su kaulais)	10.11.32.90.00	415,12	490,27	374,97	-23,52	-9,67	1 129,25	1 241,80	1 059,88	-14,65	-6,14		
Šviežios arba atšaldytos ėriukų arba avių skerdenos, skerdenų pusės ir gabalai	10.11.13.00.00	3,23	2,85	3,46	21,59	7,27	0,06	-	0,02	-	-69,33		
Švieži arba atšaldyti galvijienos, kiaulienos, avienos, ožkienos, arklienos ir kitų arklinių šeimos atstovų valgomieji mėsos subproduktai	10.11.20.00.00	1 182,94	1 212,89	1 159,72	-4,38	-1,96	487,60	534,71	581,64	8,78	19,29		
Kiauliniai riebalai be liesos mėsos, švieži, atšaldyti, užšaldyti, sūdyti, užpilti sūrymu, arba rūkyti (išskyrus lydytus)	10.11.50.40.00	249,05	303,46	311,12	2,52	24,92	60,10	62,96	86,78	37,83	44,40		
Lydyti kiauliniai taukai ir kiti kiauliniai riebalai	10.11.50.60.00	3,20	3,76	2,12	-43,66	-33,90	0,76	1,31	0,56	-57,09	-25,53		
Kiaulienos kumpiai, mentės ir jų dalys, su kaulais, sūdyti, užpilti sūrymu, džiovinti arba rūkyti	10.13.11.20.00	116,44	99,17	93,34	-5,88	-19,84	27,03	131,90	26,15	-80,18	-3,28		
Sūdyta, užpilta sūrymu, džiovinta arba rūkyta kiauliena <sup>2)</sup>	10.13.11.80.00	1 569,53	1 622,22	1 735,50	6,98	10,57	346,83	402,07	344,81	-14,24	-0,58		
Sūdyta, užpilta sūrymu, džiovinta arba rūkyta galvijiena	10.13.12.00.00	27,90	28,76	31,66	10,09	13,46	2,43	1,77	2,32	31,43	-4,46		
Dešros ir panašūs produktai iš kepenų ir daugiausia iš kepenų pagaminti maisto produktai <sup>3)</sup>	10.13.14.30.00	132,45	110,19	92,84	-15,75	-29,91	16,22	18,12	13,76	-24,06	-15,16		
Dešros ir panašūs produktai iš mėsos, mėsos subproduktų arba kraujo ir daugiausia iš šių produktų pagaminti maisto produktai <sup>4)</sup>	10.13.14.60.00	4 991,77	4 499,13	4 383,28	-2,57	-12,19	880,80	1 023,25	871,15	-14,86	-1,10		
Kita paruošta arba konservuota kiauliena, jos subproduktai ir mišiniai, įskaitant mišinius <sup>5)</sup>	10.13.15.75.00	407,90	937,85	1 053,78	12,36	158,34	40,83	46,28	49,95	7,94	22,35		
Paruošta arba konservuota galvijiena arba jos subproduktai <sup>5)</sup>	10.13.15.85.00	720,59	869,49	1 347,72	55,00	87,03	7,72	4,33	7,35	69,68	-4,87		

\* žaliavos, kurias įmonė (ūkis) pasigamina ir (arba) nusiperka, ir (arba) importuoja

Šaltinis: ŽŪIKVC (LŽŪMPRIŠ)

\*\* lyginant 2021 m. liepos mėn. su birželio mėn.; \*\*\* lyginant 2021 m. liepos mėn. su 2020 m. liepos mėn.

1) įskaitant šviežią mėsą, užpiltą druska kaip laikinuoju konservantu

2) įskaitant bekonų šoninę, trijų ketvirčių šoninę arba vidurines dalis, priekines nuokartas, nugarines ir jų dalis, išskyrus kumpius, mentes ir jų dalis, su kaulais, papilves ir jų dalis

3) išskyrus paruoštus valgius ir patiekalus; 4) išskyrus iš kepenų pagamintas dešras, paruoštus valgius ir patiekalus

5) išskyrus dešras ir panašius produktus, homogenizuotus produktus, iš kepenų pagamintus maisto produktus, paruoštus valgius ir patiekalus



## Lietuvos įmonėse pagamintos mėsos ir kai kurių mėsos gaminių pardavimo kiekiai, t

Gaminio pavadinimas	PGPK kodas	Lietuvos rinkoje					Kitose ES šalyse				
		2020		2021		pokytis, %	2020		2021		pokytis, %
		liepa	birželis	liepa	mėnesio**	metų***	liepa	birželis	liepa	mėnesio*	metų**
Šviežios arba atšaldytos jautienos ir veršienos skerdenos ir skerdenų pusės ir ketvirčiai su kaulais	10.11.11.40.00	92,91	107,15	122,68	14,50	32,04	1 187,90	1 207,22	1 182,21	-2,07	-0,48
Švieži arba atšaldyti jautienos ir veršienos gabalai	10.11.11.90.00	340,10	326,92	264,92	-18,96	-22,10	430,10	510,67	521,74	2,17	21,31
Užšaldytos jautienos ir veršienos skerdenos, skerdenų pusės, ketvirčiai ir gabalai	10.11.31.00.00	39,72	71,90	117,43	63,31	195,62	161,81	120,32	127,92	6,31	-20,95
Šviežia arba atšaldyta kiauliena: skerdenos, skerdenų pusės <sup>1)</sup>	10.11.12.30.00	3 366,90	3 001,66	2 832,81	-5,63	-15,86	10,03	39,91	17,18	-56,96	71,31
Šviežia arba atšaldyta kiauliena: kumpiai, mentės ir jų dalys su kaulais <sup>1)</sup>	10.11.12.50.00	579,58	542,82	515,13	-5,10	-11,12	17,37	10,28	29,23	184,44	68,27
Šviežia arba atšaldyta kiauliena <sup>(1)</sup> , išskyrus skerdenas ir skerdenų puses, kumpius, mentes ir jų dalis su kaulais	10.11.12.90.00	2 532,82	2 473,21	2 300,48	-6,98	-9,17	87,24	97,94	120,17	22,70	37,74
Užšaldyta kiauliena: kumpiai, mentės ir jų dalys su kaulais	10.11.32.50.00	2,28	3,13	2,38	-23,97	4,39	12,28	-	7,94	-	-35,33
Užšaldyta kiauliena (išskyrus skerdenas ir skerdenų puses, kumpius, mentes ir jų dalis su kaulais)	10.11.32.90.00	123,69	160,40	179,95	12,19	45,49	158,95	80,14	89,46	11,63	-43,72
Šviežios arba atšaldytos ėriukų arba avių skerdenos, skerdenų pusės ir gabalai	10.11.13.00.00	3,29	2,90	3,44	18,78	4,58	-	0,11	-	-	-
Švieži arba atšaldyti galvijienos, kiaulienos, avienos, ožkienos, arklėnės ir kitų arklinių šeimos atstovų valgomieji mėsos subproduktai	10.11.20.00.00	821,04	816,61	743,25	-8,98	-9,47	324,87	201,94	164,78	-18,40	-49,28
Kiauliniai riebalai be liesos mėsos, švieži, atšaldyti, užšaldyti, sūdyti, užpilti sūrymu, arba rūkyti (išskyrus lydytus)	10.11.50.40.00	141,36	128,47	123,62	-3,77	-12,55	130,30	136,13	124,16	-8,80	-4,71
Lydyti kiauliniai taukai ir kiti kiauliniai riebalai	10.11.50.60.00	2,68	2,74	1,78	-35,02	-33,57	0,01	0,11	0,17	50,00	1 733,33
Kiaulienos kumpiai, mentės ir jų dalys, su kaulais, sūdyti, užpilti sūrymu, džiovinti arba rūkyti	10.13.11.20.00	110,08	93,10	144,08	54,75	30,88	4,74	2,33	1,15	-50,78	-75,84
Sūdyta, užpilta sūrymu, džiovinta arba rūkyta kiauliena <sup>2)</sup>	10.13.11.80.00	1 272,83	1 323,03	1 508,86	14,05	18,54	125,33	108,59	90,30	-16,85	-27,95
Sūdyta, užpilta sūrymu, džiovinta arba rūkyta galvijiena	10.13.12.00.00	16,84	18,63	13,30	-28,63	-21,05	11,36	9,35	17,79	90,22	56,59
Dešros ir panašūs produktai iš kepenų ir daugiausia iš kepenų pagaminti maisto produktai <sup>3)</sup>	10.13.14.30.00	110,07	91,25	88,28	-3,26	-19,80	5,27	7,93	7,53	-5,08	42,80
Dešros ir panašūs produktai iš mėsos, mėsos subproduktų arba kraujo ir daugiausia iš šių produktų pagaminti maisto produktai <sup>4)</sup>	10.13.14.60.00	4 277,94	4 014,58	4 204,73	4,74	-1,71	494,51	466,92	458,10	-1,89	-7,36
Kita paruošta arba konservuota kiauliena, jos subproduktai ir mišiniai, įskaitant mišinius <sup>5)</sup>	10.13.15.75.00	346,93	890,24	1 022,16	14,82	194,63	53,07	29,62	25,18	-14,97	-52,55
Paruošta arba konservuota galvijiena arba jos subproduktai <sup>5)</sup>	10.13.15.85.00	43,82	231,28	532,09	130,07	1 114,25	668,86	600,02	720,30	20,05	7,69

\* lyginant 2021 m. liepos mėn. su birželio mėn.; \*\* lyginant 2021 m. liepos mėn. su 2020 m. liepos mėn.

Šaltinis: ŽŪIKVC (LŽŪMPRIŠ)

<sup>1)</sup> įskaitant šviežią mėsą, užpiltą druska kaip laikinuoju konservantu<sup>2)</sup> įskaitant bekonų šoninę, trijų ketvirčių šoninę arba vidurines dalis, priekines nuokartas, nugarines ir jų dalis, išskyrus kumpius, mentes ir jų dalis, su kaulais, papilves ir jų dalis<sup>3)</sup> išskyrus paruoštus valgius ir patiekalus; <sup>4)</sup> išskyrus iš kepenų pagamintas dešras, paruoštus valgius ir patiekalus<sup>5)</sup> išskyrus dešras ir panašius produktus, homogenizuotus produktus, iš kepenų pagamintus maisto produktus, paruoštus valgius ir patiekalus



## Gyvų galvijų eksportas iš Lietuvos

2020–2021					
Mėnuo	Buliai, 0–8 mėn., vnt.	Telyčios, 0–8 mėn., vnt.	Buliai, virš 8 mėn., vnt.	Telyčios, virš 8 mėn., vnt.	Karvės, vnt.
Sausis	5 751 / 4 321	1 332 / 807	1 058 / 273	1 049 / 153	482 / 221
Vasaris	3 757 / 4 022	1 097 / 884	974 / 486	879 / 834	446 / 110
Kovas	2 949 / 5 744	1 071 / 1 248	435 / 1 207	427 / 1 459	288 / 300
Balandis	3 994 / 5 780	1 929 / 2 284	238 / 526	320 / 637	237 / 203
Gegužė	9 743 / 8 628	2 859 / 2 678	769 / 1 140	1 232 / 2 067	197 / 279
Birželis	7 357 / 8 091	2 585 / 3 334	658 / 620	665 / 726	343 / 109
Liepa	7 129 / 6 842	2 847 / 2 760	464 / 581	330 / 965	557 / 337
Rugpjūtis	5 130	1 735	618	551	639
Rugsėjis	7 065	2 024	791	1 049	565
Spalis	4 877	1 127	376	941	515
Lapkritis	5 767	1 313	842	1 240	295
Gruodis	4 315	1 061	709	1 326	201

## Gyvų galvijų importas į Lietuvą

2020–2021			
Mėnuo	Telyčios, vnt.	Karvės, vnt.	Buliai, vnt.
Sausis	434 / 867	890 / 748	352 / 1 944
Vasaris	815 / 378	631 / 543	612 / 1 113
Kovas	720 / 1 048	655 / 822	562 / 1 894
Balandis	273 / 1 112	382 / 642	418 / 1 504
Gegužė	571 / 1 223	739 / 727	1 053 / 1 596
Birželis	552 / 998	532 / 511	1 054 / 1 984
Liepa	884 / 682	669 / 666	2 071 / 1 787
Rugpjūtis	468	727	1 604
Rugsėjis	1 287	968	1 697
Spalis	1 209	1 005	1 619
Lapkritis	1 543	1 041	1 603
Gruodis	851	705	1 366

## Galvijų skerdimai Lietuvos įmonėse (savo reikmėms ir priverstinai)

2020–2021			
Mėnuo	Galvijų priauglis 0–12 mėn., vnt.	Galvijų skaičius, vnt.	Galvijai, atvežti iš užsienio valstybių, vnt.
Sausis	1 203 / 1 280	15 256 / 13 682	1 415 / 1 354
Vasaris	1 172 / 1 106	13 932 / 11 511	1 297 / 836
Kovas	1 244 / 1 512	13 611 / 14 118	1 323 / 1 303
Balandis	1 320 / 1 475	11 348 / 14 826	813 / 1 278
Gegužė	1 729 / 1 454	15 392 / 16 250	1 155 / 1 362
Birželis	1 142 / 1 149	12 453 / 12 600	1 063 / 1 033
Liepa	1 360 / 1 149	16 681 / 14 234	1 349 / 1 135
Rugpjūtis	1 079	12 547	1 314
Rugsėjis	1 363	15 757	1 810
Spalis	1 007	13 906	1 616
Lapkritis	1 199	14 902	1 660
Gruodis	1 516	14 206	1 414

## Galvijų, avių ir ožkų banda Lietuvoje

2020–2021			
Mėnuo	Galvijai, vnt.	Avys, vnt.	Ožkos, vnt.
Sausis	635 361 / 639 014	149 328 / 141 568	14 311 / 14 379
Vasaris	632 347 / 634 599	150 161 / 142 468	14 232 / 14 420
Kovas	643 441 / 647 769	154 162 / 146 890	14 417 / 14 695
Balandis	656 487 / 654 077	158 955 / 152 280	14 589 / 14 942
Gegužė	657 164 / 653 133	164 818 / 158 053	14 963 / 15 346
Birželis	663 489 / 660 233	165 968 / 158 649	15 081 / 15 500
Liepa	660 235 / 660 675	162 695 / 156 769	15 120 / 15 447
Rugpjūtis	660 685	159 074	15 080
Rugsėjis	649 893	153 373	14 839
Spalis	650 430	150 075	14 768
Lapkritis	643 962	145 230	14 634
Gruodis	635 236	139 824	14 478

Šaltinis: ŽŪIKVC (Ūkinių gyvūnų registras)

**Paukštienos ir kiaušinių rinka**

**2021 m. liepos mėn. sumažėjo ES vidutinė didmeninė kiaušinių kaina.** Vidutinė didmeninė kiaušinių (L ir M kategorijos) pardavimo kaina ES 2021 m. liepos mėn. sudarė 121,52 EUR/100 kg, t. y. buvo 1,6 proc. mažesnė nei 2020 m. liepos mėn. (126,05 EUR/100 kg), ir 3,59 proc. mažesnė nei 2021 m. birželio mėn. (125,30 EUR/100 kg).

Analizuojamu laikotarpiu brangiausi kiaušiniai buvo Švedijoje (195,25 EUR/100 kg), Austrijoje (190,18 EUR/100 kg), Maltoje (171,09 EUR/100 kg) ir Italijoje (168,27 EUR/100 kg). 2021 m. liepos mėn., palyginti su 2020 m. tuo pačiu laikotarpiu, vidutinės kiaušinių (L ir M kat.) kategorijos kainos daugelyje ES šalių mažėjo. Labiausiai analizuojamu laikotarpiu kiaušinių kainos mažėjo Vokietijoje (15,8 proc.), Lietuvoje (9,0 proc.), Olandijoje ir Airijoje (8,4 proc.). Tačiau Švedijoje, palyginti su

2020 m. liepos mėn., kiaušiniai brango 21,0 proc., Prancūzijoje – 9,5 proc., Portugalijoje – 8,1 proc.

Latvijoje vidutinė didmeninė kiaušinių (L ir M kat.) pardavimo kaina 2021 m. liepos mėn., palyginti su birželio mėn., sumažėjo 0,09 proc. (iki 114,49 EUR/100 kg), Estijoje sumažėjo 1,97 proc. (iki 132,08 EUR/100 kg), o Lenkijoje – padidėjo 5,51 proc. (iki 132,57 EUR/100 kg).

Mažiausia didmeninė kiaušinių pardavimo kaina analizuojamu laikotarpiu buvo Ispanijoje (83,78 EUR/100 kg), Bulgarijoje (93,85 EUR/100 kg) ir Lietuvoje (99,36 EUR/100 kg).

Lietuvoje 2021 m. liepos mėn., palyginti su birželio mėn., vidutinė didmeninė kiaušinių (L ir M kat.) kaina sumažėjo 2,72 proc., iki 99,36 EUR/100 kg ir buvo 9,04 proc. mažesnė nei praėjusių metų liepos mėn. (109,25 EUR/100 kg).

**Kai kurių Lietuvoje pagamintų paukštienos gaminių vidutinės pardavimo kainos\*, EUR/kg**

Gaminių pavadinimas	PGPK kodas	Pardavimo kainos Lietuvos rinkoje					
		2020		2021		pokytis, %	
		liepa	gegužė	birželis	liepa	mėnesio**	metų***
Švieži arba atšaldyti nesukapoti viščiukai	10.12.10.10.00	1,54	1,60	1,59	1,64	3,14	6,75
Švieži arba atšaldyti nesukapoti kalakutai	10.12.10.20.00	•	•	•	•	-	-
Švieži arba atšaldyti viščių gabalai	10.12.10.50.00	1,81	2,17	2,16	2,30	6,24	26,91
Švieži arba atšaldyti kalakutų gabalai	10.12.10.60.00	2,61	3,32	3,54	3,47	-1,98	32,76
Užšaldyti nesukapoti viščiukai	10.12.20.13.00	1,65	1,71	0,80	1,85	131,63	12,30
Užšaldyti viščių gabalai	10.12.20.53.00	1,06	1,17	1,08	1,44	33,55	35,94
Užšaldyti kalakutų gabalai	10.12.20.55.00	2,78	3,47	3,48	3,46	-0,43	24,60
Kiti gaminiai arba konservai iš kalakutienos	10.13.15.25.00	2,99	3,68	3,67	3,71	1,12	24,11
Kiti gaminiai arba konservai iš paukštienos	10.13.15.35.00	2,00	2,02	2,58	2,04	-20,84	2,00

\* svartinės, gamintojų, be PVM; • – konfidencialūs duomenys

Šaltinis: ŽŪIKVC (LŽŪMPRIŠ)

\*\* lyginant 2020 m. liepos mėn. su birželio mėn.; \*\*\* lyginant 2020 m. liepos mėn. su 2019 m. liepos mėn.

**Paukščių supirkimo kainos Lietuvos įmonėse, EUR/kg (be PVM)**

Paukščiai	2020		2021				Pokytis, %					
	liepa		gegužė		birželis		liepa		mėnesio *		metų**	
	gyvojo svorio	skerdenų	gyvojo svorio	skerdenų	gyvojo svorio	skerdenų	gyvojo svorio	skerdenų	gyvojo svorio	skerdenų	gyvojo svorio	skerdenų
Paukščiai iš viso***	0,83	1,28	0,89	1,46	0,83	1,45	0,91	1,47	9,64	1,38	9,64	14,84
Broileriai	0,83	1,29	0,87	1,43	0,84	1,47	0,93	1,52	10,71	3,40	12,05	17,83

\* lyginant 2021 m. liepos mėn. su birželio mėn.; \*\* lyginant 2021 m. liepos mėn. su 2020 m. liepos mėn.

Šaltinis: ŽŪIKVC (LŽŪMPRIŠ)

\*\*\* vidutinės svartinės supirktų broilerių, vištų ir kalakutų kainos

**Viščių broilerių skerdenų ir gabalų pardavimo vidutinės didmeninės (gamintojų) kainos Lietuvos įmonėse, EUR/100 kg (be PVM)**

Pavadinimas	2020		2021				Pokytis, %	
	35 sav. (08 24–30)	32 sav. (08 09–15)	33 sav. (09 16–22)	34 sav. (08 23–29)	35 sav. (08 30–09 05)	savaitės*	metų***	
Išdarinėta skerdenėlė (A klasė, 65 %)	147,87	169,56	166,25	168,27	164,28	-2,37	11,10	
Krūtinėlės file (KN kodas 0207.13.10)	280,33	365,27	359,61	359,9	360,02	0,03	28,43	

\* lyginant 2021 m. 35 savaitę su 34 savaitę; \*\* lyginant 2021 m. 35 savaitę su 2020 m. 35 savaitę

Šaltinis: ŽŪIKVC (LŽŪMPRIŠ)

Pastaba. Vidutinės kainos skaičiuojamos svertiniu būdu

**Viščių broilerių skerdenų pardavimo vidutinės didmeninės kainos Lenkijoje, EUR/100 kg (be PVM)**

Pavadinimas	2020		2021			Pokytis, %	
	34 sav. (08 17–23)	31 sav. (08 02–09)	32 sav. (08 09–15)	33 sav. (08 16–22)	34 sav. (08 23–29)	savaitės*	metų**
Išdarinėta skerdenėlė (A klasė, 65 %)	107,35	148,67	141,40	133,61	129,80	-2,85	20,91

\* lyginant 2021 m. 34 savaitę su 33 savaitę; \*\* lyginant 2021 m. 34 savaitę su 2020 m. 34 savaitę

Šaltinis: EK



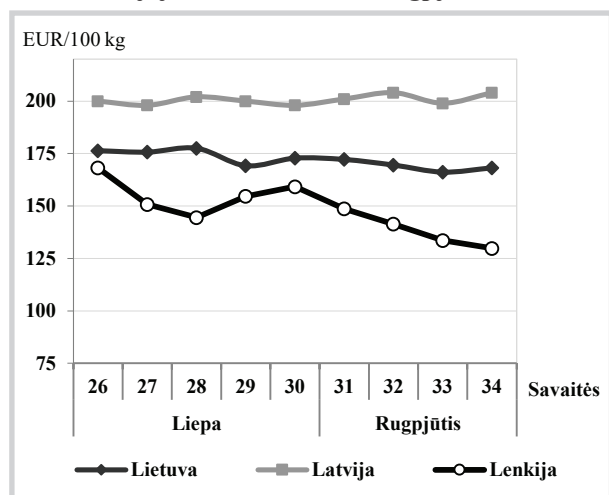
**2021 m. I pusmetį Lenkijoje sumažėjo kiaušinių eksportas, o importas padidėjo.** Integruotos žemės ūkio rinkos informacinės sistemos (toliau – ZSRIR) duomenimis, analizuojamu laikotarpiu Lenkija eksportavo 71,396 tūkst. t kiaušinių – 31,12 proc. mažiau nei praėjusių metų I pusmetį. Daugiausia kiaušinių buvo eksportuota į Nyderlandus (15,072 tūkst. t arba 52,27 proc. mažiau), Vokietiją (14,472 tūkst. t arba 42,07 proc. mažiau), Vengriją (6,485 tūkst. t arba 20,09 proc. mažiau). Į Lietuvą iš Lenkijos 2021 m. sausio–birželio mėn. buvo įvežta 1 074 t kiaušinių – 40,27 proc. mažiau nei 2020 m. tuo pačiu laikotarpiu.

Analizuojamu laikotarpiu į Lenkiją buvo importuota 12,953 tūkst. t kiaušinių ir, palyginti su praėjusių metų tuo pačiu laikotarpiu, tai buvo 2,4 karto

daugiau. Pagrindinės kiaušinius importuojančios šalys 2021 m. I pusmetį buvo Vokietija (3 027 t arba 2,8 karto daugiau), Lietuva (2 876 t arba 51,14 proc. daugiau) ir Olandija (2 086 t arba 11,1 karto daugiau).

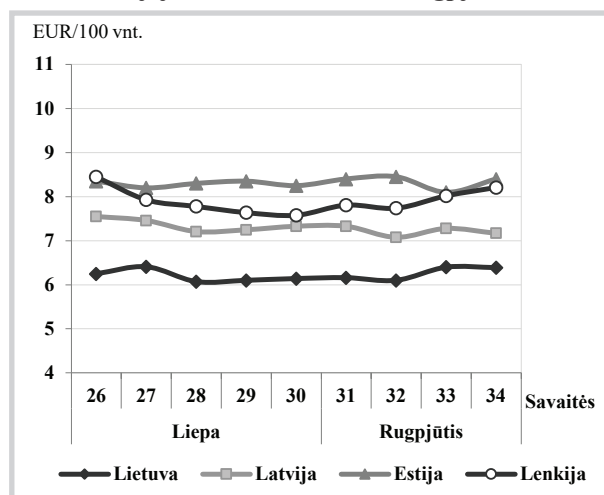
**2021 m. sausio–gegužės mėn. Ukrainoje sumažėjo kiaušinių gavyba.** Palyginti su praėjusių metų tuo pačiu laikotarpiu, per pirmus penkis šių metų mėnesius Ukrainoje buvo pagaminta net 25 proc. mažiau kiaušinių ir, vidaus rinkoje sumažėjus pasiūlai, jų kainos padidėjo. Kiaušinių gavybos sumažėjimą lėmė 60 proc. išaugusios pašarinių kviečių kainos. Į korupcijos skandalą įsivėlusį didžiausią Ukrainos kiaušinių gamintoją „Avangard“ 2021 m. pagamino tik 170 mln. kiaušinių – 51,42 proc. mažiau, o eksportavo 88,23 proc. mažiau nei tuo pačiu 2020 m. laikotarpiu. Antroji pagal dydį kiaušinių gavybos

#### Viščiukų broilerių skerdenų vidutinės didmeninės pardavimo kainos (be PVM) Lietuvoje, Latvijoje ir Lenkijoje 2021 m. birželio–rugpjūčio mėn.



Šaltiniai: ŽŪIKVC (LŽŪMPRIS), LVAEI ir EK

#### Šviežių supakuotų kiaušinių vidutinės didmeninės pardavimo kainos\* (be PVM) Lietuvoje, Latvijoje, Estijoje ir Lenkijoje\*\* 2021 m. birželio–rugpjūčio mėn.



\* vidutinės L ir M kategorijų svertinės kainos

\*\* kainos (EUR) pateiktos pagal atitinkamos datos ECB valiutos kursą

Šaltiniai: ŽŪIKVC (LŽŪMPRIS), EKI, LVAEI ir ZSRIR

#### Šviežių supakuotų kiaušinių pardavimo vidutinės didmeninės kainos Lietuvos įmonėse, EUR/100 vnt. (be PVM)

Kokybės klasės (pagal svorį)	2020		2021			Pokytis, %	
	35 sav. (08 24–30)	32 sav. (08 09–15)	33 sav. (08 16–22)	34 sav. (08 23–29)	35 sav. (08 30–09 05)	savaitės*	metų**
A klasė							
L (nuo 63 g iki 73 g)	6,97	6,64	6,64	6,59	6,88	4,40	-1,29
M (nuo 53 g iki 63 g)	6,45	5,64	6,19	6,27	6,32	0,80	-2,02
<b>Vidutinė (L–M)</b>	<b>6,71</b>	<b>6,1</b>	<b>6,40</b>	<b>6,39</b>	<b>6,57</b>	<b>2,82</b>	<b>-2,09</b>

\* lyginant 2021 m. 35 savaitę su 34 savaitę; \*\* lyginant 2021 m. 35 savaitę su 2020 m. 35 savaitę

Pastaba. Vidutinės kainos skaičiuojamos svertiniu būdu

Šaltinis: ŽŪIKVC (LŽŪMPRIS)

#### Šviežių supakuotų kiaušinių pardavimo vidutinės didmeninės kainos\* Lenkijoje, EUR/100 vnt. (be PVM)

Kokybės klasės (pagal svorį)	2020		2021			Pokytis, %	
	34 sav. (08 17–23)	31 sav. (08 02–09)	32 sav. (08 09–15)	33 sav. (08 16–22)	34 sav. (08 23–29)	savaitės*	metų**
A klasė							
L (nuo 63 g iki 73 g)	8,48	8,76	8,71	8,87	9,13	2,93	7,66
M (nuo 53 g iki 63 g)	6,67	6,87	6,78	7,16	7,28	1,68	9,14
<b>Vidutinė (L–M)</b>	<b>7,58</b>	<b>7,81</b>	<b>7,75</b>	<b>8,02</b>	<b>8,21</b>	<b>2,37</b>	<b>8,31</b>

\* lyginant 2021 m. 34 savaitę su 33 savaitę; \* lyginant 2021 m. 34 savaitę su 2020 m. 34 savaitę

Pastaba. Vidutinės kainos skaičiuojamos svertiniu būdu

Šaltinis: ŽŪIKVC (LŽŪMPRIS)



Įmonė „Ovostar Union“ 2021 m. I pusmetį padidino kiaušinių gavybą 5 proc., iki 831 mln. vnt., o vidutinė didmeninė pardavimo kaina analizuojamu

laikotarpiu sudarė 0,49 EUR/10 vnt. ir buvo 34 proc. aukštesnė nei prieš metus.

Šaltiniai: EK, ZSRIR ir Poultryword.net

**Vidutinės didmeninės viščiukų broilerių skerdenų (A klasės, 65 %) kainos Europos Sąjungos valstybėse, EUR/100 kg (be PVM)**

Valstybė	2020		2021			Pokytis, %	
	Data 34 sav. (08 17–23)	31 sav. (08 02–09)	32 sav. (08 09–15)	33 sav. (08 16–22)	34 sav. (08 23–29)	savaitės*	metų**
Lietuva	143,31	172,24	169,56	166,25	168,27	-1,60	17,42
Latvija	166,58	201,00	204,00	199,00	204,00	1,49	22,46
Belgija	155,00	174,46	173,68	184,82	-	-	-
Bulgarija	130,43	156,93	160,95	160,27	160,64	0,23	23,16
Čekija	192,00	179,95	183,77	179,66	179,58	-0,04	-6,47
Danija	249,41	246,33	237,32	225,50	-	-	-
Vokietija	288,00	309,00	309,00	309,00	309,00	0,00	7,29
Graikija	197,50	-	-	-	-	-	-
Ispanija	175,98	143,33	143,33	143,33	143,33	0,00	-18,55
Prancūzija	220,00	235,00	235,00	235,00	235,00	0,00	6,82
Kroatija	183,03	194,02	191,65	189,81	191,93	1,12	4,86
Airija	213,85	213,85	213,85	210,85	210,85	0,00	-1,40
Italija	207,50	250,00	252,00	252,00	252,00	0,00	21,45
Kipras	228,99	228,94	228,94	228,94	228,94	0,00	-0,02
Vengrija	147,20	157,50	155,23	162,08	157,65	-2,73	7,10
Malta	221,25	-	-	-	-	-	-
Olandija	174,00	174,00	174,00	174,00	-	-	-
Austrija	269,35	289,01	287,27	288,30	291,10	0,97	8,07
Lenkija	107,35	148,67	141,40	133,61	129,80	-2,85	20,90
Portugalija	163,00	160,00	160,00	160,00	157,00	-1,88	-3,68
Rumunija	127,94	152,63	154,04	156,84	159,06	1,42	24,32
Slovėnija	211,07	247,00	229,30	236,54	241,45	2,08	14,39
Slovakija	181,90	191,04	184,16	190,15	194,33	2,20	6,83
Suomija	302,96	310,67	309,87	309,76	310,90	0,37	2,62
Švedija	274,70	270,91	278,26	298,05	293,85	-1,41	6,97
<b>ES vidutinė kaina</b>	<b>186,42</b>	<b>201,02</b>	<b>199,63</b>	<b>198,87</b>	<b>198,03</b>	<b>-0,42</b>	<b>6,23</b>

**Vidutinės didmeninės šviežių supakuotų kiaušinių (L–M kat.) kainos Europos Sąjungos valstybėse, EUR/100 kg (be PVM)**

Valstybė	2020		2021			Pokytis, %	
	Data 34 sav. (08 17–23)	31 sav. (08 02–09)	32 sav. (08 09–15)	33 sav. (08 16–22)	34 sav. (08 23–22)	savaitės*	metų**
Lietuva	109,57	100,53	97,46	102,00	103,43	-1,26	-8,01
Latvija	116,08	113,94	109,98	113,61	111,82	-1,58	-3,67
Estija	138,31	133,78	134,38	123,47	133,21	7,89	-0,62
Belgija	97,31	94,07	95,22	93,38	-	-	-4,18
Bulgarija	103,21	93,19	100,23	103,03	112,32	9,02	8,83
Čekija	103,13	113,01	105,14	105,56	105,93	0,35	2,71
Danija	167,88	168,07	168,08	168,08	-	-	-
Vokietija	102,83	-	96,81	98,40	104,79	6,49	1,91
Graikija	137,73	-	-	-	-	-	-
Ispanija	83,66	85,26	85,65	87,80	90,69	3,29	8,40
Prancūzija	100,93	118,28	119,56	122,12	124,33	1,81	23,18
Kroatija	132,32	142,30	136,14	133,19	137,67	3,37	4,05
Airija	157,08	143,85	143,85	143,85	143,85	0,00	0,00
Italija	177,38	167,86	167,86	167,86	-	-	-
Kipras	160,18	160,18	160,18	160,18	160,18	0,00	0,00
Vengrija	121,37	113,83	117,97	119,51	120,57	0,89	-0,66
Malta	163,00	-	-	-	-	-	-
Olandija	117,00	116,00	116	117,00	119,00	1,71	1,71
Austrija	187,11	190,28	186,05	191,82	193,77	1,02	3,56
Lenkija	127,97	131,86	130,86	135,66	-	-	-
Portugalija	109,79	118,61	118,61	118,61	118,61	0,00	8,03
Rumunija	90,53	97,34	98,20	97,98	98,87	0,90	9,20
Slovėnija	130,07	150,80	148,10	150,88	154,04	2,09	18,43
Slovakija	103,25	110,75	114,45	118,26	119,44	1,00	15,68
Suomija	153,86	151,28	149,16	149,46	150,02	0,37	-2,50
Švedija	160,58	196,71	195,44	194,14	194,30	0,08	21,00
<b>ES vidutinė kaina</b>	<b>118,75</b>	<b>120,71</b>	<b>120,72</b>	<b>122,27</b>	<b>124,33</b>	<b>1,68</b>	<b>4,70</b>

\* lyginant 2021 m. 34 savaitę su 33 savaitę; \*\* lyginant 2021 m. 34 savaitę su 2020 m. 34 savaitę  
- nepateikti duomenys

Šaltinis: EK



## Pieno ir pieno gaminių rinka

**2021 m. I pusmetį ES valstybėse sumažėjo nugriebto pieno miltelių (toliau – LPM) ir sviesto gamyba, o sūrių gamyba išaugo.**

Europos Komisijos duomenimis, šių metų sausio–birželio mėn., palyginti su 2020 m. I pusmečiu, ES valstybėse LPM gamyba sumažėjo 3,7 proc. (iki

### Kai kurių Lietuvos pieno perdirbimo įmonėse pagamintų pieno gaminių eksportas\* į trečiąsias šalis, t

Gaminio pavadinimas	Gaminio kodas pagal		2020 liepa	2021			Pokytis, %	
	TD 96/16	PGPK II dalį		gegužė	birželis	liepa	mėnesio <sup>1)</sup>	metų <sup>2)</sup>
<b>PIENO GAMINIAI</b>								
Nekoncentruotas pienas ir grietinėlė, į kuriuos neprisidėta cukraus ar kitų saldiklių, kurių riebumas didesnis kaip 1 % masės, bet ne didesnis kaip 6 %, tiesiogiai išfasuoti į fasuotes, kurių neto tūris ne didesnis kaip 2 l		10.51.11.42.00	0,00	3,56	8,33	5,93	-28,81	-
Nekoncentruotas pienas ir grietinėlė, į kuriuos neprisidėta cukraus ar kitų saldiklių, kurių riebumas didesnis kaip 6 % masės, bet ne didesnis kaip 21 %, tiesiogiai išfasuoti į fasuotes, kurių tūris ne didesnis kaip 2 l		10.51.12.10.00	0,04	0,04	0,00	0,00	-	-100,00
Nekoncentruotas pienas ir grietinėlė, į kuriuos neprisidėta cukraus ar kitų saldiklių, kurių riebumas didesnis kaip 21 % masės, tiesiogiai išfasuoti į fasuotes, kurių tūris ne didesnis kaip 2 l		10.51.12.30.00	0,00	0,14	0,06	0,08	33,33	-
Nekoncentruotas pienas ir grietinėlė, į kuriuos neprisidėta cukraus ar kitų saldiklių, kurių riebumas didesnis kaip 21 % masės, tiesiogiai išfasuoti į fasuotes, kurių tūris didesnis kaip 2 l		10.51.12.40.00	26,12	0,00	0,00	25,32	-	-3,06
Aromatizuotas jogurtas	1411	10.51.52.45.20	8,49	10,50	10,17	14,96	47,10	76,21
Kiti fermentuoti gaminiai, į kuriuos pridėta kvapiųjų medžiagų, vaisių, riešutų ar kakavos	1413	10.51.52.45.80	0,00	2,49	2,37	1,99	-16,03	-
Jogurtas (be priedų)	1421	10.51.52.41.30	2,89	1,66	2,08	3,59	72,60	24,22
Rūgpienis ir kiti rūgštieji gėrimai	1422	10.51.52.41.10	0,84	40,68	53,21	32,78	-38,40	3 802,38
Grietinė	1423	10.51.52.41.20	11,40	33,94	32,80	34,45	5,03	202,19
Sutirštintas pienas, į kurį neprisidėta cukraus ar kitų saldiklių	211	10.51.51.04.00	1 026,04	1 933,32	294,71	1 188,69	303,34	15,85
Sutirštintas pienas, į kurį pridėta cukraus ar kitų saldiklių	212	10.51.51.08.00	699,40	352,61	261,73	504,06	92,59	-27,93
Nugriebto pieno milteliai (pieno ir grietinėlės, kurių būvis kietas ir kurių riebumas ne didesnis kaip 1,5 % masės), išfasuoti į fasuotes, kurių svoris didesnis kaip 2,5 kg	224	10.51.21.60.00	1 472,01	375,00	66,00	279,00	322,73	-81,05
Sviestas, kurio riebumas ne didesnis kaip 85 % masės (įskaitant išrūgų sviestą)	231	10.51.30.30.00	349,40	56,85	30,67	19,04	-37,92	-94,55
Sviestas, kurio riebumas didesnis kaip 85 % masės ir kiti pieno riebalai ir aliejai (išskyrus pieno pastas, kurių riebumas mažesnis kaip 80 % masės) (lydytas sviestas)	232	10.51.30.50.00	0,00	0,00	0,02	0,02	0,00	-
Švieži (nebrandinti arba nekonservuoti) sūriai	24261	10.51.40.30.10	115,20	212,86	205,72	77,66	-62,25	-32,59
Varškė	24262 24263	10.51.40.30.20	43,86	45,49	47,64	50,57	6,15	15,30
Kiti švieži sūriai (čia parodomi varškės sūreliai)	24264	10.51.40.30.80	20,83	64,06	35,58	38,99	9,58	87,18
Trinti arba miltelių pavidalo sūriai		10.51.40.50.10	0,75	62,00	2,83	40,94	1 346,64	5 358,67
Kiti nelydyti sūriai		10.51.40.50.80	813,30	707,50	1 520,00	1 240,13	-18,41	52,48
Lydyti sūriai, išskyrus trintus arba sūrių miltelius	25	10.51.40.70.00	13,31	14,59	17,53	18,05	2,97	35,61
Išrūgos ir pakeistų savybių išrūgos, miltelių, granuliuojamųjų arba kitokio pavidalo sausieji gaminiai, koncentruotos arba nekoncentruotos, į kurias pridėta arba neprisidėta cukraus ar kitų saldiklių	273 275	10.51.55.30.00	400,00	695,00	1 412,50	917,50	-35,04	129,38
Laktozė ir laktozės sirupas (įskaitant chemiškai gryną laktozę)	274	10.51.54.00.00	416,01	341,00	1 237,02	774,04	-37,43	86,06
Grietininiai ir kiti valgomieji ledai (įskaitant šerbetą ir ledus ant pagaliuko) (išskyrus ledų mišinius ir ledų pagrindą). Pateikti litrais.	17	10.52.10.00.00	273,41	440,87	232,42	198,21	-14,72	-27,50
<b>GAMINIAI, KURIUOSE YRA NATŪRALAUS PIENO DALIŲ</b>								
Grietinės ir augalinių riebalų mišinys	162	10.89.19.50.20	7,81	13,95	11,38	13,01	14,32	66,58
Varškės gaminiai su augaliniiais riebalais	281	10.89.19.50.30	39,30	34,76	39,34	30,04	-23,64	-23,56
Sūrio gaminiai su augaliniiais riebalais	283	10.89.19.50.50	467,60	755,12	858,91	793,82	-7,58	69,76
Tepieji riebalų mišiniai	2332	10.89.19.50.60	0,40	5,76	0,84	6,12	628,57	1 430,00

<sup>1)</sup> lyginant 2021 m. liepos mėn. su birželio mėn.; <sup>2)</sup> lyginant 2021 m. liepos mėn. su 2020 m. liepos mėn.

Šaltinis: ŽŪIKVC (LŽŪMPRIŠ)

\* gamintojų (perpardavimai neįtraukti).



721,2 tūkst. t). Lietuvoje LPM gamyba sumažėjo 6,3 proc. (iki 9,7 tūkst. t).

Analizuojamu laikotarpiu sviesto ir kitų pieno riebalų gaminių\* (toliau – sviesto) gamyba

ES valstybėse siekė 1,10 mln. t ir buvo 0,9 proc. mažesnė nei 2020 m. sausio–birželio mėn. Vokietijoje ir Prancūzijoje (didžiausiose tarp ES valstybių sviesto gamybos šalyse) sviesto gamyba

tęsinys 21 psl.

**Kai kurių Lietuvos pieno perdirbimo įmonėse pagamintų pieno gaminių vidutinės pardavimo kainos\* trečiųjų šalių rinkose, EUR/kg**

Gaminio pavadinimas	Gaminio kodas pagal		2020 liepa	2021			Pokytis, %	
	TD 96/16	PGPK II dalį		gegužė	birželis	liepa	mėnesio <sup>1)</sup>	metų <sup>2)</sup>
<b>PIENO GAMINIAI</b>								
Nekoncentruotas pienas ir grietinėlė, į kuriuos nepridėta cukraus ar kitų saldiklių, kurių riebumas didesnis kaip 1 % masės, bet ne didesnis kaip 6 %, tiesiogiai išfasuoti į fasuotes, kurių neto tūris ne didesnis kaip 2 l		10.51.11.42.00	-	0,76	0,71	0,70	-1,41	-
Nekoncentruotas pienas ir grietinėlė, į kuriuos nepridėta cukraus ar kitų saldiklių, kurių riebumas didesnis kaip 6 % masės, bet ne didesnis kaip 21 %, tiesiogiai išfasuoti į fasuotes, kurių tūris ne didesnis kaip 2 l		10.51.12.10.00	2,49	2,54	-	-	-	-
Nekoncentruotas pienas ir grietinėlė, į kuriuos nepridėta cukraus ar kitų saldiklių, kurių riebumas didesnis kaip 21 % masės, tiesiogiai išfasuoti į fasuotes, kurių tūris ne didesnis kaip 2 l		10.51.12.30.00	-	3,55	3,39	3,47	2,36	-
Nekoncentruotas pienas ir grietinėlė, į kuriuos nepridėta cukraus ar kitų saldiklių, kurių riebumas didesnis kaip 21 % masės, tiesiogiai išfasuoti į fasuotes, kurių tūris didesnis kaip 2 l		10.51.12.40.00	1,63	-	-	1,98	-	21,47
Aromatizuotas jogurtas	1411	10.51.52.45.20	2,83	1,97	1,94	2,41	24,23	-14,84
Kiti fermentuoti gaminiai, į kuriuos pridėta kvapiųjų medžiagų, vaisių, riešutų ar kakavos	1413	10.51.52.45.80	-	1,06	1,09	1,11	1,83	-
Jogurtas (be priedų)	1421	10.51.52.41.30	2,51	2,59	2,45	2,54	3,67	1,20
Rūgpienis ir kiti rūgštieji gėrimai	1422	10.51.52.41.10	0,99	0,75	0,74	0,75	1,35	-24,24
Grietinė	1423	10.51.52.41.20	2,52	2,63	2,53	2,58	1,98	2,38
Sutirštintas pienas, į kurį nepridėta cukraus ar kitų saldiklių	211	10.51.51.04.00	1,39	1,48	1,33	1,08	-18,80	-22,30
Sutirštintas pienas, į kurį pridėta cukraus ar kitų saldiklių	212	10.51.51.08.00	1,56	1,58	1,54	1,45	-5,84	-7,05
Nugriebto pieno milteliai (pieno ir grietinėlės, kurių būvis kietas ir kurių riebumas ne didesnis kaip 1,5 % masės), išfasuoti į fasuotes, kurių svoris didesnis kaip 2,5 kg	224	10.51.21.60.00	2,18	2,61	2,52	2,59	2,78	18,81
Sviestas, kurio riebumas ne didesnis kaip 85 % masės (įskaitant išrūgų sviestą)	231	10.51.30.30.00	4,29	4,81	4,81	4,90	1,87	14,22
Sviestas, kurio riebumas didesnis kaip 85 % masės ir kiti pieno riebalai ir aliejai (išskyrus pieno pastas, kurių riebumas mažesnis kaip 80 % masės) (lydytas sviestas)	232	10.51.30.50.00	-	-	8,00	8,00	0,00	-
Švieži (nebrandinti arba nekonservuoti) sūriai	24261	10.51.40.30.10	3,23	3,93	3,90	6,15	57,69	90,40
Varškė	24262 24263	10.51.40.30.20	3,42	3,58	3,70	3,73	0,81	9,06
Kiti švieži sūriai (čia parodomi varškės sūreliai)	24264	10.51.40.30.80	5,06	5,22	5,32	5,59	5,08	10,47
Trinti arba miltelių pavidalo sūriai		10.51.40.50.10	6,38	3,89	6,89	3,99	-42,09	-37,46
Kiti nelydyti sūriai		10.51.40.50.80	3,98	4,44	4,00	4,39	9,75	10,30
Lydyti sūriai, išskyrus trintus arba sūrių miltelius	25	10.51.40.70.00	5,65	5,77	5,30	5,37	1,32	-4,96
Išrūgos ir pakeistų savybių išrūgos, miltelių, granuliuojamųjų arba kitokio pavidalo sausieji gaminiai, koncentruotos arba nekoncentruotos, į kurias pridėta arba nepridėta cukraus ar kitų saldiklių	273 275	10.51.55.30.00	0,92	1,04	1,13	1,19	5,31	29,35
Laktozė ir laktozės sirupas (įskaitant chemiškai gryną laktozę)	274	10.51.54.00.00	1,03	1,01	1,14	1,01	-11,40	-1,94
Grietininiai ir kiti valgomieji ledai (įskaitant šerbetą ir ledus ant pagaliuko) (išskyrus ledų mišinius ir ledų pagrindą). Pateikti litrais.	17	10.52.10.00.00	1,96	2,28	2,00	2,07	3,50	5,61
<b>GAMINIAI, KURIUOSE YRA NATŪRALAUS PIENO DALIŲ</b>								
Grietinės ir augalinių riebalų mišinys	162	10.89.19.50.20	2,50	2,29	2,32	2,28	-1,72	-8,80
Varškės gaminiai su augaliniiais riebalais	281	10.89.19.50.30	2,61	2,68	2,68	2,72	1,49	4,21
Sūrio gaminiai su augaliniiais riebalais	283	10.89.19.50.50	2,36	2,90	2,75	2,70	-1,82	14,41
Tepieji riebalų mišiniai	2332	10.89.19.50.60	5,00	2,78	4,26	2,88	-32,39	-42,40

<sup>1)</sup> lyginant 2021 m. liepos mėn. su birželio mėn.; <sup>2)</sup> lyginant 2021 m. liepos mėn. su 2020 m. liepos mėn.

Šaltinis: ŽŪIKVC (LŽŪMPRIŠ)

\* svartinės, gamintojų (perpardavimai neįtraukti), be PVM; -- tokio reiškinio (rodiklio) atitinkamu laikotarpiu nebuvo.





## Kai kurių Lietuvos pieno perdirbimo įmonėse pagamintų pieno gaminių eksportas\* į ES šalis, t

Gaminio pavadinimas	Gaminio kodas pagal		2020 liepa	2021			Pokytis, %	
	TD 96/16	PGPK II dalį		gegužė	birželis	liepa	mėnesio <sup>1)</sup>	metų <sup>2)</sup>
<b>PIENO GAMINIAI</b>								
Nekoncentruotas pienas ir grietinėlė, į kuriuos neprisidėta cukraus ar kitų saldiklių, kurių riebumas didesnis kaip 1 % masės, bet ne didesnis kaip 6 %, tiesiogiai išfasuoti į fasuotes, kurių neto tūris ne didesnis kaip 2 l		10.51.11.42.00	1 053,94	980,95	1 029,01	874,77	-14,99	-17,00
Nekoncentruotas pienas ir grietinėlė, į kuriuos neprisidėta cukraus ar kitų saldiklių, kurių riebumas ne didesnis kaip 1 % masės, tiesiogiai išfasuoti į fasuotes, kurių neto tūris didesnis kaip 2 l		10.51.11.37.00	0,00	145,32	74,90	75,00	0,13	-
Nekoncentruotas pienas ir grietinėlė, į kuriuos neprisidėta cukraus ar kitų saldiklių, kurių riebumas didesnis kaip 6 % masės, bet ne didesnis kaip 21 %, tiesiogiai išfasuoti į fasuotes, kurių tūris ne didesnis kaip 2 l		10.51.12.10.00	0,16	0,21	0,15	0,26	73,33	62,50
Nekoncentruotas pienas ir grietinėlė, į kuriuos neprisidėta cukraus ar kitų saldiklių, kurių riebumas didesnis kaip 21 % masės, tiesiogiai išfasuoti į fasuotes, kurių tūris ne didesnis kaip 2 l		10.51.12.30.00	0,92	1,00	0,64	0,50	-21,88	-45,65
Nekoncentruotas pienas ir grietinėlė, į kuriuos neprisidėta cukraus ar kitų saldiklių, kurių riebumas didesnis kaip 21 % masės, tiesiogiai išfasuoti į fasuotes, kurių tūris didesnis kaip 2 l		10.51.12.40.00	5 146,80	5 062,17	5 392,72	4 395,90	-18,48	-14,59
Aromatizuotas jogurtas	1411	10.51.52.45.20	59,36	59,31	55,58	53,92	-2,99	-9,16
Kiti fermentuoti gaminiai, į kuriuos pridėta kvapiųjų medžiagų, vaisių, riešutų ar kakavos	1413	10.51.52.45.80	18,81	19,12	17,93	15,58	-13,11	-17,17
Jogurtas (be priedų)	1421	10.51.52.41.30	8,55	6,56	4,04	4,56	12,87	-46,67
Rūgpienis ir kiti rūgštieji gėrimai	1422	10.51.52.41.10	166,73	115,52	123,70	133,06	7,57	-20,19
Grietinė	1423	10.51.52.41.20	133,73	126,22	115,23	118,10	2,49	-11,69
Sutirštintas pienas, į kurį neprisidėta cukraus ar kitų saldiklių	211	10.51.51.04.00	393,03	146,66	67,41	2 384,40	3 437,16	506,67
Sutirštintas pienas, į kurį pridėta cukraus ar kitų saldiklių	212	10.51.51.08.00	355,09	373,91	405,73	335,66	-17,27	-5,47
Sutirštintas pienas, į kurį pridėta cukraus ar kitų saldiklių	212	10.51.51.08.00	23,00	0,00	0,00	0,00	-	-100,00
Nugriebto pieno milteliai (pieno ir grietinėlės, kurių būvis kietas ir kurių riebumas ne didesnis kaip 1,5 % masės), išfasuoti į fasuotes, kurių svoris didesnis kaip 2,5 kg	224	10.51.21.60.00	301,00	417,55	191,50	1 644,63	758,81	446,39
Sviestas, kurio riebumas ne didesnis kaip 85 % masės (įskaitant išrūgų sviestą)	231	10.51.30.30.00	24,78	294,62	118,67	133,10	12,16	437,13
Sviestas, kurio riebumas didesnis kaip 85 % masės ir kiti pieno riebalai ir aliejai (išskyrus pieno pastas, kurių riebumas mažesnis kaip 80 % masės) (lydytas sviestas)	232	10.51.30.50.00	0,08	0,44	0,40	0,19	-52,50	137,50
Švieži (nebrandinti arba nekonservuoti) sūriai	24261	10.51.40.30.10	1 942,84	1 938,37	2 428,56	2 370,90	-2,37	22,03
Varškė	24262 24263	10.51.40.30.20	266,99	167,34	152,81	208,52	36,46	-21,90
Kiti švieži sūriai (čia parodyti varškės sūreliai)	24264	10.51.40.30.80	266,37	280,69	253,34	236,44	-6,67	-11,24
Trinti arba miltelių pavidalo sūriai		10.51.40.50.10	81,65	43,27	81,71	49,37	-39,58	-39,53
Kiti nelydyti sūriai		10.51.40.50.80	1 058,65	564,86	620,83	774,12	24,69	-26,88
Lydyti sūriai, išskyrus trintus arba sūrių miltelius	25	10.51.40.70.00	28,96	29,24	36,76	25,45	-30,77	-12,12
Išrūgos ir pakeistų savybių išrūgos, skysto arba pastos pavidalo, koncentruotos arba nekoncentruotos, į kurias pridėta arba neprisidėta cukraus ar kitų saldiklių	271 272	10.51.55.60.00	569,06	1 341,00	1 315,99	864,64	-34,30	51,94
Išrūgos ir pakeistų savybių išrūgos, miltelių, granuliu arba kitokio pavidalo sausieji gaminiai, koncentruotos arba nekoncentruotos, į kurias pridėta arba neprisidėta cukraus ar kitų saldiklių	273 275	10.51.55.30.00	834,05	583,55	378,44	524,24	38,53	-37,15
Laktozė ir laktozės sirupas (įskaitant chemiškai gryną laktozė)	274	10.51.54.00.00	265,60	339,00	315,50	268,00	-15,06	0,90
Grietininiai ir kiti valgomieji ledai (įskaitant šerbetą ir ledus ant pagaliuko) (išskyrus ledų mišinius ir ledų pagrindą) (tūkst. l)	17	10.52.10.00.00	1 860,76	2 110,88	2 504,72	2 061,07	-17,71	10,76
<b>GAMINIAI, KURIUOSE YRA NATŪRALAUS PIENO DALIŲ</b>								
Grietinės ir augalinių riebalų mišinys	162	10.89.19.50.20	4,58	19,39	22,43	19,29	-14,00	321,18
Varškės gaminiai su augaliniiais riebalais	281	10.89.19.50.30	1,12	0,00	0,00	0,00	-	-100,00
Šviežio sūrio gaminiai su augaliniiais riebalais	282	10.89.19.50.40	17,07	16,96	0,00	4,77	-	-72,06
Sūrio gaminiai su augaliniiais riebalais	283	10.89.19.50.50	305,09	276,08	418,44	349,79	-16,41	14,65
Tepieji riebalų mišiniai	2332	10.89.19.50.60	2,06	0,81	1,17	0,94	-19,66	-54,37

<sup>1)</sup> lyginant 2021 m. liepos mėn. su birželio mėn.; <sup>2)</sup> lyginant 2021 m. liepos mėn. su 2020 m. liepos mėn.

Šaltinis: ŽŪIKVC (LŽŪMPRIIS)

\* gamintojų (perpardavimai neįtraukti).


**Kai kurių Lietuvos pieno perdirbimo įmonėse pagamintų pieno gaminių vidutinės pardavimo kainos\* ES šalių rinkose, EUR/kg**

Gaminio pavadinimas	Gaminio kodas pagal		2020 liepa	2021			Pokytis, %	
	TD 96/16	PGPK II dalį		gegužė	birželis	liepa	mėnesio <sup>1)</sup>	metų <sup>2)</sup>
<b>PIENO GAMINIAI</b>								
Nekoncentruotas pienas ir grietinėlė, į kuriuos neprisidėta cukraus ar kitų saldiklių, kurių riebumas didesnis kaip 1 % masės, bet ne didesnis kaip 6 %, tiesiogiai išfasuoti į fasuotes, kurių neto tūris ne didesnis kaip 2 l		10.51.11.42.00	0,55	0,56	0,55	0,57	3,64	3,64
Nekoncentruotas pienas ir grietinėlė, į kuriuos neprisidėta cukraus ar kitų saldiklių, kurių riebumas ne didesnis kaip 1 % masės, tiesiogiai išfasuoti į fasuotes, kurių neto tūris didesnis kaip 2 l		10.51.11.37.00	-	0,20	0,19	0,19	0,00	-
Nekoncentruotas pienas ir grietinėlė, į kuriuos neprisidėta cukraus ar kitų saldiklių, kurių riebumas didesnis kaip 6 % masės, bet ne didesnis kaip 21 %, tiesiogiai išfasuoti į fasuotes, kurių tūris ne didesnis kaip 2 l		10.51.12.10.00	2,11	2,11	1,82	1,81	-0,55	-14,22
Nekoncentruotas pienas ir grietinėlė, į kuriuos neprisidėta cukraus ar kitų saldiklių, kurių riebumas didesnis kaip 21 % masės, tiesiogiai išfasuoti į fasuotes, kurių tūris ne didesnis kaip 2 l		10.51.12.30.00	3,17	3,20	3,20	3,19	-0,31	0,63
Nekoncentruotas pienas ir grietinėlė, į kuriuos neprisidėta cukraus ar kitų saldiklių, kurių riebumas didesnis kaip 21 % masės, tiesiogiai išfasuoti į fasuotes, kurių tūris didesnis kaip 2 l		10.51.12.40.00	1,63	1,84	1,90	1,82	-4,21	11,66
Aromatizuotas jogurtas	1411	10.51.52.45.20	1,31	1,49	1,29	1,35	4,65	3,05
Kiti fermentuoti gaminiai, į kuriuos pridėta kvapiųjų medžiagų, vaisių, riešutų ar kakavos	1413	10.51.52.45.80	0,94	0,88	0,85	0,88	3,53	-6,38
Jogurtas (be priedų)	1421	10.51.52.41.30	1,81	1,96	1,92	1,91	-0,52	5,52
Rūgpienis ir kiti rūgštieji gėrimai	1422	10.51.52.41.10	0,82	0,88	0,83	0,86	3,61	4,88
Grietinė	1423	10.51.52.41.20	2,63	2,59	2,68	2,68	0,00	1,90
Sutirštintas pienas, į kurį neprisidėta cukraus ar kitų saldiklių	211	10.51.51.04.00	1,31	1,27	1,09	0,97	-11,01	-25,95
Sutirštintas pienas, į kurį pridėta cukraus ar kitų saldiklių	212	10.51.51.08.00	1,59	1,56	1,57	1,59	1,27	0,00
Sutirštintas pienas, į kurį pridėta cukraus ar kitų saldiklių	212	10.51.51.08.00	2,50	-	-	-	-	-
Nugriebto pieno milteliai (pieno ir grietinėlės, kurių būvis kietas ir kurių riebumas ne didesnis kaip 1,5 % masės), išfasuoti į fasuotes, kurių svoris didesnis kaip 2,5 kg	224	10.51.21.60.00	2,07	2,47	2,50	2,55	2,00	23,19
Sviestas, kurio riebumas ne didesnis kaip 85 % masės (įskaitant išrūgų sviestą)	231	10.51.30.30.00	4,24	3,94	4,17	4,01	-3,84	-5,42
Sviestas, kurio riebumas didesnis kaip 85 % masės ir kiti pieno riebalai ir aliejai (išskyrus pieno pastas, kurių riebumas mažesnis kaip 80 % masės) (lydytas sviestas)	232	10.51.30.50.00	7,49	8,34	8,31	8,39	0,96	12,02
Švieži (nebrandinti arba nekonservuoti) sūriai	24261	10.51.40.30.10	3,02	3,20	3,20	3,26	1,87	7,95
Varškė	24262 24263	10.51.40.30.20	2,63	2,89	2,82	2,71	-3,90	3,04
Kiti švieži sūriai (čia parodomi varškės sūriai)	24264	10.51.40.30.80	4,58	4,83	4,96	5,21	5,04	13,76
Trinti arba miltelių pavidalo sūriai		10.51.40.50.10	4,86	6,34	4,92	5,90	19,92	21,40
Kiti nelydyti sūriai		10.51.40.50.80	3,60	4,21	4,31	4,07	-5,57	13,06
Lydyti sūriai, išskyrus trintus arba sūrių miltelius	25	10.51.40.70.00	5,26	5,11	5,11	5,66	10,76	7,60
Išrūgos ir pakeistų savybių išrūgos, skysto arba pastos pavidalo, koncentruotos arba nekoncentruotos, į kurias pridėta arba neprisidėta cukraus ar kitų saldiklių	271 272	10.51.55.60.00	0,03	0,04	0,04	0,05	25,00	66,67
Išrūgos ir pakeistų savybių išrūgos, miltelių, granuliuojama kitokio pavidalo sausieji gaminiai, koncentruotos arba nekoncentruotos, į kurias pridėta arba neprisidėta cukraus ar kitų saldiklių	273 275	10.51.55.30.00	1,89	2,79	3,59	3,39	-5,57	79,37
Laktozė ir laktozės sirupas (įskaitant chemiškai gryną laktozė)	274	10.51.54.00.00	0,98	1,00	1,00	1,00	0,00	2,04
Grietininiai ir kiti valgomieji ledai (įskaitant šerbetą ir ledus ant pagaliuko) (išskyrus ledų mišinius ir ledų pagrindą) (EUR/l)	17	10.52.10.00.00	1,66	1,81	1,75	1,79	2,29	7,83
<b>GAMINIAI, KURIUOSE YRA NATŪRALAUS PIENO DALIŲ</b>								
Grietinės ir augalinių riebalų mišinys	162	10.89.19.50.20	1,42	0,79	0,79	0,80	1,27	-43,66
Varškės gaminiai su augaliniiais riebalais	281	10.89.19.50.30	3,77	-	-	-	-	-
Šviežio sūrio gaminiai su augaliniiais riebalais	282	10.89.19.50.40	2,50	2,56	-	2,56	-	2,40
Sūrio gaminiai su augaliniiais riebalais	283	10.89.19.50.50	2,09	2,47	2,46	2,48	0,81	18,66
Tepieji riebalų mišiniai	2332	10.89.19.50.60	4,21	4,66	4,40	4,04	-8,18	-4,04

<sup>1)</sup> lyginant 2021 m. liepos mėn. su birželio mėn.; <sup>2)</sup> lyginant 2021 m. liepos mėn. su 2020 m. liepos mėn.

Šaltinis: ŽŪIKVC (LŽŪMPRIIS)

\* svertinės, gamintojų (perpardavimai neįtraukti), be PVM; - - tokio reiškinio (rodiklio) atitinkamu laikotarpiu nebuvo.



## Kai kurių pieno gaminių gamyba Lietuvos pieno perdirbimo įmonėse, t

Gaminių pavadinimas	Gaminių kodas pagal		2020	2021			Pokytis, %	
	TD 96/16	PGPK II dalį	liepa	gegužė	birželis	liepa	mėnesio <sup>1)</sup>	metų <sup>2)</sup>
<b>PIENO GAMINIAI</b>								
Geriamasis pienas	11		7 267,87	7 130,26	7 206,73	7 211,38	0,06	-0,78
Nekonzentruotas pienas ir grietinėlė, į kuriuos ne pridėta cukraus ar kitų saldiklių, kurių riebumas ne didesnis kaip 1 % masės, tiesiogiai išfasuoti į fasuotes, kurių neto tūris ne didesnis kaip 2 l		10.51.11.33.00	0,00	9,52	9,55	15,24	59,58	-
Nekonzentruotas pienas ir grietinėlė, į kuriuos ne pridėta cukraus ar kitų saldiklių, kurių riebumas didesnis kaip 1 % masės, bet ne didesnis kaip 6 %, tiesiogiai išfasuoti į fasuotes, kurių neto tūris ne didesnis kaip 2 l		10.51.11.42.00	7 212,71	7 056,66	7 133,95	7 137,04	0,04	-1,05
Nekonzentruotas pienas ir grietinėlė, į kuriuos ne pridėta cukraus ar kitų saldiklių, kurių riebumas ne didesnis kaip 1 % masės, tiesiogiai išfasuoti į fasuotes, kurių neto tūris didesnis kaip 2 l		10.51.11.37.00	1 140,90	956,69	1 333,12	902,76	-32,28	-20,87
Nekonzentruotas pienas ir grietinėlė, į kuriuos ne pridėta cukraus ar kitų saldiklių, kurių riebumas didesnis kaip 1 % masės, bet ne didesnis kaip 6 %, tiesiogiai išfasuoti į fasuotes, kurių grynasis (neto) tūris didesnis kaip 2 l		10.51.11.48.00	94,81	179,18	233,57	107,33	-54,05	13,21
Pasukos skirtos vartoti tiesiogiai	12		180,32	147,99	199,12	175,15	-12,04	-2,87
Nekonzentruotas pienas ir grietinėlė, į kuriuos ne pridėta cukraus ar kitų saldiklių, kurių riebumas didesnis kaip 6 % masės, bet ne didesnis kaip 21 %, tiesiogiai išfasuoti į fasuotes, kurių tūris ne didesnis kaip 2 l		10.51.12.10.00	32,23	40,48	34,21	31,52	-7,86	-2,20
Nekonzentruotas pienas ir grietinėlė, į kuriuos ne pridėta cukraus ar kitų saldiklių, kurių riebumas didesnis kaip 21 % masės, tiesiogiai išfasuoti į fasuotes, kurių tūris ne didesnis kaip 2 l		10.51.12.30.00	140,11	129,51	122,38	121,56	-0,67	-13,24
Nekonzentruotas pienas ir grietinėlė, į kuriuos ne pridėta cukraus ar kitų saldiklių, kurių riebumas didesnis kaip 21 % masės, tiesiogiai išfasuoti į fasuotes, kurių tūris didesnis kaip 2 l		10.51.12.40.00	7 102,19	7 156,24	7 520,35	7 217,16	-4,03	1,62
Aromatizuotas jogurtas	1411	10.51.52.45.20	1 126,27	1 159,78	1 136,58	1 159,60	2,03	2,96
Aromatizuotas rūgpienis ir kiti rūgštieji gėrimai	1412	10.51.52.45.10	51,65	27,42	78,92	45,68	-42,12	-11,56
Kiti fermentuoti gaminiai, į kuriuos pridėta kvapiųjų medžiagų, vaisių, riešutų ar kakavos	1413	10.51.52.45.80	66,81	74,08	68,86	69,20	0,49	3,58
Jogurtas (be priedų)	1421	10.51.52.41.30	169,81	196,73	194,37	177,68	-8,59	4,63
Rūgpienis ir kiti rūgštieji gėrimai	1422	10.51.52.41.10	3 829,94	3 847,28	5 552,19	5 020,57	-9,57	31,09
Grietinė	1423	10.51.52.41.20	1 915,02	1 984,00	1 919,63	1 830,84	-4,63	-4,40
Sutirštintas pienas, į kurį ne pridėta cukraus ar kitų saldiklių	211	10.51.51.04.00	1 726,96	2 006,70	297,63	3 436,66	1 054,68	99,00
Sutirštintas pienas, į kurį pridėta cukraus ar kitų saldiklių	212	10.51.51.08.00	1 187,73	915,92	717,39	994,67	38,65	-16,25
Nenugriebto pieno milteliai arba grietinėlės milteliai (pieno ir grietinėlės, kurių būvis kietas ir kurių riebumas didesnis kaip 1,5 % masės), išfasuoti į fasuotes, kurių svoris didesnis kaip 2,5 kg	221 222 223	10.51.22.60.00	84,53	0,00	0,00	0,00	-	-100,00
Nugriebto pieno milteliai (pieno ir grietinėlės, kurių būvis kietas ir kurių riebumas ne didesnis kaip 1,5 % masės), išfasuoti į fasuotes, kurių svoris didesnis kaip 2,5 kg	224	10.51.21.60.00	2 065,71	1 906,31	2 100,50	663,78	-68,40	-67,87
Pasukų milteliai	225	10.51.52.63.00	35,36	12,13	13,98	17,31	23,82	-51,05
Sviestas, kurio riebumas ne didesnis kaip 85 % masės (įskaitant išrūgų sviestą)	231	10.51.30.30.00	1 052,66	782,50	842,69	790,53	-6,19	-24,90
Sviestas, kurio riebumas didesnis kaip 85 % masės ir kiti pieno riebalai ir aliejai (išskyrus pieno pastas, kurių riebumas mažesnis kaip 80 % masės) (lydytas sviestas)	232	10.51.30.50.00	4,27	6,86	3,97	3,46	-12,85	-18,97
Tepieji pieno riebalai - pieno riebalų emulsija, kurioje pieno riebalai yra vieninteliai produkto riebalai, o jų kiekis yra ne mažesnis kaip 39 % masės, bet mažesnis kaip 80 % masės	23311	10.51.30.70.00	10,18	13,48	6,58	8,65	31,46	-15,03
Švieži (nebrandinti arba nekonservuoti) sūriai	24261	10.51.40.30.10	2 746,14	2 937,26	3 260,66	3 108,79	-4,66	13,21
Varškė	24262 24263	10.51.40.30.20	1 966,88	2 059,17	1 824,51	1 916,60	5,05	-2,56
Kiti švieži sūriai (čia parodyti varškės sūriai)	24264	10.51.40.30.80	702,05	824,71	663,38	697,72	5,18	-0,62
Trinti arba miltelių pavidalo sūriai		10.51.40.50.10	164,06	179,06	172,84	185,17	7,13	12,87
Pelėsiniai sūriai		10.51.40.50.20	24,58	33,67	26,41	19,27	-27,04	-21,60
Kiti nelydyti sūriai		10.51.40.50.80	3 123,10	2 220,72	2 582,26	2 126,15	-17,66	-31,92
Lydyti sūriai, išskyrus trintus arba sūrių miltelius	25	10.51.40.70.00	279,59	236,79	272,14	248,68	-8,62	-11,06

lentelės tęsinys 20 psl.



Gaminio pavadinimas	Gaminio kodas pagal		2020	2021			Pokytis, %		
	TD 96/16	PGPK II dalį	liepa	gegužė	birželis	liepa	mėnesio <sup>1)</sup>	metų <sup>2)</sup>	
<b>PIENO GAMINIAI</b>									
Išrūgos ir pakeistų savybių išrūgos, skysto arba pastos pavidalo, koncentruotos arba nekoncentruotos, į kurias pridėta arba nepridėta cukraus ar kitų saldiklių	271	272	10.51.55.60.00	14 753,46	15 364,02	14 993,45	15 290,07	1,98	3,64
Išrūgos ir pakeistų savybių išrūgos, miltelių, granulių arba kitokio pavidalo sausieji gaminiai, koncentruotos arba nekoncentruotos, į kurias pridėta arba nepridėta cukraus ar kitų saldiklių	273	275	10.51.55.30.00	3 003,54	1 702,21	1 777,98	1 871,81	5,28	-37,68
Laktozė ir laktozės sirupas (įskaitant chemiškai gryną laktozė)	274		10.51.54.00.00	1 199,01	1 050,00	1 162,02	1 135,34	-2,30	-5,31
Grietininiai ir kiti valgomieji ledai (įskaitant šerbetą ir ledus ant pagaliuko) (išskyrus ledų mišinius ir ledų pagrindą) (tūkst. l)	17		10.52.10.00.00	3 799,27	3 926,87	3 980,70	4 441,14	11,57	16,89
<b>GAMINIAI, KURIUOSE YRA NATŪRALAUS PIENO DALIŲ</b>									
Grietinės ir augalinių riebalų mišinys	162		10.89.19.50.20	247,15	238,42	248,93	241,29	-3,07	-2,37
Varškės gaminiai su augaliniiais riebalais	281		10.89.19.50.30	70,91	33,62	43,40	31,14	-28,25	-56,09
Šviežio sūrio gaminiai su augaliniiais riebalais	282		10.89.19.50.40	17,28	0,00	4,83	42,49	779,71	145,89
Sūrio gaminiai su augaliniiais riebalais	283		10.89.19.50.50	1 524,45	2 047,88	1 845,51	2 015,86	9,23	32,24
Tepieji riebalų mišiniai	2332		10.89.19.50.60	164,52	137,19	139,83	127,09	-9,11	-22,75

<sup>1)</sup> lyginant 2021 m. liepos mėn. su birželio mėn.; <sup>2)</sup> lyginant 2021 m. liepos mėn. su 2020 m. liepos mėn.

Šaltinis: ŽŪIKVC (LŽŪMPRIS)

### Kai kurių Lietuvos pieno perdirbimo įmonėse pagamintų pieno gaminių pardavimai\* vidaus rinkoje, t

Gaminio pavadinimas	Gaminio kodas pagal		2020	2021			Pokytis, %	
	TD 96/16	PGPK II dalį	liepa	gegužė	birželis	liepa	mėnesio <sup>1)</sup>	metų <sup>2)</sup>
<b>PIENO GAMINIAI</b>								
Geriamasis pienas	11		6 520,41	6 010,08	6 222,05	6 408,18	2,99	-1,72
Nekoncentruotas pienas ir grietinėlė, į kuriuos nepridėta cukraus ar kitų saldiklių, kurių riebumas ne didesnis kaip 1 % masės, tiesiogiai išfasuoti į fasuotes, kurių neto tūris ne didesnis kaip 2 l		10.51.11.33.00	7,64	5,28	11,28	16,17	43,35	111,65
Nekoncentruotas pienas ir grietinėlė, į kuriuos nepridėta cukraus ar kitų saldiklių, kurių riebumas didesnis kaip 1 % masės, bet ne didesnis kaip 6 %, tiesiogiai išfasuoti į fasuotes, kurių neto tūris ne didesnis kaip 2 l		10.51.11.42.00	6 457,60	5 940,71	6 147,54	6 332,92	3,02	-1,93
Nekoncentruotas pienas ir grietinėlė, į kuriuos nepridėta cukraus ar kitų saldiklių, kurių riebumas ne didesnis kaip 1 % masės, tiesiogiai išfasuoti į fasuotes, kurių neto tūris didesnis kaip 2 l		10.51.11.37.00	1 140,90	811,37	1 258,22	827,76	-34,21	-27,45
Nekoncentruotas pienas ir grietinėlė, į kuriuos nepridėta cukraus ar kitų saldiklių, kurių riebumas didesnis kaip 1 % masės, bet ne didesnis kaip 6 %, tiesiogiai išfasuoti į fasuotes, kurių grynas (neto) tūris didesnis kaip 2 l		10.51.11.48.00	93,82	177,67	233,83	106,71	-54,36	13,74
Pasukos skirtos vartoti tiesiogiai	12		170,76	147,38	192,45	173,24	-9,98	1,45
Nekoncentruotas pienas ir grietinėlė, į kuriuos nepridėta cukraus ar kitų saldiklių, kurių riebumas didesnis kaip 6 % masės, bet ne didesnis kaip 21 %, tiesiogiai išfasuoti į fasuotes, kurių tūris ne didesnis kaip 2 l		10.51.12.10.00	33,27	37,40	32,63	35,19	7,85	5,77
Nekoncentruotas pienas ir grietinėlė, į kuriuos nepridėta cukraus ar kitų saldiklių, kurių riebumas didesnis kaip 21 % masės, tiesiogiai išfasuoti į fasuotes, kurių tūris ne didesnis kaip 2 l		10.51.12.30.00	142,33	131,61	124,39	121,96	-1,95	-14,31
Nekoncentruotas pienas ir grietinėlė, į kuriuos nepridėta cukraus ar kitų saldiklių, kurių riebumas didesnis kaip 21 % masės, tiesiogiai išfasuoti į fasuotes, kurių tūris didesnis kaip 2 l		10.51.12.40.00	1 936,05	1 988,88	2 076,65	2 771,52	33,46	43,15
Aromatizuotas jogurtas	1411	10.51.52.45.20	1 053,50	1 109,11	1 064,05	1 110,59	4,37	5,42
Aromatizuotas rūgpienis ir kiti rūgštieji gėrimai	1412	10.51.52.45.10	50,61	26,07	71,17	54,42	-23,54	7,53
Kiti fermentuoti gaminiai, į kuriuos pridėta kvapiųjų medžiagų, vaisių, riešutų ar kakavos	1413	10.51.52.45.80	41,89	48,01	47,85	49,70	3,87	18,64
Jogurtas (be priedų)	1421	10.51.52.41.30	163,18	187,84	186,26	172,98	-7,13	6,01
Rūgpienis ir kiti rūgštieji gėrimai	1422	10.51.52.41.10	3 789,62	3 614,95	5 236,25	4 940,10	-5,66	30,36
Grietinė	1423	10.51.52.41.20	1 770,80	1 770,40	1 752,99	1 723,70	-1,67	-2,66
Sutirštintas pienas, į kurį nepridėta cukraus ar kitų saldiklių	211	10.51.51.04.00	5,18	3,88	3,89	2,61	-32,90	-49,61
Sutirštintas pienas, į kurį pridėta cukraus ar kitų saldiklių	212	10.51.51.08.00	111,56	116,63	119,27	86,14	-27,78	-22,79

lentelės tęsinys 21 psl.



20 psl. lentelės tęsinys

Gaminių pavadinimas	Gaminių kodas pagal		2020 liepa	2021			Pokyčiai, %	
	TD 96/16	PGPK II dalį		gegužė	birželis	liepa	mėnesio <sup>1)</sup>	metų <sup>2)</sup>
<b>PIENO GAMINIAI</b>								
Nenugriebto pieno milteliai arba grietinėlės milteliai (pieno ir grietinėlės, kurių būvis kietas ir kurių riebumas didesnis kaip 1,5 % masės), išfasuoti į fasuotes, kurių svoris didesnis kaip 2,5 kg	221 222 223	10.51.22.60.00	3,00	0,00	7,50	5,25	-30,00	75,00
Nugriebto pieno milteliai (pieno ir grietinėlės, kurių būvis kietas ir kurių riebumas ne didesnis kaip 1,5 % masės), išfasuoti į fasuotes, kurių svoris didesnis kaip 2,5 kg	224	10.51.21.60.00	356,81	151,18	624,69	469,43	-24,85	31,56
Pasukų milteliai	225	10.51.52.63.00	37,98	38,75	8,25	5,33	-35,39	-85,97
Sviestas, kurio riebumas ne didesnis kaip 85 % masės (įskaitant išrūgų sviestą)	231	10.51.30.30.00	616,93	756,71	661,96	604,96	-8,61	-1,94
Sviestas, kurio riebumas didesnis kaip 85 % masės ir kiti pieno riebalai ir aliejai (išskyrus pieno pastas, kurių riebumas mažesnis kaip 80 % masės) (lydytas sviestas)	232	10.51.30.50.00	4,87	4,35	3,10	4,34	40,00	-10,88
Tepieji pieno riebalai – pieno riebalų emulsija, kurioje pieno riebalai yra vieninteliai produkto riebalai, o jų kiekis yra ne mažesnis kaip 39 % masės, bet mažesnis kaip 80 % masės	23311	10.51.30.70.00	10,18	13,48	6,58	8,65	31,46	-15,03
Švieži (nebrandinti arba nekonservuoti) sūriai	24261	10.51.40.30.10	649,28	615,26	766,94	708,13	-7,67	9,06
Varškė	24262 24263	10.51.40.30.20	1 692,49	1 852,59	1 654,79	1 659,56	0,29	-1,95
Kiti švieži sūriai (čia parodomi varškės sūreliai)	24264	10.51.40.30.80	416,09	462,81	418,97	415,29	-0,88	-0,19
Trinti arba miltelių pavidalo sūriai		10.51.40.50.10	75,04	67,36	75,50	81,37	7,77	8,44
Pelėsiniai sūriai		10.51.40.50.20	25,82	27,44	22,66	24,75	9,22	-4,14
Kiti nelydyti sūriai		10.51.40.50.80	658,72	657,00	632,11	635,95	0,61	-3,46
Lydyti sūriai, išskyrus trintus arba sūrių miltelius	25	10.51.40.70.00	233,55	204,07	206,18	211,33	2,50	-9,51
Išrūgos ir pakeistų savybių išrūgos, skysto arba pastos pavidalo, koncentruotos arba nekoncentruotos, į kurias pridėta arba nepridėta cukraus ar kitų saldiklių	271 272	10.51.55.60.00	13 337,91	12 869,07	12 577,94	13 357,54	6,20	0,15
Išrūgos ir pakeistų savybių išrūgos, miltelių, granuliuojamųjų arba kitokio pavidalo sausieji gaminiai, koncentruotos arba nekoncentruotos, į kurias pridėta arba nepridėta cukraus ar kitų saldiklių	273 275	10.51.55.30.00	1 604,99	82,43	7,55	34,10	351,66	-97,88
Laktozė ir laktozės sirupas (įskaitant chemiškai gryną laktozę)	274	10.51.54.00.00	2,35	18,10	9,15	54,75	498,36	229,79
Grietininiai ir kiti valgomieji ledai (įskaitant šerbetą ir ledus ant pagaliuko) (išskyrus ledų mišinius ir ledų pagrindą) (tūkst. l)	17	10.52.10.00.00	1 930,79	1 426,73	2 523,90	2 383,50	-5,56	23,45
<b>GAMINIAI, KURIUOSE YRA NATŪRALAUS PIENO DALIŲ</b>								
Grietinės ir augalinių riebalų mišinys	162	10.89.19.50.20	240,68	198,85	217,72	209,36	-3,84	-13,01
Varškės gaminiai su augaliniiais riebalais	281	10.89.19.50.30	37,63	16,37	15,56	15,18	-2,44	-59,66
Šviežio sūrio gaminiai su augaliniiais riebalais	282	10.89.19.50.40	0,78	0,00	0,00	0,01	-	-98,72
Sūrio gaminiai su augaliniiais riebalais	283	10.89.19.50.50	656,66	475,02	471,64	545,83	15,73	-16,88
Tepieji riebalų mišiniai	2332	10.89.19.50.60	156,45	134,00	126,03	131,03	3,97	-16,25

<sup>1)</sup> lyginant 2021 m. liepos mėn. su birželio mėn.;

Šaltinis: ŽŪIKVC (LŽŪMPRIS)

<sup>2)</sup> lyginant 2021 m. liepos mėn. su 2020 m. liepos mėn.

\* gamintojų (perpardavimai neįtraukti).

sumažėjo, atitinkamai 4,7 proc. (iki 255,1 tūkst. t) ir 3,8 proc. (iki 215,3 tūkst. t). Lietuvoje nagrinėjamu laikotarpiu buvo pagaminta 5,4 tūkst. t sviesto – 39,3 proc. mažiau nei 2020 m. I pusmetį.

2021 m. sausio–birželio mėn. sūrių gamyba ES valstybėse siekė 4,67 mln. t ir buvo apie 2,9 proc. didesnė nei tuo pačiu laikotarpiu praėjusiais metais. Tarp ES valstybių, Ispanijoje, sūrių gamyba padidėjo daugiausia – apie 9,0 proc. (iki 100,5 tūkst. t). Lietuvoje analizuojamu laikotarpiu sūrių gamyba sumažėjo 4,9 proc. (iki 46,9 tūkst. t).

\* Pateikiama sviesto ekvivalentu, kurio riebalų kiekis yra 82 proc. gaminių masės.

**2021 m. rugpjūčio mėn. daugumos pieno gaminių pasaulinės kainos išliko stabilios, tačiau didesnės nei praėjusiais metais.** Jungtinių Tautų maisto ir žemės ūkio organizacijos (toliau – FAO) duomenimis, pieno gaminių (sūrių, sviesto, nugriebto (toliau – LPM) ir nenugriebto (toliau – NPM) pieno miltelių) kainų indeksas pastoviai didėjo nuo šių metų pradžios iki gegužės mėn., kai pasiekė savo didžiausią vertę (121,1 punktą). Rugpjūčio mėn. šis indeksas siekė 116,0 punktų ir buvo apie 0,6 proc. mažesnis nei liepos mėn. bei apie 13,6 proc. didesnis nei 2020 m. rugpjūčio mėn. Analizuojamu laikotarpiu tarptautinėje rinkoje dėl

tęsinys 26 psl.



**Kai kurių Lietuvos pieno perdirbimo įmonėse pagamintų pieno gaminių vidutinės pardavimo kainos\*  
Lietuvos rinkoje, EUR/kg**

Gaminių pavadinimas	Gaminių kodas pagal		2020 liepa	2021			Pokytis, %	
	TD 96/16	PGPK II dalį		gegužė	birželis	liepa	mėnesio <sup>1)</sup>	metų <sup>2)</sup>
<b>PIENO GAMINIAI</b>								
Geriamasis pienas	11		0,53	0,56	0,55	0,56	1,82	5,66
Nekoncentruotas pienas ir grietinėlė, į kuriuos ne pridėta cukraus ar kitų saldiklių, kurių riebumas ne didesnis kaip 1 % masės, tiesiogiai išfasuoti į fasuotes, kurių neto tūris ne didesnis kaip 2 l		10.51.11.33.00	0,65	0,66	0,62	0,65	4,84	0,00
Nekoncentruotas pienas ir grietinėlė, į kuriuos ne pridėta cukraus ar kitų saldiklių, kurių riebumas didesnis kaip 1 % masės, bet ne didesnis kaip 6 %, tiesiogiai išfasuoti į fasuotes, kurių neto tūris ne didesnis kaip 2 l		10.51.11.42.00	0,53	0,56	0,56	0,56	0,00	5,66
Nekoncentruotas pienas ir grietinėlė, į kuriuos ne pridėta cukraus ar kitų saldiklių, kurių riebumas ne didesnis kaip 1 % masės, tiesiogiai išfasuoti į fasuotes, kurių neto tūris didesnis kaip 2 l		10.51.11.37.00	0,04	0,23	0,22	0,15	-31,82	275,00
Nekoncentruotas pienas ir grietinėlė, į kuriuos ne pridėta cukraus ar kitų saldiklių, kurių riebumas didesnis kaip 1 % masės, bet ne didesnis kaip 6 %, tiesiogiai išfasuoti į fasuotes, kurių grynasis (neto) tūris didesnis kaip 2 l		10.51.11.48.00	0,49	0,64	0,65	0,53	-18,46	8,16
Pasukos skirtos vartoti tiesiogiai	12		0,27	0,33	0,32	0,33	3,13	22,22
Nekoncentruotas pienas ir grietinėlė, į kuriuos ne pridėta cukraus ar kitų saldiklių, kurių riebumas didesnis kaip 6 % masės, bet ne didesnis kaip 21 %, tiesiogiai išfasuoti į fasuotes, kurių tūris ne didesnis kaip 2 l		10.51.12.10.00	1,75	1,91	1,94	1,94	0,00	10,86
Nekoncentruotas pienas ir grietinėlė, į kuriuos ne pridėta cukraus ar kitų saldiklių, kurių riebumas didesnis kaip 21 % masės, tiesiogiai išfasuoti į fasuotes, kurių tūris ne didesnis kaip 2 l		10.51.12.30.00	2,90	2,89	2,90	2,93	1,03	1,03
Nekoncentruotas pienas ir grietinėlė, į kuriuos ne pridėta cukraus ar kitų saldiklių, kurių riebumas didesnis kaip 21 % masės, tiesiogiai išfasuoti į fasuotes, kurių tūris didesnis kaip 2 l		10.51.12.40.00	1,54	1,76	1,78	1,75	-1,69	13,64
Aromatizuotas jogurtas	1411	10.51.52.45.20	1,19	1,25	1,23	1,21	-1,63	1,68
Aromatizuotas rūgpienis ir kiti rūgštieji gėrimai	1412	10.51.52.45.10	0,75	0,82	0,81	0,82	1,23	9,33
Kiti fermentuoti gaminiai, į kuriuos pridėta kvapiųjų medžiagų, vaisių, riešutų ar kakavos	1413	10.51.52.45.80	1,01	0,93	0,95	0,95	0,00	-5,94
Jogurtas (be priedų)	1421	10.51.52.41.30	1,83	1,86	1,86	1,88	1,08	2,73
Rūgpienis ir kiti rūgštieji gėrimai	1422	10.51.52.41.10	0,58	0,59	0,61	0,61	0,00	5,17
Grietinė	1423	10.51.52.41.20	2,05	2,04	2,06	2,07	0,49	0,98
Sutirštintas pienas, į kurį ne pridėta cukraus ar kitų saldiklių	211	10.51.51.04.00	1,25	1,25	1,25	1,25	0,00	0,00
Sutirštintas pienas, į kurį pridėta cukraus ar kitų saldiklių	212	10.51.51.08.00	1,47	1,49	1,47	1,51	2,72	2,72
Nenugriebto pieno milteliai arba grietinėlės milteliai (pieno ir grietinėlės, kurių būvis kietas ir kurių riebumas didesnis kaip 1,5 % masės), išfasuoti į fasuotes, kurių svoris didesnis kaip 2,5 kg	221 222 223	10.51.22.60.00	2,60	-	3,13	3,13	0,00	20,38
Nugriebto pieno milteliai (pieno ir grietinėlės, kurių būvis kietas ir kurių riebumas ne didesnis kaip 1,5 % masės), išfasuoti į fasuotes, kurių svoris didesnis kaip 2,5 kg	224	10.51.21.60.00	2,04	2,45	2,45	2,49	1,63	22,06
Pasukų milteliai	225	10.51.52.63.00	0,36	1,54	0,47	0,51	8,51	41,67
Sviestas, kurio riebumas ne didesnis kaip 85 % masės (įskaitant išrūgų sviestą)	231	10.51.30.30.00	4,38	4,52	4,49	4,65	3,56	6,16
Sviestas, kurio riebumas didesnis kaip 85 % masės ir kiti pieno riebalai ir aliejai (išskyrus pieno pastas, kurių riebumas mažesnis kaip 80 % masės) (lydytas sviestas)	232	10.51.30.50.00	6,98	7,36	7,09	6,67	-5,92	-4,44
Tepieji pieno riebalai – pieno riebalų emulsija, kurioje pieno riebalai yra vieninteliai produkto riebalai, o jų kiekis yra ne mažesnis kaip 39 % masės, bet mažesnis kaip 80 % masės	23311	10.51.30.70.00	2,25	2,40	2,42	2,42	0,00	7,56
Švieži (nebrandinti arba nekonservuoti) sūriai	24261	10.51.40.30.10	4,14	4,27	4,16	4,30	3,37	3,86
Varškė	24262 24263	10.51.40.30.20	2,36	2,41	2,45	2,48	1,22	5,08
Kiti švieži sūriai (čia parodyti varškės sūreliai)	24264	10.51.40.30.80	4,16	4,17	4,13	4,14	0,24	-0,48
Trinti arba miltelių pavidalo sūriai		10.51.40.50.10	5,96	6,04	5,83	5,78	-0,86	-3,02
Pelėsiniai sūriai		10.51.40.50.20	5,56	5,36	5,65	5,57	-1,42	0,18
Kiti nelydyti sūriai		10.51.40.50.80	4,08	4,12	4,27	4,30	0,70	5,39
Lydyti sūriai, išskyrus trintus arba sūrių miltelius	25	10.51.40.70.00	3,92	3,95	4,02	4,09	1,74	4,34

lentelės tęsinys 23 psl.



Gaminio pavadinimas	Gaminio kodas pagal		2020	2021			Pokytis, %	
	TD 96/16	PGPK II dalį	liepa	gegužė	birželis	liepa	mėnesio <sup>1)</sup>	metų <sup>2)</sup>
<b>PIENO GAMINIAI</b>								
Išrūgos ir pakeistų savybių išrūgos, skysto arba pastos pavidalo, koncentruotos arba nekoncentruotos, į kurias pridėta arba nepridėta cukraus ar kitų saldiklių	271 272	10.51.55.60.00	0,02	0,02	0,02	0,02	0,00	0,00
Išrūgos ir pakeistų savybių išrūgos, miltelių, granuliuotų arba kitokio pavidalo sausieji gaminiai, koncentruotos arba nekoncentruotos, į kurias pridėta arba nepridėta cukraus ar kitų saldiklių	273 275	10.51.55.30.00	0,52	1,37	1,36	1,09	-19,85	109,62
Laktozė ir laktozės sirupas (įskaitant chemiškai gryną laktozę)	274	10.51.54.00.00	0,93	0,95	0,97	1,00	3,09	7,53
Grietininiai ir kiti valgomieji ledai (įskaitant šerbetą ir ledus ant pagaliuko) (išskyrus ledų mišinius ir ledų pagrindą) (EUR/l)	17	10.52.10.00.00	1,81	1,81	1,89	1,98	4,76	9,39
<b>GAMINIAI, KURIOSE YRA NATŪRALAUS PIENO DALIŲ</b>								
Grietinės ir augalinių riebalų mišinys	162	10.89.19.50.20	1,21	1,19	1,17	1,21	3,42	0,00
Varškės gaminiai su augaliniiais riebalais	281	10.89.19.50.30	3,00	2,37	2,41	2,42	0,41	-19,33
Šviežio sūrio gaminiai su augaliniiais riebalais	282	10.89.19.50.40	2,15	-	-	2,60	-	20,93
Sūrio gaminiai su augaliniiais riebalais	283	10.89.19.50.50	2,36	2,54	2,60	2,61	0,38	10,59
Tepieji riebalų mišiniai	2332	10.89.19.50.60	2,02	1,83	1,94	1,82	-6,19	-9,90

<sup>1)</sup> lyginant 2021 m. liepos mėn. su birželio mėn.;

<sup>2)</sup> lyginant 2021 m. liepos mėn. su 2020 m. liepos mėn.

Šaltinis: ŽŪIKVC (LŽŪMPRIS)

\* svartinės, gamintojų (perpardavimai neįtraukti), be PVM; - - tokio reiškinio (rodiklio) atitinkamu laikotarpiu nebuvo.

### Kai kurių Lietuvos įmonėse pagamintų pieno gaminių vidutinės pardavimo kainos\* vidaus rinkoje, EUR/mat. vnt.

Gaminys	Kodas pagal TD 96/16/EB	Mat vnt.	2020	2021			Pokytis, %	
			liepa	gegužė	birželis	liepa	mėnesio <sup>1)</sup>	metų <sup>2)</sup>
Geriamasis pienas, pasterizuotas, 2,5 % riebumo, išfasuotas po 0,9–1 l į plėvelės fasuotes	11511	l	0,39	0,46	0,41	0,41	0,00	5,13
Kefyras, 2,5 % riebumo, 0,9–1 kg plastikiniame maišelyje	14221	kg	0,42	0,43	0,44	0,44	0,00	4,76
Grietinė, 30 % riebumo, 330–500 g polistireno indelyje	14231n	kg	2,20	2,14	2,18	2,13	-2,29	-3,18
Sviestas, 82 % riebumo, 170–200 g pergamentiniame ar laminuotame popieriuje	231131n	kg	4,94	5,21	5,19	5,15	-0,77	4,25
Varškė, liesa be priedų, išfasuota po 180–200 g	242621	kg	1,75	1,81	1,84	1,84	0,00	5,14
Varškės sūris, 22 % riebumo, be priedų	242611	kg	3,61	3,66	3,71	3,73	0,54	3,32
Gouda sūriai	24231	kg	3,40	•	•	•	-	-
Tilsit sūriai	24232	kg	4,20	4,13	4,21	4,29	1,90	2,14
Kietieji ilgai brandinti sūriai	2424	kg	8,60	7,63	8,29	8,19	-1,21	-4,77

<sup>1)</sup> lyginant 2021 m. liepos mėn. su birželio mėn.;

<sup>2)</sup> lyginant 2021 m. liepos mėn. su 2020 m. liepos mėn.

\* svartinės, gamintojų, be PVM; • – konfidencialūs duomenys.

Šaltinis: ŽŪIKVC (LŽŪMPRIS)

### Kai kurių Lietuvos įmonėse pagamintų pieno gaminių vidutinės savaitinės pardavimo kainos<sup>1)</sup>, EUR/kg

Gaminio pavadinimas	Gaminio kodas pagal Tarybos direktyvą 96/16/EB	Lietuvos rinkoje							Kitų ES valstybių ir trečiųjų šalių rinkose						
		2020	2021				pokytis, %		2020	2021				pokytis, %	
		35 sav. (08 24–30)	33 sav. (08 16–22)	34 sav. (08 23–29)	35 sav. (08 30–09 05)	savaitės <sup>2)</sup>	metų <sup>3)</sup>	35 sav. (08 24–30)	33 sav. (08 16–22)	34 sav. (08 23–29)	35 sav. (08 30–09 05)	savaitės <sup>2)</sup>	metų <sup>3)</sup>		
Sviestas, 82 proc. riebumo	luitais	23111+23112	4,18	4,41	4,30	4,43	3,02	5,98	•	•	•	•	-	-	
	fasuotas	23113	5,21	5,03	5,13	5,14	0,19	-1,34	4,06	4,45	4,48	4,58	2,23	12,81	
Sūriai															
Gouda	24231		•	•	•	•	-	-	3,61	3,41	3,57	3,28	-8,12	-9,14	
Tilsit	24232		4,28	4,21	4,31	4,16	-3,48	-2,80	3,65	3,60	3,60	•	-	-	
Kietieji ilgai brandinti	2424		•	7,67	8,53	8,40	-1,52	-	•	4,52	4,66	•	-	-	

<sup>1)</sup> svartinės, gamintojų, be PVM; <sup>2)</sup> lyginant 2021 m. 35 savaitę su 34 savaitę; <sup>3)</sup> lyginant 2021 m. 35 savaitę su 2020 m. 35 savaitę;

• – konfidencialūs duomenys.

Šaltinis: ŽŪIKVC (LŽŪMPRIS)


**Kai kurių pieno gaminių vidutinės savaitinės kainos\* (gamintojų) ES valstybėse ir Jungtinėje Karalystėje, EUR/kg (be PVM)**

Gaminys	Valstybė	2020		2021			Pokytis, %		
		34 sav. (08 17–23)	31 sav. (08 02–08)	32 sav. (08 09–15)	33 sav. (08 16–22)	34 sav. (08 23–29)	savaitės <sup>1)</sup>	metų <sup>2)</sup>	
Sviestas (82 proc. rieb.)	Lietuva	išfasuotas luitais	4,09	•	4,22	4,38	4,15	-5,25	1,47
		išfasuotas į mažesnes fasuotes	4,77	5,01	5,43	4,98	5,06	1,61	6,08
	Latvija	išfasuotas luitais	4,38	4,68	4,70	4,56	4,71	3,29	7,53
		išfasuotas luitais (80–85 proc. rieb.)	3,63	4,10	4,16	3,92	4,39	11,99	20,94
	Vokietija	išfasuotas po 150–250 g	5,19	4,92	4,96	5,05	4,98	-1,39	-4,05
		išfasuotas luitais	3,43	4,12	4,12	4,12	4,20	1,94	22,45
	Prancūzija	išfasuotas po 250 g	3,57	3,88	4,00	4,00	4,05	1,25	13,45
		I rūšis	3,40	4,08	4,08	4,08	4,08	0,00	20,00
	Belgija	išfasuotas luitais	3,42	3,93	3,95	4,06	4,06	0,00	18,71
		firminis	...	3,85	...	3,95	4,00	1,27	-
	Nyderlandai	išfasuotas luitais	3,33	3,79	3,85	3,92	3,96	1,02	18,92
		išfasuotas luitais	5,02	4,86	4,90	4,85	4,75	-2,06	-5,38
	Slovakija	išfasuotas po 200–250 g	4,29	4,82	4,92	4,82	4,88	1,24	13,75
		išfasuotas luitais	...	4,47	4,41	4,60	4,38	-4,78	-
	Čekija	išfasuotas po 250 g	4,50	4,87	5,13	4,98	4,90	-1,61	8,89
		išfasuotas luitais	3,25	3,83	3,87	3,89	3,99	2,57	22,77
	Lenkija	išfasuotas į mažesnes fasuotes	3,83	4,01	4,04	4,14	4,17	0,72	8,88
		<b>ES vidutinė kaina</b>	<b>3,40</b>	<b>3,93</b>	<b>3,96</b>	<b>3,94</b>	<b>4,01</b>	<b>1,78</b>	<b>17,94</b>
Jungtinė Karalystė	išfasuotas luitais (kilmės šalis Anglija)	...	...	...	...	3,82	-	-	
	išfasuotas į mažesnes fasuotes (kilmės šalis Anglija)	...	...	...	...	4,38	-	-	
	išfasuotas į mažesnes fasuotes (kilmės šalis Airija)	...	...	...	...	4,26	-	-	
Nugriebto pieno milteliai	Latvija	išfasuoti po 25 kg	3,23	3,23	3,06	2,42	2,32	-4,13	-28,17
		Vokietija	2,16	2,51	2,52	2,55	2,58	1,18	19,44
		Prancūzija	2,10	2,46	2,48	2,51	2,48	-1,20	18,10
		Belgija	2,18	2,50	2,53	2,54	2,55	0,39	16,97
		Nyderlandai	2,05	2,42	2,49	2,51	2,53	0,80	23,41
		Čekija	2,08	2,60	2,63	2,64	2,55	-3,41	22,60
		Slovakija	...	2,63	...	...	...	-	-
	Lenkija	2,04	2,50	2,45	2,47	2,47	0,00	21,08	
<b>ES vidutinė kaina</b>	<b>2,12</b>	<b>2,49</b>	<b>2,49</b>	<b>2,51</b>	<b>2,52</b>	<b>0,40</b>	<b>18,87</b>		
Jungtinė Karalystė	...	...	...	...	2,50	-	-		
Nenu- griebto pieno milteliai	Vokietija	išfasuoti po 25 kg	2,78	3,23	3,23	3,25	3,29	1,23	18,35
		Prancūzija	2,78	3,15	3,08	3,08	3,04	-1,30	9,35
		Belgija	2,79	3,19	3,19	3,19	3,20	0,31	14,70
		Nyderlandai	2,72	3,09	3,10	3,08	3,10	0,65	13,97
		Čekija	2,78	3,32	3,21	3,19	3,33	4,39	19,78
	Lenkija	2,63	3,15	3,09	3,16	3,12	-1,27	18,63	
<b>ES vidutinė kaina</b>	<b>2,77</b>	<b>3,15</b>	<b>3,17</b>	<b>3,14</b>	<b>3,15</b>	<b>0,32</b>	<b>13,72</b>		
Išrūgų milteliai	Vokietija	išfasuoti po 25 kg	0,82	1,07	1,05	1,03	1,06	2,91	29,27
		Nyderlandai	0,66	0,91	0,92	0,93	0,95	2,15	43,94
		Čekija	0,83	1,01	...	1,01	0,97	-3,96	16,87
	Lenkija	0,73	0,89	0,92	0,92	0,93	1,09	27,40	
<b>ES vidutinė kaina</b>	<b>0,72</b>	<b>0,94</b>	<b>0,94</b>	<b>0,95</b>	<b>0,96</b>	<b>1,05</b>	<b>33,33</b>		
Jungtinė Karalystė	...	...	...	...	1,08	-	-		
Sūriai	Lietuva	<i>Gouda</i>	3,25	3,49	3,54	•	•	-	-
		<i>Tilsit</i>	4,03	4,13	3,92	3,93	4,09	4,07	1,49
		Kietieji ilgai brandinti	4,77	4,85	5,04	4,74	4,89	3,16	2,52
	Estija	<i>Edam</i>	2,99	3,11	3,24	3,11	3,25	4,50	8,70
		<i>Gouda</i>	2,91	3,47	3,52	3,36	...	-	-
	Latvija	<i>Edam</i>	4,13	4,66	5,18	5,08	4,73	-6,89	14,53
		<i>Cheddar</i>	2,90	3,44	3,47	3,51	3,43	-2,28	18,28
	Vokietija	<i>Emmental</i> , 45 proc. s. m.	4,60	4,65	4,70	4,70	4,70	0,00	2,17
		<i>Parmigiano</i>	...	10,20	...	10,20	10,20	0,00	-
		<i>Grana Padano</i>	...	8,53	...	8,53	8,53	0,00	-
		<i>Provolone</i>	...	6,13	...	6,13	6,13	0,00	-
		<i>Provolone Cremona</i>	...	...	...	...	...	-	-
		<i>Gorgonzola</i>	...	5,75	...	5,75	5,75	0,00	-
<i>Italico</i>		...	5,15	...	5,15	5,15	0,00	-	
<i>Taleggio</i>		...	5,60	...	5,60	5,60	0,00	-	

lentelės tęsinys 25 psl.





Gaminys	Valstybė	2020	2021					Pokytis, %	
		34 sav. (08 17–23)	31 sav. (08 02–08)	32 sav. (08 09–15)	33 sav. (08 16–22)	34 sav. (08 23–29)	savaitės <sup>1)</sup>	metų <sup>2)</sup>	
<i>Edam</i>	Slovakija	5,36	5,26	5,23	5,26	5,21	-0,95	-2,80	
<i>Edam</i> , 40–45 proc. s. m.		3,64	4,01	3,74	3,64	3,63	-0,27	-0,27	
<i>Edam</i> , 30 proc. s. m.	Čekija	3,02	3,13	3,20	3,25	3,33	2,46	10,26	
<i>Emmental</i> , 45–50 proc. s. m.		...	5,05	5,10	5,03	4,99	-0,80	-	
<i>Gouda</i> , 45–50 proc. s. m.		...	4,18	3,80	3,78	3,78	0,00	-	
<i>Edam</i>	Lenkija	2,99	3,19	3,21	3,24	3,22	-0,62	7,69	
<i>Gouda</i>		3,09	3,22	3,27	3,29	3,26	-0,91	5,50	
<i>Cheddar</i>		3,04	3,44	3,36	3,37	3,40	0,89	11,84	
<i>Emmental</i>		3,37	3,55	3,46	3,59	3,64	1,39	8,01	
<i>Mozzarella</i>		3,23	3,46	3,39	3,45	3,46	0,29	7,12	
<i>Feta</i>		2,39	2,33	2,34	2,39	2,37	-0,84	-0,84	
Pelėsiniai		4,52	4,78	4,82	4,82	4,74	-1,66	4,87	
<b>Cheddar</b>			<b>2,96</b>	<b>3,24</b>	<b>3,25</b>	<b>3,25</b>	<b>3,24</b>	<b>-0,31</b>	<b>9,46</b>
<i>Edam</i>		<b>ES vidutinė</b>	<b>3,18</b>	<b>3,30</b>	<b>3,30</b>	<b>3,31</b>	<b>3,29</b>	<b>-0,60</b>	<b>3,46</b>
<i>Gouda</i>		<b>kaina</b>	<b>3,06</b>	<b>3,31</b>	<b>3,32</b>	<b>3,33</b>	<b>3,31</b>	<b>-0,60</b>	<b>8,17</b>
<i>Emmental</i>		<b>4,85</b>	<b>4,79</b>	<b>4,84</b>	<b>4,86</b>	<b>4,90</b>	<b>0,82</b>	<b>1,03</b>	
<i>Cheddar</i> (kilmės šalis Anglija)	Jungtinė	...	...	...	...	3,56	-	-	
<i>Cheddar</i> (kilmės šalis Airija)	Karalystė	...	...	...	...	3,56	-	-	

\* kainos užsienio valstybėse (EUR) pateiktos pagal atitinkamos datos ECB valiutų kursą;

<sup>1)</sup> lyginant 2021 m. 34 savaitę su 33 savaitę; <sup>2)</sup> lyginant 2021 m. 34 savaitę su 2020 m. 34 savaitę;

... – nėra duomenų; ● – konfidencialūs duomenys.

Lietuvos duomenys pateikti pagal Pieno gaminių pardavimo savaitės ataskaitą PS-5.

Šaltiniai: ŽŪIKVC (LŽŪMPRI), AMI, EKI, LVAEI, SZIF, PPA–ATIS ir EK

### Kai kurių Lietuvos pieno perdirbimo įmonėse pagamintų pieno gaminių atsargos mėnesio pabaigoje, t

Gaminio pavadinimas	Gaminio kodas pagal		2020	2021			Pokytis %	
	TD 96/16	PGPK II dalį	liepa	gegužė	birželis	liepa	mėnesio <sup>1)</sup>	metų <sup>2)</sup>
<b>PIENO GAMINIAI</b>								
Sutirštintas pienas, į kurį nepridėta cukraus ar kitų saldiklių	211	10.51.51.04.00	632,96	1 120,85	1 052,31	628,63	-40,26	-0,68
Sutirštintas pienas, į kurį pridėta cukraus ar kitų saldiklių	212	10.51.51.08.00	586,40	872,37	852,36	704,08	-17,40	20,07
Nenugriebto pieno milteliai arba grietinėlių milteliai (pieno ir grietinėlių, kurių būvis kietas ir kurių riebumas didesnis kaip 1,5 % masės), išfasuoti į fasuotes, kurių svoris didesnis kaip 2,5 kg	221 222 223	10.51.22.60.00	168,90	24,32	16,80	11,55	-31,25	-93,16
Nugriebto pieno milteliai (pieno ir grietinėlių, kurių būvis kietas ir kurių riebumas ne didesnis kaip 1,5 % masės), išfasuoti į fasuotes, kurių svoris didesnis kaip 2,5 kg	224	10.51.21.60.00	5 868,77	5 412,63	6 630,90	4 897,20	-26,15	-16,55
Pasukų milteliai	225	10.51.52.63.00	5,40	7,77	13,50	25,49	88,81	372,04
Sviestas, kurio riebumas ne didesnis kaip 85 % masės (įskaitant išrūgų sviestą)	231	10.51.30.30.00	3 431,06	1 399,40	1 430,41	1 463,44	2,31	-57,35
Sviestas, kurio riebumas didesnis kaip 85 % masės ir kiti pieno riebalai ir aliejai (išskyrus pieno pastas, kurių riebumas mažesnis kaip 80 % masės) (lydytas sviestas)	232	10.51.30.50.00	9,12	4,60	5,06	3,98	-21,34	-56,36
Švieži (nebrandinti arba nekonservuoti) sūriai, įskaitant išrūgų sūrius ir varškę	2426	10.51.40.30.00	762,07	904,20	685,77	641,20	-6,50	-15,86
Trinti sūriai, sūrių milteliai, pelėsiniai ir kiti nelydyti sūriai	2421-2425	10.51.40.50.00	21 829,47	23 908,70	23 642,88	23 038,79	-2,56	5,54
Lydyti sūriai, išskyrus trintus arba sūrių miltelius	25	10.51.40.70.00	68,60	52,43	63,87	56,88	-10,94	-17,08
Išrūgos ir pakeistų savybių išrūgos, miltelių, granuliuojama arba kitokio pavidalo sausieji gaminiai, koncentruotos arba nekoncentruotos, į kurias pridėta arba nepridėta cukraus ar kitų saldiklių	273 275	10.51.55.30.00	3 147,36	2 553,35	2 532,84	2 927,77	15,59	-6,98
Laktozė ir laktozės sirupas (įskaitant chemiškai gryną laktozę)	274	10.51.54.00.00	1 475,95	2 306,90	1 907,25	1 945,80	2,02	31,83
Grietininiai ir kiti valgomieji ledai (įskaitant šerbetą ir ledus ant pagaliuko) (išskyrus ledų mišinius ir ledų pagrinda) (tūkst. l)	17	10.52.10.00.00	5 083,97	6 936,98	4 932,23	4 652,36	-5,67	-8,49
<b>GAMINIAI, KURIUOSE YRA NATŪRALAUS PIENO DALIŲ</b>								
Varškės gaminiai su augaliniais riebalais	281	10.89.19.50.30	21,94	25,60	14,10	0,02	-99,86	-99,91
Šviežio sūrio gaminiai su augaliniais riebalais	282	10.89.19.50.40	1,41	1,29	6,12	43,85	616,50	3009,93
Sūrio gaminiai su augaliniais riebalais	283	10.89.19.50.50	1 787,93	2 643,36	2 739,64	3 061,67	11,75	71,24
Tepieji riebalų mišiniai	2332	10.89.19.50.60	287,14	16,99	28,78	17,76	-38,29	-93,81

<sup>1)</sup> lyginant 2021 m. liepos mėn. su birželio mėn.; <sup>2)</sup> lyginant 2021 m. liepos mėn. su 2020 m. liepos mėn.

Šaltinis: ŽŪIKVC (LŽŪMPRI)


**Pasaulinės kai kurių pieno gaminių kainos\*, EUR/kg**

Gaminių pavadinimas		Vidutinė kaina*					pokytis, %	
		JAV						
		2020	2021					
		35 sav. (08 24–28)	32 sav. (08 09–13)	33 sav. (08 16–20)	34 sav. (08 23–27)	35 sav. (08 30–09 03)	savaitės <sup>1)</sup>	metų <sup>2)</sup>
Sviestas, AA	CME	2,78	3,14	3,16	3,19	3,29	3,13	18,35
Sūris <i>Cheddar</i> , luitais		3,40	3,29	3,29	3,29	3,20	-2,74	-5,88
LPM, Centrinis ir Rytų regionas, FOB		1,86	2,33	2,34	2,34	2,41	2,99	29,57
NPM, Nacionalinis vid., FOB		3,11	3,42	3,42	3,43	3,42	-0,29	9,97
Išrūgų milteliai, Centrinis regionas, FOB		0,55	0,95	0,95	0,93	0,92	-1,08	67,27
		Vakarų Europoje, eksportui, FOB						
		2020	2021					
		34–35 sav. (08 17–28)	32–33 sav. (08 09–20)	34–35 sav. (08 23–09 03)		2 savaitės <sup>3)</sup>	metų <sup>2)</sup>	
Sviestas, 82 % rieib.		3,41	3,98	4,04		1,51	18,48	
LPM		2,13	2,50	2,56		2,40	20,19	
NPM		2,76	3,16	3,23		2,22	17,03	
Lydytas sviestas		4,23	4,58	5,00		9,17	18,20	
Išrūgų milteliai		0,76	1,01	1,03		1,98	35,53	
		Okeanijos valstybėse, eksportui, FOB						
		2020	2021					
		34–35 sav. (08 17–28)	32–33 sav. (08 09–20)	34–35 sav. (08 23–09 03)		2 savaitės <sup>3)</sup>	metų <sup>2)</sup>	
Sviestas, 82 % rieib.		2,87	4,03	4,03		0,00	40,42	
LPM		2,44	2,62	2,61		-0,38	6,97	
NPM		2,52	3,09	3,08		-0,32	22,22	
Sūris <i>Cheddar</i>		2,99	3,55	3,55		0,00	18,73	

LPM – nugriebto pieno milteliai; NPM – nenugriebto pieno milteliai;

Šaltinis: USDA

\* kainos užsienio valstybėse (EUR) pateiktos pagal atitinkamas datos ECB valiutų kursą;

<sup>1)</sup> lyginant dvi paskutiniąsias savaites;

<sup>2)</sup> lyginant 2021 m. ir 2020 m. atitinkamų laikotarpių duomenis;

<sup>3)</sup> lyginant 2021 m. 34–35 savaites su 32–33 savaitėmis.

**Kai kurių Lietuvos įmonėse pagamintų pieno gaminių pardavimai vidaus rinkoje, t**

Gaminys	Kodas pagal TD 96/16/EB	2020	2021			Pokytis, %	
		liepa	gegužės	birželis	liepa	mėnesio <sup>1)</sup>	metų <sup>2)</sup>
Geriamasis pienas, pasterizuotas, 2,5 % riebumo, išfasuotas po 0,9–1 l į plėvelės fasuotes	11511	1 213,08	927,87	818,34	820,82	-11,80	-34,27
Kefyras, 2,5 % riebumo, 0,9–1 kg plastikiniame maišelyje	14221	797,41	603,43	892,42	800,56	47,89	-11,40
Grietinė, 30 % riebumo, 330–500 g polistireno indelyje	14231n	835,66	887,24	828,32	828,15	-6,64	0,88
Sviestas, 82 % riebumo, 170–200 g pergamentiniame ar laminuotame popieriuje	231131n	440,99	503,73	416,18	454,60	-17,38	-6,50
Varškė, liesa be priedų, išfasuota po 180–200 g	242621	114,22	103,27	81,63	83,08	-20,95	-34,84
Varškės sūris, 22 % riebumo, be priedų	242611	76,66	89,96	84,22	90,55	-6,38	9,58
<i>Gouda</i> sūriai	24231	167,35	•	•	•	-	-
<i>Tilsit</i> sūriai	24232	319,14	340,86	303,25	296,07	-11,03	-8,49
Kietieji ilgai brandinti sūriai	2424	74,18	77,72	71,53	81,24	-7,96	4,78

<sup>1)</sup> lyginant 2021 m. liepos mėn. su birželio mėn.;

Šaltinis: ŽŪIKVC (LŽŪMPRIŠ)

<sup>2)</sup> lyginant 2021 m. liepos mėn. su 2020 m. liepos mėn.

• – konfidencialūs duomenys.

išaugusios pasiūlos iš Okeanijos sumažėjo pieno miltelių kainos, o sūrių ir sviesto kainos dėl didelės šių gaminių paklausos buvo didesnės.

Europos Komisijos duomenimis, šių metų rugpjūčio mėn., palyginti su liepos mėn., ES daugumos pieno gaminių vidutinės pardavimo kainos (be PVM) išliko gana stabilios: sviesto ir LPM kainos sumažėjo 0,1 proc., atitinkamai

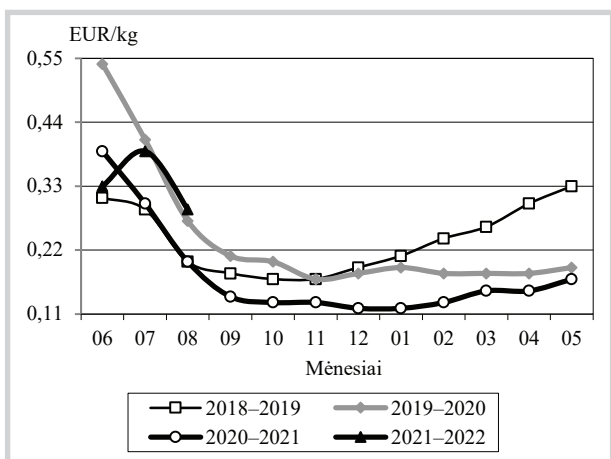
iki 3,96 EUR/kg ir iki 2,50 EUR/kg, NPM kaina sumažėjo 0,6 proc. (iki 3,15 EUR/kg), o *Gouda* sūrių kaina padidėjo 0,96 proc. (iki 3,32 EUR/kg). Palyginti su 2020 m. rugpjūčio mėn., ES sviesto vidutinė pardavimo kaina išaugo 16,1 proc., LPM – 19,4 proc., NPM – 14,7 proc., *Gouda* sūrių – 6,44 proc.

Šaltiniai: EK ir FAO



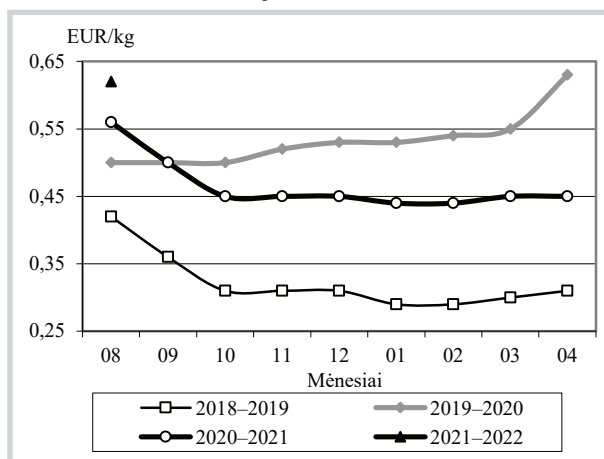
## Bulvių, daržovių ir vaisių rinka

**Bulvių vidutinės kainos (augintojų) Lietuvoje 2018–2022 m.**



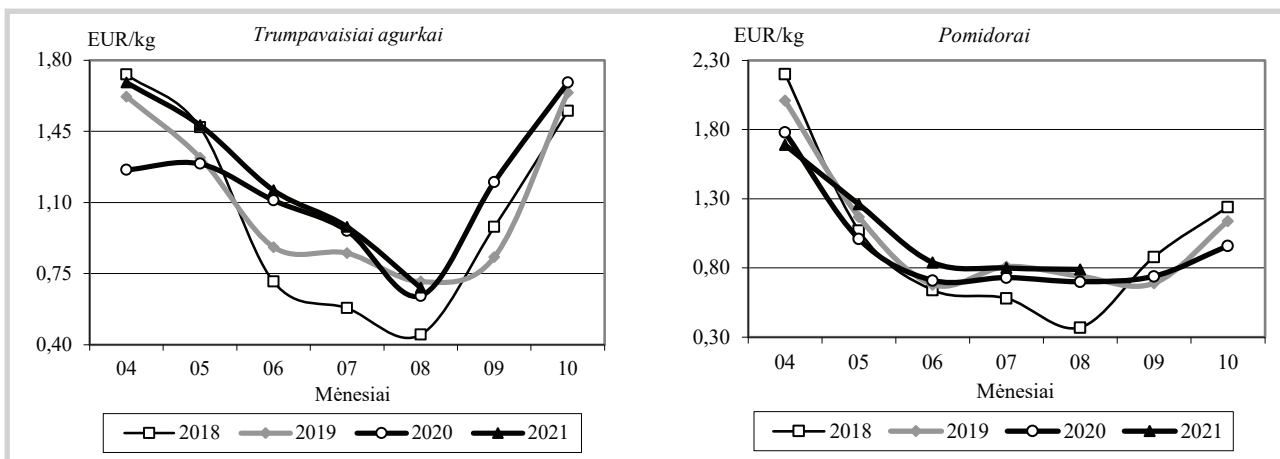
Šaltinis: ŽŪIKVC (LŽŪMPRIŠ)

**Obuolių vidutinės kainos (augintojų) Lietuvoje 2018–2022 m.**



Šaltinis: ŽŪIKVC (LŽŪMPRIŠ)

**Šiltnamių daržovių vidutinės kainos (augintojų) Lietuvoje 2018–2021 m.**



Šaltinis: ŽŪIKVC (LŽŪMPRIŠ)

**Bulvių, daržovių ir obuolių vidutinės pardavimo kainos Lietuvos prekiniuose ūkiuose ir šiltnamiuose, EUR/kg (be PVM)\***

Produkcija	Data	2020		2021				Pokytis, %					
		35 sav. (08 24–30)		33 sav. (08 16–22)		34 sav. (08 23–29)		35 sav. (08 30–09 05)		savaitės**		metų***	
		min.	maks.	min.	maks.	min.	maks.	min.	maks.	min.	maks.		
Bulvės		0,11	0,23	0,23	0,33	0,21	0,31	0,20	0,30	-4,76	-3,23	81,82	30,43
Morkos neplautos		0,24	0,36	0,30	0,40	0,30	0,40	0,30	0,42	0,00	5,00	25,00	16,67
Morkos plautos		0,22	0,30	0,28	0,36	0,28	0,36	0,25	0,37	-10,71	2,78	13,64	23,33
Baltagūžiai kopūstai		0,13	0,25	0,23	0,37	0,23	0,37	0,23	0,37	0,00	0,00	76,92	48,00
Burokėliai		0,12	0,22	0,20	0,32	0,20	0,32	0,20	0,32	0,00	0,00	66,67	45,45
Svogūnai		0,15	0,23	0,28	0,32	0,28	0,32	0,28	0,32	0,00	0,00	86,67	39,13
Lapkotiniai salierai		0,80	1,00	0,90	1,10	0,70	1,10	0,70	1,20	0,00	9,09	-12,50	20,00
Svogūnų laiškai		2,00	4,50	2,30	5,70	2,30	5,70	2,40	5,80	4,35	1,75	20,00	28,89
Salotos		0,90	1,90	1,30	2,50	1,10	2,50	1,10	2,50	0,00	0,00	22,22	31,58
Aisbergo salotos		0,70	0,90	1,00	1,10	1,20	1,40	1,40	1,50	16,67	7,14	100,00	66,67
Krapai		2,50	3,00	3,00	5,00	3,00	5,00	4,00	5,00	33,33	0,00	60,00	66,67
Lapinės petražolės		1,50	2,60	2,00	3,00	2,00	3,00	2,00	3,00	0,00	0,00	33,33	15,38
Ilgavaisiai agurkai		0,75	0,80	0,90	1,00	0,90	1,00	0,90	1,00	0,00	0,00	20,00	25,00
Trumpavaisiai agurkai		0,50	0,55	0,60	0,80	0,70	0,80	0,90	1,10	28,57	37,50	80,00	100,00
Pomidorai		0,63	0,73	0,80	0,90	0,80	1,10	0,90	1,10	12,50	0,00	42,86	50,68
Obuoliai		0,50	0,60	0,58	0,65	0,58	0,65	0,54	0,59	-6,90	-9,23	8,00	-1,67
Obuoliai perdirbimui		0,11	0,15	0,10	0,10	0,10	0,10	0,09	0,09	-10,00	-10,00	-18,18	-40,00

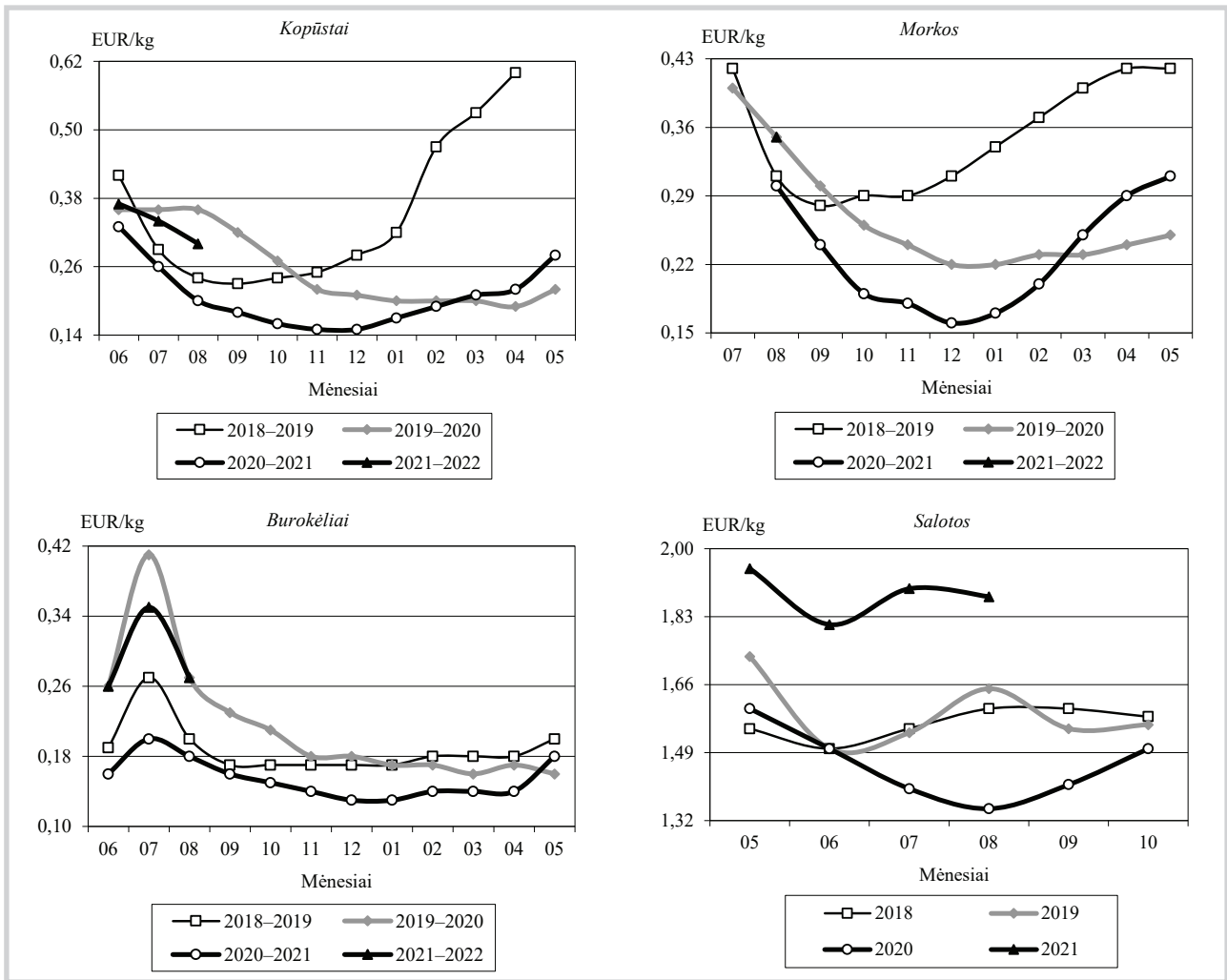
\* bulvių ir daržovių kainų skirtumą lemia kokybė, prekinis paruošimas, pateikiamos produkcijos dydžiai, kiekiai ir veislės, transporto išlaidos

\*\* lyginant 2021 m. 35 savaitę su 34 savaitę; \*\*\* lyginant 2021 m. 35 savaitę su 2020 m. 35 savaitę

Šaltinis: ŽŪIKVC (LŽŪMPRIŠ)



**Daržovių vidutinės kainos (augintojų) Lietuvoje 2018–2022 m.**



Šaltinis: ŽŪIKVC (LŽŪMPRIŠ)

**Bulvių, daržovių, vaisių ir uogų kainos\* Lenkijos didmeninės prekybos bazėse 2021 08 26–2021 09 09, EUR/kg**

	Data	2021 08 26		2021 09 02		2021 09 06		2021 09 09		Pokytis**, %	
		min.	maks.	min.	maks.	min.	maks.	min.	maks.	min.	maks.
<b>Daržovės, vaisiai, uogos</b>											
Bulvės		0,12	0,16	0,12	0,18	0,12	0,16	0,10	0,15	-16,67	-6,25
Morkos		0,18	0,24	0,18	0,27	0,18	0,24	0,15	0,22	-16,67	-8,33
Burokėliai		0,13	0,18	0,13	0,18	0,13	0,18	0,12	0,17	-7,69	-5,56
Svogūnai		0,16	0,21	0,17	0,21	0,18	0,27	0,18	0,27	0,00	0,00
Baltagūžiai kopūstai		0,11	0,15	0,09	0,12	0,12	0,14	0,09	0,12	-25,00	-14,29
Raudongūžiai kopūstai		0,22	0,35	0,22	0,33	0,20	0,29	0,20	0,29	0,00	0,00
Kininiai kopūstai		0,35	0,48	0,40	0,51	0,44	0,51	0,44	0,49	0,00	-3,92
Brokoliai***		0,55	0,77	0,55	0,77	0,55	0,78	0,55	0,77	0,00	-1,28
Porai		0,37	0,50	0,38	0,51	0,38	0,51	0,38	0,51	0,00	0,00
Trumpavaisiai agurkai		0,53	0,66	0,66	0,84	0,84	0,93	0,89	1,06	5,95	13,98
Pomidorai (57–67 mm)		0,84	0,91	0,70	0,77	0,70	0,78	0,70	0,77	0,00	-1,28
Pomidorai (67–82 mm)		0,88	0,95	0,74	0,81	0,74	0,81	0,74	0,81	0,00	0,00
Balta paprika		0,35	0,44	0,55	0,60	0,55	0,60	0,55	0,60	0,00	0,00
Raudona paprika		0,66	0,72	0,75	0,84	0,75	0,84	0,84	0,93	12,00	10,71
Gūžinės salotos***		0,39	0,48	0,40	0,49	0,40	0,49	0,40	0,53	0,00	8,16
Aisbergo salotos		0,66	0,79	0,71	0,84	0,71	0,84	0,84	0,93	18,31	10,71
Garbanotos salotos***		0,48	0,61	0,49	0,62	0,49	0,62	0,55	0,77	12,24	24,19
Desertiniai obuoliai	<i>Gala</i> (65+ mm)	-	-	0,22	0,27	0,24	0,29	0,24	0,29	0,00	0,00
	<i>Paulared</i> (70+ mm)	0,22	0,24	0,22	0,24	0,22	0,27	0,20	0,24	-9,09	-11,11
	<i>Piros</i>	0,18	0,22	0,20	0,24	0,20	0,24	0,20	0,24	0,00	0,00
Obuoliai perdirbimui		0,07	0,07	0,07	0,08	0,08	0,09	0,07	0,07	-12,50	-22,22
Kriaušės <i>Konferencja</i>		-	-	-	-	0,55	0,66	0,55	0,77	0,00	16,67
Desertinės avietės		4,38	7,44	3,54	5,75	4,43	6,21	4,43	6,20	0,00	-0,16
Šilauogės		1,97	3,28	2,43	3,76	2,66	3,99	2,66	3,98	0,00	-0,25

\* 12–16 augintojų arba prekybininkų vidutinė kaina įvairiuose Lenkijos regionuose, parduodant dideliais kiekiais

Šaltinis: Fresh-market

\*\* lyginant 2021 09 09 su 2021 09 06; \*\*\* vnt. kaina

## Ekologiškų produktų rinka

**Ekologiškų grūdų supirkimas iš Lietuvos augintojų 2021 m. II ketvirtį, palyginti su 2020 m. II ketvirčiu, sumažėjo 20,11 proc.** Šių metų II ketvirtį Lietuvos sertifikuotos ekologiškų grūdų prekybos ir perdirbimo įmonės iš augintojų supirko 12,657 tūkst. t ekologiškų grūdų, iš kurių avižos sudarė 62,73 proc., kviečiai – 15,16 proc., rugiai – 10,03 proc., žirniai – 4,46 proc., griekiai – 4,34 proc., pupos – 2,00 proc. Ekologiški grūdai sudarė 6,81 proc. visų supirktų 2021 m. II ketvirtį grūdų Lietuvoje. Šių metų II ketvirtį, palyginti su 2020 m. II ketvirčiu, ekologiškų avižų supirkimo kaina sumažėjo 15,92 proc., rugių – 4,00 proc., pupų – 3,64 proc., miežių – 2,37 proc., o lubinų padidėjo 0,19 proc., rapsų – 4,37 proc., žirnių – 5,89 proc., kvietrugių – 16,26 proc., kviečių – 19,56 proc., grikių

– 56,97 proc. Ekologiškų kvietrugių supirkimo kaina Lietuvoje 2021 m. II ketvirtį buvo 0,73 proc. didesnė nei įprastinių kvietrugių, miežių – 24,01 proc., kviečių – 25,62 proc., avižų – 38,47 proc., žirnių – 38,86 proc., grikių – 40,38 proc., pupų – 44,73 proc., rapsų – 86,98 proc.

Ekologiškų grūdų **eksportas** iš Lietuvos 2021 m. II ketvirtį, palyginti 2020 m. atitinkamu ketvirčiu, sumažėjo 9,07 proc. ir sudarė 42,212 tūkst. t. Ekologiški kukurūzai analizuojamu laikotarpiu sudarė 37,96 proc. ekologiškų grūdų eksporto, avižos – 28,80 proc., kviečiai – 17,21 proc., pupos – 7,87 proc., žirniai – 3,48 proc., griekiai – 2,06 proc., rugiai – 1,48 proc., kvietrugiai – 0,5 proc.

Ekologiškų grūdų **importas** šių metų II ketvirtį, palyginti su 2020 m. II ketvirčiu, padidėjo

### Ekologiškų maisto produktų vidutinės mažmeninės kainos Lietuvos prekybos tinklų parduotuvėse, EUR/mat. vnt.

Produktas	Mata- vimo vnt.	Vidutinė svartinė kaina, EUR/mat. vnt.			Pokytis, %				
		2020 rugpjūtis	2021		mėnesio*	metų**			
			liepa	rugpjūtis					
Geriamasis pienas	2,5 % riebumo, pasterizuotas, be priedų (kvapiųjų medžiagų, Ca, vitaminų ir pan.)	0,9–1 l PET butelyje	1 l	1,50	1,54	1,55	0,65	3,33	
Grietinė	25–30 % riebumo	300–400 g polistireno indelyje	1 kg	5,58	5,78	5,83	0,87	4,48	
Jogurtas	natūralus, išskyrus geriamąjį dietinį su priedais	300–380 g polistireno indelyje	1 kg	3,91	3,96	3,97	0,25	1,53	
Varškės sūris	13 % riebumo, be priedų (džiovintų vaisių ir kt.)	fasuotas	1 kg	9,45	9,66	9,66	0,00	2,22	
Varškė	9 % riebumo, be priedų	250–400 g laminuotame popieriuje arba plastikiniame maišelyje	1 kg	5,95	6,04	6,04	0,00	1,51	
Vištų kiaušiniai	L kategorijos	įpakuoti į popierines arba plastikines pakuotes	10 vnt.	●	3,89	3,89	0,00	-	
	M kategorijos		10 vnt.	3,69	3,73	3,69	-1,07	0,00	
Miltai	kvietiniai ruginiai	lietuviški	popierinėje pakuotėje	1 kg	1,29	1,29	1,29	0,00	0,00
				1 kg	1,29	1,32	1,32	0,00	2,33
Duona	tamsi, be priedų	lietuviška	popierinėje arba plastikinėje pakuotėje	1 kg	2,59	3,12	3,08	-1,28	18,92
Aliejus	rapsų, maistinis	importuotas	0,5–1,0 l plastikiniame arba stikliniame butelyje	1 l	6,61	6,59	6,53	-0,91	-1,21
Grikių kruopos	neskaldytos	lietuviškos importuotos	popierinėje arba plastikinėje pakuotėje	1 kg	3,90	4,17	4,19	0,48	7,44
				1 kg	4,57	5,16	5,26	1,94	15,10
Bulvės	lietuviškos, II klasės	plautos	fasuotos	1 kg	0,89	●	-	-	-
Burokėliai	lietuviški		fasuoti	1 kg	1,40	●	0,99	-	-29,29
Morkos	lietuviškos importuotos	plautos	fasuotos	1 kg	1,25	●	-	-	-
				1 kg	3,55	2,03	2,48	22,17	-30,14
Baltagūžiai kopūstai	lietuviški		fasuoti	1 kg	1,14	1,28	●	-	-
Geltonieji svogūnai	lietuviški importuoti		fasuoti	1 kg	1,45	●	2,20	-	51,72
				1 kg	2,54	2,60	2,76	6,15	8,66
Bananai			fasuoti	1 kg	1,99	1,99	1,99	0,00	0,00

\* lyginant 2021 m. rugpjūčio mėn. su liepos mėn.; \*\* lyginant 2021 m. rugpjūčio mėn. su 2020 m. rugpjūčio mėn.

● – konfidencialūs duomenys.

Pastaba. Kainos registruojamos Vilniaus, Kauno, Klaipėdos, Panevėžio, Šiaulių, Alytaus ir Marijampolės miestų „Maxima“, „Iki“, „Rimi“, „Norfa“ ir „Lidl“ prekybos tinklų parduotuvėse. Nuo 2020 m. spalio 26 d. iki 2021 m. liepos 4 d. informacija parengta pagal UAB „Lidl Lietuva“, UAB „Maxima LT“, UAB „Palink“, UAB „Rimi Lietuva“, UAB „Norfos mažmena“ prekybos tinklų pateiktus duomenis, atitinkamų interneto svetainių ir kitų šaltinių informaciją.

Šaltinis: ŽŪIKVC (LŽŪMPRIS)

79,36 proc. ir sudarė 14,209 tūkst. t. Daugiausia į Lietuvą importuota ekologiškų kukurūzų, avižų, kviečių ir sojų.

Analizuojamu laikotarpiu ekologiškų grūdų perdirbimas sudarė tik 5,117 tūkst. t. 2021 m.

birželio mėn. pabaigoje ekologiškų grūdų atsargos sertifikuotose ekologiškų grūdų prekybos ir perdirbimo įmonėse Lietuvoje sudarė 17,706 tūkst. t.

Šaltinis: ŽŪIKVC (LŽŪMPRIŠ)

#### Paskerstų ekologiškai užaugintų galvijų skaičius, skerdenos svoris ir vidutinės supirkimo kainos Lietuvos įmonėse

	Mat. vnt.	2020		2021		Pokytis, %		
		liepa	gegužė	birželis	liepa	mėnesio*	metų**	
Paskerstų galvijų skaičius	vnt.	468	527	557	761	36,62	62,61	
Vidutinis galvijų skerdenos svoris	kg	304,55	304,17	311,68	298,84	-4,12	-1,87	
Vidutinė supirkimo kaina	gyvojo svorio	EUR/100 kg	134,68	139,49	144,11	145,02	0,63	7,68
	skerdenų svorio	(be PVM)	263,34	283,33	298,84	292,78	-2,03	11,18

\* lyginant 2021 m. liepos mėn. su birželio mėn.; \*\* lyginant 2021 m. liepos mėn. su 2020 m. liepos mėn.  
Pastaba. Vidutinės kainos skaičiuojamos svertiniu būdu

Šaltinis: ŽŪIKVC (LŽŪMPRIŠ)

#### Žalio natūralaus riebumo ekologiško pieno supirkimas iš Lietuvos pieno gamintojų

	2020		2021				Pokytis, %					
	liepa		gegužė		birželis		liepa		mėnesio**		metų***	
	kiekis, t	kaina*, EUR/t	kiekis, t	kaina*, EUR/t	kiekis, t	kaina*, EUR/t	kiekis, t	kaina*, EUR/t	kiekio	kainos	kiekio	kainos
Supirkta pieno	3 830,15	299,88	3 804,45	356,29	4 181,82	351,14	4 170,69	334,83	-0,27	-4,64	8,89	11,65

\* vidutinė svertinė Lietuvos ekologiško pieno gamintojams mokama kaina (be PVM)

Šaltinis: ŽŪIKVC (LŽŪMPRIŠ)

\*\* lyginant 2021 m. liepos mėn. su birželio mėn.; \*\*\* lyginant 2021 m. liepos mėn. su 2020 m. liepos mėn.

#### Kai kurių ekologiškų pieno gaminių gamyba Lietuvos pieno perdirbimo įmonėse, kg

Gaminių pavadinimas	2020		2021		Pokytis, %	
	liepa***	gegužė	birželis***	liepa	mėnesio*	metų**
Geriamasis pienas	135 421	336 676	174 378	150 866	-13,48	11,41
Jogurtas (be priedų)	78 130	94 135	96 791	83 340	-13,90	6,67
Rūgpienis ir kiti rūgštieji gėrimai	25 040	34 104	44 223	32 148	-27,30	28,39
Sviestas, kurio riebumas ne didesnis kaip 85 % masės (įskaitant išrūgų sviestą)	•	•	29 223	•	-	-
Švieži (nebrandinti arba nekonservuoti) sūriai	20 213	52 987	•	22 862	-	13,11
Varškė	63 849	60 376	59 382	62 574	5,38	-2,00

\* lyginant 2021 m. liepos mėn. su birželio mėn.; \*\* lyginant 2021 m. liepos mėn. su 2020 m. liepos mėn.

Šaltinis: ŽŪIKVC (LŽŪMPRIŠ)

\*\*\* patikslinti duomenys; • – konfidencialūs duomenys

#### Kai kurių Lietuvos įmonėse pagamintų ekologiškų pieno gaminių pardavimai vidaus rinkoje, kg

Gaminių pavadinimas	2020		2021		Pokytis, %	
	liepa	gegužė	birželis	liepa	mėnesio*	metų**
Geriamasis pienas	•	297 989	134 936	115 569	-14,35	-
Jogurtas (be priedų)	82 282	95 728	91 464	85 571	-6,44	4,00
Rūgpienis ir kiti rūgštieji gėrimai	26 843	34 615	40 209	36 443	-9,37	35,76
Sviestas, kurio riebumas ne didesnis kaip 85 % masės (įskaitant išrūgų sviestą)	•	•	•	23 033	-	-
Švieži (nebrandinti arba nekonservuoti) sūriai	10 294	18 684	10 894	11 121	2,08	8,03
Varškė	65 856	65 245	59 393	62 650	5,48	-4,87

\* lyginant 2021 m. liepos mėn. su birželio mėn.; \*\* lyginant 2021 m. liepos mėn. su 2020 m. liepos mėn.

Šaltinis: ŽŪIKVC (LŽŪMPRIŠ)

• – konfidencialūs duomenys

#### Kai kurių Lietuvos įmonėse pagamintų ekologiškų pieno gaminių vidutinės pardavimo kainos\* vidaus rinkoje, EUR/kg

Gaminių pavadinimas	2020		2021		Pokytis, %	
	liepa	gegužė	birželis	liepa	mėnesio**	metų***
Geriamasis pienas	•	0,73	0,73	0,75	2,74	-
Jogurtas (be priedų)	2,05	2,15	2,14	2,17	1,40	5,85
Rūgpienis ir kiti rūgštieji gėrimai	0,77	0,79	0,80	0,79	-1,25	2,60
Sviestas, kurio riebumas ne didesnis kaip 85 % masės (įskaitant išrūgų sviestą)	•	•	•	4,47	-	-
Švieži (nebrandinti arba nekonservuoti) sūriai	5,68	5,06	6,07	6,03	-0,66	6,16
Varškė	3,39	3,46	3,49	3,53	1,15	4,13

\* svertinės, gamintojų, be PVM

Šaltinis: ŽŪIKVC (LŽŪMPRIŠ)

\*\* lyginant 2021 m. liepos mėn. su birželio mėn.; \*\*\* lyginant 2021 m. liepos mėn. su 2020 m. liepos mėn.

• – konfidencialūs duomenys

**Ekologiškų vaisių ir daržovių vidutinės Vokietijoje, EUR/mat. vnt.**

Produktas	Matavimo vienetas	2020		2021		Pokytis, %	
		rugpjūtis	liepa***	rugpjūtis	mėnesio*	metų**	
Bananai	1 kg	1,89	1,85	1,86	0,54	-1,59	
Obuoliai	1 kg	3,79	3,60	3,80	5,56	0,26	
Kriaušės	1 kg	4,16	4,19	4,43	5,73	6,49	
Ilgavaisis agurkas	1 vnt.	1,06	1,20	1,06	-11,67	0,00	
Salotos	1 kg	16,66	15,51	15,13	-2,45	-9,18	
Cukinijos	1 kg	3,31	3,45	3,29	-4,64	-0,60	
Paprikos	1 kg	5,88	5,39	5,33	-1,11	-9,35	
Pomidorai su šakelėmis	1 kg	4,31	4,31	4,31	0,00	0,00	
Morkos	1 kg	1,92	1,72	1,54	-10,47	-19,79	
Svogūnai	1 kg	2,61	2,63	2,65	0,76	1,53	

\* lyginant 2021 m. rugpjūčio mėn. su liepos mėn.; \*\* lyginant 2021 m. rugpjūčio mėn. su 2020 m. rugpjūčio mėn.

Šaltinis: AMI

\*\*\* patikslinti duomenys

Pastaba. Vidutinės kainos apskaičiuojamos mažmeninės prekybos centruose, pigesnių prekių bei specializuotose parduotuvėse

**Ekologiškų grūdų ir rapsų supirkimo iš augintojų kiekiai Lietuvoje, t**

	2020		2021		Pokytis, %	
	liepa	gegužė	birželis	liepa	mėnesio*	metų**
<b>Kviečiai</b>	<b>9 677,40</b>	<b>925,98</b>	<b>418,00</b>	<b>10 375,83</b>	<b>2 382,27</b>	<b>7,22</b>
I klasė	897,74	•	•	•	-	-
II klasė	•	848,91	186,60	•	-	-
III klasė	•	•	-	•	-	-
IV klasė	4 372,42	-	•	3 287,54	-	-24,81
spelta	618,72	-	•	•	-	-
<b>Rugiai</b>	<b>•</b>	<b>250,49</b>	<b>102,39</b>	<b>1 205,98</b>	<b>1 077,82</b>	<b>-</b>
I klasė	•	•	•	•	-	-
II klasė	•	209,72	•	•	-	-
Miežiai	•	-	•	•	-	-
Avižos	1 509,33	2 831,09	3 754,12	1 775,74	-52,70	17,65
Grikių	-	•	•	•	-	-
Kvietrugiai	299,17	•	-	•	-	-
Žirniai	510,96	•	91,28	1 353,47	1 382,77	164,89
Pupos	•	•	•	•	-	-
Rapsai	3 925,72	•	•	2 427,12	-	-38,17

\* lyginant 2021 m. liepos mėn. su birželio mėn.; \*\* lyginant 2021 m. liepos mėn. su 2020 m. liepos mėn.

Šaltinis: ŽŪIKVC (LŽŪMPRIS)

• – konfidencialūs duomenys

**Ekologiškų grūdų ir rapsų supirkimo kainos (iš augintojų ir kitų vidaus rinkos ūkio subjektų) Lietuvoje, EUR/t (be PVM)**

	2020				2021				Pokytis, %			
	liepa		gegužė		birželis		liepa		mėnesio***		metų****	
	be NP*	su NP**	be NP*	su NP**	be NP*	su NP**	be NP*	su NP**	be NP*	su NP**	be NP*	su NP**
<b>Kviečiai</b>	<b>225,31</b>	<b>225,31</b>	<b>212,94</b>	<b>212,94</b>	<b>224,34</b>	<b>224,34</b>	<b>245,63</b>	<b>245,63</b>	<b>9,49</b>	<b>9,49</b>	<b>9,02</b>	<b>9,02</b>
I klasė	250,01	250,01	•	•	•	•	•	•	-	-	-	-
II klasė	247,85	247,85	208,66	208,66	214,67	214,67	•	•	-	-	-	-
III klasė	•	•	•	•	-	-	228,44	228,44	-	-	-	-
IV klasė	202,45	202,45	•	•	•	•	217,95	217,95	-	-	7,65	7,65
spelta	320,29	320,29	•	•	•	•	•	•	-	-	-	-
<b>Rugiai</b>	<b>167,00</b>	<b>167,00</b>	<b>141,96</b>	<b>141,75</b>	<b>156,11</b>	<b>156,02</b>	<b>142,22</b>	<b>142,20</b>	<b>-8,90</b>	<b>-8,86</b>	<b>-14,84</b>	<b>-14,85</b>
I klasė	•	•	•	•	•	•	•	•	-	-	-	-
II klasė	•	•	142,23	141,99	156,97	156,88	133,48	133,30	-14,97	-15,03	-	-
Miežiai	•	•	-	-	•	•	•	•	-	-	-	-
Avižos	189,82	189,82	186,87	186,87	190,84	190,73	203,28	203,19	6,52	6,53	7,09	7,04
Grikių	-	-	•	•	•	•	•	•	-	-	-	-
Kvietrugiai	141,73	141,73	•	•	-	-	•	•	-	-	-	-
Žirniai	322,17	322,17	317,12	317,12	308,62	308,62	323,84	323,84	4,93	4,93	0,52	0,52
Pupos	•	•	368,62	368,62	•	•	•	•	-	-	-	-
Rapsai	824,69	824,69	•	•	757,58	757,58	834,16	834,16	10,11	10,11	1,15	1,15

\* kaina be nuoskaitų (prieš valymą ir džiovinimą) ir priemokų; \*\* kaina su nuoskaitomis (po valymo ir džiovinimo) ir priemokomis;

\*\*\* lyginant 2021 m. liepos mėn. su birželio mėn.

\*\*\*\* lyginant 2021 m. liepos mėn. su 2020 m. liepos mėn.

• – konfidencialūs duomenys

Šaltinis: ŽŪIKVC (LŽŪMPRIS)

## Ekologiškų grūdų ir rapsų eksportas iš Lietuvos

	Kiekis, t			Pokytis, %		Kaina, EUR/t (be PVM)			Pokytis, %	
	2020	2021				2020	2021			
	liepa	birželis	liepa	mėnesio*	metų**	liepa	birželis	liepa	mėnesio*	metų**
<b>Kviečiai</b>	<b>744,60</b>	<b>569,29</b>	●	-	-	<b>339,85</b>	<b>293,38</b>	●	-	-
I klasė	●	●	-	-	-	●	●	-	-	-
II klasė	277,35	338,35	●	-	-	306,65	283,23	●	-	-
III klasė	●	-	-	-	-	●	-	-	-	-
IV klasė	●	●	●	-	-	●	●	●	-	-
spelta	●	●	-	-	-	●	●	-	-	-
<b>Rugiai</b>	●	●	●	-	-	●	●	●	-	-
I klasė	-	●	-	-	-	-	●	-	-	-
II klasė	●	●	●	-	-	●	●	●	-	-
Miežiai	●	-	●	-	-	●	-	●	-	-
Avižos	4 076,00	4 783,46	2 358,69	-50,69	-42,13	235,96	209,62	247,39	18,02	4,84
Grikliai	●	●	●	-	-	●	●	●	-	-
Kvietrugiai	●	●	●	-	-	●	●	●	-	-
Žirniai	413,76	247,55	85,18	-65,59	-79,41	379,90	417,60	411,93	-1,36	8,43
Pupos	●	1 163,58	150,12	-87,10	-	●	441,53	381,69	-13,55	-
Rapsai	266,96	●	●	-	-	873,67	●	●	-	-

\* lyginant 2021 m. liepos mėn. su birželio mėn.

\*\* lyginant 2021 m. liepos mėn. su 2020 m. liepos mėn.

● – konfidencialūs duomenys

Šaltinis: ŽŪIKVC (LŽŪMPRIS)

## Šaltinių sutrumpinimai

AMA	– Agrarmarkt Austria, Austrija
AMI	– Agrarmarkt Informations, Vokietija
CDR	– Centrum Doradztwa Rolniczego w Brwinowie, Lenkija
EK	– Europos Komisija
EKI	– Eesti Konjunkturiinstituut, Estija
EUROSTAT	– Europos Sąjungos (ES) statistikos agentūra
ICIS	– Chemical Industry New & Cematic Market Intelligence, D. Britanija
IGC	– International Grains Council, D. Britanija
LDAA	– Lietuvos daržovių augintojų asociacija
LIFFE	– London International Financial Future Exchange, D. Britanija
LVAEI	– Latvijas Valsts Agraras Ekonomikas Instituts, Latvija
LŽŪMPRRA	– Lietuvos žemės ūkio ir maisto produktų rinkos reguliavimo agentūra
LŽŪMPRIS	– Lietuvos žemės ūkio ir maisto produktų rinkos informacinė sistema
MD	– Muitinės departamentas prie Lietuvos Respublikos finansų ministerijos
STD	– Statistikos departamentas prie Lietuvos Respublikos vyriausybės
USDA	– United States Department of Agriculture, JAV
VMVT	– Valstybinė maisto ir veterinarijos tarnyba
WAPA	– Pasaulinė obuolių ir kriaušių asociacija
ZSRIR	– Zintegrowany System Rolniczej Informacji Rynkowej, Lenkija
ŽŪIKVC	– VĮ Žemės ūkio informacijos ir kaimo verslo centras
ŽŪM	– Lietuvos Respublikos žemės ūkio ministerija

Kopijavimas ar publikavimas viso leidinio ar jo dalies be raštiško leidėjo sutikimo yra draudžiamas

© „Agro RINKA“

Leidėjas: VĮ Žemės ūkio informacijos ir kaimo verslo centras

Vinco Kudirkos g. 18, Vilnius  
Tel. (8 5) 266 0601

El. paštas [agrorinka@vic.lt](mailto:agrorinka@vic.lt)

<http://www.vic.lt/ris>

Tiražas 20 egz.

Spausdino VĮ Žemės ūkio informacijos ir kaimo verslo centras  
Vinco Kudirkos g. 18, LT-03105 Vilnius, tel. (8 5) 266 0601