



Agro RINKA

ISSN 2351-5856

DVISAVAITINIS OFICIALUSIS INFORMACINIS STATISTINIS LEIDINYS

2023 m. rugpjūčio 28 d.

Nr. 15 (429)

TURINYS



Grūdų, rapsų ir pašarų rinka1-8

Kiaulienos, jautienos ir avienos rinka9-14

Paukštienos ir kiaušinių rinka15-18



Pieno ir pieno gaminių rinka19-24



Bulvių, daržovių ir vaisių rinka25-26



Degalų rinka27



Maisto produktų mažmeninė rinka28-36

Grūdų, rapsų ir pašarų rinka

Lietuvoje šių metų rugpjūčio mėnesio antroje pusėje kviečių supirkimo kaina sumažėjo. Lietuvos grūdų supirkimo įmonėse 2023 m. 33 savaitę (08 14–20) kviečiai buvo superkami vidutiniškai po 209,70 EUR/t – 3,99 proc. mažesne kaina, palyginti su prieš savaitę (32 savaitę (08 07–13) buvusia kaina bei 29,92 proc. mažesne kaina negu prieš metus (2022 m. 33 savaitę (08 15–21). Pašarinių miežių (II klasės) vidutinė supirkimo kaina savaitės bėgyje sumažėjo 2,21 proc. ir buvo 41,65 proc. mažesnė negu praėjusių metų tuo pačiu laikotarpiu. Ragių vidutinė supirkimo kaina 33 savaitę išliko beveik nepakitusi kaip ir 32 savaitę ir sudarė 142,52 EUR/t bei buvo 37,62 proc. mažesnė negu 2022 m. 33 savaitę. Kvietrugiai analizuojamu laikotarpiu buvo superkami po 168,91 EUR/t – atitinkamai 1,99 proc. ir 34,64 proc. mažesne kaina negu prieš savaitę ir metus.

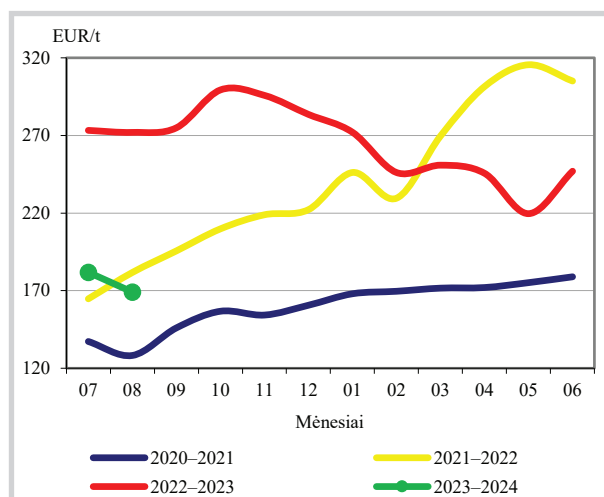
Rapsų vidutinė supirkimo kaina šių metų 33 savaitę sudarė 433,23 EUR/t – buvo 1,78 proc. mažesnė negu prieš savaitę bei 30,86 proc. mažesnė negu prieš metus.

Šių metų rugpjūčio antroje pusėje Lietuvoje nukulta mažiau grūdinių augalų negu praėjusių metų analogišku metu. Preliminariais 2023 m. rugpjūčio 18 d. duomenimis, surinktais

iš Lietuvos grūdinių augalų ir rapsų augintojų, auginančių 50 ir daugiau ha grūdinių augalų ir rapsų, buvo nukulta 55,9 proc. javų pasėlių ploto – tai būtų 7.3 proc. mažesnis plotas negu 2022 m. tuo pačiu laikotarpiu. Rugpjūčio 18 d. duomenimis, daugiausia buvo nukulta kviečių – 81,9 proc. ir tai buvo 3,1 proc. daugiau, palyginti su 2022 m.

tesinys 3 psl.

Pašarinių miežių kainos Lietuvoje, EUR/t



Pastabos. 2023 m. rugpjūčio mėn. kaina – 3 savaitę; pašariniai miežiai – II klasė (drėgnis – neribojama, grūdinės priemaišos – maks. 30 %).

Šaltinis ŽŪDC (LŽŪMPRIŠ)



**Grūdų ir rapsų supirkimo kainos (iš augintojų ir kitų vidaus rinkos ūkio subjektų)
Lietuvoje, EUR/t (be PVM)**

Grūdai	2022		2023				Pokytis, %					
	33 sav. (08 15–21)		31 sav. (07 31–08 06)		32 sav. (08 07–13)		33 sav. (08 14–20)		savaitės***		metų****	
	be NP*	su NP**	be NP*	su NP**	be NP*	su NP**	be NP*	su NP**	be NP*	su NP**	be NP*	su NP**
Kviečiai	299,86	299,23	217,30	215,98	219,87	218,41	210,74	209,70	-4,15	-3,99	-29,72	-29,92
ekstra	327,60	327,57	245,73	245,08	252,09	251,47	241,33	240,65	-4,27	-4,30	-26,33	-26,54
I klasės	317,93	317,53	238,96	238,15	236,51	235,51	227,30	226,35	-3,89	-3,89	-28,50	-28,72
II klasės	314,12	313,68	223,71	222,47	230,13	228,81	224,86	224,07	-2,29	-2,08	-28,41	-28,57
III klasės	299,28	298,57	204,86	203,20	206,93	205,28	200,81	199,62	-2,96	-2,76	-32,90	-33,14
IV klasės	276,55	275,66	193,13	191,75	189,45	187,40	184,09	182,61	-2,83	-2,55	-33,43	-33,75
Rugiai	230,55	228,47	144,03	134,04	150,97	143,38	146,47	142,52	-2,98	-0,60	-36,47	-37,62
I klasės	243,10	241,06	143,44	134,10	151,90	145,13	143,40	140,16	-5,60	-3,42	-41,01	-41,86
II klasės	216,33	214,21	144,82	133,97	148,72	139,12	147,65	143,43	-0,71	3,10	-31,75	-33,04
Miežiai	285,85	284,70	198,32	195,59	191,71	188,76	174,33	172,12	-9,06	-8,82	-39,01	-39,54
I klasės	265,48	265,03	171,73	170,10	173,97	171,78	166,89	165,38	-4,07	-3,72	-37,14	-37,60
II klasės	282,59	281,39	179,26	175,87	172,47	167,91	166,05	164,20	-3,72	-2,21	-41,24	-41,65
salykliniai	304,64	303,25	●	●	257,32	254,59	232,47	226,23	-9,66	-11,14	-23,69	-25,40
Avižos	259,32	256,02	175,29	172,29	139,59	138,70	148,17	146,44	6,15	5,58	-42,86	-42,80
Grikliai	●	●	-	-	●	●	-	-	-	-	-	-
Kvietrugiai	260,29	258,42	183,46	180,43	175,23	172,34	169,91	168,91	-3,03	-1,99	-34,72	-34,64
Kukurūzai	330,90	330,90	211,06	211,06	●	●	225,91	225,91	-	-	-31,73	-31,73
Žirniai	331,01	330,05	223,00	221,08	222,50	221,13	222,46	221,07	-0,02	-0,03	-32,79	-33,02
Pupos	●	●	●	●	-	-	●	●	-	-	-	-
Rapsai	629,96	626,57	436,64	434,16	443,23	441,08	436,17	433,23	-1,59	-1,78	-30,76	-30,86

* kaina be nuoskaitų (prieš valymą ir džiovinimą) ir priemokų

Šaltinis ŽŪDC (LŽŪMPRIŠ)

** kaina su nuoskaitomis (po valymo ir džiovinimo) ir priemokomis

*** lyginant 2023 m. 33 savaitę su 32 savaitę

**** lyginant 2023 m. 33 savaitę su 2022 m. 33 savaitę

● – konfidencialūs duomenys

Pastaba. Grūdų bei aliejinių augalų sėklų 31 ir 32 savaitių supirkimo kainos patikslintos 2023 08 24

Grūdų ir rapsų supirkimas Lietuvos įmonėse (iš augintojų), t

Grūdai	Data	2023			Pokytis, %	
	2022 liepa	2023 gegužė	2023 birželis	2023 liepa	mėnesio*	metų**
Kviečiai	32 677,52	155 955,65	47 248,21	188 499,83	298,96	476,85
ekstra	1 138,16	3 349,23	2 566,15	5 733,43	123,43	403,75
I klasė	14 171,05	22 941,90	7 773,41	11 707,18	50,61	-17,39
II klasė	7 795,62	85 597,28	24 901,76	112 997,64	353,77	1 349,50
III klasė	3 935,83	21 106,41	5 143,61	40 927,58	695,70	939,87
IV klasė	5 636,86	22 960,84	6 831,99	17 043,96	149,47	202,37
Rugiai	346,13	230,36	105,10	1 187,40	1 029,79	243,05
I klasė	124,52	210,53	66,32	578,90	772,88	364,90
II klasė	221,61	19,83	38,78	608,50	1 469,15	174,58
Miežiai	80 437,14	16 806,38	8 728,59	123 737,61	1 317,61	53,83
I klasė	9 211,25	2 695,43	1 047,89	18 839,70	1 697,88	104,53
II klasė	69 274,97	5 249,49	1 795,23	101 045,21	5 528,55	45,86
salykliniai	1 950,93	8 861,47	5 885,48	3 852,70	-34,54	97,48
Avižos	406,24	233,97	345,80	114,22	-66,97	-71,88
Grikliai	69,10	133,81	188,05	142,04	-24,47	105,55
Kvietrugiai	2 577,22	1 119,14	1 677,55	10 422,99	521,32	304,43
Kukurūzai	138,00	989,84	26,16	73,89	182,44	-46,46
Žirniai	1 077,37	1 663,90	1 512,23	6 008,14	297,30	457,67
Pupos	310,89	7 243,48	2 545,79	89,30	-96,49	-71,28
Rapsai	173 863,42	4 926,09	5 064,33	269 091,45	5 213,47	54,77
Iš viso	291 936,72	189 302,87	67 441,80	599 373,33	788,73	105,31

* lyginant 2023 m. liepos mėn. su 2023 m. birželio mėn.

Šaltinis ŽŪDC (LŽŪMPRIŠ)

** lyginant 2023 m. liepos mėn. su 2022 m. liepos mėn.



**Grūdų ir rapsų vidutinės supirkimo kainos (iš augintojų ir kitų vidaus rinkos ūkio subjektų)
Lietuvoje, EUR/t (be PVM)**

Grūdai	Data	2022				2023				Pokytis, %			
		liepa		gegužė		birželis		liepa		mėnesio***		metų****	
		be NP*	su NP**	be NP*	su NP**	be NP*	su NP**	be NP*	su NP**	be NP*	su NP**	be NP*	su NP**
Kviečiai		375,28	375,19	254,71	254,66	243,46	243,45	225,62	224,80	-7,33	-7,66	-39,88	-40,08
ekstra		419,80	419,80	237,81	237,81	233,32	233,29	249,70	249,37	7,02	6,89	-40,52	-40,60
I klasė		380,11	380,10	225,09	224,98	228,61	228,60	239,92	239,43	4,95	4,74	-36,88	-37,01
II klasė		366,81	366,67	261,52	261,49	240,57	240,56	229,45	228,67	-4,62	-4,95	-37,45	-37,64
III klasė		310,78	310,33	213,21	213,04	199,47	199,33	212,73	211,43	6,65	6,07	-31,55	-31,87
IV klasė		269,73	269,41	222,76	222,65	273,59	273,57	216,00	215,54	-21,05	-21,21	-19,92	-20,00
Rugiai		231,65	231,61	109,96	109,64	128,46	128,22	156,28	154,34	21,66	20,37	-32,54	-33,36
I klasė		239,43	239,43	108,04	108,04	124,23	124,23	151,76	150,36	22,16	21,04	-36,62	-37,20
II klasė		226,10	226,02	148,15	141,39	●	●	161,44	158,87	-	-	-	-
Miežiai		278,11	276,58	234,44	234,45	249,74	250,30	191,45	190,55	-23,34	-23,87	-31,16	-31,10
I klasė		288,18	287,18	192,78	192,57	210,58	210,37	181,68	181,49	-13,73	-13,73	-36,96	-36,80
II klasė		274,76	273,30	219,80	219,60	247,08	246,97	183,12	181,83	-25,89	-26,38	-33,35	-33,47
salykliniai		327,65	322,39	260,58	260,92	255,66	256,71	251,07	251,74	-1,80	-1,93	-23,37	-21,91
Avižos		239,43	238,92	131,97	131,73	140,18	140,15	153,09	153,09	9,21	9,23	-36,06	-35,92
Grikių		759,48	756,22	532,12	532,12	549,24	547,86	428,52	426,62	-21,98	-22,13	-43,58	-43,58
Kvietrugiai		254,40	250,11	278,57	278,49	232,09	231,91	203,76	201,99	-12,21	-12,90	-19,91	-19,24
Kukurūzai		330,39	330,39	321,97	316,17	227,71	227,71	219,30	219,30	-3,69	-3,69	-33,62	-33,62
Žirniai		349,09	348,01	217,36	215,14	274,23	274,09	232,90	230,34	-15,07	-15,96	-33,28	-33,81
Pupos		362,60	362,60	250,91	249,11	260,51	260,20	275,67	275,60	5,82	5,92	-23,98	-23,99
Rapsai		675,01	672,92	521,59	521,56	490,97	490,93	446,11	438,98	-9,14	-10,58	-33,91	-34,76

* kaina be nuoskaitų (prieš valymą ir džiovinimą) ir priemokų; ** kaina su nuoskaitomis (po valymo ir džiovinimo) ir priemokomis

*** lyginant 2023 m. liepos mėn. su 2023 m. birželio mėn.; **** lyginant 2023 m. liepos mėn. su 2022 m. liepos mėn.

● – konfidencialūs duomenys

Šaltinis ŽŪDC (LŽŪMPRI)

analogišku laikotarpiu. Miežių nukulta 69,8 proc. – 8,3 proc. mažesnis plotas negu 2022 m. analogišku laikotarpiu, kvietrugių – 69,0 proc. (-8,1 proc.), rugių – 68,3 proc. (-11,6 proc.), o avižų – 31,9 proc. (-18,3 proc.).

Rugpjūčio 18 d. duomenimis, rapsų buvo

nukulta 91,4 proc. – 1,0 proc. mažesnis plotas negu praėjusių metų analogišku laikotarpiu.

Lietuvos grūdų supirkimo įmonės 2023 m. liepos mėnesį eksportavo beveik 70 proc. mažesnę grūdų kiekį negu ir praėjusių metų analogišku laikotarpiu. Lietuvos grūdų supirkimo

Grūdų ir aliejinių augalų sėklų perdirbimas Lietuvoje, t

Grūdai	Data	2022			2023			Pokytis, %	
		liepa	gegužė	birželis	liepa	mėnesio*	metų**		
Kviečiai		67 256,47	65 149,86	57 034,36	68 912,06	20,83	2,46		
ekstra		2 992,92	627,56	374,30	648,67	73,30	-78,33		
I klasė		21 218,67	4 236,82	2 481,24	3 384,73	36,41	-84,05		
II klasė		23 110,59	44 323,97	39 884,38	49 423,34	23,92	113,86		
III klasė		5 041,20	3 188,67	1 258,18	4 670,86	271,24	-7,35		
IV klasė		14 883,04	12 647,20	13 036,26	10 694,19	-17,97	-28,15		
Rugiai		1 077,12	3 110,11	1 829,03	1 862,00	1,80	72,87		
I klasė		722,34	2 353,33	1 075,92	1 089,90	1,30	50,88		
II klasė		354,78	756,78	753,11	772,10	2,52	117,63		
Miežiai		14 202,78	20 618,05	16 738,35	17 569,20	4,96	23,70		
I klasė		6,67	29,61	0,00	4,48	-	-32,83		
II klasė		5 080,77	7 898,14	6 662,98	6 283,39	-5,70	23,67		
salykliniai		9 115,35	12 690,30	10 075,37	11 281,33	11,97	23,76		
Avižos		2 243,61	2 643,63	191,53	2 107,44	1 000,29	-6,07		
Grikių		2 315,21	1 996,96	885,87	346,52	-60,88	-85,03		
Kvietrugiai		5 211,50	6 252,10	4 163,27	3 947,85	-5,17	-24,25		
Kukurūzai		12 406,22	8 235,01	10 511,32	11 203,71	6,59	-9,69		
Žirniai		295,76	885,54	371,95	233,12	-37,32	-21,18		
Pupos		31,74	227,71	165,85	141,62	-14,61	346,20		
Rapsai		7 348,50	24 433,22	22 625,51	12 704,75	-43,85	72,89		
Linų sėmenys		6,16	9,61	10,43	16,43	57,52	166,66		
Iš viso		112 405,61	133 567,61	114 539,81	119 044,70	3,93	5,91		

* lyginant 2023 m. liepos mėn. su 2023 m. birželio mėn.

** lyginant 2023 m. liepos mėn. su 2022 m. liepos mėn.

Šaltinis ŽŪDC (LŽŪMPRI)



Grūdų ir aliejinių augalų sėklų atsargos* Lietuvoje, t

Grūdai	Data	2023			Pokytis, %	
	2022 liepa	gegužė	birželis	liepa	mėnesio**	metų***
Kviečiai	594 215,98	1 057 024,35	920 606,70	1 016 133,54	10,38	71,00
ekstra	58 151,91	37 887,89	36 022,72	41 209,82	14,40	-29,13
I klasė	44 087,73	65 499,64	45 837,67	51 854,24	13,13	17,62
II klasė	405 988,39	598 225,77	579 192,75	630 179,08	8,80	55,22
III klasė	31 614,91	159 218,44	96 114,19	124 264,10	29,29	293,06
IV klasė	52 054,39	194 271,42	161 590,26	167 527,43	3,67	221,83
spelta	2 318,66	1 921,19	1 849,11	1 098,87	-40,57	-52,61
Rugiai	24 499,66	30 458,74	28 002,59	27 301,25	-2,50	11,44
I klasė	9 275,69	14 869,01	13 491,57	12 980,57	-3,79	39,94
II klasė	15 223,97	15 589,73	14 511,02	14 320,68	-1,31	-5,93
Miežiai	124 739,11	88 212,72	83 146,67	194 903,90	134,41	56,25
I klasė	13 613,42	10 909,24	10 246,42	24 371,17	137,85	79,02
II klasė	77 623,18	28 264,44	25 063,19	124 790,22	397,90	60,76
salykliniai	33 502,52	49 039,04	47 837,06	45 742,51	-4,38	36,53
Avižos	8 583,73	27 019,59	24 158,55	21 922,41	-9,26	155,39
Grikliai	6 741,15	9 993,75	9 711,84	9 833,99	1,26	45,88
Kvietrugiai	59 136,71	85 840,04	80 373,39	86 657,64	7,82	46,54
Kukurūzai	30 207,24	52 777,62	39 313,24	29 340,46	-25,37	-2,87
Žirniai	9 397,40	25 630,34	21 109,27	20 895,03	-1,01	122,35
Pupos	2 702,38	30 132,31	18 549,86	7 287,59	-60,71	169,67
Rapsai	194 962,24	72 575,89	49 362,38	301 446,71	510,68	54,62
Linų sėmenys	227,04	219,68	219,53	262,30	19,48	15,53
Iš viso	1 055 483,02	1 479 938,44	1 274 595,09	1 716 032,36	34,63	62,58

* atsargos atitinkamo mėnesio pabaigoje

Šaltinis ŽŪDC (LŽŪMPRIŠ)

** lyginant 2023 m. liepos mėn. su 2023 m. birželio mėn.; *** lyginant 2023 m. liepos mėn. su 2022 m. liepos mėn.

įmonės šių metų liepą eksportavo 40,496 tūkst. t grūdų. Didžiąją eksportuotų grūdų dalį (92,32 proc. arba 37,386 tūkst. t) sudarė kviečiai. Juos Lietuvos grūdų supirkimo įmonės eksportavo į Latviją, Lenkiją, Švediją, Didžiąją Britaniją ir PAR (vidutinė kaina – 263,44 EUR/t). Miežiai (2,739 tūkst. t) buvo eksportuoti į Latviją (vidutinė kaina – 211,72 EUR/t), ankštiniai (žirniai ir pupos) – į Latviją, Daniją, Prancūziją, Norvegiją, Didžiąją Britaniją ir Egiptą (vidutinė kaina – 306,49 EUR/t).

Rapsų eksportas 2023 m. liepos mėnesį, palyginti su praėjusių metų analogišku laikotarpiu, buvo didesnis daugiau kaip 3 kartus (sudarė

13,166 tūkst. t). Jie buvo eksportuoti į Latviją, Daniją, Suomiją ir Didžiąją Britaniją (vidutinė kaina – 411,69 EUR/t).

USDA rugpjūčio mėn. sumažino 2023–2024 m. kviečių derliaus prognozę pasaulyje. JAV Žemės ūkio departamento (toliau – USDA) 2023 m. rugpjūčio mėn. prognozės duomenimis, 2023–2024 m. kviečių derliaus prognozė pasaulyje, palyginti su liepos mėn. derliaus prognoze, sumažinta 3,3 mln. t ir turėtų sudaryti 793,37 mln. t. Kviečių derliaus prognozė, sumažinta ES – 3,0 mln. t (iki 135,0 mln. t). Mažesnis kviečių derlius prognozuojamas Ispanijoje, Lietuvoje ir Rumunijoje.

Grūdų produktų pardavimo kainos* (gamintojų) Lietuvoje, EUR/t

Produktai	Data	2023			Pokytis, %	
	2022 liepa	gegužė	birželis	liepa	mėnesio**	metų***
Kvietiniai miltai:						
aukščiausios rūšies	526,78	465,59	460,82	434,01	-5,82	-17,61
pirmos rūšies	406,63	454,59	449,96	434,93	-3,34	6,96
Ruginiai miltai:						
šveistiniai	357,56	●	468,07	●	-	-
Sėlenos:						
kviečių	204,72	151,17	142,46	140,19	-1,59	-31,52
Kruopos:						
manų	●	830,78	779,48	831,13	6,63	-
grikių	1 730,90	1 603,17	1 581,16	1 528,57	-3,33	-11,69
Dribsniai:						
avižų	788,13	753,31	759,41	752,85	-0,86	-4,48
grikių	●	●	1 838,09	●	-	-

* vidutinės svertinės kainos

** lyginant 2023 m. liepos mėn. su 2023 m. birželio mėn.; *** lyginant 2023 m. liepos mėn. su 2022 m. liepos mėn.

Šaltinis ŽŪDC (LŽŪMPRIŠ)

● – konfidencialūs duomenys

Duonos gaminių pardavimo kainos (*gamintojų*) Lietuvoje, EUR/t (be PVM)

	2022	2023			Pokytis, %	
	liepa	gegužė	birželis	liepa	mėnesio*	metų**
Ruginė duona:	1 245,79	1 459,06	1 426,49	1 452,70	1,84	16,61
<i>tamsi</i>	<i>1 267,99</i>	<i>1 478,41</i>	<i>1 455,60</i>	<i>1 474,07</i>	<i>1,27</i>	<i>16,25</i>
be priedų	1 155,56	1 353,59	1 313,56	1 350,51	2,81	16,87
su priedais	1 721,71	1 991,57	2 018,36	1 989,05	-1,45	15,53
šviesi	1 203,77	1 420,56	1 374,85	1 412,59	2,75	17,35
be priedų	1 154,99	1 334,79	1 296,39	1 345,23	3,77	16,47
su priedais	1 382,92	1 702,39	1 669,26	1 641,02	-1,69	18,66
Kvietinė duona:	1 353,43	1 568,25	1 557,38	1 556,33	-0,07	14,99
<i>batonas</i>	<i>1 102,51</i>	<i>1 273,72</i>	<i>1 263,41</i>	<i>1 265,05</i>	<i>0,13</i>	<i>14,74</i>
be priedų	1 101,40	1 269,18	1 258,25	1 260,44	0,17	14,44
su priedais	1 217,36	1 432,95	1 590,99	1 587,92	-0,19	30,44
sumušinių duona	1 419,58	1 633,10	1 639,46	1 646,92	0,46	16,01
be priedų	1 338,33	1 522,60	1 525,94	1 537,93	0,79	14,91
su priedais	1 557,54	1 846,43	1 873,14	1 872,37	-0,04	20,21
kita	1 986,20	2 246,53	2 222,15	2 177,44	-2,01	9,63
be priedų	1 873,55	2 061,90	2 080,75	2 052,63	-1,35	9,56
su priedais	2 207,60	2 677,09	2 558,60	2 477,60	-3,17	12,23

* lyginant 2023 m. liepos mėn. su 2023 m. birželio mėn.

Šaltinis ŽŪDC (LŽŪMPRIŠ)

** lyginant 2023 m. liepos mėn. su 2022 m. liepos mėn.

Kinijoje taip pat prognozuojamas 3 mln. t mažesnis kviečių derlius (sumažinta iki 137 mln. t). Kanadoje dėl nepalankių meteorologinių sąlygų (drėgmės trūkumo) kviečių derliaus prognozė sumažinta 2 mln. t (iki 33 mln. t). Dėl didesnių pasėlių plotų ir derlingumo Ukrainoje kviečių derlius laukiamas 3,5 mln. t didesnis ir turėtų sudaryti 21,0 mln. t, o Kazachstane dėl tos pačios priežasties turėtų padidėti 1 mln. t (iki 15,0 mln. t).

Pasaulinė kviečių sunaudojimo 2023–2024 m. prognozė sumažinta 3,38 mln. t (iki 796,07 mln. t). Prognozė sumažinta dėl mažesnio kviečių sunaudojimo ES (maistui, sėklai) ir Kinijoje (pramonėje). USDA duomenimis, analizuojamu laikotarpiu, kviečių eksportas pasaulyje turėtų sumažėti 2,23 mln. t ir sudaryti 209,39 mln. t. Kviečių eksporto prognozė sumažinta dėl numatomo mažesnio jų eksporto Kanadoje ir JAV. Kviečių

importo prognozė pasaulyje sumažinta 0,57 mln. t ir turėtų sudaryti 207,39 mln. t.

Naujausiais USDA duomenimis, 2023–2024 m. kviečių atsargos pasaulyje turėtų sumažėti 0,92 mln. t (iki 265,61 mln. t), tai būtų pačios mažiausios atsargos nuo 2015–2016 m.

2023 m. rugpjūčio mėn. USDA prognozės duomenimis, 2023–2024 m. pasaulyje kitų grūdų (kukurūzų, sorgų, miežių, rugių, avižų, sorų ir grūdų mišinių) derliaus prognozė, palyginti su liepos mėn. prognoze, sumažinta 16,12 mln. t – iki 1 497,26 mln. t. Mažesni kukurūzų derlių ES, Kinijoje ir Rusijoje iš dalies turėtų kompensuoti laukiamas didesnis kukurūzų derlius Ukrainoje ir Kanadoje. ES kukurūzų derlius laukiamas mažesnis dėl sumažėjusio ploto. Didžiausias nuosmukis prognozuojamas Vengrijoje, Rumunijoje, Vokietijoje ir Italijoje. Kinijos kukurūzų derlius

tesinys 7 psl.

Pasaulinės grūdų eksporto kainos, EUR/t

Grūdai	Valstybė	2022	2023			Pokytis, %	
		liepa	gegužė	birželis	liepa	mėnesio*	metų**
Kviečiai	JAV HRW 2 kat.	380,61	323,68	314,85	335,73	6,63	-11,79
	JAV SRW 2 kat.	332,17	323,68	248,23	263,00	5,95	-20,82
	Argentina	405,33	352,00	323,06	301,44	-6,69	-25,63
	ES, Prancūzija, FCW 1	353,92	228,54	232,71	259,92	11,69	-26,56
	ES, Vokietija, B klasė	367,76	231,33	240,93	259,92	7,88	-29,32
	Ukraina, pašariniai	-	196,82	196,21	-	-	-
	Kanada, CWRS 13,5 % baltymų	381,60	294,76	305,72	336,63	10,11	-11,78
Kukurūzai	JAV 3 YC	298,56	247,19	243,66	225,63	-7,40	-24,43
	Argentina	265,93	233,20	213,55	221,11	3,54	-16,85
Miežiai	ES, Prancūzija, pašariniai	305,48	214,54	210,81	245,48	16,45	-19,64
	Australija, pašariniai	338,10	220,14	208,07	216,60	4,10	-35,94
	Australija, salykliniai	354,91	279,84	263,74	273,46	3,69	-22,95

HRW – Hard Red Winter, SRW – Soft Red Winter, CWRS – Canada Western Red Spring, YC – Yellow Corn

Šaltinis AMA

* lyginant 2023 m. liepos mėn. su birželio mėn.; ** lyginant 2023 m. liepos mėn. su 2022 m. liepos mėn.



Grūdų ir rapsų vidutinės kainos (augintojų) ES šalyse, EUR/t

Valstybė	Data	2022		2023			Pokytis, %	
		32 sav. (08 08–14)	29 sav. (07 17–23)	30 sav. (07 24–30)	31 sav. (07 31–08 06)	32 sav. (08 07–13)	savaitės*	metų**
Maistiniai kviečiai								
Bulgarija		335,73	195,44	210,00	208,36	206,76	-0,77	-38,42
Čekija		331,98	209,50	213,80	207,30	228,00	9,99	-31,32
Vokietija		338,83	221,50	241,83	242,00	243,50	0,62	-28,14
Estija		296,87	233,64	273,15	225,19	217,09	-3,60	-26,87
Graikija		-	280,00	290,00	300,00	300,00	0,00	-
Ispanija		352,02	260,63	271,84	264,59	-	-	-
Prancūzija		342,43	230,50	255,68	230,76	232,60	0,79	-32,07
Kroatija		315,40	190,00	195,00	205,00	190,00	-7,32	-39,76
Italija		-	219,26	229,01	231,91	-	-	-
Latvija		282,02	227,11	214,23	226,80	200,45	-11,62	-28,92
Lietuva		322,55	223,08	228,39	222,10	227,98	2,65	-29,32
Vengrija		348,80	164,73	166,88	165,52	175,80	6,21	-49,60
Austrija		345,00	197,50	-	220,00	214,00	-2,73	-37,97
Lenkija		331,36	226,00	219,84	213,35	212,17	-0,55	-35,97
Portugalija		385,00	281,50	270,00	268,50	268,75	0,09	-30,19
Rumunija		350,49	204,26	206,78	206,30	204,70	-0,77	-41,60
Slovėnija		356,82	198,65	209,95	201,35	-	-	-
Slovakija		313,59	214,47	168,13	187,32	182,47	-2,59	-41,81
Suomija		316,00	235,00	224,00	215,00	216,00	0,47	-31,65
Pašariniai kviečiai								
Belgija		289,00	186,30	186,30	197,37	197,37	0,00	-31,71
Bulgarija		327,74	185,89	199,77	198,31	195,75	-1,29	-40,27
Čekija		293,90	-	170,48	-	156,53	-	-46,74
Vokietija		320,63	219,00	216,25	232,50	210,50	-9,46	-34,35
Estija		267,59	216,23	213,12	211,19	220,52	4,42	-17,59
Airija		343,67	255,00	260,67	254,00	250,67	-1,31	-27,06
Latvija		266,90	209,03	183,57	140,76	172,87	22,81	-35,23
Lietuva		281,51	194,60	201,45	191,76	187,38	-2,28	-33,44
Vengrija		341,09	169,54	170,00	159,74	164,05	2,70	-51,90
Olandija		345,25	234,00	256,00	239,00	237,00	-0,84	-31,35
Lenkija		336,26	221,73	222,10	217,18	207,90	-4,28	-38,17
Portugalija		365,00	255,00	255,00	245,00	244,50	-0,20	-33,01
Rumunija		317,93	167,55	174,48	186,10	179,05	-3,79	-43,68
Slovakija		315,40	165,14	147,55	150,15	147,89	-1,51	-53,11
Pašariniai miežiai								
Belgija		269,30	178,50	205,20	188,00	188,00	0,00	-30,19
Bulgarija		313,81	162,98	167,45	168,09	170,39	1,37	-45,70
Čekija		252,54	-	175,39	146,06	176,19	20,63	-30,23
Vokietija		291,50	195,00	192,50	207,50	200,00	-3,61	-31,39
Estija		273,37	204,63	182,41	195,31	193,44	-0,96	-29,24
Graikija		327,50	275,00	222,50	300,00	300,00	0,00	-8,40
Ispanija		311,82	236,47	252,15	245,73	-	-	-
Prancūzija		-	219,00	238,43	212,43	213,56	0,53	-
Kroatija		280,80	120,00	130,00	130,00	120,00	-7,69	-57,26
Airija		322,67	233,33	238,33	231,00	227,67	-1,44	-29,44
Italija		-	193,63	203,13	206,88	-	-	-
Kipras		-	242,00	-	-	-	-	-
Latvija		257,15	197,35	182,99	139,43	144,08	3,34	-43,97
Lietuva		266,70	170,18	182,22	175,11	167,40	-4,40	-37,23
Vengrija		289,85	131,67	137,09	129,76	128,79	-0,75	-55,57
Olandija		320,50	215,50	234,50	220,00	221,00	0,45	-31,05
Austrija		-	155,00	-	-	160,00	-	-
Lenkija		266,19	168,94	171,94	168,30	167,17	-0,67	-37,20
Portugalija		335,00	250,00	250,00	-	227,00	-	-32,24
Rumunija		277,64	187,20	156,62	173,85	170,38	-2,00	-38,63
Slovakija		266,18	138,92	126,22	128,34	-	-	-
Suomija		286,00	204,00	199,00	189,00	197,00	4,23	-31,12
Maistiniai rugiai								
Vokietija		314,63	-	218,00	220,25	228,50	3,75	-27,37
Estija		245,42	-	-	-	169,11	-	-31,09
Latvija		242,70	-	-	164,04	159,81	-2,58	-34,15
Lietuva		242,25	-	-	134,10	145,13	8,23	-40,09
Austrija		367,50	-	-	177,50	179,00	0,85	-51,29
Lenkija		260,23	161,97	146,41	144,86	146,92	1,42	-43,54

lentelės tęsinys 7 psl.



6 psl. lentelės tęsinys

Valstybė	Data	2023				Pokytis, %		
		2022 32 sav. (08 08–14)	29 sav. (07 17–23)	30 sav. (07 24–30)	31 sav. (07 31–08 06)	32 sav. (08 07–13)	savaitės*	metų**
Rapsai								
Vokietija		625,86	437,36	443,12	411,57	422,08	2,55	-32,56
Estija		629,33	470,94	467,61	453,83	459,77	1,31	-26,94
Latvija		553,53	439,42	354,76	341,36	352,07	3,14	-36,40
Lietuva		643,82	458,36	434,89	432,31	440,45	1,88	-31,59
Lenkija		678,69	454,24	459,56	447,44	-	-	-

* lyginant 2023 m. 32 savaitę su 31 savaitę

Šaltiniai ŽŪDC (LŽŪMPRIŠ), EK, AMI, ZSRIR, LVAEI, EKI

** lyginant 2023 m. 33 savaitę su 2022 m. 33 savaitę

Pastaba. Lietuvos maistinių ir pašarinių kviečių, pašarinių miežių, maistinių rugių ir rapsų 29, 30 ir 31 savaitė kainos patikslintos 2023 08 21

prognozuojamas mažesnis dėl per didelio drėgnumo pagrindinėse šiaurės rytų Kinijos provincijose. Ukrainoje dėl didesnio kukurūzų pasėlių ploto ir derlingumo (iškritus pakankamam kritulių kiekiui liepos mėn.) derliaus prognozė padidinta 2,5 mln. t (iki 27,5 mln. t). Rusijos kukurūzų derliaus prognozė sumažinta atsižvelgiant į mažesnę jų pasėlių plotą. Mažesnis miežių derlius prognozuojamas ES šalyse, Kanadoje ir Rusijoje

Pasaulinė kitų grūdų sunaudojimo prognozė 2023–2024 m., palyginti su prieš tai buvusią prognozę, sumažinta 10,46 mln. t ir turėtų sudaryti 1 486,62 mln. t. Bendra 2023–2024 m. kitų grūdų eksporto prognozė analizuojamu laikotarpiu sumažinta 2,63 mln. t (iki 235,69 mln. t), o importo – 1,38 mln. t (iki 226,10 mln. t). Pagrindiniai pasaulinės prekybos kitais grūdais pokyčiai

2023–2024 m. apima sumažėjusį kukurūzų eksportą į JAV ir ES. Kukurūzų importas turėtų padidėti į Kanadą ir Zimbabvę, bet sumažėti į Egiptą, Vietnamą ir Alžyrą. Mažesnis miežių eksportas prognozuojamas į Kanadą ir ES, o miežių importas turėtų didėti į ES, bet mažėti į Kiniją ir Iraną.

2023–2024 derliaus metų pabaigoje kitų grūdų atsargų prognozė sumažinta 2,93 mln. t ir turėtų sudaryti 336,79 mln. t. Iš jų – kukurūzų atsargų prognozė sumažinta 3,07 mln. t (iki 311,05 mln. t). Mažesnės kukurūzų atsargos prognozuojamos Kinijoje, Zambijoje. Ir Rusijoje. Kukurūzų atsargų sumažėjimą iš dalies turėtų padidinti numatomos didesnės jų atsargos Ukrainoje ir Pietų Afrikos Respublikoje.

Šaltiniai ŽŪDC (LŽŪMPRIŠ), USDA

Ateities sandorių kviečių, kukurūzų ir rapsų kainos tarptautinėse biržose 2023 07 24–08 20, EUR/t*

Grūdinė kultūra, birža	Pristatymo mėnuo	30 sav. (07 24–30)	31 sav. (07 31–08 06)	32 sav. (08 07–13)	33 sav. (08 14–20)	Savaitės** kainos pokytis, %
Maistiniai kviečiai						
MATIF	rugsėjis 2023	248,50	236,00	237,50	228,00	-4,00
	gruodis 2023	255,25	245,75	247,50	238,25	-3,74
	kovas 2024	258,75	249,75	251,25	243,50	-3,08
	gegužė 2024	260,00	252,75	254,25	247,25	-2,75
	rugsėjis 2024	254,00	245,75	245,75	240,25	-2,24
Pašariniai kviečiai						
LIFFE	lapkritis 2023	236,15	228,99	227,72	218,28	-4,14
	sausis 2024	240,53	229,51	231,83	223,61	-3,55
	kovas 2024	244,21	233,27	235,83	228,94	-2,92
	gegužė 2024	247,49	240,55	239,82	234,21	-2,34
	liepa 2024	251,52	240,72	244,81	239,30	-2,25
	lapkritis 2024	239,01	228,35	234,03	229,52	-1,93
Kukurūzai						
MATIF	lapkritis 2023	242,00	232,00	225,50	211,25	-6,32
	kovas 2024	243,50	237,25	232,50	218,00	-6,24
	birželis 2024	246,75	237,50	235,50	222,25	-5,63
	rugpjūtis 2024	247,50	235,75	235,25	224,75	-4,46
	lapkritis 2024	237,00	26,50	225,50	213,50	-5,32
Rapsai						
MATIF	lapkritis 2023	458,50	464,50	461,00	468,25	1,57
	vasaris 2024	466,50	472,75	472,00	478,25	1,32
	gegužė 2024	470,00	477,75	478,00	484,00	1,26
	rugpjūtis 2024	464,50	465,50	468,25	475,00	1,44
	rugpjūtis 2024	465,25	467,75	472,75	478,50	1,22

LIFFE – London International Financial Future Exchange (Didžioji Britanija); MATIF – The International French Futures and Options Exchange (Prancūzija)

* kainos (EUR) pateiktos pagal atitinkamos datos ECB valiutų kursą

** lyginant 2023 m. 33 savaitę su 32 savaitę

Pastaba. Kainos nurodomos FOB sąlygomis

Šaltinis Tarptautinės biržos



**Kombinuotųjų pašarų ir premiksų gamyba
Lietuvoje 2022–2023 m., t**

Pašarai / PGPK kodas	2022	2023			Pokytis, %	
	liepa	gegužė	birželis	liepa	mėnesio*	metų**
Ūkinių gyvūnų pašarų premiksai / 10.91.10.10.00	476,64	558,30	606,36	589,72	-2,7	23,7
Mišiniai (išskyrus premiksus) ūkiniams gyvūnams – kiaulėms – šerti / 10.91.10.33.00	17 825,18	17 174,50	16 600,9	16 916,9	1,9	-5,1
Mišiniai (išskyrus premiksus) ūkiniams gyvūnams – galvijams – šerti / 10.91.10.35.00	27 542,82	28 585,31	28 871,85	31 876,54	10,4	15,7
Mišiniai (išskyrus premiksus) naminiams paukščiams lesinti / 10.91.10.37.00	25 448,19	27 527,50	27 987,01	27 718,71	-1,0	8,9
Kiti, niekur kitur nepriskirti mišiniai (išskyrus premiksus) ūkiniams gyvūnams šerti / 10.91.10.39.00	8 839,57	2 474,13	3 011,99	1 037,10	-65,6	-88,3
Šunų ėdalas, skirtas mažmeninei prekybai / 10.92.10.30.10	1 590,66	1 784,67	2 390,08	2 126,38	-11,0	33,7
Kačių ėdalas, skirtas mažmeninei prekybai / 10.92.10.30.20	8 922,22	10 497,96	10 322,71	10 556,03	2,3	18,3
Mišiniai gyvūnų augintinių ėdalui (išskyrus kačių arba šunų ėdalą, skirtą mažmeninei prekybai) / 10.92.10.60.00	9,00	0,00	0,00	0,00	-	-
Iš viso	90 654,28	88 602,41	89 790,87	90 821,41	1,1	2,3

* lyginant 2023 m. liepos mėn. su 2023 m. birželio mėn.

Šaltinis ŽŪDC (LŽŪMPRIS)

** lyginant 2023 m. liepos mėn. su 2022 m. liepos mėn.

**Kombinuotųjų pašarų ir premiksų gamyba ir pardavimas Lietuvoje
2022–2023 m., t**

Produktas / PGPK	Pagaminta, t			Parduota, t					
				iš viso			vidaus rinkoje		
	2022	2023	pokytis*, %	2022	2023	pokytis*, %	2022	2023	pokytis*, %
	I–VII mėn.	I–VII mėn.	%	I–VII mėn.	I–VII mėn.	%	I–VII mėn.	I–VII mėn.	%
Ūkinių gyvūnų pašarų premiksai / 10.91.10.10.00	4 176,13	4 682,56	12,13	3 699,53	4 465,65	20,70	2 308,89	2 701,78	17,00
Mišiniai (išskyrus premiksus) ūkiniams gyvūnams – kiaulėms – šerti / 10.91.10.33.00	128 170,25	118 674,59	-7,41	29 440,27	18 832,27	-36,00	29 083,42	18 537,13	-36,30
Mišiniai (išskyrus premiksus) ūkiniams gyvūnams – galvijams – šerti / 10.91.10.35.00	203 327,02	204 300,20	0,48	132 978,53	121 027,97	-9,00	60 340,14	72 895,86	20,80
Mišiniai (išskyrus premiksus) naminiams paukščiams lesinti / 10.91.10.37.00	171 625,74	189 806,10	10,59	174 209,25	185 913,64	6,72	163 566,63	179 304,98	9,60
Kiti, niekur kitur nepriskirti mišiniai (išskyrus premiksus) ūkiniams gyvūnams šerti / 10.91.10.39.00	28 264,23	22 780,96	-19,40	19 782,65	13 262,61	-32,96	16957,24	11 542,30	-31,90
Šunų ėdalas, skirtas mažmeninei prekybai / 10.92.10.30.10	11 840,92	15 260,33	28,88	11 677,43	14 898,10	27,60	8 314,32	11 181,73	34,50
Kačių ėdalas, skirtas mažmeninei prekybai / 10.92.10.30.20	68 772,45	71 407,88	3,83	68 280,37	70 168,41	2,77	1 987,00	2 591,25	30,40
Mišiniai gyvūnų augintinių ėdalui (išskyrus kačių arba šunų ėdalą, skirtą mažmeninei prekybai) / 10.92.10.60.00	113,80	34,85	-69,38	124,74	36,20	-70,98	124,74	36,20	-71,00
Iš viso:	616 290,54	626 947,47	1,73	440 192,77	428 604,85	-2,63	282 682,38	298 791,23	5,70

* lyginant 2023 m. I–VII mėn. su 2022 m. I–VII mėn.

Šaltinis ŽŪDC (LŽŪMPRIS)

Pastaba. 2022 m. I – VII mėn. kombinuotųjų pašarų gamybos kiekiai patikslinti 2023 08 23



Kiaulienos, jautienos ir avienos rinka

2023 m. sausio–liepos mėn. Lietuvoje kiaulių skerdimas sumažėjo 7,21 proc., o supirkimo kaina padidėjo apie 46 proc. 2023 m. sausio–liepos mėn. Lietuvos įmonėse buvo paskersta 455,358 tūkst. kiaulių – 7,21 proc. mažiau nei 2022 m. tuo pačiu laikotarpiu. 2023 m. sausio–liepos mėn. kiaulių pagal SEUROP skerdenų klasifikavimo skalę buvo suklasifikuota 8,31 proc. mažiau nei 2022 m. sausio–liepos mėn. Lietuvos rinkoje daugiausia vyravo S ir E kategorijų kiaulienos skerdenos. 2023 m. sausio–liepos mėn. S kategorijos kaulės sudarė 11,35 proc. (2022 m. sausio–liepos mėn. – 22,99 proc.), E kategorijos – 69,11 proc. (2022 m. sausio–liepos mėn. – 64,21 proc.) nuo visų suklasifikuotų kiaulių skaičiaus. 2023 m. sausio–liepos mėn. vidutinė kiaulių supirkimo kaina pagal skerdenų masę ir kokybę Lietuvos skerdyklose sudarė 236,66 EUR/100 kg ir buvo 45,45 proc. aukštesnė nei 2022 m. sausio–liepos mėn. Kiaulių reprezentacinė E kategorijos supirkimo kaina Lietuvoje 2023 m. sausio–liepos mėn. sudarė 238,62 EUR/100 kg ir buvo 43,27 proc. aukštesnė nei 2022 m. sausio–liepos mėn. Kiaulių vidutinė E klasės supirkimo kaina ES rinkoje tuo pačiu laikotarpiu sudarė 232,01 EUR/100 kg ir buvo 36,24 proc. aukštesnė nei 2022 m. sausio–liepos mėn. Analizuojamu laikotarpiu kiaulių vidutinė

E klasės supirkimo kaina Latvijoje padidėjo 51,37 proc. (iki 250,19 EUR/100 kg), Lenkijoje – 43,34 proc. (iki 242,41 EUR/100 kg), Estijoje – 30,54 proc. (iki 212,59 EUR/100 kg). Vokietijoje ir Ispanijoje, kurios yra didžiausios kiaulių auginamosios ES, kiaulių supirkimo kainos analizuojamu laikotarpiu atitinkamai siekė 239,65 EUR/100 kg (+37,73 proc.) ir 235,40 EUR/100 kg (+27,12 proc.) skerdenų.

2023 m. sausio–liepos mėn. Lietuvos įmonėse vidutinė kiaulių gyvojo svorio supirkimo kaina sudarė 178,00 EUR/100 kg – buvo 48,54 proc. aukštesnė nei 2022 m. sausio–liepos mėn. Pirmos (50–105 kg) kategorijos kiaulių gyvojo svorio kaina per analizuojamą laikotarpį padidėjo 48,57 proc., antros (106–115 kg) – 48,90 proc., trečios (116–140 kg) – 44,75 proc., o paršavedžių – 76,68 proc.

2023 m. pirmąjį pusmetį Vokietijos kiaulienos eksportas sumažėjo. 2023 m. pirmąjį pusmetį Vokietija eksportavo 1,018 mln. t kiaulienos (įskaitant šalutinius produktus) – 14,31 proc. mažiau nei 2022 m. tuo pačiu laikotarpiu. Iš to skaičiaus analizuojamu laikotarpiu į kitas ES šalis buvo eksportuota 856 tūkst. t kiaulienos ir tai 13,18 proc. mažiau nei 2022 m. pirmąjį pusmetį, o į trečiąsias šalis – 162 tūkst. t – 19,80 proc. mažiau. Dvi svarbiausios šalys pirkėjos buvo Nyderlandai ir Italija, kurioms teko apie 36 proc. Vokietijos

Kiaulių supirkimo kainos Lietuvos įmonėse, EUR/100 kg skerdenų (be PVM)

Raumeningumo klasė	2022		2023			Pokytis, %	
	33 sav. (08 15–21)	30 sav.*** (07 24–30)	31 sav. (07 31–08 06)	32 sav. (08 07–13)	33 sav. (08 14–20)	savaitės*	metų**
S	197,31	255,57	245,50	244,05	240,04	-1,64	21,66
E	199,72	264,00	254,09	249,74	245,56	-1,67	22,95
U	194,00	259,27	247,88	245,71	239,07	-2,70	23,23
R	189,97	247,95	239,02	240,55	231,03	-3,96	21,61
O	•	-	-	•	•	-	-
P	-	-	-	-	-	-	-
S-P	198,55	261,85	251,54	248,17	243,62	-1,84	22,70

* lyginant 2023 m. 33 savaitę su 2023 m. 32 savaitę

** lyginant 2023 m. 33 savaitę su 2022 m. 33 savaitę

*** patikslinti duomenys; • – konfidencialūs duomenys

Šaltinis ŽŪDC (LŽŪMPRIS)

Šalutinių gyvūninių produktų kiekiai, gauti Lietuvos skerdyklose, t

	2022		2023		Pokytis, %	
	liepa***	gegužė	birželis	liepa	mėnesio*	metų**
Iš viso:	5 481,10	5 419,98	5 271,98	5 509,38	4,50	0,52
iš to skaičiaus:						
galvijų	2 344,57	2 335,26	2 244,70	2 422,64	7,93	3,33
kiaulių	1 083,19	983,70	964,03	902,41	-6,39	-16,69
avių ir ožkų	8,65	2,54	1,81	2,41	33,27	-72,19
paukščių	2 023,77	2 070,54	2 037,25	2 162,83	6,16	6,87
kitų gyvūnų	8,06	8,28	8,97	7,68	-14,42	-4,82
atvejai, kai nenurodoma gyvūno rūšis	12,85	19,65	15,23	11,41	-25,06	-11,18

* lyginant 2023 m. liepos mėn. su 2023 m. birželio mėn.

** lyginant 2023 m. liepos mėn. su 2022 m. liepos mėn.

*** patikslinti duomenys

Šaltinis ŽŪDC (LŽŪMPRIS)



eksporto į ES šalis, nepaisant to, kad kiaulienos eksportas iš Vokietijos į Nyderlandus ir Italiją sumažėjo po 11 proc., atitinkamai iki 155 tūkst. t ir 152 tūkst. t. Tikėtina, kad gana aukštos kiaulienos

kainos turėjo įtakos prekybai. Be to, 2020 m. Vokietijoje kilus afrikinio kiaulių maro protrūkiui, vis dar išlieka kiaulienos eksporto tiekimo kliūčių į kai kurias trečiašias šalis.

Šaltiniai ŽŪDC (LŽŪMPRI), EK, AMI

Kiaulių (E klasės) supirkimo kainos Europos Sąjungos valstybėse, EUR/100 kg skerdenų (be PVM)

Valstybė	Data	2022		2023			Pokytis, %	
		32 sav. (08 08–14)	29 sav. (07 17–23)	30 sav. (07 24–30)	31 sav. (07 31–08 06)	32 sav. (08 07–13)	savaitės*	metų**
Lietuva		188,12	266,70	263,78	254,09	249,74	-1,71	32,76
Lenkija		201,28	258,69	259,95	251,12	...	-	-
Latvija		193,03	276,64	276,26	265,62	252,98	-4,76	31,06
Estija		181,69	226,81	229,65	230,30	219,04	-4,89	20,56
Slovakija		192,15	259,87	256,24	257,71	252,18	-2,15	31,24
Slovėnija		210,83	263,01	263,18	262,54	...	-	-
Čekija		185,42	248,23	246,85	246,80	237,87	-3,62	28,29
Vengrija		191,10	256,35	255,14	251,32	247,86	-1,38	29,70
Malta		225,22	226,83	227,49	226,93	226,64	-0,13	0,63
Kipras		228,82	257,12	257,02	256,56	256,26	-0,12	11,99
Belgija		170,75	242,59	240,76	241,20	232,30	-3,69	36,05
Danija		173,12	207,24	207,20	207,46	207,48	0,01	19,85
Vokietija		198,54	261,01	260,87	254,86	251,00	-1,51	26,42
Graikija		234,00	-	-
Ispanija		208,68	249,56	247,84	248,15	245,74	-0,97	17,76
Prancūzija		203,00	244,00	244,00	243,00	...	-	-
Airija		196,36	223,19	223,84	224,68	224,69	0,004	14,43
Italija		-	-	-	-	-	-	-
Liuksemburgas		188,67	253,64	253,85	250,87	250,87	0,00	32,97
Nyderlandai		173,62	230,72	227,34	223,63	219,97	-1,64	26,70
Austrija		211,13	264,06	264,32	260,75	253,60	-2,74	20,12
Portugalija		226,41	267,48	267,48	267,48	265,87	-0,60	17,43
Suomija		215,76	219,72	220,42	220,34	220,68	0,15	2,28
Švedija		241,22	222,84	222,57	222,74	220,22	-1,13	-8,71
Bulgarija		204,21	273,47	273,44	272,99	...	-	-
Rumunija		210,75	268,94	265,45	267,22	263,83	-1,27	25,18
Kroatija		188,58	258,00	255,00	255,00	255,00	0,00	35,22
ES vidutinė		197,77	249,49	248,87	245,34	242,70	-1,07	22,72

* lyginant 2023 m. 32 savaitę su 2023 m. 31 savaitę

Šaltinis EK

** lyginant 2023 m. 32 savaitę su 2022 m. 32 savaitę

... – nėra duomenų

Avių supirkimo kainos Lietuvos įmonėse, EUR/100 kg (be PVM)

Kategorija	Gyvojo svorio					Skerdenų svorio						
	2022		2023		pokytis %		2022		2023		pokytis %	
	liepa	birželis	liepa	mėnesio*	metų**	liepa	birželis	liepa	mėnesio*	metų**		
Ėriukai (ne vyresni kaip 12 mėn.)	282,73	265,55	●	-	-	783,30	762,89	●	-	-		
Kitos avys (vyresnės kaip 12 mėn.)	●	186,22	●	-	-	●	440,68	●	-	-		
Vidutinė kaina	243,69	241,37	247,69	2,62	1,64	662,82	664,04	677,91	2,09	2,28		

* lyginant 2023 m. liepos mėn. su 2023 m. birželio mėn.

Šaltinis ŽŪDC (LŽŪMPRI)

** lyginant 2023 m. liepos mėn. su 2022 m. liepos mėn.

● – konfidencialūs duomenys

Pastaba. Vidutinės kainos skaičiuojamos svertiniu būdu

Avių ir ožkų skerdimai Lietuvos įmonėse, vnt.

Kategorija	2022	2023			Pokytis %	
	liepa	gegužė	birželis	liepa	mėnesio*	metų**
Ėriukai (ne vyresni kaip 12 mėn.)	146	198	176	232	31,82	58,90
Kitos avys (vyresnės kaip 12 mėn.)	638	508	505	549	8,71	-13,95
Iš viso:	784	706	681	781	14,68	-0,38
Ožkos ir ožiai	2	6	2	-	-	-

* lyginant 2023 m. liepos mėn. su 2023 m. birželio mėn.

Šaltinis ŽŪDC (LŽŪMPRI)

** lyginant 2023 m. liepos mėn. su 2022 m. liepos mėn.



Galvijų supirkimo kainos* Europos Sąjungos valstybėse, EUR/100 kg skerdenų (be PVM)

Valstybė	2022		2023			Pokytis, %	
	32 sav. (08 08–14)	29 sav. (07 17–23)	30 sav. (07 24–30)	31 sav. (07 31–08 06)	32 sav. (08 07–13)	savaitės**	metų***
8 mėnesių ir jaunesni nei 12 mėnesių galvijai (Z)							
Bulgarija	-	557,61	517,64	517,64	517,64	0,00	-
Čekija	•	•	•	•	•	-	-
Danija	542,85	478,72	478,44	479,13	469,16	-2,08	-13,57
Vokietija	-	446,59	446,59	446,59	446,59	0,00	-
Estija	-	•	•	•	•	-	-
Airija	467,98	484,24	481,81	466,79	449,83	-3,63	-3,88
Graikija	488,00	492,51	492,51	492,51	492,51	0,00	0,92
Ispanija	477,62	514,73	512,30	505,84	513,15	1,44	7,44
Kroatija	-	-	911,00	911,00	911,00	0,00	-
Italija	558,07	549,28	549,28	540,34	527,25	-2,42	-5,52
Latvija	353,34	321,32	324,20	273,76	229,65	-16,11	-35,01
Lietuva	•	•	•	•	•	-	-
Liuksemburgas	•	•	•	•	•	-	-
Malta	-	430,82	430,82	430,82	430,82	0,00	-
Nyderlandai	453,52	446,27	440,96	442,96	438,83	-0,93	-3,24
Austrija	•	•	•	•	•	-	-
Lenkija	475,09	425,02	409,06	430,43	429,68	-0,18	-9,56
Portugalija	421,51	447,73	448,37	441,53	442,47	0,21	4,97
Rumunija	398,58	408,30	408,28	466,99	466,35	-0,14	17,00
Slovėnija	375,43	435,34	344,65	452,42	452,42	0,00	20,51
Slovakija	•	•	•	•	•	-	-
Švedija	562,05	536,70	528,67	522,96	516,83	-1,17	-8,05
ES vidutinė kaina	478,58	499,45	497,16	493,13	496,11	0,60	3,66
Jauni buliai (A)							
Belgija	514,07	508,04	506,95	506,81	506,41	-0,08	-1,49
Bulgarija	464,19	450,55	490,26	493,69	510,67	3,44	10,01
Čekija	439,51	•	438,86	436,29	432,21	-0,94	-1,66
Danija	520,26	437,44	437,97	437,89	432,51	-1,23	-16,87
Vokietija	502,63	447,25	448,91	455,18	461,49	1,38	-8,19
Estija	•	•	•	•	•	-	-
Airija	465,56	471,89	465,51	460,28	454,05	-1,35	-2,47
Graikija	407,65	456,49	456,49	456,49	456,49	0,00	11,98
Ispanija	482,84	511,98	505,20	499,75	496,24	-0,70	2,77
Prancūzija	516,31	517,58	514,95	511,85	510,52	-0,26	-1,12
Kroatija	485,54	516,47	514,01	517,74	517,74	0,00	6,63
Italija	522,21	522,03	522,03	530,56	522,85	-1,45	0,12
Kipras	383,00	424,11	424,11	424,11	424,11	0,00	10,73
Latvija	393,47	377,92	353,92	308,49	306,47	-0,65	-22,11
Lietuva	410,29	357,49	358,74	353,84	361,55	2,18	-11,88
Liuksemburgas	•	•	•	•	•	-	-
Vengrija	179,06	217,05	205,75	200,84	218,65	8,87	22,11
Malta	-	431,26	433,04	433,04	433,04	0,00	-
Nyderlandai	472,71	373,79	367,55	351,06	378,96	7,95	-19,83
Austrija	464,10	461,54	457,90	457,08	460,75	0,80	-0,72
Lenkija	487,34	437,29	450,15	449,97	449,18	-0,18	-7,83
Portugalija	459,72	495,30	496,72	487,40	483,72	-0,76	5,22
Rumunija	415,42	449,25	444,58	450,28	451,96	0,37	8,80
Slovėnija	415,93	465,46	467,38	468,74	468,74	0,00	12,70
Slovakija	•	•	•	•	•	-	-
Suomija	467,26	482,19	487,41	482,32	482,62	0,06	3,29
Švedija	523,72	499,71	498,35	492,97	487,76	-1,06	-6,87
ES vidutinė kaina	493,55	478,03	478,05	478,09	478,19	0,02	-3,11
Buliai (B)							
Bulgarija	-	217,39	217,39	217,39	217,39	0,00	-
Čekija	431,17	•	433,34	•	385,76	-	-10,53
Danija	-	354,75	354,68	363,26	339,94	-6,42	-
Vokietija	455,42	411,22	403,67	408,14	420,58	3,05	-7,65
Estija	-	•	•	•	•	-	-
Airija	368,10	371,40	371,35	381,58	363,33	-4,78	-1,30
Kroatija	492,00	503,00	503,00	561,00	561,00	0,00	14,02
Italija	-	511,72	511,72	486,42	551,19	13,32	-
Latvija	-	301,79	301,79	301,79	301,79	0,00	-
Lietuva	409,64	•	340,00	345,42	•	-	-
Liuksemburgas	•	•	•	•	•	-	-
Austrija	423,63	433,10	420,78	405,15	437,35	7,95	3,24
Lenkija	493,72	439,57	443,26	450,84	450,05	-0,18	-8,84
Portugalija	453,58	325,81	400,41	400,41	446,70	11,56	-1,52
Rumunija	-	423,09	424,01	423,11	422,53	-0,14	-

lentelės tęsinys 12 psl.



Valstybė	2022		2023			Pokytis, %	
	32 sav. (08 08–14)	29 sav. (07 17–23)	30 sav. (07 24–30)	31 sav. (07 31–08 06)	32 sav. (08 07–13)	savaitės**	metų***
Buliai (B)							
Slovėnija	405,31	463,72	454,65	470,85	470,85	0,00	16,17
Slovakija	364,99	•	•	•	•	-	-
Suomija	-	486,40	486,40	486,40	508,01	4,44	-
Švedija	503,04	476,79	478,08	472,92	450,67	-4,70	-10,41
ES vidutinė kaina	473,11	434,25	436,86	444,06	442,43	-0,37	-6,49
Karvės (D)							
Belgija	392,50	354,33	349,71	347,33	347,28	-0,01	-11,52
Bulgarija	345,26	359,06	345,72	341,69	365,54	6,98	5,88
Čekija	342,79	331,05	•	327,28	337,24	3,04	-1,62
Danija	489,89	401,63	399,88	396,46	390,33	-1,54	-20,32
Vokietija	454,44	386,66	385,34	387,07	390,32	0,84	-14,11
Estija	•	•	•	•	•	-	-
Airija	424,22	386,57	383,29	382,03	376,49	-1,45	-11,25
Graikija	251,21	263,04	263,04	263,04	263,04	0,00	4,71
Ispanija	363,10	345,17	347,20	340,23	329,56	-3,14	-9,24
Prancūzija	485,08	486,06	484,89	483,80	485,24	0,30	0,03
Kroatija	373,41	424,17	395,65	395,65	395,65	0,00	5,95
Italija	377,49	346,05	346,05	326,19	329,78	1,10	-12,64
Kipras	211,00	220,00	219,42	220,00	220,00	0,00	4,27
Latvija	315,41	283,78	269,41	261,96	268,94	2,66	-14,73
Lietuva	364,53	314,31	308,03	297,40	287,70	-3,26	-21,08
Liuksemburgas	•	•	•	•	•	-	-
Vengrija	232,58	189,67	186,50	174,57	176,94	1,36	-23,92
Malta	-	262,79	267,40	267,40	267,40	0,00	-
Nyderlandai	459,72	394,28	396,06	394,80	402,08	1,84	-12,54
Austrija	428,16	377,30	371,62	361,55	370,54	2,49	-13,46
Lenkija	435,32	384,31	386,19	386,88	386,20	-0,18	-11,28
Portugalija	283,74	305,23	289,07	310,90	300,86	-3,23	6,03
Rumunija	368,39	393,76	409,82	402,19	388,78	-3,33	5,54
Slovėnija	339,56	318,25	302,24	323,89	323,89	0,00	-4,61
Slovakija	187,86	•	•	•	•	-	-
Suomija	315,94	315,09	312,26	314,40	320,73	2,01	1,52
Švedija	466,55	436,90	444,84	440,04	430,89	-2,08	-7,64
ES vidutinė kaina	419,76	388,35	387,42	385,09	385,51	0,11	-8,16
Telyčios (E)							
Belgija	516,80	463,64	463,27	462,47	462,07	-0,09	-10,59
Bulgarija	-	468,68	468,68	469,32	463,75	-1,19	-
Čekija	•	•	•	•	•	-	-
Danija	533,60	398,56	451,41	452,27	445,98	-1,39	-16,42
Vokietija	504,21	437,75	436,73	439,28	444,23	1,13	-11,90
Estija	•	•	•	•	•	-	-
Airija	481,51	484,68	479,75	473,90	466,28	-1,61	-3,16
Graikija	-	425,72	425,72	425,72	425,72	0,00	-
Ispanija	489,55	522,20	522,89	515,93	516,61	0,13	5,53
Prancūzija	537,45	554,90	553,95	555,58	556,20	0,11	3,49
Kroatija	458,51	509,64	521,14	510,39	510,39	0,00	11,31
Italija	550,43	568,80	568,80	576,56	575,59	-0,17	4,57
Latvija	330,27	247,83	252,25	277,56	278,86	0,47	-15,56
Lietuva	384,17	350,64	359,66	324,01	338,32	4,42	-11,93
Liuksemburgas	•	•	•	•	•	-	-
Vengrija	188,15	185,39	188,51	182,16	185,84	2,02	-1,23
Malta	-	342,29	386,25	386,25	386,25	0,00	-
Nyderlandai	389,68	308,20	325,64	291,48	313,24	7,47	-19,62
Austrija	475,90	461,80	455,50	460,97	457,53	-0,75	-3,86
Lenkija	478,98	459,63	455,70	461,09	460,28	-0,18	-3,90
Portugalija	455,35	486,23	486,25	481,82	480,33	-0,31	5,49
Rumunija	409,67	435,48	446,60	445,15	416,19	-6,51	1,59
Slovėnija	382,22	461,62	447,57	446,95	446,95	0,00	16,93
Slovakija	•	•	•	•	•	-	-
Suomija	449,66	465,53	475,86	472,28	470,72	-0,33	4,68
Švedija	507,82	479,25	485,74	480,50	472,73	-1,62	-6,91
ES vidutinė kaina	501,51	498,14	497,60	497,48	496,66	-0,17	-0,97
ES vidutinė kaina A–Z	467,08	451,40	450,65	449,53	449,51	-0,01	-3,76

* vidutinės kainos apskaičiuotos iš atrankinių EK teikiamų duomenų: A kategorijos – U2, U3, R2, R3, O2, O3 klasių; B kategorijos – R3 klasės; D kategorijos – R3, R4, O2, O3, O4, P2, P3 klasių; E kategorijos – U2, U3, R2, R3, R4, O2, O3, O4 klasių; Z kategorijos – U2, U3, R2, R3, O2, O3 klasių

** lyginant 2023 m. 32 savaitę su 2023 m. 31 savaitę; *** lyginant 2023 m. 32 savaitę su 2022 m. 32 savaitę

• – konfidencialūs duomenys

Šaltiniai ŽŪDC (LŽŪMPRIS) ir EK



Galvijų supirkimo kainos Lietuvos įmonėse, EUR/100 kg skerdenų (be PVM)

Kategorija pagal raumeningumą	2022		2023			Pokytis, %	
	33 sav. (08 15–21)	30 sav. (07 24–30)	31 sav. (07 31–08 06)	32 sav. (08 07–13)	33 sav. (08 14–20)	savaitės*	metų**
Jauni buliai (A):							
U2	478,95	390,62	394,58	392,46	352,46	-10,19	-26,41
U3	456,35	•	392,78	•	•	-	-
U	471,37	386,55	394,08	387,60	375,35	-3,16	-20,37
R1	•	•	•	•	•	-	-
R2	446,84	356,78	345,13	394,67	•	-	-
R3	422,23	364,99	369,79	364,63	•	-	-
R	432,37	359,46	358,68	383,61	347,29	-9,47	-19,68
O1	•	295,35	315,11	268,36	252,12	-6,05	-
O2	431,12	339,87	339,34	344,86	339,70	-1,50	-21,21
O3	•	357,58	355,28	347,13	338,24	-2,56	-
O	413,20	335,65	341,23	341,68	337,20	-1,31	-18,39
P1	•	229,08	229,80	225,63	307,65	36,35	-
P2	372,12	297,91	307,48	295,71	261,71	-11,50	-29,67
P	380,96	284,86	302,88	282,62	287,30	1,66	-24,59
U-P	425,40	347,80	349,52	352,45	335,18	-4,90	-21,21
Buliai (B):							
U1	•	347,82	•	-	•	-	-
U2	406,47	•	363,00	368,70	•	-	-
U3	•	•	357,52	•	•	-	-
U	410,85	353,82	358,80	364,87	•	-	-
R2	•	335,07	351,06	358,21	351,90	-1,76	-
R3	•	340,00	345,42	•	345,08	-	-
R	•	336,60	346,64	354,17	347,50	-1,88	-
O1	403,29	305,85	309,38	288,85	288,27	-0,20	-28,52
O2	407,01	334,40	326,82	336,97	337,40	0,13	-17,10
O3	•	313,60	341,58	345,88	346,08	0,06	-
O	405,95	321,30	325,99	332,65	335,29	0,79	-17,41
P1	•	232,07	263,45	•	273,75	-	-
P2	377,72	•	•	315,80	•	-	-
P	368,91	291,99	278,49	300,39	320,53	6,70	-13,11
U-P	407,13	328,47	333,23	343,98	341,12	-0,83	-16,21
Karvės (D):							
U	-	•	•	•	333,29	-	-
R2	-	•	302,10	297,02	•	-	-
R3	396,84	330,98	318,55	277,65	309,66	11,53	-21,97
R4	•	317,80	•	•	335,03	-	-
R	400,33	326,36	313,91	291,95	329,15	12,74	-17,78
O1	•	323,52	•	•	•	-	-
O2	361,86	328,56	304,35	299,64	307,08	2,48	-15,14
O3	388,05	341,76	318,37	308,67	322,88	4,60	-16,79
O4	375,85	345,32	322,97	325,98	317,77	-2,52	-15,45
O	382,50	339,72	316,93	309,42	318,54	2,95	-16,72
P1	286,38	253,85	226,77	231,19	227,71	-1,51	-20,49
P2	337,20	276,08	262,39	253,54	252,63	-0,36	-25,08
P3	353,15	275,74	271,60	273,39	266,03	-2,69	-24,67
P	327,11	269,38	252,98	253,18	249,98	-1,26	-23,58
U-P	350,20	305,03	286,02	280,37	285,18	1,72	-18,57
Telyčios (E):							
U3	•	•	•	345,18	•	-	-
U	•	389,60	•	345,18	•	-	-
R2	•	382,86	302,37	362,93	362,29	-0,18	-
R3	430,24	385,51	323,11	365,20	350,11	-4,13	-18,62
R4	•	339,29	331,44	352,02	334,30	-5,03	-
R	415,37	372,82	324,68	362,35	347,55	-4,08	-16,33
O2	383,77	344,98	306,27	286,65	326,25	13,81	-14,99
O3	394,31	347,36	330,42	336,68	335,37	-0,39	-14,95
O4	381,71	345,04	339,30	337,82	•	-	-
O	389,86	345,92	327,57	323,53	333,58	3,11	-14,44
P1	•	240,67	244,78	•	232,18	-	-
P2	362,48	281,37	260,59	259,61	255,27	-1,67	-29,58
P3	345,84	317,93	283,45	306,89	306,06	-0,27	-11,50
P	352,85	281,09	265,74	275,33	278,63	1,20	-21,03
U-P	395,72	342,43	314,70	327,20	325,46	-0,53	-17,75
Vidutinė A-Z	385,26	323,25	311,76	308,16	306,20	-0,64	-20,52

* lyginant 2023 m. 33 savaitę su 2023 m. 32 savaitę; ** lyginant 2023 m. 33 savaitę su 2022 m. 33 savaitę

• – konfidencialūs duomenys

Šaltinis ŽŪDC (LŽŪMPRIS)



Gyvų galvijų eksportas iš Lietuvos

2022–2023					
Mėnuo	Buliai, 0–8 mėn., vnt.	Telyčios, 0–8 mėn., vnt.	Buliai, virš 8 mėn., vnt.	Telyčios, virš 8 mėn., vnt.	Karvės, vnt.
Sausis	4 403 / 4 295	955 / 808	652 / 604	692 / 426	200 / 189
Vasaris	3 268 / 4 862	697 / 982	275 / 1 000	282 / 933	200 / 301
Kovas	6 163 / 5 109	1 298 / 1 043	1 260 / 1 478	1 233 / 947	447 / 388
Balandis	6 238 / 6 794	1 711 / 1 705	1 232 / 1 173	913 / 1 072	322 / 445
Gegužė	5 296 / 7 184	1 831 / 2 348	644 / 859	235 / 842	181 / 340
Birželis	8 693 / 5 986	2 484 / 2 155	395 / 1 478	924 / 1 254	186 / 263
Liepa	6 333 / 6 095	2 159 / 1 905	344 / 532	317 / 261	228 / 104
Rugpjūtis	7 114	1 906	496	289	197
Rugsėjis	6 417	1 693	701	896	351
Spalis	4 072	1 089	733	681	506
Lapkritis	5 633	1 174	694	735	307
Gruodis	3 243	797	557	649	107

Gyvų galvijų importas į Lietuvą

2022–2023			
Mėnuo	Telyčios, vnt.	Karvės, vnt.	Buliai, vnt.
Sausis	659 / 857	771 / 868	1 729 / 1 093
Vasaris	569 / 857	766 / 868	1 314 / 1 093
Kovas	929 / 1 217	732 / 879	1 885 / 1 888
Balandis	521 / 605	516 / 550	1 232 / 1 063
Gegužė	589 / 116	760 / 859	949 / 1 193
Birželis	1 351 / 763	886 / 649	2 000 / 920
Liepa	627 / 614	679 / 724	2 034 / 1 208
Rugpjūtis	558	808	1 543
Rugsėjis	859	993	1 202
Spalis	963	962	1 102
Lapkritis	794	1 392	1 324
Gruodis	1 060	271	1 383

Galvijų skerdimai Lietuvos įmonėse (savo reikmėms ir priverstinai)

2022–2023			
Mėnuo	Galvijų priauglis 0–12 mėn., vnt.	Galvijų skaičius, vnt.	Galvijai, atvežti iš užsienio valstybių, vnt.
Sausis	1 214 / 1 273	14 147 / 13 545	1 395 / 1 412
Vasaris	767 / 1 273	8 060 / 13 545	1 202 / 1 412
Kovas	1 176 / 1 539	16 471 / 15 873	1 395 / 1 863
Balandis	1 387 / 1 721	14 144 / 16 008	1 224 / 1 331
Gegužė	1 317 / 1 821	13 993 / 17 366	1 347 / 1 666
Birželis	1 161 / 998	12 475 / 11 439	1 623 / 1 171
Liepa	1 181 / 2 517	13 582 / 13 499	1 360 / 1 365
Rugpjūtis	1 202	13 072	1 448
Rugsėjis	1 223	1 5617	1 724
Spalis	1 189	15 077	1 722
Lapkritis	1 445	18 182	1 805
Gruodis	966	9 053	1 330

Galvijų, avių ir ožkų banda Lietuvoje

2022–2023			
Mėnuo	Galvijai, vnt.	Avys, vnt.	Ožkos, vnt.
Sausis	631 815 / 642 500	136 584 / 135 831	14 552 / 14 928
Vasaris	633 753 / 642 500	139 456 / 135 831	14 654 / 14 928
Kovas	639 011 / 646 978	142 658 / 140 231	14 793 / 15 063
Balandis	638 780 / 649 829	148 069 / 143 959	15 252 / 15 435
Gegužė	646 581 / 650 990	154 868 / 147 570	15 499 / 15 669
Birželis	655 819 / 657 948	156 604 / 148 697	15 664 / 15 908
Liepa	662 686 / 659 187	155 692 / 147 500	15 705 / 15 864
Rugpjūtis	659 923	152 543	15 647
Rugsėjis	653 961	149 320	15 505
Spalis	649 131	145 365	15 408
Lapkritis	641 523	139 514	15 111
Gruodis	644 018	136 544	15 036

Šaltinis ŽŪDC (Ūkinių gyvūnų registras)



Paukštienos ir kiaušinių rinka

2023 m. liepos mėn. Lietuvos įmonėse padidėjo paukščių skerdimai ir paukštienos gamyba. ŽŪDC (LŽŪMPRIS) duomenimis, 2023 m. liepos mėn. Lietuvos įmonėse buvo paskersta 4,14 mln. paukščių ir pagaminta 7 657,03 t paukštienos skerdenų. Paukščių skerdimų skaičius liepos mėn., palyginti su birželio mėn., padidėjo 1,07 proc. ir buvo 7,52 proc. didesnis nei prieš metus. Analizuojamu laikotarpiu buvo paskersta 4,08 mln. vnt. broilerių – 1,08 proc. daugiau nei

birželį ir 7,37 proc. daugiau nei 2022 m. liepos mėn.

Vertinant pagal skerdenų svorį, 2023 m. liepos mėn. buvo pagaminta 7 657,03 t paukštienos – 2,67 proc. daugiau nei birželį ir 7,06 proc. daugiau nei prieš metus. Iš to skaičiaus broilerių skerdenų gamyba 2023 m. liepos mėn., palyginti su birželio mėn., padidėjo 4,75 proc. (iki 7 270,67 t), o, palyginti su 2022 m. liepos mėn. – 5,84 proc.

2023 m. liepos mėn. Lietuvos įmonėse padidėjo kiaušinių gavyba ir pardavimas, o

Lietuvos įmonėse pagamintų kiaušinių pardavimas vidaus rinkoje, tūkst. vnt.

Kokybės klasės (pagal svorį)	2022		2023		Pokytis, %	
	liepa	gegužė	birželis	liepa	mėnesio*	metų**
Vištų kiaušiniai su lukštais	29 440,02	25 775,08	22 008,57	23 929,96	8,73	-18,72
Iš jų surūšiuota:						
A klasė	21 842,87	25 714,73	24 589,21	24 605,54	0,07	12,65
XL	399,82	601,69	543,80	448,32	-17,56	12,13
L	6 572,62	9 089,42	8 068,19	8 393,64	4,03	27,71
M	14 564,20	15 718,11	15 670,22	15 453,18	-1,39	6,10
S	306,24	174,35	158,74	165,58	4,31	-45,93
B klasė	-	7 818,39	9 486,18	10 519,39	10,89	-

* lyginant 2023 m. liepos mėn. su birželio mėn.

Šaltinis ŽŪDC (LŽŪMPRIS)

** lyginant 2023 m. liepos mėn. su 2022 m. liepos mėn.

Lietuvos įmonėse pagamintų kiaušinių eksportas, tūkst. vnt.

Kokybės klasės (pagal svorį)	2022		2023		Pokytis, %	
	liepa	gegužė	birželis	liepa	mėnesio*	metų**
Vištų kiaušiniai su lukštais	15 037,31	16 612,98	14 182,28	13 725,36	-3,22	-8,72
A klasė	956,60	1 397,94	1 343,24	1 059,12	-21,15	10,72
XL	●	●	●	●	-	-
L	●	372,46	176,84	●	-	-
M	●	1 009,64	700,80	●	-	-
S	●	●	●	●	-	-
B klasė	-	-	-	●	-	-

* lyginant 2023 m. liepos mėn. su birželio mėn.

Šaltinis ŽŪDC (LŽŪMPRIS)

** lyginant 2023 m. liepos mėn. su 2022 m. liepos mėn.

● – konfidencialūs duomenys

Viščių broilerių skerdenų ir gabalų pardavimo vidutinės didmeninės (gamintojų) kainos Lietuvos įmonėse EUR/100 kg (be PVM)

Pavadinimas	2022	2023			Pokytis, %		
	33 sav. (08 15–21)	30 sav. (07 24–30)	31 sav. (07 31–08 06)	32 sav. (08 07–13)	33 sav. (08 14–20)	savaitės*	metų**
Išdarinėta skerdenėlė (A klasė, 65 %)	216,06	●	229,63	232,47	●	-	-
Krūtininės file (KN kodas 0207.13.10)	●	●	●	●	●	-	-
Kulšėlės (KN kodas 0207.13.60)	●	●	●	●	●	-	-

* lyginant 2023 m. 33 savaitę su 32 savaitę

Šaltinis ŽŪDC (LŽŪMPRIS)

** lyginant 2023 m. 33 savaitę su 2022 m. 33 savaitę

● – konfidencialūs duomenys

Pastaba. Vidutinės kainos skaičiuojamos svertiniu būdu

Viščių broilerių skerdenų pardavimo vidutinės didmeninės kainos Lenkijoje, EUR/100 kg (be PVM)

Pavadinimas	2022	2023			Pokytis, %		
	33 sav. (08 15–21)	30 sav. (07 24–30)	31 sav. (07 31–08)	32 sav. (08 07–13)	33 sav. (08 04–20)	savaitės*	metų**
Išdarinėta skerdenėlė (A klasė, 65 %)	200,07	197,09	187,68	185,77	185,95	0,10	-7,06

* lyginant 2022 m. 33 savaitę su 32 savaitę

Šaltinis: EK

** lyginant 2022 m. 33 savaitę su 2021 m. 33 savaitę

Pastaba. Vidutinės kainos skaičiuojamos svertiniu būdu

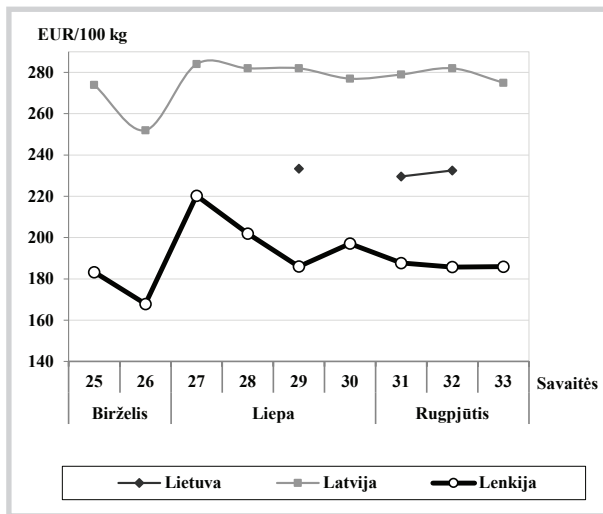


kainos mažėjo. ŽŪDC (LŽŪMPRIS) duomenimis, 2023 m. liepos mėn. Lietuvos įmonėse buvo surinkta 57,86 mln. vnt. vištų kiaušinių – 9,76 proc. daugiau nei birželį ir 4,52 proc. daugiau nei tuo pačiu 2022 m. laikotarpiu. Vištų kiaušinių su lukštais pardavimas analizuojamu laikotarpiu padidėjo 8,73 proc., iki 23,93 mln. vnt., tačiau buvo 18,72 proc. mažesnis nei prieš metus. Iš to skaičiaus A klasės kiaušinių pardavimo apimtys padidėjo 0,07 proc., o B klasės – 10,89 proc. Vidutinė gamintojų / didmeninė A klasės kiaušinių pardavimo kaina liepos mėn., palyginti su birželio mėn., sumažėjo 8,57 proc., iki 10,56 EUR/100 vnt. ir buvo 12,58 proc. aukštesnė nei prieš metus.

Kainų mažėjimą galėjo lemti sumažėjęs kiaušinių eksportas. ŽŪDC (LŽŪMPRIS) duomenimis liepos mėn. įmonės eksportavo 3,22 proc. mažiau kiaušinių nei birželio mėn. ir 21,15 proc. mažiau nei prieš metus.

2023 m. liepos mėn. padidėjo ES vidutinė didmeninė paukštienos kaina. Europos Komisijos

Viščių broilerių skerdenų vidutinės didmeninės pardavimo kainos (be PVM) Lietuvoje, Latvijoje ir Lenkijoje 2023 m. birželio–rugsjūčio mėn.



Šaltiniai ŽŪDC (LŽŪMPRIS), LVAEI, EK

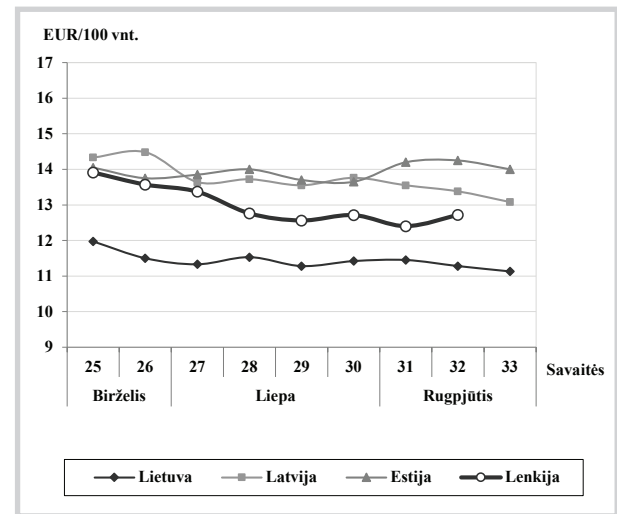
duomenimis, ES vidutinė didmeninė viščių broilerių skerdenų (A kokybės klasės „65 proc. viščiukas“) pardavimo kaina 2023 m. liepos mėn. sudarė 277,19 EUR/100 kg, ir buvo 0,74 proc. mažesnė nei šių metų birželio mėn. (279,27 EUR/100 kg) ir 6,5 proc. didesnė nei 2023 m. liepos mėn. (260,17 EUR/100 kg).

Liepos mėn. didžiausia broilerių skerdenų kaina buvo Vokietijoje (409,00 EUR/100 kg), Austrijoje (350,53 EUR/100 kg), Suomijoje (337,15 EUR/100 kg), Italijoje (335,73 EUR/100 kg), ir Švedijoje (309,91 EUR/100 kg). 2023 m. liepos mėn., palyginti su 2022 m. tuo pačiu laikotarpiu, labiausiai vištiena pabrango Graikijoje (14,2 proc.), Vengrijoje (12,5 proc.) Lietuvoje (12,3 proc.) ir Lenkijoje (5,4 proc.). 2022 m. liepos mėn. pigiausiai vištiena kainavo Lenkijoje – 199,11 EUR/100 kg ir Rumunijoje – 214,92 EUR/100 kg.

LVAEI duomenimis, Latvijoje vidutinė didmeninė viščių broilerių skerdenų pardavimo

tęsinys 18 psl.

Šviežių supakuotų kiaušinių vidutinės didmeninės pardavimo kainos* (be PVM) Lietuvoje, Latvijoje, Estijoje ir Lenkijoje 2023 m. birželio–rugsjūčio mėn.**



* vidutinės L ir M kategorijų svertinės kainos

** kainos (EUR) pateiktos pagal atitinkamos datos ECB valiutos kursą

Šaltiniai ŽŪDC (LŽŪMPRIS), EKI, LVAEI, ZSRIR

Šviežių supakuotų kiaušinių pardavimo vidutinės didmeninės kainos Lietuvos įmonėse, EUR/100 vnt. (be PVM)

Kokybės klasės (pagal svorį)	2022		2023			Pokytis, %	
	33 sav. (08 15–21)	30 sav. (07 24–30)	31 sav. (07 31–08 06)	32 sav. (08 07–13)	33 sav. (08 14–20)	savaitės*	metų**
A klasė							
L (nuo 63 g iki 73 g)	8,81	11,59	11,70	11,57	11,42	-1,30	29,63
M (nuo 53 g iki 63 g)	8,65	11,27	11,28	11,02	10,87	-1,36	25,66
Vidutinė (L–M)	8,72	11,42	11,45	11,28	11,12	-1,42	27,52

* lyginant 2023 m. 33 savaitę su 32 savaitę

** lyginant 2023 m. 33 savaitę su 2022 m. 33 savaitę

● – konfidencialūs duomenys

Pastaba: vidutinės kainos skaičiuojamos svertiniu būdu

Šaltinis ŽŪDC (LŽŪMPRIS)



**Vidutinės didmeninės vištienos skerdenų (A klasės, 65 %) kainos Europos Sąjungos valstybėse
EUR/100 kg (be PVM)**

Valstybė	2022		2023			Pokytis, %	
	Data 33 sav. (08 15–21)	30 sav. (07 24–30)***	31 sav. (07 31–08 06)***	32 sav. (08 07–13)	33 sav. (08 14–20)	savaitės*	metų**
Lietuva	216,06	●	233,38	229,63	●	-	-
Latvija	259,00	277,00	277,00	282,00	-	-	-
Belgija	216,42	234,67	233,07	231,84	232,25	0,18	7,31
Bulgarija	249,49	208,84	211,27	213,21	210,39	-1,32	-15,67
Čekija	-	240,44	238,98	237,16	236,17	-0,42	-
Vokietija	400,00	409,00	409,00	409,00	410,00	0,24	2,50
Graikija	275,69	-	-	-	-	-	-
Ispanija	236,48	242,89	237,89	237,89	237,89	0,00	0,60
Prancūzija	300,00	300,00	300,00	300,00	300,00	0,00	0,00
Kroatija	276,88	255,00	254,00	253,00	258,00	1,98	-6,82
Airija	244,00	250,43	250,43	250,43	250,43	0,00	2,64
Italija	310,00	331,00	331,00	331,00	-	-	-
Kipras	257,56	247,82	247,82	247,82	247,57	-0,10	-3,88
Vengrija	227,57	248,33	240,06	246,43	247,57	0,46	8,79
Malta	-	-	-	-	-	-	-
Olandija	-	-	-	-	-	-	-
Austrija	362,10	348,22	346,28	347,57	247,38	-28,83	-31,68
Lenkija	200,07	197,09	187,68	185,77	185,95	0,10	-7,06
Portugalija	252,50	247,50	247,50	247,50	247,50	0,00	-1,98
Rumunija	208,27	213,13	213,79	210,56	-	-	-
Slovėnija	295,05	304,14	292,49	302,41	294,30	-2,68	-0,25
Slovakija	251,41	249,43	249,12	250,43	243,30	-2,85	-3,23
Suomija	346,62	336,71	335,78	337,15	338,46	0,39	-2,35
Švedija	360,63	315,17	-	294,97	292,45	-0,85	-18,91
ES vidutinė kaina	265,73	268,49	264,33	263,84	263,37	-0,18	-0,89

* lyginant 2023 m. 33 savaitę su 32 savaitę; ** lyginant 2023 m. 33 savaitę su 2022 m. 33 savaitę

Šaltinis EK

*** patikslinti duomenys; - nepateikti duomenys; ● – konfidencialūs duomenys

Vidutinės didmeninės šviežių supakuotų kiaušinių (L–M kat.) kainos Europos Sąjungos valstybėse, EUR/100 kg (be PVM)

Valstybė	2022		2023			Pokytis, %	
	Data 33 sav. (08 15–21)	30 sav. (07 24–30)	31 sav. (07 31–08 06)***	32 sav. (08 07–13)	33 sav. (08 14–20)	savaitės*	metų**
Lietuva	140,33	182,08	184,48	197,60	177,61	-10,12	26,57
Latvija	168,50	193,59	196,72	194,37	193,47	-0,46	14,82
Estija	195,52	220,36	227,09	227,22	224,27	-1,30	14,70
Belgija	180,66	154,80	152,83	152,10	178,90	17,62	-0,97
Bulgarija	176,34	185,49	185,77	178,90	182,56	2,05	3,53
Čekija	141,69	179,82	171,12	165,97	165,82	-0,09	17,03
Vokietija	169,60	186,63	186,63	198,61	204,87	3,15	20,80
Graikija	195,52	-	-	-	-	-	-
Ispanija	193,60	204,52	204,52	204,24	197,78	-3,16	2,16
Prancūzija	141,87	192,19	186,76	185,10	182,12	-1,61	28,37
Kroatija	208,09	283,30	282,32	282,36	284,50	0,76	36,72
Airija	220,84	232,89	232,89	233,15	-	-	-
Italija	175,26	-	244,44	-	-	-	-
Kipras	234,13	172,91	172,91	172,91	172,91	0,00	-26,15
Vengrija	173,50	212,95	213,14	212,35	213,34	0,47	22,96
Malta	-	-	-	-	-	-	-
Nyderlandai	176,00	188,00	186,00	184,00	188,00	50,06	6,82
Austrija	275,68	275,52	274,03	271,64	276,11	-21,59	0,16
Lenkija	179,76	215,05	209,73	215,25	212,99	-1,05	18,49
Portugalija	185,63	238,10	238,10	238,10	238,10	0,00	28,27
Rumunija	143,58	187,25	192,70	187,04	-	-	-
Slovėnija	152,91	235,00	246,45	230,20	236,04	2,54	54,37
Slovakija	146,87	196,19	190,88	195,68	198,56	1,47	35,19
Suomija	209,47	210,55	210,78	210,00	209,50	-0,24	0,01
Švedija	232,77	237,83	241,09	238,80	-	-	-
ES vidutinė kaina	184,21	207,05	206,28	207,19	207,24	0,02	12,50

* lyginant 2023 m. 33 savaitę su 32 savaitę; ** lyginant 2023 m. 33 savaitę su 2022 m. 33 savaitę

Šaltinis EK

*** patikslinti duomenys; - nepateikti duomenys



kaina 2023 m. liepos mėn., palyginti su birželio mėn., padidėjo 11,28 proc. (iki 281,25 EUR/100 kg) ir buvo 14,80 proc. aukštesnė nei prieš metus.

ŽŪDC (LŽŪMPRIS) duomenimis, Lietuvoje parduodama broilerių skerdenų kaina 2023 m. liepos mėn. sudarė 236,46 EUR/100 kg. ir buvo 0,22 proc. didesnė nei birželio mėn. 12,43 proc. aukštesnė nei 2022 m. tuo pačiu laikotarpiu.

2023 m. liepos mėn. padidėjo ES vidutinė didmeninė kiaušinių kaina. Europos Komisijos (toliau – EK) duomenimis, 2023 m. liepos mėn. vidutinė didmeninė narvuose laikomų vištų kiaušinių (L ir M kat.) pardavimo kaina ES sudarė 213,30 EUR/100 kg ir buvo 9,56 proc. mažesnė birželio mėn. (235,84 EUR/100 kg) ir 17,2 proc. didesnė nei 2022 m. liepos mėn. (181,95 EUR/100 kg).

Analizuojamu laikotarpiu brangiausi kiaušiniai buvo Graikijoje (312,50 EUR/100 kg), Austrijoje (273,64 EUR/100 kg), Italijoje (250,18 EUR/100 kg) ir Švedijoje (236,29 EUR/100 kg).

Latvijoje vidutinė didmeninė kiaušinių (L ir M kategorijos) pardavimo kaina analizuojamu laikotarpiu sumažėjo 4,80 proc., iki 194,29 EUR/100 kg, Estijoje –1,7 proc., iki 221,72 EUR/100 kg, o Lenkijoje – padidėjo 10,4 proc., iki 219,27 EUR/100 kg. 2023 m. liepos mėn. mažiausia vidutinė didmeninė kiaušinių pardavimo kaina ES buvo Belgijoje (168,43 EUR/100 kg), Kipre (172,91 EUR/100 kg) ir Rumunijoje (195,48 EUR/100kg).

EK duomenimis, per metus kiaušinių kaina labiausiai padidėjo Slovakijoje (46,3 proc.), Slovėnijoje (44,8 proc.), Rumunijoje (41,3 proc.) ir Kroatijoje (38,4 proc.).

ŽŪDC (LŽŪMPRIS) duomenimis, Lietuvoje analizuojamu laikotarpiu vidutinė didmeninė kiaušinių (L ir M kategorijos) pardavimo kaina sudarė 183,15 EUR/100 kg ir buvo 3,5 proc. mažesnė nei šių metų birželio mėn., ir 30,8 proc. didesnė nei 2022 m. liepos mėn. (140,06 EUR/100 kg).

Šaltiniai ŽŪDC (LŽŪMPRIS), EK, LVAEI

Kai kurių paukštienos gaminių gamyba Lietuvos įmonėse, t

Gaminio pavadinimas	PGPK kodas	Pagaminta			Pokytis, %	
		2022	2023		mėnesio*	metų**
		liepa	birželis***	liepa		
Švieži arba atšaldyti nesukapoti viščiukai	10.12.10.10.00	6 925,24	7 132,55	7 201,99	0,97	4,00
Švieži arba atšaldyti nesukapoti kalakutai	10.12.10.20.00	●	●	●	-	-
Švieži arba atšaldyti viščiukų gabalai	10.12.10.50.00	3 963,48	3 975,65	3 172,63	-20,20	-19,95
Švieži arba atšaldyti kalakutų gabalai	10.12.10.60.00	176,14	281,85	230,93	-18,07	31,10
Užšaldyti nesukapoti viščiukai	10.12.20.13.00	111,48	132,99	95,57	-28,14	-14,28
Užšaldyti viščiukų gabalai	10.12.20.53.00	2 266,43	2 350,28	2 520,88	7,26	11,23
Užšaldyti kalakutų gabalai	10.12.20.55.00	63,62	137,01	132,58	-3,23	108,39
Valgomieji paukštienos subproduktai	10.12.40.00.00	624,01	800,49	813,62	1,64	30,39
Kiti gaminiai arba konservai iš kalakutienos	10.13.15.25.00	142,99	121,08	107,56	-11,17	-24,78
Kiti gaminiai arba konservai iš paukštienos	10.13.15.35.00	2 120,13	1 599,43	1 601,44	0,13	-24,46

* lyginant 2023 m. liepos mėn. su birželio mėn.

** lyginant 2023 m. liepos mėn. su 2022 m. liepos mėn.

*** patikslinti duomenys

● – konfidencialūs duomenys

Šaltiniai ŽŪDC (LŽŪMPRIS), EK,

Lietuvos įmonėse pagamintų paukštienos gaminių pardavimas, t

Gaminio pavadinimas	PGPK kodas	Parduota					
		Lietuvos rinkoje			kitose ES šalyse		
		2023		pokytis, %*	2023		pokytis, %*
		birželis**	liepa		birželis	liepa	
Švieži arba atšaldyti nesukapoti viščiukai	10.12.10.10.00	232,09	280,48	20,85	67,22	64,01	-4,78
Švieži arba atšaldyti viščiukų gabalai	10.12.10.50.00	2 254,09	2 149,53	-4,64	797,48	830,70	4,17
Švieži arba atšaldyti kalakutų gabalai	10.12.10.60.00	86,34	80,50	-6,76	●	●	-
Užšaldyti nesukapoti viščiukai	10.12.20.13.00	9,39	7,41	-21,09	0,58	27,19	-
Užšaldyti viščiukų gabalai	10.12.20.53.00	463,79	410,31	-11,53	545,63	426,20	-21,89
Užšaldyti kalakutų gabalai	10.12.20.55.00	13,16	10,20	-22,49	●	●	-
Valgomieji paukštienos subproduktai	10.12.40.00.00	311,04	354,24	13,89	38,46	64,36	67,34
Kiti gaminiai arba konservai iš kalakutienos	10.13.15.25.00	81,31	82,61	1,60	26,06	29,98	15,04
Kiti gaminiai arba konservai iš paukštienos	10.13.15.35.00	1 338,40	1 232,25	-7,93	630,26	614,14	-2,56

* lyginant 2023 m. liepos mėn. su birželio mėn.

** patikslinti duomenys

● – konfidencialūs duomenys

Šaltinis ŽŪDC (LŽŪMPRIS)



Pieno ir pieno gaminių rinka

Žalio pieno* supirkimo kiekiai ES valstybėse, tūkst. t

Valstybė	2022		2023		Pokytis, %	
	birželis	balandis	gegužė	birželis	mėnesio ¹⁾	metų ²⁾
Belgija	382,58	396,11	412,63	391,07	-5,23	2,22
Bulgarija	60,01	62,14	67,27	62,55	-7,02	4,23
Čekija	266,55	272,13	283,06	272,25	-3,82	2,14
Danija	479,52	478,45	499,82	483,78	-3,21	0,89
Vokietija	2 703,90	2 774,37	2 892,97	2 760,30	-4,59	2,09
Estija	65,60	71,60	73,80	71,40	-3,25	8,84
Airija	1 089,03	1 058,55	1 193,45	1 078,89	-9,60	-0,93
Graikija	52,47	54,85	56,51	51,94	-8,09	-1,01
Ispanija	614,00	635,81	655,83	614,70	-6,27	0,11
Prancūzija	1 997,41	2 102,14	2 134,95	1 939,11	-9,17	-2,92
Kroatija	33,98	33,45	34,46	31,86	-7,54	-6,24
Italija	1 079,31	1 060,89	1 132,56	1 021,73	-9,79	-5,33
Kipras	23,01	26,35	27,19	25,56	-5,99	11,08
Latvija	72,05	65,26	71,93	72,67	1,03	0,86
Lietuva	123,12	101,20	116,19	120,10	3,37	-2,45
Liuksemburgas	-	-
Vengrija	138,32	142,72	146,24	133,77	-8,53	-3,29
Malta	3,28	3,21	3,25	3,01	-7,38	-8,23
Nyderlandai	1 148,20	1 192,00	1 229,60	1 166,50	-5,13	1,59
Austrija	269,88	290,96	300,57	272,35	-9,39	0,92
Lenkija	1 090,85	1 105,42	1 172,19	1 111,88	-5,15	1,93
Portugalija	161,45	170,14	175,77	164,50	-6,41	1,89
Rumunija	105,59	103,21	120,50	113,33	-5,95	7,33
Slovėnija	48,44	49,38	50,80	47,71	-6,08	-1,51
Slovakija	70,01	69,04	71,69	68,03	-5,11	-2,83
Suomija	185,64	186,36	191,27	183,95	-3,83	-0,91
Švedija	228,72	241,80	248,54	235,28	-5,34	2,87

Pastaba. Į Lietuvos žalio pieno supirkimo kiekį įtraukta šalies pieno perdirbimo įmonėse gauto (primelžto) žalio pieno, skirto perdirbti įmonių viduje, kiekiai bei kiekiai, supirkti tiesiogiai iš Lietuvos ir kitų ES valstybių pieno gamintojų; * – natūralaus riebumo pienas; ... – duomenų nėra.

¹⁾ lyginant 2023 m. birželio mėn. su gegužės mėn.; ²⁾ lyginant 2023 m. birželio mėn. su 2022 m. birželio mėn.

Šaltiniai ŽŪDC (LŽŪMPRIŠ), Eurostat

Žalio pieno supirkimo kainos ES valstybėse, EUR/100 kg (be PVM)

Valstybė	2022		2023		Pokytis, %	
	birželis	balandis	gegužė	birželis	mėnesio ¹⁾	metų ²⁾
Belgija	54,86	43,61	41,89	39,99	-4,54	-27,11
Bulgarija	40,82	43,63	42,28	40,97	-3,10	0,37
Čekija	44,46	48,45	45,78	43,16	-5,72	-2,92
Danija	55,65	47,24	43,76	41,75	-4,59	-24,98
Vokietija	51,73	46,54	44,30	42,06	-5,06	-18,69
Estija	45,78	45,21	42,61	40,96	-3,87	-10,53
Airija	55,45	41,66	40,79	39,43	-3,33	-28,89
Graikija	51,90	52,38	50,53	49,85	-1,35	-3,95
Ispanija	42,52	54,37	52,72	51,84	-1,67	21,92
Prancūzija	43,84	46,93	45,37	45,63	0,57	4,08
Kroatija	41,09	50,68	50,33	49,71	-1,23	20,98
Italija	48,19	53,73	51,60	51,60	0,00	7,08
Kipras	57,04	64,26	63,95	63,59	-0,56	11,48
Latvija	48,60	34,72	34,39	33,92	-1,37	-30,21
Lietuva	51,88	37,92	35,78	34,44	-3,75	-33,62
Liuksemburgas	•	•	•	•	-	-
Vengrija	40,42	50,04	46,27	43,70	-5,55	8,11
Malta	61,90	61,76	62,20	56,18	-9,68	-9,24
Nyderlandai	56,50	44,75	43,25	43,25	0,00	-23,45
Austrija	47,97	54,48	51,97	50,67	-2,50	5,63
Lenkija	49,24	46,72	45,62	43,12	-5,48	-12,43
Portugalija	38,19	53,56	49,35	48,22	-2,29	26,26
Rumunija	44,58	48,05	35,14	42,18	20,03	-5,38
Slovėnija	43,92	46,08	43,75	42,53	-2,79	-3,16
Slovakija	41,86	46,31	44,42	42,51	-4,30	1,55
Suomija	47,39	54,73	52,50	51,56	-1,79	8,80
Švedija	49,77	46,13	41,75	38,95	-6,71	-21,74
Vidutinė ES	49,40	47,52	45,49	44,36	-2,48	-10,20

Pastaba. Žalio pieno supirkimo kainos skelbiamos pagal 2017 m. balandžio 20 d. Europos Komisijos įgyvendinimo reglamentą (ES) 2017/1185.

¹⁾ lyginant 2023 m. birželio mėn. su gegužės mėn.; ²⁾ lyginant 2023 m. birželio mėn. su 2022 m. birželio mėn.

• – konfidencialūs duomenys

Šaltiniai ŽŪDC (LŽŪMPRIŠ), EK


Pasaulinės kai kurių pieno gaminių kainos*, EUR/kg

Gaminio pavadinimas		Vidutinė kaina*					pokytis, %	
		JAV						
		2022	2023			savaitės ¹⁾ metų ²⁾		
		32 sav. (08 08–12)	29 sav. (07 17–21)	30 sav. (07 24–28)	31 sav. (07 31–08 04)			32 sav. (08 07–11)
Sviestas, AA	CME	6,36	5,04	5,29	5,33	5,36	0,00	-22,60
Sūris <i>Cheddar</i> , luitais		3,91	3,21	3,73	3,96	3,95	6,47	-34,95
LPM, Centrinis ir Rytų regionas, FOB		3,49	2,18	2,23	2,25	2,24	-3,90	-44,22
NPM, Nacionalinis vid., FOB		4,94	3,64	3,65	3,69	3,67	-3,16	-26,25
Išrūgų milteliai, Centrinis regionas, FOB		0,97	0,48	0,50	0,50	0,50	-5,66	-56,52
Vakarų Europoje, eksportui, FOB								
		2022	2023		2 savaitės ³⁾ metų ²⁾		pokytis, %	
		30–31 sav. (07 25–08 05)	28–29 sav. (07 10–21)	30–31 sav. (07 24–08 04)				
Sviestas, 82 % riebs.		7,24	4,61	4,57		-0,87	-36,88	
LPM		3,86	2,35	2,30		-2,13	-40,41	
NPM		4,92	3,48	3,46		-0,57	-29,67	
Lydytas sviestas		8,50	5,73	5,90		2,97	-30,59	
Išrūgų milteliai		1,15	0,70	0,68		-2,86	-40,87	
Okeanijos valstybėse, eksportui, FOB								
		2022	2023		2 savaitės ³⁾ metų ²⁾		pokytis, %	
		30–31 sav. (07 25–08 05)	28–29 sav. (07 10–21)	30–31 sav. (07 24–08 04)				
Sviestas, 82 % riebs.		5,28	4,40	4,28		-2,73	-18,94	
LPM		3,56	2,36	2,26		-4,24	-36,52	
NPM		3,55	2,87	2,71		-5,57	-23,66	
Sūris <i>Cheddar</i>		4,97	3,70	3,63		-1,89	-26,96	

LPM – nugriebto pieno milteliai; NPM – nenugriebto pieno milteliai.

Šaltinis USDA

* kainos užsienio valstybėse (EUR) pateiktos pagal atitinkamas datos ECB valiutų kursą;

¹⁾ lyginant dvi paskutiniąsias savaites;

²⁾ lyginant 2023 m. ir 2022 m. atitinkamų laikotarpių duomenis;

³⁾ lyginant 2023 m. 30–31 savaites su 28–29 savaitėmis.

Kai kurių pieno gaminių kainos Latvijoje, Estijoje ir Lenkijoje, EUR/mat. vnt.¹⁾

Valstybė, gaminys	Mat. vnt.	2022	2023			Pokytis, %	
		liepa	gegužė	birželis	liepa	mėnesio ²⁾	metų ³⁾
Latvija							
<i>Tilsit</i> sūriai	kg	6,01	5,69	5,77	...	-	-
Estija							
Geriamasis pienas (2,5 % riebs., išfasuotas į plėvelės fasuotes)	l	0,54	0,62	0,61	0,61	0,00	12,96
Geriamasis pienas (2,5 % riebs., išfasuotas į tetrapako fasuotes)	l	0,62	0,73	0,72	0,70	-2,78	12,90
Sviestas (80–85 % riebs., 25 kg luitais)	kg	6,88	4,84	4,84	4,63	-4,34	-32,70
Sviestas (80–85 % riebs., išfasuotas po 150–250 g fasuotes)	kg	6,84	6,39	6,38	6,29	-1,41	-8,04
<i>Edam</i> sūriai	kg	5,04	3,53	3,45	3,63	5,22	-27,98
<i>Gouda</i> sūriai	kg	5,28	3,47	3,53	4,47	26,63	-15,34
Varškės sūriai (4 % riebs.)	kg	3,02	3,24	3,28	3,25	-0,91	7,62
Lenkija*							
Sviestas (82 % riebs., luitais)	kg	6,81	4,70	4,54	4,44	-2,20	-34,80
Sviestas (82 % riebs., fasuotas)	kg	6,90	4,76	4,98	4,72	-5,22	-31,59
Nenugriebto pieno milteliai	kg	5,03	3,39	3,52	3,86	9,66	-23,26
Nugriebto pieno milteliai	kg	3,82	2,56	2,56	2,74	7,03	-28,27
Išrūgų milteliai	kg	1,28	0,81	0,76	0,77	1,32	-39,84
<i>Edam</i> sūriai	kg	4,97	4,17	4,22	4,32	2,37	-13,08
<i>Emmentaler</i> sūriai	kg	5,35	5,11	5,23	4,92	-5,93	-8,04
<i>Mozzarella</i> sūriai	kg	4,77	4,62	4,58	4,45	-2,84	-6,71

* kainos užsienio valstybėse (EUR) pateiktos pagal atitinkamas datos ECB valiutų kursą;

Šaltiniai LVAEI, EKI, AMI

¹⁾ gamintojų vidutinės (*svertinės*) kainos, be PVM;

²⁾ lyginant 2023 m. liepos mėn. su birželio mėn.;

³⁾ lyginant 2023 m. liepos mėn. su 2022 m. liepos mėn.



Žalio pieno supirkimo kainos Lietuvoje iš pieno gamintojų, EUR/t (be PVM)

Pagal gamintojų / tiekėjų grupes	2022	2023			Pokytis, %		Prognuojama 2023 m. rugpjūtis
	liepa	gegužė	birželis	liepa	mėnesio*	metų**	
Natūralaus riebumo pienas							
Iš ūkininkų ir šeimos ūkių	489,28	332,11	318,82	314,54	-1,34	-35,71	
Iš žemės ūkio bendrovių ir įmonių	566,79	406,76	395,64	395,38	-0,07	-30,24	
Bendra vidutinė kaina¹⁾	512,18	357,79	344,40	340,97	-1,00	-33,43	
Vidutinis supirkto pieno riebumas³⁾, proc.	4,03	4,16	4,06	4,04	-0,49	0,25	
Vidutinis supirkto pieno baltymingumas⁴⁾, proc.	3,29	3,39	3,34	3,32	-0,60	0,91	
Bazinių rodiklių pienas²⁾							
Iš ūkininkų ir šeimos ūkių	414,72	272,37	267,86	266,46	-0,52	-35,75	
Iš žemės ūkio bendrovių ir įmonių	464,22	317,92	317,92	320,28	0,74	-31,01	
Bendra vidutinė kaina¹⁾	429,70	288,54	285,03	284,60	-0,15	-33,77	
Lietuvos pieno supirkėjų mokėta vidutinė pieno kaina¹⁾ šalies ir kitų ES valstybių pieno gamintojams už:							
natūralaus riebumo pienu	512,56	357,77	344,42	341,01	-0,99	-33,47	337,45
bazinių rodiklių pienu	430,05	288,50	285,04	284,59	-0,16	-33,82	283,83

Pastaba. Duomenys pateikti pagal Pieno supirkimo ir pardavimo mėnesio ataskaitą PS-2.

¹⁾ vidutinė svertinė Lietuvos pieno gamintojams mokėta kaina (be PVM);

²⁾ bazinių rodiklių pienas (riebumas – 3,4 %, baltymingumas – 3,0 %), perskaičiuotas pagal metodiką, patvirtintą Lietuvos Respublikos žemės ir miškų ūkio ministerijos 1998 m. vasario 12 d. įsakymu Nr. 67;

³⁾ ir ⁴⁾ svertinis.

* lyginant 2023 m. liepos mėn. su birželio mėn.;

** lyginant 2023 m. liepos mėn. su 2022 m. liepos mėn.

Šaltinis ŽŪDC (LŽŪMPRIŠ)

Žalio pieno eksportas iš Lietuvos į kitas ES šalis

Lietuvos pieno supirkėjų supirkto žaliao pieno eksportas į kitas ES šalis	Matavimo vnt.	2022	2023			Pokytis, %		
		liepa	gegužė	birželis	liepa	mėnesio ¹⁾	metų ²⁾	
Natūralaus riebumo pienas								
Vidutinė eksporto kaina ³⁾ į kitas ES šalis	EUR/t	558,26	369,96	356,33	346,01	-2,90	-38,02	
Vidutinis riebumas ⁴⁾	%	3,99	4,02	3,96	3,94	-0,51	-1,25	
Vidutinis baltymingumas ⁵⁾	%	3,18	3,24	3,24	3,21	-0,93	0,94	
Bendras eksportuotas kiekis į kitas ES šalis	t	3 194,98	1 317,51	3 221,29	5 231,19	62,39	63,73	
Iš to skaičiaus:								
į Lenkiją	kiekis	t	3 035,04	1 115,61	2 235,51	4 566,27	104,26	50,45
	vidutinė kaina ³⁾	EUR/t	558,66	369,96	344,11	341,47	-0,77	-38,88
	vidutinis riebumas ⁴⁾	%	3,98	4,03	3,92	3,95	0,77	-0,75
	vidutinis baltymingumas ⁵⁾	%	3,17	3,20	3,23	3,19	-1,24	0,63
Bazinių rodiklių pienas⁶⁾								
Bendras eksportuotas kiekis į kitas ES šalis	t	3 684,07	1 547,33	3 748,80	6 027,33	60,78	63,61	
Vidutinė eksporto kaina ³⁾ į kitas ES šalis	EUR/t	480,00	320,00	310,00	300,00	-3,23	-37,50	

Pastaba. Duomenys pateikti pagal Pieno supirkimo ir pardavimo mėnesio ataskaitą PS-2.

¹⁾ lyginant 2023 m. liepos mėn. su birželio mėn.;

²⁾ lyginant 2023 m. liepos mėn. su 2022 m. liepos mėn.;

³⁾ svertinė, be PVM;

⁴⁾ ir ⁵⁾ svertinis;

⁶⁾ bazinių rodiklių pienas (riebumas – 3,4 %, baltymingumas – 3,0 %), perskaičiuotas pagal metodiką, patvirtintą Lietuvos Respublikos žemės ir miškų ūkio ministerijos 1998 m. vasario 12 d. įsakymu Nr. 67.

Šaltinis ŽŪDC (LŽŪMPRIŠ)



Lietuvos pieno gamintojų pateikto žalio pieno kiekis* šalies pieno supirkėjams, t

Pagal gamintojų / tiekėjų grupes	2022		2023		Pokytis, %	
	liepa	gegužė	birželis	liepa	mėnesio**	metų***
Natūralaus riebumo pienas						
Iš ūkininkų ir šeimos ūkių	91 107,71	75 532,77	79 423,09	85 318,53	7,42	-6,35
Iš žemės ūkio bendrovių ir įmonių*	38 724,88	40 166,67	40 186,71	41 999,30	4,51	8,46
Bendras kiekis*	129 832,59	115 699,43	119 609,80	127 317,83	6,44	-1,94
Vidutinis pieno riebumas¹⁾, proc.	4,03	4,16	4,06	4,04	-0,49	0,25
Vidutinis pieno baltymingumas²⁾, proc.	3,29	3,39	3,34	3,32	-0,60	0,91
Bazinių rodiklių pienas³⁾						
Iš ūkininkų ir šeimos ūkių	107 486,05	92 098,46	94 533,50	100 712,10	6,54	-6,30
Iš žemės ūkio bendrovių ir įmonių*	47 314,98	51 445,46	50 054,69	51 894,07	3,67	9,68
Bendras kiekis*	154 801,02	143 543,92	144 588,19	152 606,18	5,55	-1,42

Pastaba. Duomenys pateikti pagal Pieno supirkimo ir pardavimo mėnesio ataskaitą PS-2.

¹⁾ ir ²⁾ svertinis; ¹⁾ bazinių rodiklių pienas (riebumas – 3,4 %, baltymingumas – 3,0 %), perskaičiuotas pagal metodiką, patvirtintą Lietuvos Respublikos žemės ir miškų ūkio ministerijos 1998 m. vasario 12 d. įsakymu Nr. 67.

* į kiekio apskaičiavimą įtrauktas Lietuvos pieno supirkėjų supirktas žalio pieno kiekis iš šalies pieno gamintojų ir Lietuvos pieno perdirbimo įmonėse gauto (primelžto) žalio pieno kiekis, skirtas perdirbti įmonių viduje;

** lyginant 2023 m. liepos mėn. su birželio mėn.; *** lyginant 2023 m. liepos mėn. su 2022 m. liepos mėn.

Šaltinis ŽŪDC (LŽŪMPRIS)

Žalio pieno importas į Lietuvą iš kitų ES šalių

Žalio pieno importas iš kitų ES šalių pieno supirkimo ir perdirbimo įmonių	Matavimo vnt.	2022		2023		Pokytis, %		
		liepa	gegužė	birželis	liepa	mėnesio ¹⁾	metų ²⁾	
Natūralaus riebumo pienas								
Vidutinė importo kaina ³⁾ iš kitų ES šalių	EUR/t	519,66	369,86	361,98	363,42	0,40	-30,07	
Vidutinis riebumas ⁴⁾	%	3,82	3,90	3,82	3,80	-0,52	-0,52	
Vidutinis baltymingumas ⁵⁾	%	3,24	3,35	3,31	3,31	0,00	2,16	
Bendras importuotas kiekis iš kitų ES šalių	t	47 509,92	42 433,90	43 129,08	44 833,74	3,95	-5,63	
Iš to skaičiaus:								
iš Latvijos	kiekis	t	36 190,11	32 176,89	32 780,33	34 570,86	5,46	-4,47
	vidutinė kaina ³⁾	EUR/t	529,64	357,40	353,93	355,53	0,45	-32,87
	vidutinis riebumas ⁴⁾	%	3,82	3,87	3,80	3,79	-0,26	-0,79
	vidutinis baltymingumas ⁵⁾	%	3,25	3,35	3,31	3,29	-0,60	1,23
Bazinių rodiklių pienas⁶⁾								
Bendras importuotas kiekis iš kitų ES šalių	t	54 106,20	50 175,97	49 923,20	51 736,79	3,63	-4,38	
Vidutinė importo kaina ³⁾ iš kitų ES šalių	EUR/t	460,00	310,00	310,00	310,00	0,00	-32,61	

Pastaba. Duomenys pateikti pagal Pieno supirkimo ir pardavimo mėnesio ataskaitą PS-2.

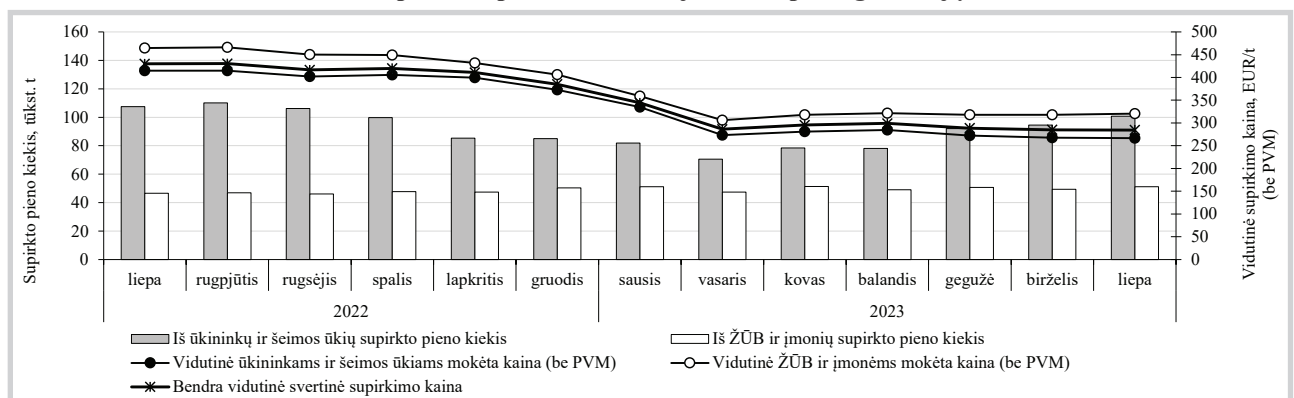
¹⁾ lyginant 2023 m. liepos mėn. su birželio mėn.; ²⁾ lyginant 2023 m. liepos mėn. su 2022 m. liepos mėn.;

³⁾ svertinė, be PVM; ⁴⁾ ir ⁵⁾ svertinis;

⁶⁾ bazinių rodiklių pienas (riebumas – 3,4 %, baltymingumas – 3,0 %), perskaičiuotas remiantis metodika, patvirtinta Lietuvos Respublikos žemės ir miškų ūkio ministerijos 1998 m. vasario 12 d. įsakymu Nr. 67.

Šaltinis ŽŪDC (LŽŪMPRIS)

Žalio pieno* supirkimas Lietuvoje iš šalies pieno gamintojų



* Bazinių rodiklių (riebumas – 3,4 %, baltymingumas – 3,0 %).

Šaltinis ŽŪDC (LŽŪMPRIS)



Kai kurių pieno gaminių vidutinės savaitinės kainos* (gamintojų) ES valstybėse ir Jungtinėje Karalystėje, EUR/kg (be PVM)

Gaminys	Valstybė	2022		2023			Pokytis, %			
		32 sav. (08 08–14)	29 sav. (07 17–23)	30 sav. (07 24–30)	31 sav. (07 31–08 06)	32 sav. (08 07–13)	savaitės ¹⁾	metų ²⁾		
Sviestas (82 proc. rieb.)	Lietuva	išfasuotas luitais	7,49	•	•	•	•	-	-	
		išfasuotas į mažesnes fasuotes	7,97	6,27	6,27	6,38	•	-	-	
	Latvija	išfasuotas luitais	7,85	5,14	5,56	4,42	5,31	20,14	-32,36	
		Estija (80–85 proc.rieb.)	išfasuotas luitais	6,64	4,53	4,91	4,73	4,88	3,17	-26,51
	išfasuotas po 150–250 g		6,89	6,20	6,24	6,04	5,91	-2,15	-14,22	
	Vokietija	išfasuotas luitais	6,94	4,30	4,37	4,44	4,40	-0,90	-36,60	
		išfasuotas po 250 g	7,42	4,88	4,88	4,76	4,72	-0,84	-36,39	
	Prancūzija	I rūšis	7,84	4,84	4,84	4,84	4,84	0,00	-38,27	
	Belgija	išfasuotas luitais	7,04	4,39	4,34	4,40	4,45	1,14	-36,79	
		Italija	firminis	6,90	4,50	4,45	4,45	...	-	-
	Nyderlandai		išfasuotas luitais	7,03	4,39	4,35	4,37	4,40	0,69	-37,41
		Slovakija	išfasuotas luitais	7,25	6,10	5,64	5,64	6,20	9,93	-14,48
	išfasuotas po 200–250 g		7,84	5,63	5,62	5,62	5,75	2,31	-26,66	
	Čekija	išfasuotas luitais	5,91	6,44	5,14	5,32	5,43	2,07	-8,12	
		išfasuotas po 250 g	7,73	5,53	5,70	5,64	5,66	0,35	-26,78	
	Lenkija	išfasuotas luitais	6,88	4,41	4,42	4,41	4,36	-1,13	-36,63	
		išfasuotas į mažesnes fasuotes	7,00	4,71	4,66	4,66	4,72	1,29	-32,57	
	ES vidutinė kaina		7,17	4,53	4,58	4,58	4,54	-0,87	-36,68	
	Nugriebto pieno milteliai	Jungtinė Karalystė	išfasuotas luitais (kilmės šalis Anglija)	4,28	-	-
			išfasuotas į mažesnes fasuotes (kilmės šalis Anglija)	5,12	-	-
išfasuotas į mažesnes fasuotes (kilmės šalis Airija)			5,12	-	-	
ES vidutinė kaina			3,70	2,27	2,30	2,31	2,28	-1,30	-38,38	
Nugriebto pieno milteliai	Latvija	išfasuoti po 25 kg	3,96	2,40	2,16	-	-45,45	
		Vokietija	išfasuoti po 25 kg	3,80	2,30	2,27	2,26	2,28	0,88	-40,00
	Prancūzija		išfasuoti po 25 kg	3,50	2,22	2,24	2,38	2,21	-7,14	-36,86
		Belgija	išfasuoti po 25 kg	3,68	2,40	2,45	2,39	2,40	0,42	-34,78
	Nyderlandai		išfasuoti po 25 kg	3,54	2,18	2,20	2,23	2,23	0,00	-37,01
		Čekija	išfasuoti po 25 kg	4,08	2,54	2,46	2,36	2,54	7,63	-37,75
	Lenkija		išfasuoti po 25 kg	3,94	2,48	2,44	2,40	2,47	2,92	-37,31
		ES vidutinė kaina		3,70	2,27	2,30	2,31	2,28	-1,30	-38,38
	Nenu- griebto pieno milteliai	Jungtinė Karalystė	išfasuoti po 25 kg	2,23	-	-
			Latvija	išfasuoti po 25 kg	5,79	-
Vokietija		išfasuoti po 25 kg		5,12	3,44	3,39	3,38	3,40	0,59	-33,59
		Prancūzija	išfasuoti po 25 kg	5,00	3,58	3,58	3,58	3,58	0,00	-28,40
Belgija			išfasuoti po 25 kg	4,63	3,41	3,42	3,45	3,41	-1,16	-26,35
		Nyderlandai	išfasuoti po 25 kg	4,60	3,35	3,35	3,35	3,32	-0,90	-27,83
Čekija			išfasuoti po 25 kg	4,96	4,06	3,74	3,67	3,80	3,54	-23,39
		Lenkija	išfasuoti po 25 kg	4,97	3,58	3,58	3,60	3,72	3,33	-25,15
ES vidutinė kaina			4,88	3,44	3,39	3,41	3,39	-0,59	-30,53	
Išrūgų milteliai		Vokietija	išfasuoti po 25 kg	1,35	0,78	0,78	0,78	0,76	-2,56	-43,70
	Nyderlandai		išfasuoti po 25 kg	0,90	0,54	0,52	0,52	0,53	1,92	-41,11
		Čekija	išfasuoti po 25 kg	1,41	0,80	0,89	-	-36,88
	Lenkija		išfasuoti po 25 kg	1,27	0,77	0,79	0,77	0,73	-5,19	-42,52
		ES vidutinė kaina		1,12	0,66	0,68	0,68	0,66	-2,94	-41,07
Sūriai	Lietuva	Gouda	•	5,81	4,89	5,86	4,71	-19,62	-	
		Tilsit	6,20	5,85	5,94	5,76	5,76	0,00	-7,10	
	Estija	Kietieji ilgai brandinti	6,48	6,47	5,93	5,67	6,31	11,29	-2,62	
		Edam	4,57	3,58	3,57	4,17	3,73	-10,55	-18,38	
	Latvija	Gouda	3,62	-	-	
		Edam	7,82	6,71	6,90	6,74	6,72	-0,30	-14,07	
	Vokietija	Cheddar	5,36	3,85	3,86	3,87	3,88	0,26	-27,61	
		Emmental, 45 proc. s. m.	6,10	6,15	6,15	6,15	6,15	0,00	0,82	
	Italija	Parmigiano	10,60	10,05	10,05	9,95	...	-	-	
		Grana Padano	9,70	10,03	10,03	10,03	...	-	-	
		Provolone, 4 mėn.	...	7,93	7,93	7,93	...	-	-	
		Gorgonzola	6,60	7,10	7,10	7,10	...	-	-	
		Italico	...	6,50	6,50	6,50	...	-	-	
		Taleggio	6,50	7,00	7,00	7,00	...	-	-	
		-	-	

lentelės tęsinys 24 psl.



Gaminys	Valstybė	2022		2023			Pokytis, %	
		32 sav. (08 08–14)	29 sav. (07 17–23)	30 sav. (07 24–30)	31 sav. (07 31–08 06)	32 sav. (08 07–13)	savaitės ¹⁾	metų ²⁾
<i>Edam</i>	Slovakija	5,46	7,54	7,63	7,63	7,62	-0,13	39,56
<i>Edam</i> , 40–45 proc. s. m.	Čekija	5,20	4,92	3,64	4,62	4,90	6,06	-5,77
<i>Edam</i> , 30 proc. s. m.		4,96	3,52	3,58	3,61	3,50	-3,05	-29,44
<i>Emmental</i> , 45–50 proc. s. m.		6,66	6,80	6,78	6,77	6,70	-1,03	0,60
<i>Gouda</i> , 45–50 proc. s. m.		5,62	4,94	3,65	4,75	4,93	3,79	-12,28
<i>Edam</i>		5,02	4,42	4,39	4,39	4,33	-1,37	-13,75
<i>Gouda</i>	Lenkija	5,21	4,62	4,73	4,81	4,78	-0,62	-8,25
<i>Cheddar</i>		5,61	4,09	4,10	4,32	4,27	-1,16	-23,89
<i>Emmental</i>		5,51	4,97	4,95	5,11	4,95	-3,13	-10,16
<i>Mozzarella</i>		4,79	4,41	4,50	4,59	4,78	4,14	-0,21
<i>Feta</i>		3,24	3,52	3,56	3,43	3,51	2,33	8,33
Pelėsiniai		5,66	6,26	6,25	6,09	6,15	0,99	8,66
<i>Cheddar</i>		4,66	3,58	3,58	3,58	3,58	0,00	-23,18
<i>Edam</i>	<i>ES vidutinė kaina</i>	5,20	3,98	3,99	4,06	4,06	0,00	-21,92
<i>Gouda</i>		5,16	4,17	4,17	4,19	4,18	-0,24	-18,99
<i>Emmental</i>		6,16	6,38	6,15	6,09	6,18	1,48	0,32
<i>Cheddar</i> (kilmės šalis Anglija)		Jungtinė	3,99	-
<i>Cheddar</i> (kilmės šalis Airija)	Karalystė	3,93	-	-

* kainos užsienio valstybėse (EUR) pateiktos pagal atitinkamos datos ECB valiutų kursą;

¹⁾ lyginant 2023 m. 32 savaitę su 31 savaitę; ²⁾ lyginant 2023 m. 32 savaitę su 2022 m. 32 savaitę;

... – nėra duomenų; ● – konfidencialūs duomenys.

Lietuvos duomenys pateikti pagal Pieno gaminių pardavimo savaitės ataskaitą PS-5.

Šaltiniai ŽŪDC (LŽŪMPRI), EKI, AMI, LVAEI, EK, SZIF, PPA–ATIS

Kai kurių Lietuvos įmonėse pagamintų pieno gaminių vidutinės savaitinės pardavimo kainos¹⁾, EUR/kg

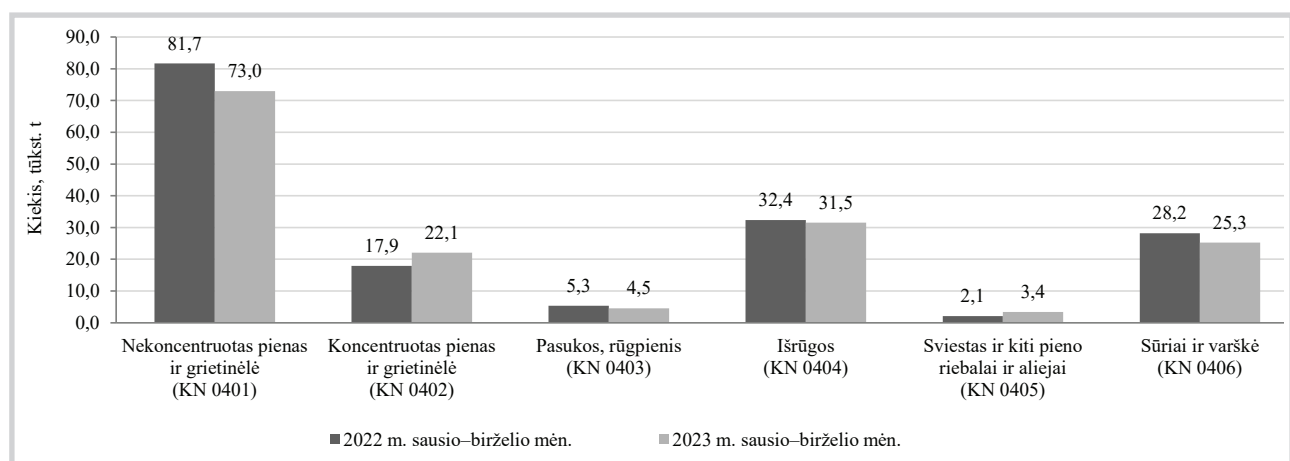
Gaminio pavadinimas	Gaminio kodas pagal Tarybos direktyvą 96/16/EB	Lietuvos rinkoje						Kitų ES valstybių ir trečiųjų šalių rinkose					
		2022		2023		pokytis, %		2022		2023		pokytis, %	
		33 sav. (08 15–21)	31 sav. (07 31–08 06)	32 sav. (08 07–13)	33 sav. (08 14–20)	savaitės ²⁾	metų ³⁾	33 sav. (08 15–21)	31 sav. (07 31–08 06)	32 sav. (08 07–13)	33 sav. (08 14–20)	savaitės ²⁾	metų ³⁾
Sviestas, 82 proc. riebumo	luitais	●	●	●	5,34	-	-	●	●	●	●	-	-
	fasuotas	8,10	6,39	5,81	6,55	12,74	-19,14	7,45	6,21	5,92	5,91	-0,17	-20,67
Sūriai													
<i>Gouda</i>	24231	●	5,87	5,32	5,82	9,40	-	5,85	5,83	5,12	5,95	16,21	1,71
<i>Tilsit</i>	24232	6,36	6,12	6,09	6,20	1,81	-2,52	●	●	●	●	-	-
Kietieji ilgai brandinti	2424	10,06	8,92	10,72	10,42	-2,80	3,58	6,56	5,40	5,95	5,60	-5,88	-14,63

¹⁾ svirtinės, gamintojų, be PVM; ²⁾ lyginant 2023 m. 33 savaitę su 32 savaitę; ³⁾ lyginant 2023 m. 33 savaitę su 2022 m. 33 savaitę.

● – konfidencialūs duomenys.

Šaltinis ŽŪDC (LŽŪMPRI)

Pieno gaminių eksportas iš Lietuvos, tūkst. t



Šaltinis Valstybės duomenų agentūra



Bulvių, daržovių ir vaisių rinka

2023 m. liepos mėn. Lietuvoje bulvių ir daržovių šviežiam vartojimui supirkta daugiau, o – perdirbimui mažiau. Bulvių, skirtų šviežias vartoti, iš Lietuvos augintojų didmeninės ir mažmeninės prekybos ir kitose įmonėse 2023 m. liepos mėn., palyginti su 2022 m. atitinkamu laikotarpiu, supirkta 25,26 proc. daugiau, t. y. 4 463,527 t. Perdirbti skirtų bulvių supirkta 43,74 proc. mažiau – 240,553 t. Baigiantis sezonui nemažai perdirbimui skirtų bulvių šiemet buvo importuojama. Kol kas ta pati tendencija išlieka ir prasidėjus naujam derliui.

Daržovių, skirtų vartoti šviežias, 2023 m. liepos mėn., palyginti su 2022 m. liepos mėn., supirkta 10,80 proc. daugiau, t. y. 3 872,893 t. Lapkotinių salierų supirkimas padidėjo 2 kartus (iki 24,851 t), agurkų – 17,23 proc. (iki 1 714,338 t), burokėlių – 13,68 proc. (iki 66,161 t). Tačiau česnakų supirkimas sumažėjo 32,26 proc. (iki 3,837 t), pomidorų – 16,21 proc. (iki 598,823 t),

baltagūžių kopūstų –12,86 proc. (iki 843,110 t), cukinijų – 6,67 proc. (iki 54,843 t).

Nagrinėjamu laikotarpiu žalumyninių daržovių supirkimas padidėjo: špinatų – 2,2 karto (iki 7,215 t), **krapų –58,38 proc. (iki 14,696 t), salotų – 42,41 proc. (iki 170,591 t), lapinių petražolių – 27,97 proc. (iki 4,118 t).** Tik **svogūnų laiškų** buvo supirkta 22,27 proc. mažiau (39,624 t).

Pievagrybių, skirtų vartoti šviežias, 2023 m. liepos mėn., palyginti su 2022 m. atitinkamu laikotarpiu, supirkta 17,06 proc. daugiau (179,964 t).

Braškių supirkimas šiemet buvo 43,93 proc. didesnis ir sudarė 102,792 t.

Perdirbimo įmonėse 2023 m. liepos mėn., palyginti su 2022 m. liepos mėn., **daržovių** supirkimas sumažėjo 16,50 proc. (iki 840,559 t). Buvo supirkta baltagūžių kopūstų, morkų, burokėlių, svogūnų, agurkų, salotų, krapų.

Juodųjų ir raudonųjų serbentų šiemet buvo supirkta 5,19 proc. daugiau (429,676 t).

Šaltinis ŽŪDC (LŽŪMPRI)

Bulvių, daržovių ir obuolių vidutinės pardavimo kainos Lietuvos prekinuose ūkiuose ir šiltnamiuose, EUR/kg (be PVM)*

Produkcija	Data	2022		2023				Pokytis, %					
		33 sav. (08 15–21)		31 sav. (07 31–08 06)		32 sav. (08 07–13)		33 sav. (08 14–20)		savaitės**		metų***	
		min.	maks.	min.	maks.	min.	maks.	min.	maks.	min.	maks.	min.	maks.
Bulvės		0,30	0,40	0,40	0,50	0,35	0,45	0,30	0,42	-14,29	-6,67	0,00	5,00
Morkos plautos		0,35	0,45	-	-	0,38	0,40	0,37	0,40	-2,63	0,00	5,71	-11,11
Baltagūžiai kopūstai		0,40	0,56	0,50	0,76	0,50	0,74	0,40	0,70	-20,00	-5,41	0,00	25,00
Burokėliai		0,25	0,37	0,35	0,40	0,35	0,40	0,30	0,40	-14,29	0,00	20,00	8,11
Svogūnai		0,34	0,40	-	-	0,38	0,40	0,38	0,43	0,00	7,50	11,76	7,50
Cukinija		0,60	0,70	0,45	0,65	0,45	0,70	0,45	0,60	0,00	-14,29	-25,00	-14,29
Česnakai		1,40	2,80	1,50	3,50	1,50	3,70	1,50	3,70	0,00	0,00	7,14	32,14
Lapkotiniai salierai		0,90	1,30	1,20	1,50	1,20	1,50	1,10	1,50	-8,33	0,00	22,22	15,38
Svogūnų laiškai		2,20	6,00	3,60	7,60	3,60	7,60	3,60	7,60	0,00	0,00	63,64	26,67
Salotos		2,20	2,50	1,70	1,90	1,70	1,90	1,90	2,00	11,76	5,26	-13,64	-20,00
Aisbergo salotos		1,20	1,40	1,30	1,70	1,30	1,70	1,30	1,70	0,00	0,00	8,33	21,43
Špinatai		2,30	4,20	1,80	4,00	1,80	4,00	2,50	4,50	38,89	12,50	8,70	7,14
Krapai		2,50	3,50	3,00	4,00	3,80	4,00	3,50	4,50	-7,89	12,50	40,00	28,57
Lapinės petražolės		1,80	2,50	1,20	2,80	1,20	2,80	1,50	3,00	25,00	7,14	-16,67	20,00
Ilgavaisiai agurkai		0,90	1,00	1,10	1,20	1,10	1,20	1,10	1,20	0,00	0,00	22,22	20,00
Trumpavaisiai agurkai		0,50	0,80	0,65	0,95	0,70	0,80	0,65	0,75	-7,14	-6,25	30,00	-6,25
Pomidorai		0,80	0,90	0,80	1,00	0,75	0,80	0,70	0,90	-6,67	12,50	-12,50	0,00
Rauginti kopūstai		1,20	1,30	1,30	1,35	1,30	1,35	1,00	1,35	-23,08	0,00	-16,67	3,85
Obuoliai		0,65	0,70	0,65	0,70	0,65	0,70	0,65	0,70	0,00	0,00	0,00	0,00

* bulvių ir daržovių kainų skirtumą lemia kokybė, prekinis paruošimas, pateikiamos produkcijos dydžiai, kiekiai ir veislės, transporto išlaidos

** lyginant 2023 m. 33 savaitę su 32 savaitę; *** lyginant 2023 m. 33 savaitę su 2022 m. 33 savaitę

Šaltinis ŽŪDC (LŽŪMPRI)

Bulvių ir daržovių supirkimo iš Lietuvos augintojų perdirbimui kainos, EUR/kg (be PVM)

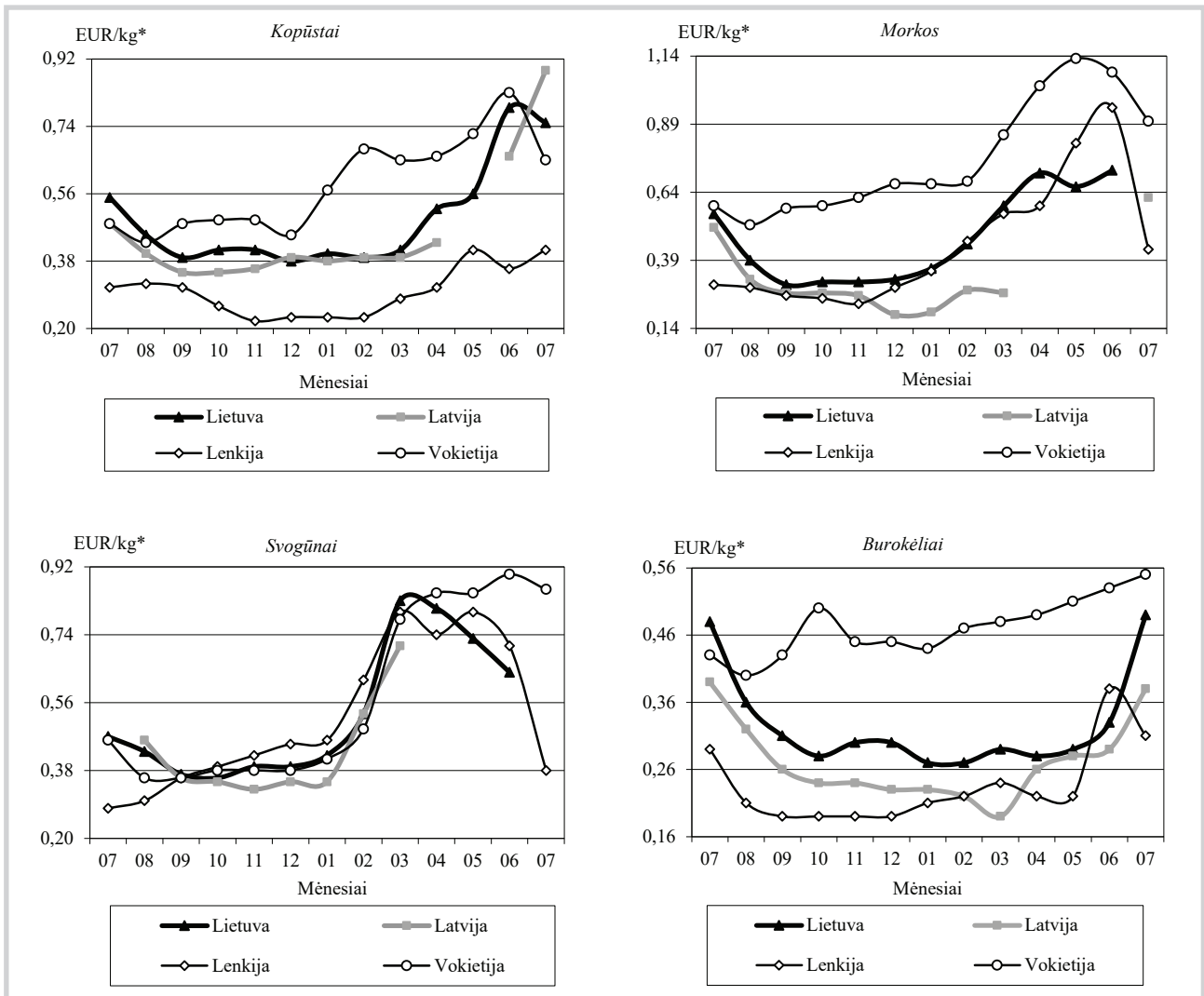
Produkcija	2022	2023		Pokytis, %		
	liepa	gegužė	birželis	liepa	mėnesio ¹⁾	metų ²⁾
Bulvės	0,23	0,19	0,16	0,36	125,00	56,52
Baltagūžiai kopūstai	0,44	•	•	•	-	-
Morkos	0,41	0,66	•	•	-	-
Burokėliai	0,24	0,17	0,16	0,26	62,50	8,33
Svogūnai	0,91	0,91	•	0,58	-	-36,26
Juodieji serbentai	1,59	-	-	0,46	-	-71,07

¹⁾ lyginant 2023 m. liepos mėn. su birželio mėn.; ²⁾ lyginant 2023 m. liepos mėn. su 2022 m. liepos mėn.

Šaltinis ŽŪDC (LŽŪMPRI)



Daržovių vidutinės kainos (augintojų) Lietuvoje ir kitose valstybėse 2022–2023 m.



* kainos užsienio valstybėse (EUR) pateiktos pagal atitinkamos datos ECB valiutų kursą Šaltiniai ŽŪDC (LŽŪMPRIS), LVAEI, ZSRIR, AMI

Bulvių, daržovių, pievagrybių, vaisių ir uogų supirkimo iš Lietuvos augintojų šviežiam vartojimui kainos, EUR/kg (be PVM)

Produkcija	Mažmeninės prekybos įmonėse			Didmeninės prekybos įmonėse			Kitose įmonėse			Vidutinė kaina visose įmonėse			Vidutinės kainos (visose įmonėse) pokytis, %		
	2023			2023			2023			2022	2023		mėnesio ¹⁾	metų ²⁾	
	05	06	07	05	06	07	05	06	07	07	05	06			07
Bulvės	0,36	•	•	0,31	0,34	•	0,28	0,32	0,28	0,44	0,33	0,36	0,30	-16,67	-31,82
Šviežios bulvės	-	0,68	0,61	-	0,54	0,55	-	0,79	0,49	0,36	-	0,63	0,58	-7,94	61,11
Baltagūžiai kopūstai	0,59	0,85	0,78	0,44	0,66	0,53	0,40	0,65	0,48	0,55	0,56	0,79	0,75	-5,06	36,36
Morkos	-	-	-	0,73	0,78	•	0,55	0,68	•	0,56	0,66	0,72	0,36	-50,00	-35,71
Burokėliai	0,39	0,45	0,59	0,21	0,23	0,37	0,21	0,22	0,25	0,48	0,29	0,33	0,49	48,48	2,08
Cukinijos	-	•	0,72	-	•	0,91	-	•	•	0,65	-	0,98	0,76	-22,45	16,92
Agurkai	2,27	1,67	1,18	1,83	1,38	1,02	•	1,36	0,99	1,16	2,03	1,51	1,08	-28,48	-6,90
Pomidorai	2,45	1,68	1,40	2,32	1,48	1,43	-	-	•	1,42	2,36	1,55	1,42	-8,39	0,00
Česnakai	5,74	5,78	5,85	-	-	-	-	-	-	4,80	5,74	5,78	5,85	1,21	21,88
Svogūnų laiškai	7,34	7,43	7,56	4,56	4,73	4,79	5,54	4,58	3,99	4,99	6,66	6,68	6,75	1,05	35,27
Lapkotiniai salierai	-	•	1,79	-	-	1,33	-	-	•	1,43	-	•	1,56	-	9,09
Krapai	•	•	•	•	3,14	3,13	-	•	•	3,98	•	3,53	3,61	2,27	-9,30
Salotos	3,75	2,34	2,32	2,75	2,33	2,15	2,17	•	•	1,99	3,29	2,33	2,25	-3,43	13,07
Špinatai	-	4,97	5,19	•	•	4,35	•	•	-	5,56	•	4,89	5,16	5,52	-7,19
Baltieji pievagrybiai	2,45	2,37	2,28	1,87	1,80	1,79	-	-	-	1,96	2,32	2,26	2,19	-3,10	11,73
Rudieji pievagrybiai	3,19	3,12	3,43	3,33	3,26	3,28	-	-	-	2,68	3,19	3,12	3,42	9,62	27,61
Braškės	6,87	5,65	5,15	•	3,19	•	-	•	•	4,84	6,87	5,64	5,15	-8,69	6,40
Šilauogės	-	-	5,70	-	-	5,45	-	-	-	6,04	-	-	5,69	-	-5,79

¹⁾ lyginant 2023 m. liepos mėn. su birželio mėn.; ²⁾ lyginant 2023 m. liepos mėn. su 2022 m. liepos mėn.

Šaltinis ŽŪDC (LŽŪMPRIS)

• – konfidencialūs duomenys



Degalų rinka

Degalų kainos didėjo. 2023 m. rugpjūčio mėn. didmeninės degalų kainos didėjo (UAB „Nafrus“, AB „ORLEN Lietuva“ ir UAB „Saurida“). Didmeninė dyzelino kaina analizuojamu laikotarpiu padidėjo 2,4 proc., šildymo kuro – 3,8 proc., dyzelino žemės ūkiui – 2,3 proc., benzino A-95 – 1,8 proc., o automobilių dujų – 1,0 proc. 2023 m. rugpjūčio mėn. palyginti su 2022 m. atitinkamu laikotarpiu, didmeninė dyzelino kaina sumažėjo 13,9 proc., o dyzelino žemės ūkiui – 18,3 proc.

Mažmeninės degalų kainos 2023 m. rugpjūčio mėn. taip pat didėjo (UAB „Lukoil Lietuva“, UAB „Statoil Fuel & Retail Lietuva“, UAB „Neste Lietuva“, UAB „Baltic Petroleum“, UAB „Jozita“, UAB „Kvistija“, UAB „Saurida“). Mažmeninė dyzelino kaina analizuojamu laikotarpiu padidėjo 5,2 proc., dyzelino žemės ūkiui – 4,9 proc., benzino A-95 – 2,5 proc., o automobilių dujų – 1,9 proc. Palyginti su 2022 m. atitinkamu laikotarpiu, mažmeninė dyzelino kaina sumažėjo 13,7 proc., o dyzelino žemės ūkiui – 23,2 proc.

2023 m. rugpjūčio mėn. WTI rūšies naftos kaina Niujorko biržoje sumažėjo 2,9 proc. 2023 m. rugpjūčio pradžioje Niujorko biržoje WTI rūšies nafta buvo prekiaujama po 82,05 USD (74,79 EUR), o mėnesio pabaigoje kaina sumažėjo iki 79,69 USD (73,75 EUR) už barelį.

Tarptautinės kelių transporto sąjungos duomenimis 2023 m. rugpjūčio mėn. pabaigoje dyzelinas buvo pigesnis tik Baltarusijoje (-43,4 proc.) ir Lenkijoje (-4,0 proc.). Estijoje dyzelinas

Dyzelino ir dyzelino žemės ūkiui vidutinės kainos Lietuvoje 2022–2023 m., EUR/l

Data	Dyzelinas		Dyzelinas žemės ūkiui	
	didmeninė	mažmeninė	didmeninė	mažmeninė
2022 34 sav. (08 22–28)	1,703	1,751	1,328	1,456
2023 31 sav. (07 31–08 06)	1,433	1,437	1,059	1,066
2023 32 sav. (08 07–3)	1,448	1,477	1,067	1,089
2023 33 sav. (08 14–20)	1,320	1,495	0,974	1,104
2023 34 sav. (08 21–27)	1,467	1,511	1,083	1,118
Laikotarpio pokytis*, %	2,40	5,20	2,30	4,90
Metų pokytis**, %	-13,9	-13,7	-18,3	-23,2

* lyginant 2023 m. 34 savaitę su 31 savaitę; ** lyginant 2023 m. 34 savaitę su 2022 m. 34 savaitę

Šaltinis ŽŪDC (LŽŪMPRIS)

analizuojamu laikotarpiu buvo 8,0 proc. o Latvijoje 6,7 proc. brangesnis negu Lietuvoje.

Šaltinis ŽŪDC (LŽŪMPRIS)

Degalų kainos ES ir kitų šalių rinkose 2023 m. rugpjūčio mėn., EUR/l

Šalis	Dyzelinas			Šalis	Dyzelinas		
	31 savaitė	34 savaitė	pokytis, %		31 savaitė	34 savaitė	pokytis, %
Airija	1,53	2,61	5,2	Kuveitas	0,34	0,34	0,0
Afganistanas	0,80	0,80	0,0	Latvija	1,56	1,60	2,6
Albanija	1,74	1,81	3,8	Lenkija	1,44	1,44	-0,2
Argentina	0,92	1,12	20,9	Lietuva	1,45	1,50	3,4
Armėnija	1,03	1,19	15,9	Liuksemburgas	1,57	1,62	3,2
Australija	1,13	1,26	12,1	Malta	1,21	1,21	0,0
Austrija	1,51	1,69	5,0	Marokas	1,30	1,24	-5,0
Azerbaidžanas	0,43	0,43	0,0	Meksika	1,28	1,31	1,9
Belgija	1,91	1,93	1,0	Moldova	1,11	1,19	6,9
Bosnija-Hercegovina	1,31	1,43	9,5	Mongolija	0,91	0,91	0,0
Brazilija	0,95	1,03	8,9	Naujoji Zelandija	1,09	1,18	7,9
Bulgarija	1,29	1,35	4,7	Norvegija	1,88	1,85	-1,4
Čekija	1,44	1,54	7,2	Nyderlandai	1,93	1,97	2,1
Danija	1,73	1,77	2,3	Omanas	0,63	0,63	0,0
Didžioji Britanija	1,70	1,78	4,6	Pakistanas	0,87	0,94	7,3
Egiptas	0,24	0,24	0,0	Portugalija	1,71	1,78	4,1
Estija	1,56	1,62	3,8	Prancūzija	1,85	1,87	1,1
Graikija	1,70	1,77	4,1	Rumunija	1,38	1,49	7,6
Indija	0,99	1,00	1,5	Saudo Arabija	0,18	0,18	0,0
Iranas	0,06	0,06	0,0	Sakartvelas	1,01	1,02	0,7
Ispanija	1,55	1,61	3,9	Serbija	1,62	1,72	6,3
Italija	1,77	1,84	4,0	Singapūras	1,69	1,78	5,7
Japonija	1,00	1,04	4,1	Slovakija	1,48	1,61	8,8
JAV	0,99	1,07	8,1	Slovėnija	1,56	1,56	0,0
Jemenas	2,54	2,54	0,0	Suomija	1,78	1,96	10,1
Jordanija	0,92	0,92	0,0	Šiaurės Makedonija	1,24	1,30	4,6
Jungtiniai Arabų Emyratai	0,75	0,75	0,0	Švedija	2,02	2,05	1,6
Juodkalnija	1,39	1,54	10,8	Šveicarija	2,03	2,11	3,7
Kanada	1,15	1,25	8,6	Tunisas	0,66	0,66	0,0
Kataras	0,51	0,51	0,0	Turkija	1,23	1,28	4,7
Kazachstanas	0,59	0,59	0,0	Turkmenistanas	0,35	0,35	0,0
Kinija	0,96	0,99	3,3	Ukraina	1,18	1,28	8,2
Kipras	1,53	1,60	4,6	Uzbekistanas	0,82	0,83	0,5
Kirkizstanas	0,73	0,72	-1,1	Vengrija	1,55	1,68	8,9
Kroatija	1,55	1,60	3,2	Vokietija	1,74	1,76	1,1

* laikotarpio pokytis, %

Šaltinis Tarptautinė kelių transporto sąjunga



Maisto produktų mažmeninė rinka

Žemės ūkio ir maisto produktų vidutinės kainos Lietuvos kaimo vietovių parduotuvėse
2022–2023 m. rugpjūčio mėn. pradžioje, EUR/mat. vnt.

Produktas	Matavimo vienetas	2022	2023		Pokytis, %			
		rugpjūtis	liepa	rugpjūtis	mėnesio*	metų**		
Geriamasis pienas, pasterizuotas	2,5 % riebumo	tetrapake	1 l	1,54	1,51	1,48	-1,99	-3,90
		plastikiniame maišelyje	1 l	1,36	1,41	1,36	-3,55	0,00
	3,5 % riebumo	tetrapake	1 l	1,57	1,67	1,62	-2,99	3,18
Geriamasis pienas, apdorotas UAT	2–2,5 % riebumo	tetrapake	1 l	1,54	1,73	1,73	0,00	12,34
	3–3,5 % riebumo	tetrapake	1 l	1,41	1,45	1,46	0,69	3,55
Kefyras	2,5 % riebumo	tetrapake	1 kg	1,68	1,67	1,67	0,00	-0,60
		plastikiniame maišelyje	1 kg	1,25	1,34	1,31	-2,24	4,80
Grietinė	30 % riebumo	350–450 g pakuotėje	1 kg	6,36	6,55	6,17	-5,80	-2,99
Varškės sūris	22 % riebumo		1 kg	11,09	12,84	11,71	-8,80	5,59
	13–15 % riebumo		1 kg	7,62	8,38	8,60	2,63	12,86
Sviestas	82 % riebumo		1 kg	14,34	13,03	12,96	-0,54	-9,62
Tepusis riebalų mišinys	ne daugiau kaip 15 % augalinių riebalų	170–200 g pakuotėje	1 kg	11,74	12,54	11,86	-5,42	1,02
Varškė	9 % riebumo liesa	180–200 g pakuotėje	1 kg	6,59	6,63	6,50	-1,96	-1,37
			1 kg	6,13	5,32	5,33	0,19	-13,05
Fermentiniai sūriai	Gouda		1 kg	12,23	11,24	12,10	7,65	-1,06
	Kietieji		1 kg	19,62	22,30	22,79	2,20	16,16
	Tilsit		1 kg	12,15	11,57	11,60	0,26	-4,53
Kiauliena	kumpis be kaulo		1 kg	5,01	5,94	5,94	0,00	18,56
	šoninė be kaulo		1 kg	4,99	5,67	5,78	1,94	15,83
	smulkinta		1 kg	4,28	5,26	5,18	-1,52	21,03
Vištiena	ketvirčiai		1 kg	2,98	3,22	3,25	0,93	9,06
	broileris		1 kg	3,42	4,11	4,01	-2,43	17,25
Vištų kiaušiniai	L kategorijos		10 vnt.	1,81	2,36	2,11	-10,59	16,57
	M kategorijos		10 vnt.	1,61	2,17	2,04	-5,99	26,71
Silkės	neišdarinėtos, su galvomis, sūdytos		1 kg	3,89	4,50	4,41	-2,00	13,37
Jūrinės lydekos	užšaldytos, be galvų		1 kg	5,53	6,17	5,98	-3,08	8,14
Menkės filė	užšaldyta		1 kg	6,55	-	7,98	-	21,83
Kvietiniai miltai	ekstra rūšies (405 B–F)	0,9–1 kg pakuotėje	1 kg	1,54	1,65	1,64	-0,61	6,49
		1,75–2,2 kg pakuotėje	1 kg	1,37	1,48	1,48	0,00	8,03
	aukščiausios rūšies (550 B–F)	0,9–1 kg pakuotėje	1 kg	1,40	1,37	1,37	0,00	-2,14
		1,75–2,2 kg pakuotėje	1 kg	1,13	1,08	1,10	1,85	-2,65
Duona	tamsi		1 kg	1,98	2,36	2,31	-2,12	16,67
	šviesi		1 kg	1,98	2,39	2,28	-4,60	15,15
	batonas		1 kg	2,32	2,48	2,48	0,00	6,90
Ryžiai	plikyti		1 kg	1,94	2,11	2,06	-2,37	6,19
Grikių kruopos			1 kg	3,45	3,49	3,48	-0,29	0,87
Manų kruopos			1 kg	1,31	1,36	1,32	-2,94	0,76
Makaronai			1 kg	2,12	2,13	2,15	0,94	1,42
Cukrus			1 kg	1,11	1,43	1,41	-1,40	27,03
Bulvės	lietuviškos, naujo derliaus, neplautos, visų klasių		1 kg	0,85	1,35	1,09	-19,26	28,24
	importuotos, naujo derliaus, neplautos, visų klasių		1 kg	0,90	1,29	1,10	-14,73	22,22
Morkos	importuotos, naujo derliaus, plautos, visų klasių		1 kg	0,77	1,87	1,13	-39,57	46,75
Baltagūžiai kopūstai	importuoti, naujo derliaus, visų klasių		1 kg	1,19	1,51	1,32	-12,58	10,92
	rauginti		1 kg	2,43	2,60	2,56	-1,54	5,35
Agurkai	trumpavaisiai	lietuviški, visų klasių	1 kg	-	2,45	1,93	-21,22	-
		importuoti, visų klasių	1 kg	1,79	-	1,74	-	-2,79
Pomidorai	importuoti, visų klasių		1 kg	1,82	2,01	1,82	-9,45	0,00
Svogūnai	lietuviški, geltonieji, visų klasių		1 kg	0,87	1,49	1,21	-18,79	39,08
	importuoti, geltonieji, visų klasių		1 kg	0,79	1,48	1,28	-13,51	62,03
Česnakai	importuoti, visų klasių		1 kg	4,06	3,67	3,52	-4,09	-13,30
Obuoliai	importuoti, visų klasių		1 kg	0,92	0,94	1,12	19,15	21,74
Geriamasis vanduo	negazuotas, be priedų		1 l	0,52	0,53	0,54	1,89	3,85
Aliejus	rapsų		1 l	4,04	3,35	3,40	1,49	-15,84
	saulėgrąžų		1 l	4,50	3,62	3,49	-3,59	-22,44
Medus	natūralus, stikliniame indelyje		1 kg	6,35	6,52	6,79	4,14	6,93
Druska	be priedų		1 kg	0,72	0,79	0,78	-1,27	8,33
	joduota		1 kg	0,74	0,76	0,73	-3,95	-1,35

lentelės tęsinys 29 psl.



28 psl. lentelės tęsinys

* lyginant 2023 m. rugpjūčio mėn. su liepos mėn.

** lyginant 2023 m. rugpjūčio mėn. su 2022 m. rugpjūčio mėn.

Maisto produktų aprašas: geriamasis pienas – be priedų (kvapniųjų medžiagų, Ca, vitaminų ir pan.); grietinė – be augalinių riebalų, polistireno indelyje; varškės sūris – be priedų (kmynų, džiovintų vaisių ir kt.), supakuotas; sviestas – be augalinių riebalų, laminuotame arba pergamentiniame popieriuje; tepasis riebalų mišinys – laminuotame arba pergamentiniame popieriuje; varškė – be priedų (džiovintų vaisių, sintetinių ir natūraliųjų kvapiųjų medžiagų, dažiklių), 180–200 g laminuotame popieriuje arba plastikiniame maišelyje; fermentiniai sūriai – nesupjaustyti riekelėmis, supakuoti arba nesupakuoti; kiauliena – šviežia, atšaldyta, supakuota arba nesupakuota; vištienos ketvirčiai – užšaldyti, supakuoti; broileris – viščiukas arba viščiukas broileris, užšaldytas, supakuotas; vištų kiaušiniai – 10 vnt., rudi, popierinėse arba plastikinėse pakuotėse; silkės – nesupakuotos; jūrinės lydekos, menkės filė – supakuotos; kvietiniai miltai – popierinėje pakuotėje; duona, batonas – be specialių priedų (džiovintų vaisių, riešutų ir kt.), popierinėje arba plastikinėje pakuotėje; ryžiai – plikyti, be specialių priedų, popierinėje arba plastikinėje pakuotėje; grikių kruopos – neskaldytos, popierinėje arba plastikinėje pakuotėje; manų kruopos – popierinėje arba plastikinėje pakuotėje; makaronai – spagečiai, plonieji ir kiti (forminiai), plastikinėje pakuotėje; cukrus – popierinėje arba plastikinėje pakuotėje; daržovės – nesupakuotos; rauginti kopūstai – supakuoti; obuoliai – bet kokios veislės, supakuoti arba nesupakuoti; geriamas vanduo – 1,5 l plastikiniame butelyje; aliejus – maistinis, plastikiniame butelyje; druska – plastikinėje ar popierinėje pakuotėje.

Pastabos: kainos kaimo vietovių parduotuvėse registruojamos einamojo mėnesio pirmąjį ir antrąjį savaitgalį (šeštadienį); kainų kaimo vietovių parduotuvėse registravimui nenaudojamos akcijinės kainų vertės.

Šaltinis ŽŪDC (LŽŪMPRIŠ)

**Žemės ūkio ir maisto produktų vidutinės kainos Lietuvos turgavietėse
2022–2023 m. rugpjūčio mėn. pradžioje, EUR/mat. vnt.**

Produktas	Matavimo vienetas	2022	2023		Pokytis, %		
		rugpjūtis	liepa	rugpjūtis	mėnesio*	metų**	
Geriamasis pienas	natūralaus riebumo šviežias karvių pienas	1 l	0,93	1,03	1,05	1,94	12,90
Grietinė	natūralaus riebumo	1 l	5,44	6,06	5,97	-1,49	9,74
Sviestas	be augalinės kilmės riebalų	1 kg	11,25	11,50	11,44	-0,52	1,69
Varškė	natūralaus riebumo	1 kg	3,84	4,54	4,78	5,29	24,48
Varškės sūris	natūralaus riebumo	1 kg	5,53	6,20	6,36	2,58	15,01
Kiauliena	rūkyti lašiniai	1 kg	7,20	8,36	8,47	1,32	17,64
	švieži lašiniai	1 kg	3,51	4,46	4,32	-3,14	23,08
	kumpis be kaulo	1 kg	4,82	5,60	5,70	1,79	18,26
	sprandinė be kaulo	1 kg	6,52	7,47	7,42	-0,67	13,80
Jautiena	nugarinė be kaulo	1 kg	6,15	7,14	7,18	0,56	16,75
	kumpis be kaulo	1 kg	10,75	11,50	11,62	1,04	8,09
Veršiena	nugarinė be kaulo	1 kg	13,33	14,84	14,54	-2,02	9,08
	kumpis be kaulo	1 kg	15,50	17,33	17,86	3,06	15,23
Vištiena	nugarinė be kaulo	1 kg	-	19,58	19,57	-0,05	-
Vištiena	išdarinėta, nepadalinta į gabalus	1 kg	5,65	5,72	5,65	-1,22	0,00
Kalakutiena	krūtinėlės	1 kg	8,98	9,09	9,10	0,11	1,34
Vištų kiaušiniai	neženklinti, neregistruotų vištų augintojų	10 vnt.	2,19	2,66	2,65	-0,38	21,00
Sūdytos silkės	neišdarinėtos, su galvomis	1 kg	3,96	4,56	4,61	1,10	16,41
Silkių filė	su oda, sūryme	1 kg	5,75	6,58	6,70	1,82	16,52
Jūrinės lydekos	užšaldytos, be galvų	1 kg	4,70	4,98	4,97	-0,20	5,74
Karpiai	paskersti	1 kg	6,95	7,75	7,75	0,00	11,51
Karšiai	atšaldyti, išdarinėti, su galvomis	1 kg	3,75	2,75	2,75	0,00	-26,67
Medus	natūralus	1 kg	6,60	6,35	6,20	-2,36	-6,06
Bulvės	lietuviškos, naujo derliaus, vidutinio dydžio	1 kg	0,78	1,38	0,90	-34,78	15,38
Burokėliai	lietuviški	1 kg	1,00	1,48	1,14	-22,97	14,00
Morkos	lietuviškos, naujo derliaus, neplautos	1 kg	1,12	2,16	1,69	-21,76	50,89
	importuotos, naujo derliaus, neplautos	1 kg	-	1,89	1,53	-19,05	-
Baltagūžiai kopūstai	lietuviški, naujo derliaus	1 kg	1,11	1,72	1,23	-28,49	10,81
	rauginti	1 kg	1,91	2,23	2,38	6,73	24,61
Žiediniai kopūstai	lietuviški	1 kg	2,59	2,53	2,50	-1,19	-3,47
Agurkai	trumpavaisiai, lietuviški	1 kg	1,60	1,84	1,56	-15,22	-2,50
Pomidorai	lietuviški, vidutinio dydžio	1 kg	1,98	3,31	2,14	-35,35	8,08
	importuoti, vidutinio dydžio	1 kg	2,07	2,65	1,89	-28,68	-8,70
Svogūnai	lietuviški, vidutinio dydžio	1 kg	1,10	1,78	1,36	-23,60	23,64
Česnakai	lietuviški, vidutinio dydžio	1 kg	5,45	6,91	5,96	-13,75	9,36
	importuoti, vidutinio dydžio	1 kg	4,50	5,42	4,75	-12,36	5,56
Obuoliai	lietuviški, vidutinio dydžio	1 kg	1,09	1,08	1,00	-7,41	-8,26
	importuoti, vidutinio dydžio	1 kg	1,30	0,98	1,35	37,76	3,85

* lyginant 2023 m. rugpjūčio mėn. su liepos mėn.; ** lyginant 2023 m. rugpjūčio mėn. su 2022 m. rugpjūčio mėn.

Maisto produktų aprašas: geriamasis pienas – pilstomas arba plastikiniame butelyje; grietinė – supakuota arba nesupakuota; sviestas – supakuotas arba nesupakuotas; varškė, varškės sūris – supakuota arba nesupakuota; švieži, rūkyti lašiniai – kiaulienos, sveriami, nesupakuoti; kiauliena – šviežia, atšaldyta, sveriami, nesupakuota; jautiena – šviežia, atšaldyta, sveriami, nesupakuota; veršiena – šviežia, atšaldyta, sveriami, nesupakuota; vištiena, antiena – šviežia, nesupakuota; kalakutienos krūtinėlė – šviežia, nesupakuota; kiaušiniai – rudi, neženklinti, neregistruotų vištų augintojų; sūdytos silkės, silkių filė – nesupakuota; jūrinės lydekos, menkės filė, atlantinės laišos, karosai, karšiai, karpiai, menkės, sterka, strimėlės, stintos – nesupakuoti; medus – plastikiniame arba stikliniame indelyje; bulvės, morkos, burkokėliai, baltagūžiai ir žiediniai kopūstai, trumpavaisiai ir ilgavaisiai agurkai, pomidorai, svogūnai, česnakai – nesupakuota; obuoliai – bet kokios veislės, nesupakuoti.

Pastabos: kainos turgavietėse registruojamos einamojo mėnesio pirmąjį ir antrąjį savaitgalį (šeštadienį); turgavietėje registruojama pirminė, pardavėjo prašoma kaina (be nuolaidų).

Šaltinis ŽŪDC (LŽŪMPRIŠ)



**Žemės ūkio ir maisto produktų vidutinės kainos Lietuvos mobiliuose turgavietėse
2022–2023 m. rugpjūčio mėn. pradžioje, EUR/mat. vnt.**

Produktas	Matavimo vienetas	2022	2023		Pokytis, %		
		rugpjūtis	liepa	rugpjūtis	mėnesio*	metų**	
Geriamasis pienas	karvių, natūralaus riebumo, šviežias	1 l	1,18	1,17	1,28	9,40	8,47
Grietinė	natūralaus riebumo	1 l	4,60	5,55	5,49	-1,08	19,35
Sviestas	be augalinės kilmės riebalų	1 kg	11,97	12,40	12,81	3,31	7,02
Varškė	natūralaus riebumo	1 kg	4,48	5,04	5,15	2,18	14,96
Varškės sūris	karvių pieno, natūralaus riebumo	1 kg	6,33	7,00	7,33	4,71	15,80
Kiauliena	rūkyti lašiniai	1 kg	7,90	8,87	8,78	-1,01	11,14
Vištiena	išdarinėta, nepadalinta į gabalus	1 kg	5,59	6,25	6,30	0,80	12,70
Kalakutiena	krūtinėlės	1 kg	8,59	10,06	9,43	-6,26	9,78
Vištų kiaušiniai	neženklinti, neregistruotų vištų augintojų	10 vnt.	2,46	2,83	2,90	2,47	17,89
Medus	natūralus	1 kg	6,55	6,67	6,56	-1,65	0,15
Duona	tamsi, be priedų	1 kg	4,27	4,95	5,02	1,41	17,56
	šviesi, be priedų	1 kg	4,35	4,95	5,09	2,83	17,01
Bulvės	naujo derliaus	1 kg	0,87	1,61	0,95	-40,99	9,20
Morkos	neplautos, naujo derliaus	1 kg	1,43	2,03	1,66	-18,23	16,08
Kopūstai	baltagūžiai, naujo derliaus	1 kg	1,43	1,95	1,45	-25,64	1,40
Kopūstai	žiediniai	1 kg	2,60	3,69	2,65	-28,18	1,92
Agurkai	trumpavaisiai	1 kg	2,03	2,27	1,81	-20,26	-10,84
Pomidorai	vidutinio dydžio	1 kg	2,50	3,43	2,49	-27,41	-0,40
Burokėliai	vidutinio dydžio	1 kg	1,58	-	1,39	-	-12,03
Svogūnai	vidutinio dydžio	1 kg	1,55	1,97	1,61	-18,27	3,87
Česnakai		1 kg	6,70	6,67	6,92	3,75	3,28
Obuoliai		1 kg	1,23	1,32	1,19	-9,85	-3,25

* lyginant 2023 m. rugpjūčio mėn. su liepos mėn.

** lyginant 2023 m. rugpjūčio mėn. su 2022 m. rugpjūčio mėn.

Maisto produktų aprašas: geriamasis pienas – pilstomas arba plastikiniame butelyje; grietinė – supakuota arba nesupakuota; sviestas – supakuotas arba nesupakuotas; varškė, varškės sūris – supakuota arba nesupakuota; rūkyti lašiniai – kiaulienos, sveriami, nesupakuoti; kiauliena – šviežia, atšaldyta, sveriami, nesupakuoti; vištiena, antiena, triušiena – šviežia, atšaldyta, nesupakuota; kalakutienos krūtinėlė – šviežia, atšaldyta, nesupakuota; medus – plastikiniame arba stikliniame indelyje; duona – sveriami, nesupakuoti; bulvės, morkos, baltagūžiai kopūstai, agurkai, pomidorai, svogūnai, česnakai – nesupakuoti; obuoliai – bet kokios veislės, nesupakuoti.

Pastabos: kainos turgavietėse registruojamos einamojo mėnesio pirmąjį ir antrąjį savaitgalį (šeštadienį); turgavietėje registruojama pirminė, pardavėjo prašoma kaina (be nuolaidų).

Šaltinis ŽŪDC (LŽŪMPRIŠ)

**Ūkinių gyvūnų ir javų vidutinės kainos Lietuvos turgavietėse
2022–2023 m. rugpjūčio mėn. pradžioje, EUR/mat. vnt.**

Produktas	Matavimo vienetas	2022	2023		Pokytis %			
		rugpjūtis	liepa	rugpjūtis	mėnesio *	metų **		
Galvijai	prieauglis iki 8 mėn. (imtinai)	1 vnt.	237,00	231,39	240,00	3,72	1,27	
	telyčios nuo 8 mėn. iki apsiveršiamo	1 vnt.	927,38	1 077,78	842,86	-21,80	-9,11	
	karvės nuo 8 mėn. bent kartą apsiveršiusios	1 vnt.	1 061,11	1 039,29	1 025,00	-1,37	-3,40	
Paršeliai	iki 3 mėn.	1 vnt.	109,00	142,50	134,17	-5,85	23,09	
Kiaulės	nuo 8 mėn.	1 vnt.	459,17	441,75	512,50	16,02	11,61	
Ožiai		1 vnt.	133,33	102,00	137,67	34,97	3,26	
Ožkos	ožkingos, ožkavedės	1 vnt.	94,17	114,31	84,88	-25,75	-9,87	
	oškų prieauglis, 2–18 mėn.	1 vnt.	53,24	48,81	48,10	-1,45	-9,65	
Avinai		1 vnt.	240,00	288,11	225,76	-21,64	-5,93	
Avys	ėringos, ėriavedės	1 vnt.	112,59	147,86	125,48	-15,14	11,45	
Ėriukai	avių prieauglis, 2–18 mėn.	1 vnt.	81,19	110,00	94,05	-14,50	15,84	
Triušiai (mėsiniai)	1–2 mėn.	1 vnt.	10,69	11,42	12,15	6,39	13,66	
	3–4 mėn.	1 vnt.	19,13	17,30	19,83	14,62	3,66	
Vištos ir gaidžiai	nuo 3 mėn.	1 vnt.	7,22	9,81	9,06	-7,65	25,48	
Kviečiai	maistiniai arba pašariniai	40–50 kg	50 kg	20,27	16,35	16,09	-1,59	-20,62
Miežiai	maišuose		50 kg	21,06	15,73	15,39	-2,16	-26,92
Avižos			50 kg	17,55	14,47	15,25	5,39	-13,11

* lyginant 2023 m. rugpjūčio mėn. su liepos mėn.

** lyginant 2023 m. rugpjūčio mėn. su 2022 m. rugpjūčio mėn.

Pastabos: kainos registruojamos einamojo mėnesio pirmąjį ir antrąjį savaitgalį (šeštadienį). Turgavietėje registruojama pirminė, pardavėjo prašoma kaina (be nuolaidų).

Šaltinis ŽŪDC (LŽŪMPRIŠ)



**Pieno produktų vidutinės mažmeninės kainos Lietuvos didžiųjų prekybos tinklų (DPT) parduotuvėse*
2022–2023 m. 34 sav. (2022 08 26–2023 08 25)**

Produktas					Matavim vnt.	Vidutinė svertinė kaina, EUR/mat. vnt.				Pokytis, %				
							2022	2023			savaitės **	mėnesio ***	metų ****	
							34 sav.	30 sav.	33 sav.	34 sav.				
Geriamasis pienas	pasterizuotas, be priedų (kvapiųjų medžiagų, Ca, vitaminų ir pan.), 0,9– 1 l pakuotėje	2,5 % riebumo	tetrapake		1 l	be akcijų	1,47	1,47	1,45	1,44	-0,69	-2,04	-2,04	
				<i>akcinė</i>	1,15	-	-	1,19	-	-	3,48			
			plastikiniame maišelyje		1 l	be akcijų	1,09	1,28	1,26	1,26	0,00	-1,56	15,60	
				<i>DPT privačių prekės ženklų</i>	1 l	be akcijų	1,24	1,32	1,32	1,32	0,00	0,00	6,45	
Kefyras	2,5 % riebumo, 0,9–1 kg pakuotėje	plastikiniame maišelyje			1 kg	be akcijų	1,43	1,61	1,61	1,61	0,00	0,00	12,59	
				<i>DPT privačių prekės ženklų</i>	1 kg	be akcijų	0,84	0,90	0,90	0,90	0,00	0,00	7,14	
				tetrapake		1 kg	be akcijų	1,74	1,70	1,67	1,64	-1,80	-3,53	-5,75
					<i>akcinė</i>	1,43	1,27	1,44	1,34	-6,94	5,51	-6,29		
Grietinė	30 % riebumo	330–500 g polistireno indelyje			1 kg	be akcijų	6,31	6,66	6,61	6,60	-0,15	-0,90	4,60	
				<i>akcinė</i>	4,59	4,73	5,33	4,91	-7,88	3,81	6,97			
	10–15 % riebumo			1 kg	be akcijų	4,55	4,21	4,22	4,22	0,00	0,24	-7,25		
			<i>akcinė</i>	-	-	3,38	3,57	5,62	-	-				
Varškės sūris	be priedų (džiovintų vaisių ir kt.)	22 % riebumo	supakuotas		1 kg	be akcijų	10,75	14,09	14,09	14,09	0,00	0,00	31,07	
				<i>DPT privačių prekės ženklų</i>	1 kg	be akcijų	7,87	7,47	7,41	7,41	0,00	-0,80	-5,84	
	13–15 % riebumo			1 kg	be akcijų	8,82	11,81	11,80	11,79	-0,08	-0,17	33,67		
		<i>DPT privačių prekės ženklų</i>		1 kg	be akcijų	6,90	6,73	6,73	6,73	0,00	0,00	-2,46		
Jogurtas	natūralus	išskyrus geriamąjį dietinį	200–380 g polistireno indelyje		1 kg	be akcijų	3,52	4,07	4,06	4,07	0,25	0,00	15,63	
				<i>DPT privačių prekės ženklų</i>	1 kg	be akcijų	2,10	2,03	1,99	1,99	0,00	-1,97	-5,24	
	su priedais				1 kg	be akcijų	4,33	4,51	4,41	4,40	-0,23	-2,44	1,62	
				<i>DPT privačių prekės ženklų</i>	1 kg	be akcijų	3,29	3,08	3,19	3,17	-0,63	2,92	-3,65	
Sviestas	82 % riebumo	170–200 g pergamentiniame arba laminuotame popieriuje			1 kg	be akcijų	14,77	14,18	14,04	13,99	-0,36	-1,34	-5,28	
				<i>akcinė</i>	11,37	8,78	7,06	8,45	19,69	-3,76	-25,68			
			<i>DPT privačių prekės ženklų</i>		1 kg	be akcijų	10,11	9,39	9,29	9,24	-0,54	-1,60	-8,61	
				<i>akcinė</i>	9,73	-	-	-	-	-	-			
Tepusis riebalų mišinys	ne daugiau kaip 15 % augalinių riebalų				1 kg	be akcijų	12,12	12,43	12,28	12,27	-0,08	-1,29	1,24	
				<i>akcinė</i>	-	8,64	-	10,20	-	18,06	-			

lentelės tęsinys 32 psl.



Produktas				Matavi- mo vnt.	Vidutinė svertinė kaina, EUR/mat. vnt.				Pokytis, %					
						2022		2023		savaitės **	mėnesio ***	metų ****		
						34 sav.	30 sav.	33 sav.	34 sav.					
Varškė	be priedų	9 % riebumo	180–200 g laminuotame popieriuje	DPT privačių prekės ženklų	1 kg	be akcijų	6,71	6,68	6,67	6,65	-0,30	-0,45	-0,89	
						akcinė	-	4,79	4,78	5,34	11,72	11,48	-	
		liesa	arba plastikiniame maišelyje	1 kg	be akcijų	6,12	5,90	5,90	5,90	0,00	0,00	-3,59		
	akcinė				-	4,15	4,87	4,41	-9,45	6,27	-			
	1 kg			be akcijų	4,58	4,13	4,14	4,14	0,00	0,24	-9,61			
	Fermen- tinis sūris	Gouda, nesupjaustytas rikelėmis		supakuotas	DPT privačių prekės ženklų	1 kg	be akcijų	12,37	10,56	10,56	10,53	-0,28	-0,28	-14,87
1 kg						be akcijų	8,58	9,46	9,37	9,30	-0,75	-1,69	8,39	
Kietasis, nesupjaustytas rikelėmis						1 kg	be akcijų	17,24	19,04	18,98	18,98	0,00	-0,32	10,09
							akcinė	16,22	-	17,33	16,67	-3,81	-	2,77
Tilsit, nesupjaustytas rikelėmis					DPT privačių prekės ženklų	1 kg	be akcijų	12,09	11,56	11,36	11,36	0,00	-1,73	-6,04
						1 kg	be akcijų	8,46	8,53	8,52	8,48	-0,47	-0,59	0,24
						akcinė	-	-	8,38	7,91	-5,61	-		

Mėsos produktų vidutinės mažmeninės kainos Lietuvos didžiųjų prekybos tinklų (DPT) parduotuvėse*
2022–2023 m. 34 sav. (2022 08 26–2023 08 25)

Produktas				Matavi- mo vnt.		Vidutinė svertinė kaina, EUR/mat. vnt.				Pokytis, %		
						2022		2023		savaitės **	mėnesio ***	metų ****
						34 sav.	30 sav.	33 sav.	34 sav.			
Kiauliena	šviežia, atšaldyta	kumpis su kaulu	supakuota arba nesupakuota	1 kg	be akcijų	3,86	4,09	4,09	4,09	0,00	0,00	5,96
					be akcijų	4,49	4,56	4,58	4,57	-0,22	0,22	1,78
					akcinė	3,17	-	-	3,26	-	-	2,84
					be akcijų	5,99	6,39	6,42	6,42	0,00	0,47	7,18
					be akcijų	5,98	6,36	6,35	6,36	0,16	0,00	6,35
					be akcijų	4,78	5,11	5,05	5,06	0,20	-0,98	5,86
Galvijiena	šviežia, atšaldyta	kumpis be kaulo	supakuota arba nesupakuota	1 kg	be akcijų	7,99	8,49	-	-	-	-	-
					be akcijų	9,09	9,99	9,99	9,99	0,00	0,00	9,90
					be akcijų	11,30	11,71	-	13,21	-	12,81	16,90
					be akcijų	7,63	8,70	8,69	8,71	0,23	0,11	14,15
					akcinė	4,10	7,92	5,67	5,71	0,71	-27,90	39,27
					be akcijų	4,15	5,23	5,21	5,20	-0,19	-0,57	25,30
Dešra	kiaulienos ir (arba) jautienos, ir (arba) vištienos, aukščiausios rūšies	virtos dešrelės	supakuotos	1 kg	be akcijų	6,97	8,17	8,26	8,28	0,24	1,35	18,79
					akcinė	6,16	5,24	4,29	6,39	48,95	21,95	3,73
		virtos dešros	supakuotos	1 kg	be akcijų	3,29	3,76	3,69	3,66	-0,81	-2,66	11,25
					akcinė	16,36	19,77	19,83	19,81	-0,10	0,20	21,09
		šaltai rūkyta	supakuota	1 kg	be akcijų	10,26	12,09	12,08	12,09	0,08	0,00	17,84
					akcinė	5,54	-	8,25	-	-	-	-
		karštai rūkyta	supakuota	1 kg	be akcijų	10,91	12,99	13,04	13,02	-0,15	0,23	19,34
					akcinė	5,86	6,60	6,17	10,24	65,96	55,15	74,74
		1 kg	be akcijų	4,59	5,59	5,53	5,51	-0,36	-1,43	20,04		
											akcinė	-
Mėsos konservai	troškinta kiauliena	230–325 g skardinėje pakuotėje	1 kg	be akcijų	7,98	10,40	10,38	10,40	0,19	0,00	30,33	
				be akcijų	10,77	14,03	14,02	14,03	0,07	0,00	30,27	



**Grūdų produktų vidutinės mažmeninės kainos Lietuvos didžiųjų prekybos tinklų (DPT) parduotuvėse*
2022–2023 m. 34 sav. (2022 08 26–2023 08 25)**

Produktas				Matavi- mo vnt.		Vidutinė svertinė kaina, EUR/mat. vnt.				Pokytis, %			
						2022		2023		savaitės **	mėnesio ***	metų ****	
						34 sav.	30 sav.	33 sav.	34 sav.				
Kvietiniai miltai	ekstra rūšies (405 B–F)	0,9–1 kg popierinėje pakuotėje		1 kg	be akcijų	1,65	1,75	1,66	1,67	0,60	-4,57	1,21	
			<i>DPT privačių prekės ženklų</i>	akcinė	1,29	-	1,21	1,20	-0,83	-	-6,98		
		1,75–2,2 kg popierinėje pakuotėje		1 kg	be akcijų	1,38	1,23	1,21	1,19	-1,65	-3,25	-13,77	
			<i>DPT privačių prekės ženklų</i>	akcinė	1,52	1,61	1,54	1,55	0,65	-3,73	1,97		
		1,75–2,2 kg popierinėje pakuotėje		1 kg	be akcijų	0,89	0,99	0,97	0,97	0,00	-2,02	8,99	
			<i>DPT privačių prekės ženklų</i>	akcinė	1,18	-	1,07	1,05	-1,87	-	-11,02		
	aukščiausios rūšies (550 B–F)	0,9–1 kg popierinėje pakuotėje		1 kg	be akcijų	1,33	1,27	1,28	1,28	0,00	0,79	-3,76	
			<i>DPT privačių prekės ženklų</i>	akcinė	-	0,99	0,96	0,99	3,13	0,00	-		
		1,75–2,2 kg popierinėje pakuotėje		1 kg	be akcijų	0,69	0,97	0,97	0,97	0,00	0,00	40,58	
			<i>DPT privačių prekės ženklų</i>	akcinė	1,15	1,14	1,14	1,14	0,00	0,00	-0,87		
		1,75–2,2 kg popierinėje pakuotėje		1 kg	be akcijų	0,74	0,74	0,74	0,74	0,00	0,00	0,00	
			<i>DPT privačių prekės ženklų</i>	akcinė	0,88	0,85	0,80	0,82	2,50	-3,53	-6,82		
Duona	tamsi	popierinėje arba plastikinėje pakuotėje		1 kg	be akcijų	2,82	3,23	3,13	2,96	-5,43	-8,36	4,96	
			<i>DPT privačių prekės ženklų</i>	akcinė	2,30	2,56	1,84	1,86	1,09	-27,34	-19,13		
	šviesi			1 kg	be akcijų	1,29	2,48	2,45	2,45	0,00	-1,21	89,92	
			<i>DPT privačių prekės ženklų</i>	akcinė	2,00	2,36	2,31	2,30	-0,43	-2,54	15,00		
	batonas			1 kg	be akcijų	1,38	2,37	2,36	2,36	0,00	-0,42	71,01	
			<i>DPT privačių prekės ženklų</i>	akcinė	1,63	1,83	1,78	1,80	1,12	-1,64	10,43		
	batonas		1 kg	be akcijų	2,43	2,78	2,80	2,79	-0,36	0,36	14,81		
		<i>DPT privačių prekės ženklų</i>	akcinė	2,09	2,45	2,78	-	-	-	-			
	batonas		1 kg	be akcijų	1,23	1,45	1,47	1,45	-1,36	0,00	17,89		
		<i>DPT privačių prekės ženklų</i>	akcinė	1,23	1,45	1,47	1,45	-1,36	0,00	17,89			
	Ryžiai	be specialių priedų, plikyti	popierinėje arba plastikinėje pakuotėje		1 kg	be akcijų	2,76	2,94	2,94	2,94	0,00	0,00	6,52
				<i>DPT privačių prekės ženklų</i>	akcinė	1,70	1,75	1,75	1,74	-0,57	-0,57	2,35	
<i>DPT privačių prekės ženklų</i>				akcinė	1,47	-	-	1,24	-	-	-15,65		
Makaronai	spagečiai, plonieji, forminiai ir kt.	plastikinėje pakuotėje		1 kg	be akcijų	2,37	2,31	2,29	2,29	0,00	-0,87	-3,38	
			<i>DPT privačių prekės ženklų</i>	akcinė	1,40	1,41	1,42	1,41	-0,70	0,00	0,71		
Grikių kruopos	neskaldytos	popierinėje arba plastikinėje pakuotėje		1 kg	be akcijų	4,43	4,71	4,70	4,71	0,21	0,00	6,32	
			<i>DPT privačių prekės ženklų</i>	akcinė	3,48	3,12	2,81	2,81	0,00	-9,94	-19,25		
				1 kg	be akcijų	3,48	3,37	3,35	3,35	0,00	-0,59	-3,74	
			<i>DPT privačių prekės ženklų</i>	akcinė	-	2,48	2,57	2,56	-0,39	3,23	-		
				1 kg	be akcijų	1,73	1,66	1,66	1,66	0,00	0,00	-4,05	
			<i>DPT privačių prekės ženklų</i>	akcinė	1,05	0,86	0,84	0,84	0,00	-2,33	-20,00		
Manų kruopos	popierinėje arba plastikinėje pakuotėje		1 kg	be akcijų	2,00	1,94	1,96	1,96	0,00	1,03	-2,00		
		<i>DPT privačių prekės ženklų</i>	akcinė	1,38	1,31	1,27	1,28	0,79	-2,29	-7,25			
Miežinės kruopos	popierinėje arba plastikinėje pakuotėje		1 kg	be akcijų	1,43	1,67	1,58	1,58	0,00	-5,39	10,49		
		<i>DPT privačių prekės ženklų</i>	akcinė	0,89	0,83	0,84	0,84	0,00	1,20	-5,62			
Perlinės kruopos	popierinėje arba plastikinėje pakuotėje		1 kg	be akcijų	1,50	1,69	1,62	1,62	0,00	-4,14	8,00		
		<i>DPT privačių prekės ženklų</i>	akcinė	0,90	0,96	0,99	0,99	0,00	3,13	10,00			
Skaldyti žirniai	popierinėje arba plastikinėje pakuotėje		1 kg	be akcijų	1,85	1,85	1,85	1,85	0,00	0,00	0,00		
		<i>DPT privačių prekės ženklų</i>	akcinė	1,26	1,15	1,12	1,14	1,79	-0,87	-9,52			



**Bulvių, daržovių ir vaisių vidutinės mažmeninės kainos Lietuvos didžiųjų prekybos tinklų parduotuvėse*
2022–2023 m. 34 sav. (2022 08 26–2023 08 25)**

Produktas				Matavim- mo vnt.		Vidutinė svertinė kaina, EUR/mat. vnt.				Pokytis, %			
						2022		2023		savaitės savaitės **	mėnesio mėnesio ***	metų metų ****	
						34 sav.	30 sav.	33 sav.	34 sav.				
Bulvės	lietuviškos, naujo derliaus	visų klasių, neplautos	supakuotos	1 kg	be akcijų	0,93	1,21	0,93	0,87	-6,45	-28,10	-6,45	
					<i>akcinė</i>	0,68	-	-	0,51	-	-	-25,00	
			nesupakuotos	1 kg	be akcijų	0,88	1,30	0,95	0,93	-2,11	-28,46	5,68	
					<i>akcinė</i>	0,54	0,56	0,58	0,44	-24,14	-21,43	-18,52	
Burokėliai	lietuviški	visų klasių	supakuoti arba nesupakuoti	1 kg	be akcijų	0,87	0,99	0,93	0,93	0,00	-6,06	6,90	
					<i>akcinė</i>	0,46	0,59	0,54	0,51	-5,56	-13,56	10,87	
		virtai	vakuuminėje pakuotėje	1 kg	be akcijų	1,40	1,44	1,43	1,44	0,70	0,00	2,86	
Morkos	lietuviškos, seno derliaus importuotos, naujo derliaus	visų klasių	nesupakuotos	1 kg	be akcijų	0,68	1,46	1,11	1,07	-3,60	-26,71	57,35	
			supakuotos	1 kg	be akcijų	1,51	1,92	1,89	1,84	-2,65	-4,17	21,85	
Baltažūžiai kopūstai	lietuviški, naujo derliaus	visų klasių	nesupakuoti	1 kg	be akcijų	1,29	1,51	1,34	1,32	-1,49	-12,58	2,33	
					<i>akcinė</i>	0,65	1,04	0,77	0,72	-6,49	-30,77	10,77	
		importuoti, naujo derliaus			1 kg	be akcijų	0,73	1,23	1,34	0,87	-35,07	-29,27	19,18
					<i>akcinė</i>	-	0,94	0,77	-	-	-	-	
		rauginti	supakuoti	1 kg	be akcijų	1,97	2,02	2,03	2,02	-0,49	0,00	2,54	
Trumpavaisiai agurkai	lietuviški	visų klasių		1 kg	be akcijų	2,06	2,60	2,11	2,04	-3,32	-21,54	-0,97	
	<i>akcinė</i>				1,10	0,94	1,43	1,50	4,90	59,57	36,36		
	importuoti			1 kg	be akcijų	0,95	1,18	1,12	1,32	17,86	11,86	38,95	
Ilgavaisiai agurkai	lietuviški			1 kg	be akcijų	2,49	1,99	1,99	1,99	0,00	0,00	-20,08	
Pomidorai	lietuviški	visų klasių	nesupakuoti	1 kg	be akcijų	2,08	2,66	1,93	2,09	8,29	-21,43	0,48	
	<i>akcinė</i>				1,20	1,31	0,96	1,24	29,17	-5,34	3,33		
	importuoti			1 kg	be akcijų	1,06	1,20	1,43	1,70	18,88	41,67	60,38	
					<i>akcinė</i>	0,79	0,99	-	-	-	-	-	
Paprikos	raudonosios			1 kg	be akcijų	3,08	3,09	2,80	2,88	2,86	-6,80	-6,49	
					<i>akcinė</i>	1,48	1,80	1,63	-	-	-	-	
Svogūnai, geltonieji	lietuviški	visų klasių	nesupakuoti	1 kg	be akcijų	0,60	1,37	1,11	1,06	-4,50	-22,63	76,67	
					<i>akcinė</i>	0,49	-	0,52	0,62	19,23	-	26,53	
		importuoti			1 kg	be akcijų	0,61	1,32	0,98	0,98	0,00	-25,76	60,66
					<i>akcinė</i>	-	0,91	0,59	-	-	-	-	
Česnakai	lietuviški	visų klasių	supakuoti	1 kg	be akcijų	-	11,73	11,73	11,73	0,00	0,00	-	
	importuoti		nesupakuoti	1 kg	be akcijų	3,80	2,98	3,00	3,00	0,00	0,67	-21,05	
					<i>akcinė</i>	-	2,92	-	-	-	-	-	
Obuoliai	nacionalinės kokybės		supakuoti	1 kg	be akcijų	1,23	1,36	1,16	1,15	-0,86	-15,44	-6,50	
	<i>Jonagold</i>	visų klasių	nesupakuoti	1 kg	be akcijų	0,90	0,88	0,92	0,92	0,00	4,55	2,22	
					<i>akcinė</i>	0,52	0,42	-	-	-	-	-	
<i>Golden</i>			1 kg	be akcijų	1,78	2,02	2,35	2,36	0,43	16,83	32,58		
Bananiai	visų klasių	nesupakuoti		1 kg	be akcijų	1,38	1,21	1,15	1,15	0,00	-4,96	-16,67	
					<i>akcinė</i>	1,12	0,77	0,82	0,82	0,00	6,49	-26,79	



Paukštienos produktų ir kiaušinių vidutinės mažmeninės kainos Lietuvos didžiųjų prekybos tinklų (DPT) parduotuvėse* 2022–2023 m. 34 sav. (2022 08 26–2023 08 25)

Produktas			Matavimo vnt.		Vidutinė svertinė kaina, EUR/mat. vnt.				Pokytis, %			
					2022		2023		savaitės **	mėnesio ***	metų ****	
					34 sav.	30 sav.	33 sav.	34 sav.				
Vištienos ketvirčiai	atvėsinti	supakuoti arba nesupakuoti	1 kg	be akcijų	2,53	2,58	2,52	2,50	-0,79	-3,10	-1,19	
Viščiukas ar viščiukas broileris	atvėsintas, nesukapotas	supakuotas arba nesupakuotas	1 kg	be akcijų	3,76	3,95	3,93	3,86	-1,78	-2,28	2,66	
				<i>akcinė</i>	3,34	-	3,39	2,56	-24,48	-	-23,35	
Vištienos krūtinėlės	šviežios	supakuotos arba nesupakuotos	1 kg	be akcijų	6,53	5,69	5,69	5,69	0,00	0,00	-12,86	
Kalakutienos krūtinėlės			1 kg	be akcijų	8,88	10,21	10,20	10,20	0,00	-0,10	14,86	
Vištienos konservai	70 proc.	skardinėje pakuotėje	1 kg	be akcijų	7,71	9,15	9,14	9,14	0,00	-0,11	18,55	
Narvuose laikomų vištų kiaušiniai	L kategorija	ipakuoti į popierines arba plastikines pakuotes	10 vnt.	be akcijų	2,32	2,58	2,57	2,59	0,78	0,39	11,64	
			<i>DPT privačių prekės ženklų</i>	10 vnt.	be akcijų	1,87	2,08	2,04	2,05	0,49	-1,44	9,63
	M kategorija		10 vnt.	be akcijų	1,74	1,96	2,04	2,04	0,00	4,08	17,24	
			<i>akcinė</i>	-	1,76	1,59	1,67	5,03	-5,11	-		
			<i>DPT privačių prekės ženklų</i>	10 vnt.	be akcijų	1,48	1,85	1,83	1,83	0,00	-1,08	23,65
			<i>akcinė</i>	-	1,59	1,59	1,57	-1,26	-1,26	-		
Ant kraiko laikomų vištų kiaušiniai	skirtingų dydžių	plastikines pakuotes	10 vnt.	be akcijų	2,36	2,63	2,65	2,64	-0,38	0,38	11,86	
<i>DPT privačių prekės ženklų</i>	10 vnt.		be akcijų	1,97	2,34	2,33	2,33	0,00	-0,43	18,27		
Laisvai laikomų vištų kiaušiniai	skirtingų dydžių		10 vnt.	be akcijų	2,16	2,59	2,59	2,59	0,00	0,00	19,91	
			<i>DPT privačių prekės ženklų</i>	10 vnt.	be akcijų	2,31	2,68	2,67	2,67	0,00	-0,37	15,58

Žuvų produktų vidutinės mažmeninės kainos Lietuvos didžiųjų prekybos tinklų parduotuvėse* 2022–2023 m. 34 sav. (2022 08 26–2023 08 25)

Produktas			Matavimo vnt.		Vidutinė svertinė kaina, EUR/mat. vnt.				Pokytis, %		
					2022		2023		savaitės **	mėnesio ***	metų ****
					34 sav.	30 sav.	33 sav.	34 sav.			
Jūrinės lydekos	užšaldytos, be galvų	plastikiniame maišelyje	1 kg	be akcijų	5,32	5,83	5,74	5,72	-0,35	-1,89	7,52
Atlantinės lašišos	šviežios su galvomis, nuo 1 iki 3 kg	nesupakuotos	1 kg	be akcijų	12,58	11,99	13,10	13,62	3,97	13,59	8,27
				<i>akcinė</i>	7,94	7,95	7,17	6,99	-2,51	-12,08	-11,96
Menkės filė	užšaldyta	plastikiniame maišelyje	1 kg	be akcijų	6,95	8,49	8,43	8,49	0,71	0,00	22,16
Strimelės	šviežios, neišdarinėtos	nesupakuoti	1 kg	be akcijų	1,83	1,87	1,87	1,87	0,00	0,00	2,19
Karpiai	paskersti		1 kg	be akcijų	6,96	8,15	8,15	8,13	-0,25	-0,25	16,81
			<i>akcinė</i>	5,26	-	5,27	-	-	-	-	
Sūdytos silkės	neišdarinėtos, su galvomis		1 kg	be akcijų	3,81	4,07	4,03	3,95	-1,99	-2,95	3,67
Silkės filė	natūrali, su oda, sūryme	1 kg	be akcijų	5,71	5,68	5,69	5,68	-0,18	0,00	-0,53	
Jūriniai ešeriai	karštai rūkyti	1 kg	be akcijų	8,01	7,84	8,29	8,13	-1,93	3,70	1,50	
Skumbrės	šaltai rūkytos	supakuotos arba nesupakuotos	1 kg	be akcijų	6,34	6,37	6,36	6,37	0,16	0,00	0,47
Žuvų konservai aliejuje	šprotai	160–240 g skardinėje pakuotėje	1 kg	be akcijų	8,14	8,28	8,24	8,38	1,70	1,21	2,95
	skumbrės		1 kg	be akcijų	6,31	8,66	8,87	8,99	1,35	3,81	42,47
Žuvų konservai pomidorų padaže	šprotai		1 kg	be akcijų	4,72	7,19	7,25	7,37	1,66	2,50	56,14
	skumbrės		1 kg	be akcijų	6,83	8,63	8,63	8,64	0,12	0,12	26,50

**Kitų maisto produktų vidutinės mažmeninės kainos Lietuvos didžiųjų prekybos tinklų (DPT) parduotuvėse*
2022–2023 m. 30 sav. (2022 07 29–2023 07 28)**

Produktas	Matavimo vnt.	Vidutinė svertinė kaina, EUR/mat. vnt.				Pokytis, %				
		2022		2023		savaitės savaitės **	mėnesio mėnesio ***	metų metų ****		
		34 sav.	30 sav.	33 sav.	34 sav.					
Cukrus	popierinėje arba plastikinėje pakuotėje	1 kg	be akcijų	1,02	1,34	1,34	1,35	0,75	0,75	32,35
			akcinė	-	-	0,91	0,95	4,40	-	-
Geriamasis vanduo	negazuotas, be priedų	1,5 l plastikiniame butelyje	be akcijų	0,48	0,49	0,49	0,49	0,00	0,00	2,08
			akcinė	0,35	-	0,33	0,33	0,00	-	-5,71
Maistinis aliejus	rapsų	0,9–1 l plastikiniame butelyje	be akcijų	4,23	4,02	3,73	3,82	2,41	-4,98	-9,69
			akcinė	3,84	-	2,10	-	-	-	-
	saulėgrąžų	DPT privačių prekių ženklų	be akcijų	3,18	2,34	2,35	2,36	0,43	0,85	-25,79
			akcinė	-	1,60	2,99	-	-	-	-
Medus	nacionalinės kokybės	stikliniame arba plastikiniame indelyje	be akcijų	4,73	4,14	3,65	3,46	-5,21	-16,43	-26,85
	natūralus		be akcijų	3,19	2,75	2,83	2,74	-3,18	-0,36	-14,11
Druska	joduota	popierinėje arba plastikinėje pakuotėje	be akcijų	-	6,33	6,33	6,33	0,00	0,00	-
	be priedų		be akcijų	7,85	8,58	8,57	8,56	-0,12	-0,23	9,04
	be priedų		be akcijų	0,52	0,61	0,61	0,61	0,00	0,00	17,31
			be akcijų	0,56	0,63	0,62	0,62	0,00	-1,59	10,71

* kainos registruojamos Vilniaus, Kauno, Klaipėdos, Panevėžio, Šiaulių, Alytaus ir Marijampolės miestų UAB „Lidl Lietuva“, UAB „Maxima LT“, UAB „Norfos mažmena“, UAB „IKI Lietuva“ ir UAB „Rimi Lietuva“ prekybos tinklų parduotuvėse.

** lyginant 2023 m. 34 savaitę su 33 savaitę

*** lyginant 2023 m. 34 savaitę su 30 savaitę

**** lyginant 2023 m. 34 savaitę su 2022 m. 34 savaitę

Šaltinis ŽŪDC (LŽŪMPRIS)

Šaltinių sutrumpinimai

AMA	– Agrarmarkt Austria, Austrija
AMI	– Agrarmarkt Informations, Vokietija
EK	– Europos Komisija
EKI	– Eesti Konjunkturiinstituut, Estija
EUROSTAT	– The Statistical Office of the European Communities
FAO	– Jungtinių Tautų maisto ir žemės ūkio organizacija
IGC	– International Grains Council, D. Britanija
LDAA	– Lietuvos daržovių augintojų asociacija
LVAEI	– Latvijas Valsts Agraras Ekonomikas Instituts, Latvija
LŽŪKT	– Lietuvos žemės ūkio konsultavimo tarnyba
LŽŪMPRRA	– Lietuvos žemės ūkio ir maisto produktų rinkos reguliavimo agentūra
LŽŪMPRIS	– Lietuvos žemės ūkio ir maisto produktų rinkos informacinė sistema
NMA	– Nacionalinė mokėjimo agentūra
NŽT	– Nacionalinė žemės tarnyba
SDAIS	– Supirkėjų duomenų apdorojimo informacinės sistemos
STD	– Lietuvos Statistikos departamentas
VMVT	– Valstybinė maisto ir veterinarijos tarnyba
ZSRIR	– Zintegrowany System Rolniczej Informacji Rynkowej, Lenkija
ŽŪIKVC	– VĮ Žemės ūkio informacijos ir kaimo verslo centras
ŽŪM	– Lietuvos Respublikos žemės ūkio ministerija
ŽŪR	– Žemės ūkio rūmai
USDA	– United States Department of Agriculture, JAV

Kopijavimas ar publikavimas viso leidinio ar jo dalies, be raštiško leidėjo sutikimo, yra draudžiamas