



Agro RINKA

ISSN 2351-5856

DVISAVAITINIS OFICIALUSIS INFORMACINIS STATISTINIS LEIDINYS

2020 m. rugpjūčio 31 d.

Nr. 15 (363)

TURINYS



Grūdų, rapsų, pašarų ir sėklų rinka.....1-9

Kiaulienos, jautienos ir avienos rinka10-16

Paukštienos ir kiaušinių rinka17-19



Pieno ir pieno gaminių rinka20-25

Bulvių, daržovių ir vaisių rinka26-28

Technikos rinka29

Maisto produktų mažmeninė rinka30-36

Grūdų, rapsų, pašarų ir sėklų rinka

Lietuvoje šių metų rugpjūčio mėnesio antroje pusėje grūdų supirkimo kainos buvo mažesnės negu 2019 m. tuo pačiu metu. Lietuvos grūdų supirkimo įmonėse 2020 m. 34 savaitę (08 17–23) **rugiai** buvo superkami vidutiniškai po 101,57 EUR/t – 5,14 proc. mažesne kaina, palyginti su prieš savaitę (33 savaitę (08 10–16) buvusią kaina bei 8,26 proc. mažesne kaina negu prieš metus (2019 m. 34 savaitę (08 19–25). Analizuojamu laikotarpiu **kvietrugiai ir kviečiai** buvo superkami panašiomis kainomis kaip ir prieš savaitę (atitinkamai po 125,38 EUR/t ir 151,51 EUR/t), bet 4,72 proc. ir 4,39 proc. mažesnėmis kainomis negu prieš metus. **Pašariniai miežiai (II klasės)** buvo superkami vidutiniškai po 126,79 EUR/t – 3,04 proc. didesne kaina, palyginti su rugpjūčio viduryje buvusią kaina, bet 2,27 proc. pigiau negu prieš metus atitinkamu laikotarpiu.

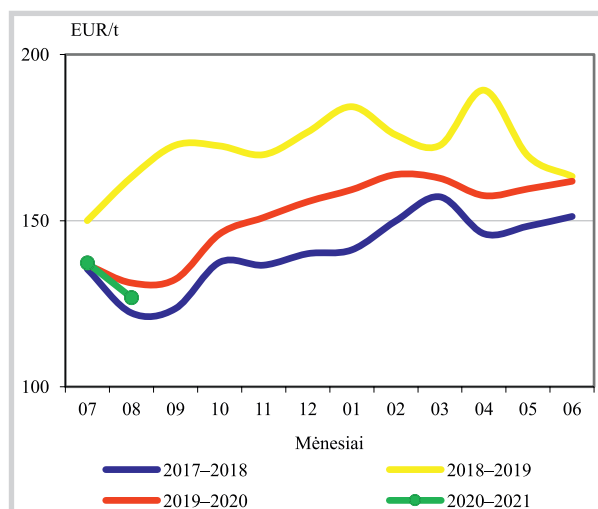
Rapsų vidutinė supirkimo kaina šių metų 34 savaitę sudarė 350,23 EUR/t – išliko panaši kaip prieš savaitę, bet buvo 3,31 proc. mažesnė negu prieš metus.

Šių metų rugpjūčio antroje pusėje Lietuvoje nukulta mažiau grūdinių augalų negu praėjusių metų analogišku metu. Preliminariais 2020 m.

rugpjūčio 21 d. duomenimis, surinktais iš Lietuvos grūdinių augalų ir rapsų augintojų, auginančių 50 ir daugiau ha grūdinių augalų ir rapsų, buvo nukulta 69,2 proc. javų pasėlių ploto – 13,8 proc. mažesnis plotas negu 2019 m. analogišku laikotarpiu.

tesinys 4 psl.

Pašarinių miežių kainos Lietuvoje, EUR/t



Pastabos: 2020 m. rugpjūčio mėn. kaina – 3 savaitę; pašariniai miežiai – II klasė (drėgnis – neribojama, grūdinės priemaišos – maks. 30 %).

Šaltinis: ŽŪIKVC (LŽŪMPRIS)



Grūdų ir rapsų vidutinės savaitinės supirkimo kainos (iš augintojų ir kitų vidaus rinkos ūkio subjektų) Lietuvoje, EUR/t (be PVM)

Grūdai	2019		2020						Pokytis, %			
	34 sav. (08 19–25)		32 sav. (08 03–09)		33 sav. (08 10–16)		34 sav. (08 17–23)		savaitės***		metų****	
	be NP*	su NP**	be NP*	su NP**	be NP*	su NP**	be NP*	su NP**	be NP*	su NP**	be NP*	su NP**
Kviečiai	159,51	158,46	157,07	155,73	152,24	151,74	152,07	151,51	-0,11	-0,15	-4,67	-4,39
ekstra	166,04	165,60	168,71	167,31	165,52	165,04	164,11	163,72	-0,85	-0,80	-1,16	-1,14
I klasės	154,25	152,68	162,71	161,62	156,04	155,59	156,26	155,76	0,14	0,10	1,30	2,02
II klasės	160,29	159,34	158,48	157,15	155,08	154,67	154,43	153,97	-0,42	-0,46	-3,66	-3,37
III klasės	146,16	143,27	148,17	146,60	142,85	142,18	140,57	139,82	-1,59	-1,66	-3,82	-2,41
IV klasės	137,36	135,07	137,60	136,18	134,87	133,98	132,64	131,37	-1,65	-1,94	-3,44	-2,74
Rugiai	113,00	110,71	112,56	108,55	109,27	107,07	103,69	101,57	-5,10	-5,14	-8,24	-8,26
I klasės	125,72	123,28	109,61	104,42	108,95	107,19	107,79	105,75	-1,06	-1,35	-14,26	-14,23
II klasės	108,38	106,15	114,24	110,90	109,48	106,99	100,16	97,96	-8,51	-8,44	-7,59	-7,71
Miežiai	147,15	145,10	129,19	127,88	128,85	127,95	132,31	131,33	2,68	2,64	-10,09	-9,49
I klasės	126,56	126,23	130,63	128,65	125,98	125,22	125,69	125,37	-0,23	0,11	-0,69	-0,69
II klasės	132,66	129,73	125,62	124,72	123,52	123,04	127,77	126,79	3,44	3,04	-3,69	-2,27
salykliniai	●	●	158,91	156,45	154,06	151,34	161,60	159,53	4,90	5,41	-	-
Avižos	119,34	108,91	115,11	113,35	107,82	105,93	110,96	108,16	2,92	2,10	-7,02	-0,69
Kvietrugiai	133,26	131,59	129,87	128,05	126,04	125,11	126,27	125,38	0,19	0,22	-5,25	-4,72
Kukurūzai	184,48	184,48	178,08	178,08	176,53	176,53	●	●	-	-	-	-
Žirniai	162,26	160,76	184,57	183,16	178,19	176,65	176,32	174,61	-1,05	-1,16	8,66	8,62
Pupos	227,92	227,42	-	-	-	-	217,74	217,45	-	-	-4,47	-4,38
Rapsai	362,54	362,23	360,85	359,49	351,71	349,93	351,49	350,23	-0,06	0,09	-3,05	-3,31

* kaina be nuoskaitų (prieš valymą ir džiovinimą) ir priemokų

** kaina su nuoskaitomis (po valymo ir džiovinimo) ir priemokomis

*** lyginant 2020 m. 34 savaitę su 33 savaitę

**** lyginant 2020 m. 34 savaitę su 2019 m. 34 savaitę

● – konfidencialūs duomenys

Pastaba. Grūdų bei rapsų 32 ir 33 savaitžių supirkimo kainos patikslintos 2020 08 27

Šaltinis: ŽŪIKVC (LŽŪMPRIŠ)

Grūdų ir rapsų supirkimas Lietuvos įmonėse (iš augintojų), t

Grūdai	Data	2020				Pokytis, %	
	liepa	gegužė	birželis	liepa	mėnesio*	metų**	
Kviečiai	941 192,27	35 449,37	16 254,04	172 295,94	960,02	-81,69	
ekstra	342 297,22	20 445,62	10 847,30	19 979,47	84,19	-94,16	
I klasė	252 770,64	7 925,72	2 694,56	43 757,71	1 523,93	-82,69	
II klasė	258 696,14	5 261,21	1 552,50	75 727,64	4 777,80	-70,73	
III klasė	52 026,64	311,12	151,53	21 448,55	14 054,28	-58,77	
IV klasė	35 396,90	1 489,67	1 008,14	11 261,69	1 017,07	-68,18	
spelta	4,72	16,04	0,00	120,88	-	2 461,02	
Rugiai	9 369,93	396,58	797,80	6 073,37	661,27	-35,18	
I klasė	4 701,71	359,20	0,00	2 821,36	-	-39,99	
II klasė	4 668,22	37,38	797,80	3 252,01	307,62	-30,34	
Miežiai	56 430,51	6 203,97	3 384,95	93 489,88	2 661,93	65,67	
I klasė	8 400,85	184,02	407,75	8 671,24	2 026,61	3,22	
II klasė	43 903,85	5 119,22	2 309,21	84 059,10	3 540,17	91,46	
salykliniai	4 125,81	900,73	667,99	759,54	13,70	-81,59	
Avižos	1 127,48	978,62	151,21	1 040,97	588,42	-7,67	
Gričiai	107,42	92,98	59,48	46,19	-22,34	-57,00	
Kvietrugiai	75 969,76	3 527,02	1 266,01	23 792,17	1 779,31	-68,68	
Kukurūzai	1 991,57	749,14	675,64	1 303,95	93,00	-34,53	
Žirniai	28 270,83	504,21	102,38	4 106,24	3 910,67	-85,48	
Pupos	0,00	39,76	5,79	46,35	700,45	-	
Rapsai	465 715,46	816,24	1 471,55	625 123,34	42 380,69	34,23	
Iš viso	1 580 254,33	48 757,88	24 198,53	927 399,73	3 732,46	-41,31	

* lyginant 2020 m. liepos mėn. su birželio mėn.

** lyginant 2020 m. liepos mėn. su 2019 m. liepos mėn.

Šaltinis: ŽŪIKVC (LŽŪMPRIŠ)



**Grūdų ir rapsų vidutinės supirkimo kainos (iš augintojų ir kitų vidaus rinkos ūkio subjektų)
Lietuvoje, EUR/t (be PVM)**

Grūdai	2019		2020						Pokytis, %			
	liepa		gegužė		birželis		liepa		mėnesio***		metų****	
	be NP*	su NP**	be NP*	su NP**	be NP*	su NP**	be NP*	su NP**	be NP*	su NP**	be NP*	su NP**
Kviečiai	159,12	158,12	199,33	199,17	193,83	193,79	172,03	170,62	-11,24	-11,96	8,12	7,90
ekstra	165,98	165,23	198,32	198,21	196,36	196,33	196,38	195,92	0,01	-0,21	18,31	18,58
I klasė	157,91	156,89	205,09	204,95	191,74	191,56	166,90	165,52	-12,96	-13,59	5,69	5,50
II klasė	155,68	154,53	197,37	196,95	191,72	191,69	165,72	164,00	-13,56	-14,45	6,45	6,12
III klasė	147,63	146,17	187,58	186,04	213,19	212,39	151,03	148,21	-29,16	-30,22	2,30	1,39
IV klasė	145,59	144,36	187,03	186,86	190,23	190,19	156,14	154,40	-17,92	-18,82	7,24	6,96
Rugiai	125,24	121,74	136,30	136,22	123,90	123,85	111,90	108,00	-9,69	-12,80	-10,65	-11,29
I klasė	125,72	122,32	136,91	136,88	-	-	113,77	109,79	-	-	-9,51	-10,24
II klasė	124,80	121,19	126,22	125,05	123,90	123,85	110,29	106,44	-10,99	-14,06	-11,63	-12,17
Miežiai	146,32	145,39	162,10	161,68	162,37	162,04	138,01	137,17	-15,01	-15,34	-5,68	-5,65
I klasė	130,61	129,66	143,52	140,18	●	●	133,02	132,59	-	-	1,84	2,26
II klasė	138,02	136,77	159,85	159,59	161,92	161,88	138,19	137,32	-14,65	-15,17	0,13	0,41
salykliniai	192,34	192,78	175,04	174,22	●	●	●	●	-	-	-	-
Avižos	128,90	126,15	152,46	152,02	143,02	141,28	122,37	118,92	-14,44	-15,83	-5,07	-5,74
Grikliai	209,65	209,57	450,52	450,32	446,54	446,54	●	●	-	-	-	-
Kvietrugiai	133,88	132,42	154,84	154,65	153,55	153,42	132,28	129,73	-13,85	-15,44	-1,19	-2,03
Kukurūzai	174,27	174,25	168,81	168,81	170,06	170,06	171,16	171,14	0,65	0,64	-1,79	-1,79
Žirniai	167,78	166,42	199,37	199,90	194,78	194,70	186,22	183,36	-4,39	-5,82	10,99	10,18
Pupos	250,00	250,00	237,05	234,66	●	●	248,16	241,88	-	-	-0,74	-3,25
Rapsai	346,04	343,43	370,93	370,93	368,69	368,69	354,46	352,84	-3,86	-4,30	2,43	2,74

* kaina be nuoskaitų (prieš valymą ir džiovinimą) ir priemokų

** kaina su nuoskaitomis (po valymo ir džiovinimo) ir priemokomis

*** lyginant 2020 m. liepos mėn. su birželio mėn.

**** lyginant 2020 m. liepos mėn. su 2019 m. liepos mėn.

● – konfidencialūs duomenys

Šaltinis: ŽŪIKVC (LŽŪMPRIŠ)

Grūdų ir aliejinių augalų sėklų perdirbimas Lietuvoje, t

Grūdai	Data	2019	2020			Pokytis, %	
		liepa	gegužė	birželis	liepa	mėnesio*	metų**
Kviečiai		64 530,47	67 198,83	68 246,23	61 075,28	-10,51	-5,35
ekstra		30 046,26	38 016,84	35 132,05	31 132,47	-11,38	3,62
I klasė		5 762,59	5 345,97	10 428,09	3 675,21	-64,76	-36,22
II klasė		16 622,84	14 327,05	12 380,56	12 980,10	4,84	-21,91
III klasė		5 184,37	1 793,60	1 539,23	915,61	-40,51	-82,34
IV klasė		6 899,38	7 659,09	8 704,12	12 324,72	41,60	78,64
spelta		15,03	56,28	62,19	47,17	-24,15	213,84
Rugiai		2 204,97	2 802,49	2 248,10	2 464,05	9,61	11,75
I klasė		2 073,69	1 096,14	660,99	1 461,20	121,06	-29,54
II klasė		131,28	1 706,35	1 587,11	1 002,84	-36,81	663,91
Miežiai		17 163,46	18 735,08	17 978,61	18 214,18	1,31	6,12
I klasė		31,14	42,86	10,43	22,86	119,17	-26,60
II klasė		5 258,94	8 689,93	8 415,58	8 457,18	0,49	60,82
salykliniai		11 873,38	10 002,30	9 552,61	9 734,15	1,90	-18,02
Avižos		1 986,15	3 499,38	2 872,92	2 631,19	-8,41	32,48
Grikliai		1 228,09	3 637,33	1 757,66	253,30	-85,59	-79,37
Kvietrugiai		1 127,06	11 745,83	11 683,98	13 058,69	11,77	1 058,65
Kukurūzai		19 184,64	9 344,81	9 162,63	7 568,01	-17,40	-60,55
Žirniai		843,25	396,31	353,15	267,27	-24,32	-68,30
Pupos		36,20	1,94	1,51	0,00	-	-
Rapsai		14 568,17	23 989,71	23 331,84	8 433,61	-63,85	-42,11
Linų sėmenys		6,00	7,27	5,23	8,32	58,90	38,62
Iš viso		122 969,69	141 371,37	137 673,80	114 012,15	-17,19	-7,28

* lyginant 2020 m. liepos mėn. su birželio mėn.

** lyginant 2020 m. liepos mėn. su 2019 m. liepos mėn.

Šaltinis: ŽŪIKVC (LŽŪMPRIŠ)



Grūdų ir aliejinių augalų sėklų atsargos* Lietuvoje, t

Grūdai	Data	2020			Pokytis, %	
	2019 liepa	gegužė	birželis	liepa	mėnesio**	metų***
Kviečiai	1 455 064,07	823 905,23	636 699,52	710 777,86	11,63	-51,15
ekstra	346 697,13	168 906,21	77 317,79	52 326,01	-32,32	-84,91
I klasė	259 371,42	83 071,19	38 229,01	58 930,27	54,15	-77,28
II klasė	738 273,02	512 019,32	469 788,49	528 654,03	12,53	-28,39
III klasė	57 158,48	20 727,56	16 504,61	35 337,50	114,11	-38,18
IV klasė	53 472,04	38 988,97	34 729,82	35 331,53	1,73	-33,93
spelta	92,00	191,99	129,80	198,51	52,94	115,77
Rugiai	20 273,31	24 645,06	23 510,82	26 998,35	14,83	33,17
I klasė	11 692,55	12 840,31	12 151,59	13 460,83	10,77	15,12
II klasė	8 580,76	11 804,74	11 359,23	13 537,52	19,18	57,77
Miežiai	144 013,36	89 357,36	80 576,32	153 329,11	90,29	6,47
I klasė	15 167,70	702,56	1 095,40	9 746,43	789,76	-35,74
II klasė	88 559,61	50 327,73	44 183,50	114 027,33	158,08	28,76
salykliniai	40 286,04	38 327,07	35 297,42	29 555,35	-16,27	-26,64
Avižos	5 778,68	8 295,80	5 557,04	3 955,29	-28,82	-31,55
Grikių	14 562,08	4 921,24	3 579,20	3 371,43	-5,80	-76,85
Kvietrugiai	89 280,69	46 481,23	36 366,33	42 058,94	15,65	-52,89
Kukurūzai	26 453,40	36 221,88	32 248,95	30 605,36	-5,10	15,70
Žirniai	33 668,96	3 128,64	2 791,83	6 612,96	136,87	-80,36
Pupos	2 747,68	1 917,00	1 914,91	1 907,73	-0,37	-30,57
Rapsai	450 186,50	65 652,11	36 745,14	577 242,72	1 470,94	28,22
Linų sėmenys	2 430,30	922,33	905,87	782,01	-13,67	-67,82
Iš viso	2 244 620,77	1 105 538,53	860 996,49	1 557 790,88	80,93	-30,60

* atsargos atitinkamo mėnesio pabaigoje

** lyginant 2020 m. liepos mėn. su birželio mėn.

*** lyginant 2020 m. liepos mėn. su 2019 m. liepos mėn.

Šaltinis: ŽŪIKVC (LŽŪMPRIŠ)

Daugiausia, šių metų rugpjūčio 21 d. duomenimis, buvo nukulta **kviečių** – 87,8 proc. ir tai buvo 8,1 proc. mažiau, palyginti su 2019 m. analogišku laikotarpiu. **Kvietrugių** nukulta 85,8 proc. – 8,3 proc. mažesnis plotas negu 2019 m. analogišku laikotarpiu, **rugių** – 83,7 proc. (-12,2 proc.), **žirnių** – 82,4 proc. (-11,3 proc.), **miežių** – 80,8 proc. (-11,6 proc.), o **avižų** – 61,9 proc. (-3,8 proc.).

Tačiau **rapsų**, rugpjūčio 21 d. duomenimis, buvo nukulta 93,3 proc. – toks pat plotas kaip ir

praėjusių metų analogišku laikotarpiu.

Lietuvos grūdų supirkimo įmonės 2020 m. liepos mėnesį eksportavo panašų grūdų kiekį kaip ir praėjusių metų analogišku laikotarpiu. Lietuvos grūdų supirkimo įmonės šių metų liepą eksportavo 56,619 tūkst. t grūdų. Didžiąją eksportuotų grūdų dalį (94,34 proc. arba 53,415 tūkst. t) sudarė **kviečiai**. Juos Lietuvos grūdų supirkimo įmonės eksportavo į Latviją ir Nigeriją (vidutinė kaina – 203,28 EUR/t). **Miežiai**

Grūdų produktų pardavimo kainos* (gamintojų) Lietuvoje, EUR/t (be PVM)

Produktai	Data	2020			Pokytis, %	
	2019 liepa	gegužė	birželis	liepa	mėnesio**	metų***
Kvietiniai miltai:						
aukščiausios rūšies	315,46	334,48	325,47	331,58	1,88	5,11
pirmos rūšies	294,20	275,30	281,81	282,98	0,42	-3,81
Ruginiai miltai:						
pasijoti	●	223,09	●	220,14	-	-
šveistiniai	322,38	309,64	258,63	257,66	-0,38	-20,08
Sėlenos:						
kviečių	132,80	114,39	121,10	124,82	3,07	-6,01
rugių	●	●	91,99	●	-	-
Kruopos:						
kviečių	389,23	●	●	●	-	-
miežių	406,40	335,26	●	●	-	-
perlinės	●	390,96	●	●	-	-
grikių	650,70	886,45	870,48	914,05	5,01	40,47
Dribsniai:						
avižų	578,30	553,85	553,27	584,41	5,63	1,06
Rapsų aliejus						
biokuro gamybai	708,87	●	●	●	-	-

* vidutinės svertinės kainos

** lyginant 2020 m. liepos mėn. su birželio mėn.

*** lyginant 2020 m. liepos mėn. su 2019 m. liepos mėn.

● – konfidencialūs duomenys

Šaltinis: ŽŪIKVC (LŽŪMPRIŠ)

Duonos gaminių pardavimo kainos* (*gamintojų*) Lietuvoje, EUR/t (be PVM)

	2019	2020			Pokytis, %	
	liepa	gegužė	birželis	liepa	mėnesio**	metų***
Ruginė duona:	938,86	945,16	953,05	954,75	0,18	1,69
<i>tamsi</i>	<i>949,84</i>	<i>950,36</i>	<i>961,60</i>	<i>963,71</i>	<i>0,22</i>	<i>1,46</i>
be priedų	876,68	870,26	879,92	880,46	0,06	0,43
su priedais	1 294,83	1 330,12	1 323,28	1 338,00	1,11	3,33
<i>šviesi</i>	<i>917,47</i>	<i>934,19</i>	<i>935,69</i>	<i>937,13</i>	<i>0,15</i>	<i>2,14</i>
be priedų	875,52	892,63	895,68	899,51	0,43	2,74
su priedais	1 111,65	1 096,21	1 098,96	1 100,08	0,10	-1,04
Kvietinė duona:	1 005,02	1 002,36	1 013,14	1 022,57	0,93	1,75
<i>batonas</i>	<i>845,90</i>	<i>836,61</i>	<i>837,12</i>	<i>837,67</i>	<i>0,07</i>	<i>-0,97</i>
be priedų	842,31	832,67	835,04	836,44	0,17	-0,70
su priedais	1 003,30	1 055,11	954,42	902,13	-5,48	-10,08
<i>sumuštinų duona</i>	<i>1 027,13</i>	<i>1 057,09</i>	<i>1 078,58</i>	<i>1 080,28</i>	<i>0,16</i>	<i>5,17</i>
be priedų	996,67	1 011,51	1 018,85	1 014,92	-0,39	1,83
su priedais	1 244,97	1 150,68	1 188,81	1 214,90	2,19	-2,42
<i>kita</i>	<i>1 383,67</i>	<i>1 362,03</i>	<i>1 380,94</i>	<i>1 421,85</i>	<i>2,96</i>	<i>2,76</i>
be priedų	1 191,76	1 176,91	1 256,15	1 240,51	-1,25	4,09
su priedais	1 818,22	1 795,61	1 671,78	1 851,19	10,73	1,81

* vidutinės svertinės kainos

** lyginant 2020 m. liepos mėn. su birželio mėn.

*** lyginant 2020 m. liepos mėn. su 2019 m. liepos mėn.

Šaltinis: ŽŪIKVC (LŽŪMPRIŠ)

(3,155 tūkst. t) buvo eksportuoti į Latviją, Estiją ir Nigeriją (vidutinė kaina – 154,56 EUR/t).

Rapsų eksportas 2020 m. liepos mėnesį, palyginti su praėjusių metų analogišku laikotarpiu, buvo didesnis 42,01 proc. (sudarė 69,727 tūkst. t). Jie buvo išvežti į Latviją, Lenkiją, Daniją, Belgiją, Vokietiją ir Suomiją (vidutinė kaina – 372,92 EUR/t).

USDA sumažino 2020–2021 m. kviečių derliaus prognozę, o kitų grūdų – padidino. JAV Žemės ūkio departamento (toliau – USDA) 2020 m. rugpjūčio mėn. prognozės duomenimis, 2020–2021 m. kviečių derliaus prognozė pasaulyje, palyginti su liepos mėn. derliaus prognoze, sumažinta 3,28 mln. t ir turėtų sudaryti 766,03 mln. t. ES kviečių derliaus 2020–2021 m. prognozė sumažinta 4,0 mln. t, o Kazachstane ir Turkijoje – po 1 mln. t. Šiuos pokyčius iš dalies

turėtų kompensuoti prognozuojamas 1,5 mln. t didesnis kviečių derlius Rusijoje ir 1,1 mln. t – Brazilijoje. Patikslinus kviečių sunaudojimą ir atsargas ES (+3,54 mln. t) jų pradinės atsargos pasaulyje padidintos iki 300,91 mln. t.

Pasaulinė kviečių sunaudojimo 2020–2021 m. prognozė sumažinta 1,45 mln. t (iki 750,14 mln. t). Iš to skaičiaus, rugpjūčio mėn. duomenimis, sunaudojimas pašarams turėtų sumažėti 1,26 mln. t. ES šalyse kviečių sunaudojimas pašarams dėl laukiamo mažesnio derliaus sumažintas 1 mln. t. Kviečių eksportas pasaulyje 2020–2021 m. turėtų sumažėti 0,05 mln. t ir sudaryti 187,99 mln. t. Prognozuojama, kad ES šalyse ir Kazachstane dėl mažesnio kviečių derliaus eksportas gali sumažėti atitinkamai 1,5 ir 0,8 mln. t. Eksporto prognozė dėl didesnio derliaus padidinta Rusijoje – 1,5 mln. t, o JAV – 0,68 mln. t.

tęsinys 7 psl.

Pasaulinės grūdų eksporto kainos, EUR/t

Grūdai	Valstybė	2019	2020			Pokytis, %	
		liepa	gegužė	birželis	liepa	mėnesio*	metų**
Kviečiai	JAV HRW 2 kat.	193,90	198,47	187,93	186,72	-0,64	-3,70
	JAV SRW 2 kat.	193,90	194,83	181,75	201,21	10,71	3,77
	Argentina	218,14	218,50	210,87	208,03	-1,35	-4,63
	ES, Prancūzija, FCW 1	174,15	200,29	180,87	185,87	2,76	6,73
	ES, Vokietija, B klasė	178,64	206,66	181,75	185,01	1,79	3,57
	Ukraina, pašariniai	166,97	193,92	165,87	170,52	2,80	2,13
	Kanada, CWRS 13,5 % baltymų	201,98	218,50	208,22	198,66	-4,59	-1,64
Kukurūzai	JAV 3 YC	171,46	139,29	142,93	143,24	0,22	-16,46
	Argentina	147,22	129,28	129,70	133,01	2,55	-9,65
Miežiai	ES, Prancūzija, pašariniai	162,48	167,51	163,23	164,55	0,81	1,27
	Australija, pašariniai	214,55	172,98	166,75	167,96	0,73	-21,72
	Australija, salykliniai	217,24	176,62	177,34	174,78	-1,44	-19,55

HRW – Hard Red Winter, SRW – Soft Red Winter, FCW – French Channel Wheat, CWRS – Canada Western Red Spring, YC – Yellow Corn

* lyginant 2020 m. liepos mėn. su birželio mėn.

** lyginant 2020 m. liepos mėn. su 2019 m. liepos mėn.

Šaltinis: AMA



Grūdų ir rapsų vidutinės kainos (augintojų) ES šalyse, EUR/t

Valstybė	Data	2020					Pokytis, %	
		32 sav. (08 05–11)	29 sav. (07 13–19)	30 sav. (07 20–26)	31 sav. (07 27–08 02)	32 sav. (08 03–09)	savaitės*	metų**
Maistiniai kviečiai								
Belgija		175,00	201,00	201,00	201,00	201,00	0,00	14,86
Bulgarija		150,20	160,93	167,13	169,69	170,65	0,57	13,62
Čekija		158,13	181,24	181,40	177,29	177,31	0,01	12,13
Vokietija		170,81	180,00	178,58	176,00	174,58	-0,80	2,21
Graikija		175,00	190,00	190,00	-	-	-	-
Ispanija		188,69	186,85	185,98	184,94	183,57	-0,74	-2,71
Prancūzija		190,26	-	184,00	183,00	-	-	-
Kroatija		153,70	138,04	142,18	144,04	145,95	1,32	-5,04
Italija		-	181,11	179,37	179,65	181,51	1,04	-
Latvija		160,78	174,56	163,98	167,33	156,78	-6,31	-2,49
Lietuva		148,32	165,45	163,89	159,72	156,66	-1,91	5,63
Vengrija		151,32	147,17	147,13	152,68	149,42	-2,14	-1,26
Austrija		167,00	168,50	170,00	-	-	-	-
Lenkija		156,91	179,98	170,36	159,36	159,67	0,19	1,76
Portugalija		205,00	-	-	205,00	-	-	-
Rumunija		155,48	151,66	156,88	143,95	159,92	11,09	2,86
Slovėnija		167,33	158,98	164,53	166,89	167,84	0,57	0,30
Slovakija		155,92	146,83	158,22	153,07	154,17	0,72	-1,12
Suomija		159,00	152,00	152,00	152,00	153,00	0,66	-3,77
Švedija		-	186,46	-	-	-	-	-
Jungtinė Karalystė		160,43	216,18	215,89	216,36	213,00	-1,55	32,77
Pašariniai kviečiai								
Belgija		167,00	196,00	196,00	183,00	182,00	-0,55	8,98
Bulgarija		144,44	153,39	158,87	162,52	162,88	0,22	12,77
Vokietija		168,80	181,00	180,67	175,00	176,88	1,07	4,78
Estija		140,27	149,26	-	150,30	149,75	-0,37	6,76
Airija		184,67	-	196,67	195,00	195,00	0,00	5,60
Latvija		141,45	139,47	142,00	148,88	139,61	-6,23	-1,30
Lietuva		137,09	167,01	139,41	139,29	135,53	-2,69	-1,13
Vengrija		150,75	145,09	147,50	150,09	147,04	-2,03	-2,46
Olandija		173,50	193,50	189,00	187,00	185,00	-1,07	6,63
Austrija		157,00	165,00	-	-	-	-	-
Lenkija		156,92	177,04	170,96	158,21	156,99	-0,77	0,04
Portugalija		187,33	203,50	204,00	203,00	-	-	-
Rumunija		142,27	145,35	145,71	148,94	150,82	1,26	6,01
Slovakija		136,40	130,17	132,38	133,38	135,53	1,61	-0,64
Jungtinė Karalystė		149,69	187,74	184,91	183,56	185,38	0,99	23,84
Pašariniai miežiai								
Belgija		157,00	169,00	167,00	168,00	168,00	0,00	7,01
Bulgarija		143,27	144,70	143,68	143,68	143,68	0,00	0,28
Čekija		140,33	-	132,01	-	-	-	-
Vokietija		152,60	148,00	148,67	156,92	157,67	0,48	3,32
Estija		140,92	150,19	142,67	143,67	140,98	-1,87	0,04
Graikija		175,00	140,00	140,00	-	-	-	-
Ispanija		174,91	155,24	155,80	154,82	153,34	-0,96	-12,33
Prancūzija		155,93	-	161,50	161,50	-	-	-
Kroatija		138,12	125,43	116,93	125,37	129,88	3,60	-5,97
Airija		172,67	-	173,67	172,67	173,33	0,39	0,39
Italija		-	150,50	150,67	151,17	154,90	2,47	-
Latvija		132,44	122,62	133,80	138,44	124,56	-10,03	-5,94
Lietuva		130,08	135,87	135,66	133,15	124,54	-6,47	-4,26
Vengrija		130,39	132,00	125,63	127,48	123,49	-3,13	-5,29
Olandija		164,50	171,00	167,00	167,00	167,25	0,15	1,67
Austrija		145,00	128,00	127,50	127,50	126,50	-0,78	-12,76
Lenkija		138,58	139,32	139,15	139,55	141,33	1,28	1,98
Portugalija		176,67	174,00	178,00	178,00	-	-	-
Rumunija		144,58	137,45	140,53	138,02	139,44	1,03	-3,55
Slovakija		123,39	118,37	118,30	114,04	117,61	3,13	-4,68
Suomija		134,00	132,00	132,00	132,00	132,00	0,00	-1,49
Jungtinė Karalystė		137,58	144,51	143,20	143,41	143,59	0,12	4,37
Maistiniai rugiai								
Čekija		-	151,35	155,82	155,78	155,81	0,02	-
Vokietija		160,50	159,63	157,63	158,17	158,30	0,08	-1,37
Estija		120,98	121,31	112,02	-	108,33	-	-10,46
Latvija		121,12	-	115,00	108,50	110,84	2,15	-8,49
Lietuva		116,99	-	109,08	109,84	104,45	-4,91	-10,72

lentelės tęsinys 7 psl.



6 psl. lentelės tęsinys

Valstybė	Data	2020				Pokytis, %		
		2019 32 sav. (08 05–11)	29 sav. (07 13–19)	30 sav. (07 20–26)	31 sav. (07 27–08 02)	32 sav. (08 03–09)	savaitės*	metų**
Maistiniai rugiai								
Austrija		162,00	149,50	148,00	147,50	147,50	0,00	-8,95
Lenkija		127,53	135,84	123,71	117,75	115,96	-1,52	-9,07
Rapsai								
Vokietija		359,04	359,11	367,03	365,60	365,77	0,05	1,87
Estija		360,73	364,79	354,98	360,35	367,30	1,93	1,82
Latvija		346,11	374,00	348,75	339,93	346,04	1,80	-0,02
Lietuva		357,98	362,47	352,23	343,28	359,32	4,67	0,38
Lenkija		362,98	377,93	364,90	369,14	371,69	0,69	2,40

* lyginant 2020 m. 32 savaitę su 31 savaitę

Šaltiniai: ŽŪIKVC (LŽŪMPRIŠ), EK, AMI, ZSRIR, LVAEI, EKI

** lyginant 2020 m. 32 savaitę su 2019 m. 32 savaitę

Pastaba. Lietuvos maistinių ir pašarinių kviečių, pašarinių miežių, maistinių rugių ir rapsų 29, 30 ir 31 savaitė kainos patikslintos 2020 08 17

Naujausiais USDA duomenimis, 2020–2021 m. kviečių sunaudojimui sumažėjus daugiau nei kviečių pasiūlai, kviečių atsargos pasaulyje turėtų padidėti 1,95 mln. t – iki rekordiško 316,79 mln. t kiekio.

2020 m. rugpjūčio mėn. USDA prognozės duomenimis, 2020–2021 m. pasaulyje kitų grūdų (kukurūzų, sorgų, miežių, rugių, avižų, sorų ir grūdų mišinių) derliaus prognozė, palyginti su liepos mėn. prognoze, padidinta 6,3 mln. t (iki 1 464,7 mln. t). Ukrainoje kukurūzų derliaus prognozė padidinta dėl didesnių pasėlių plotų. Lenkijoje, Italijoje ir Vengrijoje kukurūzų derliaus prognozė taip pat padidinta, o ES, Rumunijoje ir Prancūzijoje – sumažinta. Mažesnis miežių derlius laukiamas ES, Kazachstane, Argentinoje

ir Ukrainoje.

Pasaulinė kitų grūdų sunaudojimo prognozė 2020–2021 m. padidinta 3,8 mln. t (iki 1 457,44 mln. t). Bendras 2020–2021 m. kitų grūdų eksportas turėtų sudaryti 221,02 mln. t, o importas – 214,36 mln. t. Kukurūzų eksporto prognozė padidinta JAV, Ukrainoje ir Birmoje, o importo – ES, Kanadoje, Tailande, bet sumažinta Indijoje.

2020–2021 derliaus metų pabaigoje kitų grūdų atsargų prognozė padidinta 2,0 mln. t ir turėtų sudaryti 348,31 mln. t. Iš jų kukurūzų atsargų prognozė padidinta 2,42 mln. t (iki 317,46 mln. t). Kukurūzų atsargų padidėjimas Indijoje turėtų būti didesnis už kukurūzų atsargų sumažėjimą Kanadoje ir Indijoje.

Šaltiniai: ŽŪIKVC (LŽŪMPRIŠ) ir USDA

Ateities sandorių kviečių, kukurūzų ir rapsų kainos tarptautinėse biržose 2020 07 27–2020 08 23, EUR/t*

Grūdinė kultūra, birža	Pristatymo mėnuo	31 sav. (07 27–08 02)	32 sav. (08 03–09)	33 sav. (08 10–16)	34 sav. (08 17–23)	Savaitės** kainos pokytis, %
Maistiniai kviečiai						
MATIF	rugsėjis 2020	182,25	179,25	182,00	186,25	2,34
	gruodis 2020	182,50	179,75	181,00	183,75	1,52
	kovas 2021	184,75	182,25	182,75	185,00	1,23
	gegužė 2021	186,25	183,75	184,25	186,25	1,09
	rugsėjis 2021	180,75	179,00	179,00	181,75	1,54
Pašariniai kviečiai						
LIFFE	lapkritis 2020	184,61	181,32	181,32	183,56	1,23
	sausis 2021	185,67	183,10	183,09	184,45	0,74
	kovas 2021	187,56	185,15	185,03	186,40	0,74
	gegužė 2021	189,89	186,93	187,42	189,40	1,06
	liepa 2021	179,06	176,82	176,55	177,93	0,78
	lapkritis 2021	168,23	166,33	165,79	167,29	0,90
Kukurūzai						
MATIF	lapkritis 2020	163,75	164,75	165,00	167,00	1,21
	sausis 2021	167,00	167,50	167,75	169,75	1,19
	kovas 2021	169,00	169,50	170,00	172,00	1,18
	birželis 2021	172,00	172,00	171,25	174,25	1,75
	rugpjūtis 2021	177,00	176,25	176,00	175,25	-0,43
Rapsai						
MATIF	lapkritis 2020	382,25	378,00	376,50	379,75	0,86
	vasaris 2021	382,25	378,50	378,00	381,50	0,93
	gegužė 2021	382,25	378,75	376,50	381,50	1,33
	rugpjūtis 2021	367,75	364,00	363,50	367,50	1,10
	lapkritis 2021	370,50	370,25	370,00	370,00	0,00

LIFFE – London International Financial Future Exchange (Didžioji Britanija); MATIF – The International French Futures and Options Exchange (Prancūzija);

* kainos (EUR) pateiktos pagal atitinkamos datos ECB valiutų kursą

** lyginant 2020 m. 34 savaitę su 33 savaitę

Pastaba. Kainos nurodomos FOB sąlygomis

Šaltinis: Tarptautinės biržos



Kombinuotųjų pašarų ir premiksų gamyba ir pardavimas Lietuvoje 2019–2020 m., t

Produktas / PGPK	Pagaminta, t			Parduota, t					
				iš viso			vidaus rinkoje		
	2019	2020	pokytis*,	2019	2020	pokytis*,	2019	2020	pokytis*,
	I–VII mėn.	I–VII mėn.	%	I–VII mėn.	I–VII mėn.	%	I–VII mėn.	I–VII mėn.	%
Ūkinių gyvūnų pašarų premiksai / 10.91.10.10.00	3 143,96	3 338,83	6,20	2 569,76	3 004,00	16,90	1 598,94	2 008,06	25,59
Mišiniai (išskyrus premiksus) ūkiniams gyvūnams – kiaulėms – šerti / 10.91.10.33.00	119 966,23	125 657,26	4,74	20 347,68	29 247,64	43,74	20 044,06	28 839,70	43,88
Mišiniai (išskyrus premiksus) ūkiniams gyvūnams – galvijams – šerti / 10.91.10.35.00	159 472,17	167 039,68	4,75	100 304,92	98 798,23	-1,50	27 302,37	26 452,20	-3,11
Mišiniai (išskyrus premiksus) naminiams paukščiams lesinti / 10.91.10.37.00	198 280,18	205 158,67	3,47	191 503,35	179 781,45	-6,12	187 620,76	173 072,18	-7,75
Kiti, niekur kitur nepriskirti mišiniai (išskyrus premiksus) ūkiniams gyvūnams šerti / 10.91.10.39.00	33 860,70	36 568,53	8,00	33 726,97	34 886,72	3,44	24 770,44	25 897,46	4,55
Šunų ėdalas, skirtas mažmeninei prekybai / 10.92.10.30.10	8 894,44	10 500,79	18,06	8 726,32	10 528,60	20,65	7 038,04	8 367,06	18,88
Kačių ėdalas, skirtas mažmeninei prekybai / 10.92.10.30.20	50 793,64	54 730,68	7,75	50 651,07	54 534,16	7,67	1 080,38	1 514,02	40,14
Mišiniai gyvūnų augintinių ėdalui (išskyrus kačių arba šunų ėdalą, skirtą mažmeninei prekybai) / 10.92.10.60.00	211,42	207,30	-1,95	215,69	206,97	-4,04	215,69	206,97	-4,04
Iš viso	574 622,74	603 201,74	4,97	408 045,76	410 987,77	0,72	269 670,68	266 357,65	-1,23

* lyginant 2020 m. I–VII mėn. su 2019 m. I–VII mėn.

Šaltinis: ŽŪIKVC (LŽŪMPRIŠ)

Pastaba. Mišinių galvijams ir paukščiams 2020 m. I–VII mėn. gamybos ir padavimų kiekiai patikslinti 2020 08 25

Kombinuotųjų pašarų ir premiksų gamyba Lietuvoje 2019–2020 m., t

Kombinuotieji pašarai / PGPK kodas	2019	2020			Pokytis, %	
	liepa	gegužė	birželis	liepa	mėnesio*	metų**
Ūkinių gyvūnų pašarų premiksai / 10.91.10.10.00	490,91	372,40	427,06	480,77	12,6	-2,1
Mišiniai (išskyrus premiksus) ūkiniams gyvūnams – kiaulėms – šerti / 10.91.10.33.00	16 906,91	18 132,29	17 584,54	18 160,62	3,3	7,4
Mišiniai (išskyrus premiksus) ūkiniams gyvūnams – galvijams – šerti / 10.91.10.35.00	24 244,40	23 818,96	23 738,83	24 143,20	1,7	-0,4
Mišiniai (išskyrus premiksus) naminiams paukščiams lesinti / 10.91.10.37.00	29 931,65	27 407,45	31 885,75	32 961,80	3,4	10,1
Kiti, niekur kitur nepriskirti mišiniai (išskyrus premiksus) ūkiniams gyvūnams šerti / 10.91.10.39.00	7 307,68	5 001,64	5 616,27	8 118,03	44,5	11,1
Šunų ėdalas, skirtas mažmeninei prekybai / 10.92.10.30.10	1 438,45	1 204,89	1 414,86	1 655,28	17,0	15,1
Kačių ėdalas, skirtas mažmeninei prekybai / 10.92.10.30.20	6 509,91	8 158,40	7 767,33	7 198,09	-7,3	10,6
Mišiniai gyvūnų augintinių ėdalui (išskyrus kačių arba šunų ėdalą, skirtą mažmeninei prekybai) / 10.92.10.60.00	27,13	31,00	28,08	24,96	-11,1	-8,0
Iš viso	86 857,04	88 668,44	88 462,72	92 742,75	4,8	6,8

* lyginant 2020 m. liepos mėn. su 2020 m. birželio mėn.

Šaltinis: ŽŪIKVC (LŽŪMPRIŠ)

** lyginant 2020 m. liepos mėn. su 2019 m. liepos mėn..

Pastaba. Mišinių galvijams ir paukščiams 2019 m. liepos mėn. gamybos kiekiai patikslinti 2020 08 23



2017–2020 m. Lietuvoje sertifikuotų sėklų kiekis, t

Sėklų prekybiniai metai	Sėklų kategorija	Javai		Aliejiniai ir pluoštiniai augalai	Pašariniai augalai	Griekiai
		vasariniai	žieminiai			
2017–2018	A	56,90	211,93	2,40	183,38	123,29
	B	340,00	518,00	7,50	191,58	21,40
	C	0,00	444,50	344,39	644,07	-
	C1	1 830,49	2 439,08	1,00	2 209,17	125,96
	C2	18 715,29	38 516,00	0,00	13 902,25	632,89
	C3	-	-	0,00	-	-
Iš viso / Total:		20 942,69	42 129,51	355,29	17 130,45	903,54
2018–2019	A	53,50	133,20	0,86	18,59	20,00
	B	508,30	1 259,30	0,00	339,86	111,68
	C	0,00	829,58	528,50	1 371,64	-
	C1	1 917,40	2 835,85	23,57	1 665,77	493,00
	C2	16 477,69	44 554,44	0,00	9 865,55	36,00
	C3	-	-	0,00	-	-
Iš viso / Total:		18 956,88	49 612,37	552,93	13 261,41	660,68
2019–2020	A	123,82	134,94	8,44	41,19	20,00
	B	1 044,00	769,40	18,52	835,49	172,24
	C	0,00	1 345,10	894,28	2 456,28	-
	C1	3 143,23	1 871,30	59,28	3 321,84	1 238,76
	C2	25 351,12	40 453,18	9,50	15 598,10	119,20
	C3	-	-	0,00	0,00	-
Iš viso / Total:		29 662,16	44 573,92	990,02	22 252,89	1 550,20

- pažymėtos kategorijos tai rūšiai nenaudojamos

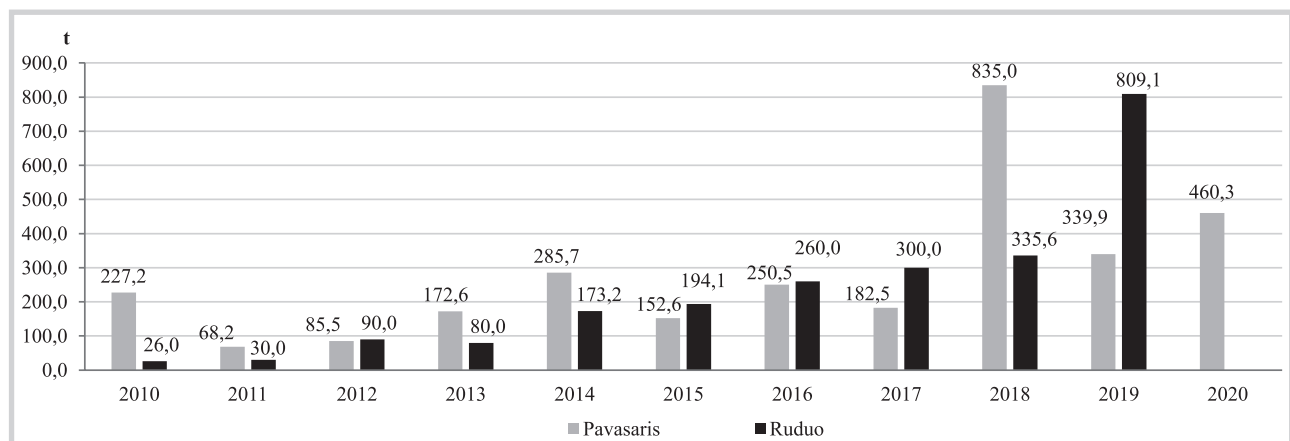
Šaltiniai: ŽŪIKVC (LŽŪMPRIŠ) ir VATŽŪM

2013–2020 m. Lietuvoje sertifikuotos bulvių sėklos kiekis, t

Sėklų prekybiniai metai	Kategorija							Iš viso
	superelitinė		elitinė			sertifikuota		
	m1	m2	E1	E2	E3	A	B	
2013–2014	0,48	-	-	-	-	2 533,09	102,38	2 635,94
2014–2015	0,46	-	-	-	-	2 052,78	722,70	2 777,93
2015–2016	-	-	-	-	-	1 957,90	367,25	2 325,15
2016–2017	0,61	-	-	-	-	2 635,60	412,55	3 048,76
2017–2018	0,44	-	-	-	-	2 239,00	445,70	2 685,14
2018–2019	0,72	-	-	-	-	1 824,38	177,25	2 002,35
2019–2020	-	-	-	-	-	1 285,88	21,50	1 307,38

Šaltiniai: ŽŪIKVC (LŽŪMPRIŠ) ir VATŽŪM

Ekologiškų sėklų pasiūla Lietuvos rinkai 2010–2020 m. pavasario ir rudens sezonais, t



Šaltinis: ŽŪIKVC (LŽŪMPRIŠ)



Kiaulienos, jautienos ir avienos rinka

2020 m. sausio–liepos mėn. Lietuvoje ir kitose ES šalyse skerdenų supirkimo kainos didėjo. Lietuvos rinkoje daugiausia vyravo S ir E kategorijų kiaulienos skerdenos. S kategorijos kiaulės sudarė 70 proc., E kategorijos – 27 proc. nuo visų suklasifikuotų kiaulių skaičiaus. 2020 m. sausio–liepos mėn. vidutinė kiaulių supirkimo kaina pagal skerdenų masę ir kokybę Lietuvos skerdyklose sudarė 172,45 EUR/100 kg ir buvo 12,53 proc. aukštesnė nei 2019 m. tuo pačiu laikotarpiu (153,19 EUR/100 kg). Kiaulių reprezentacinė E klasės vidutinė skerdenų supirkimo kaina analizuojamu laikotarpiu Lietuvoje ir visose kitose ES šalyse didėjo. Lietuvoje 2020 m. sausio–liepos mėn. kiaulių E klasės vidutinė skerdenų supirkimo kaina sudarė 170,95 EUR/100 kg ir buvo 12,62 proc. aukštesnė nei 2019 m. sausio–liepos mėn. Kiaulių vidutinė E klasės supirkimo kaina ES rinkoje tuo pačiu laikotarpiu sudarė 174,53 EUR/100 kg ir buvo 10,77 proc. aukštesnė nei 2019 m. atitinkamu laikotarpiu ir 2,09 proc. aukštesnė nei Lietuvoje. Labiausiai analizuojamu laikotarpiu kiaulių kaina padidėjo Danijoje – 24,03 proc. (iki 186,58 EUR/100 kg). 2020 m. sausio–liepos mėn. kaimyninėse šalyse brangiausiai už kiaulieną buvo mokama Latvijoje (vidutiniškai 176,40 EUR/100 kg), šiek tiek pigiau Lenkijoje (170,65 EUR/100 kg) ir pigiausiai Estijoje (167,82 EUR/100 kg). Vokietijoje ir Ispanijoje, kurios yra didžiausios kiaulių augintojos ES, kiaulių skerdenos supirkimo kainos

2020 m. sausio–liepos mėn., palyginti su 2019 m. sausio–liepos mėn., atitinkamai padidėjo 9,88 proc. (iki 182,29 EUR/100 kg) ir 11,28 proc. (iki 172,85 EUR/kg).

2020 m. I pusmetį didėjo ES šalių kiaulienos eksportas ir importas. 2020 m. sausio–birželio mėn. ES kiaulienos eksportas, palyginti su 2019 m. tuo pačiu laikotarpiu, padidėjo 18,8 proc. ir sudarė 2,541 mln. t. Analizuojamu laikotarpiu pagrindine ES kiaulienos eksporto šalimi išliko Kinija, į kurią ES kiaulienos eksportas sudarė apie 54,5 proc. viso ES kiaulienos eksporto kiekio ir, palyginti su 2019 m. sausio–birželio mėn., į ją ES šalys eksportavo 75 proc. daugiau kiaulienos (iš viso 1,600 mln. t). Į Jungtinę Karalystę analizuojamu laikotarpiu ES kiaulienos eksportas sumažėjo 22,5 proc. (iki 395,087 tūkst. t) ir ES kiaulienos eksportas į šią šalį sudarė apie 13,5 proc. viso ES kiaulienos eksporto kiekio. Į Japoniją (į kurią ES kiaulienos eksportas sudarė apie 6,6 proc. viso ES kiaulienos eksporto kiekio) 2020 m. sausio–birželio mėn. ES kiaulienos eksportas sumažėjo apie 19,2 proc. (iki 194,740 tūkst. t). Kitos šalys, į kurias š. m. I pusmetį ES šalys daugiausia eksportavo kiaulienos buvo Pietų Korėja – 3,7 proc. viso ES kiaulienos eksporto kiekio, Honkongas – 3,4 proc., Filipinai – 1,9 proc., Vietnamas – 1,6 proc., JAV – 1,6 proc.

2020 m. I pusmetį, palyginti su 2019 m. sausio–birželio mėn., kiaulienos importas į ES šalis padidėjo

Kiaulių supirkimo kainos Lietuvos įmonėse, EUR/100 kg skerdenų (be PVM)

Raumeningumo klasė	2019		2020			Pokytis, %	
	34 sav. (08 19–25)	31 sav. (07 27–08 02)	32 sav. (08 03–09)	33 sav. (08 10–16)	34 sav. (08 17–23)	savaitės*	metų**
S	178,76	134,63	136,65	139,97	141,77	1,28	-20,69
E	174,96	132,14	134,56	137,46	140,38	2,13	-19,76
U	167,86	127,44	132,39	134,94	136,96	1,49	-18,41
R	158,01	126,21	124,13	132,58	135,44	2,15	-14,28
O	•	112,60	•	-	•	-	-
P	-	•	•	•	•	-	-
S-P	176,69	133,66	135,72	139,03	141,14	1,52	-20,12

* lyginant 2020 m. 34 savaitę su 2020 m. 33 savaitę

** lyginant 2020 m. 34 savaitę su 2019 m. 34 savaitę

• – konfidencialūs duomenys

Šaltinis: ŽŪIKVC (LŽŪMPRIS)

Šalutinių gyvūninių produktų kiekiai, gauti Lietuvos skerdyklose, t

	2019	2020		Pokytis, %		
	liepa	gegužė	birželis***	liepa	mėnesio*	metų**
Iš viso	6 201,33	5 110,70	5 583,97	5 846,72	4,71	-5,72
iš to skaičiaus:						
galvijų	2 347,18	1 683,01	2 010,97	2 380,46	18,37	1,42
kiaulių	1 359,41	1 015,30	1 129,44	1 131,93	0,22	-16,73
avių ir ožkų	3,24	6,92	7,91	11,20	41,58	245,52
paukščių	2 431,37	2 357,91	2 395,56	2 266,44	-5,39	-6,78
kitų gyvūnų	19,85	19,00	11,18	12,41	11,05	-37,48
atvejai, kai nenurodoma gyvūno rūšis	40,29	28,56	28,92	44,29	53,17	9,93

* lyginant 2020 m. liepos mėn. su 2020 m. birželio mėn.

** lyginant 2020 m. liepos mėn. su 2019 m. liepos mėn.

*** patikslinti duomenys

Šaltinis: ŽŪIKVC (LŽŪMPRIS)



17,1 proc. ir sudarė 18,628 tūkst. t. Didžiausia kiaulienos tiekėja analizuojamu laikotarpiu buvo Jungtinė Karalystė – 75,650 tūkst. t (80,2 proc. ES kiaulienos importo kiekio). 2020 m. sausio–birželio

mėn. kiaulienos importas į ES šalis labiausiai padidėjo iš šių šalių: Šveicarijos – 22,1 proc., Serbijos – 46,6 proc., Norvegijos – 8,8 proc.

Šaltiniai: ŽŪIKVC (LŽŪMPRIŠ) ir EK

Kiaulių (E klasės) supirkimo kainos Europos Sąjungos valstybėse, EUR/100 kg skerdenų (be PVM)

Valstybė	2019		2020			Pokytis, %		
	Data	33 sav. (08 12–18)	30 sav. (07 20–26)	31 sav. (07 27–08 02)	32 sav. (08 03–09)	33 sav. (08 10–16)	savaitės*	metų**
Lietuva		172,33	131,35	132,14	134,56	137,46	2,16	-20,23
Lenkija		177,28	144,05	149,09	148,72	146,81	-1,28	-17,19
Latvija		181,11	130,05	131,85	133,80	138,50	3,52	-23,53
Estija		167,96	155,44	156,87	152,71	151,76	-0,62	-9,65
Slovakija		186,24	144,74	149,11	150,41	151,44	0,68	-18,69
Slovėnija		196,17	160,39	162,29	163,31	165,96	1,62	-15,40
Čekija		178,14	143,25	143,93	144,22	145,39	0,82	-18,38
Vengrija		190,60	146,35	150,42	153,81	151,96	-1,20	-20,27
Malta		...	-	-	-	-	-	-
Kipras		203,21	188,07	187,88	187,47	187,71	0,13	-7,63
Belgija		157,70	115,30	117,50	116,80	115,90	-0,77	-26,51
Danija		168,88	158,37	157,99	158,57	158,44	-0,08	-6,18
Vokietija		191,32	151,78	152,04	152,07	152,41	0,22	-20,34
Graikija		174,57	-	-
Ispanija		181,64	159,28	153,81	157,85	159,85	1,27	-12,00
Prancūzija		168,00	144,00	143,00	142,00	142,00	0,00	-15,48
Airija		170,93	162,95	162,81	162,87	...	-	-
Italija		-	-	-	-	-	-	-
Liuksemburgas		•	146,36	147,48	147,85	146,84	-0,68	-
Nyderlandai		171,78	129,35	128,92	129,15	129,17	0,02	-24,80
Austrija		190,06	156,26	158,37	159,06	160,44	0,87	-15,58
Portugalija		195,00	168,00	168,00	168,00	167,00	-0,60	-14,36
Suomija		165,73	172,24	171,59	170,13	169,48	-0,38	2,26
Švedija		165,62	193,11	193,53	192,87	194,07	0,62	17,18
Bulgarija		196,33	198,96	199,13	193,30	191,98	-0,68	-2,21
Rumunija		185,77	143,72	154,43	156,41	154,48	-1,24	-16,84
Kroatija		180,93	158,52	161,65	162,14	160,55	-0,98	-11,26
ES vidutinė		180,69	149,89	150,72	151,03	150,87	-0,11	-16,50

* lyginant 2020 m. 33 savaitę su 2020 m. 32 savaitę

Šaltinis: EK

** lyginant 2020 m. 33 savaitę su 2019 m. 33 savaitę

• – konfidencialūs duomenys

... – nėra duomenų

Pastaba. Nuo 2019 m. ES vidutinės kainos pateikiamos be Jungtinės Karalystės duomenų

Avių supirkimo kainos Lietuvos įmonėse, EUR/100 kg (be PVM)

Kategorija	Gyvojo svorio					Skerdenų svorio				
	2019	2020		pokytis, %		2019	2020		pokytis, %	
	liepa	birželis	liepa	mėnesio*	metų**	liepa	birželis	liepa	mėnesio*	metų**
Ėriukai (ne vyresni kaip 12 mėn.)	155,27	164,29	162,12	-1,32	4,41	482,82	489,68	509,91	4,13	5,61
Kitos avys (vyresnės kaip 12 mėn.)	111,19	•	•	-	-	355,22	•	•	-	-
Vidutinė kaina	142,03	162,28	157,14	-3,17	10,64	442,02	479,10	482,15	0,64	9,08

* lyginant 2020 m. liepos mėn. su 2020 m. birželio mėn.

Šaltinis: ŽŪIKVC (LŽŪMPRIŠ)

** lyginant 2020 m. liepos mėn. su 2019 m. liepos mėn.

• – konfidencialūs duomenys

Pastaba. Vidutinės kainos skaičiuojamos svertiniu būdu

Avių ir ožkų skerdimai Lietuvos įmonėse, vnt.

Kategorija	2019	2020			Pokytis, %	
	liepa	gegužė	birželis	liepa	mėnesio*	metų**
Ėriukai (ne vyresni kaip 12 mėn.)	210	97	167	185	10,78	-11,90
Kitos avys (vyresnės kaip 12 mėn.)	515	528	635	845	33,07	64,08
Iš viso	725	625	802	1 030	28,43	42,07
Ožkos ir ožiai	-	-	2	-	-	-

* lyginant 2020 m. liepos mėn. su 2020 m. birželio mėn.

Šaltinis: ŽŪIKVC (LŽŪMPRIŠ)

** lyginant 2020 m. liepos mėn. su 2019 m. liepos mėn.



Galvijų supirkimo kainos* Europos Sąjungos valstybėse, EUR/100 kg skerdenų (be PVM)

Valstybė	2019	2020				Pokytis, % savaitės**
	33 sav. (08 12–18)	30 sav. (07 20–26)	31 sav. (07 27–08 02)	32 sav. (08 03–09)	33 sav. (08 10–16)	
8 mėnesių ir jaunesni nei 12 mėnesių galvijai (Z)						
Latvija	184,76	202,68	204,86	196,62	189,07	-3,84
Rumunija	288,15	291,08	283,73	298,09	295,17	-0,98
Danija	336,55	332,63	331,41	335,76	333,83	-0,58
Vokietija	-	-	247,84	-	-	-
Graikija	364,91	-	-	-	-	-
Italija	444,80	383,55	393,80	393,00	379,42	-3,45
Malta	356,54	356,54	356,54	356,54	356,54	0,00
Portugalija	357,81	344,53	342,87	345,07	342,78	-0,67
Slovėnija	391,10	-	390,00	-	-	-
Švedija	429,60	437,28	436,89	436,06	452,74	3,83
Čekija	-	•	•	•	234,05	-
Lenkija	246,68	268,77	289,50	286,90	295,29	2,92
Austrija	435,58	401,97	445,87	472,73	467,32	-1,14
Bulgarija	-	-	-	-	357,65	-
Ispanija	381,64	338,12	339,90	338,17	340,90	0,81
Airija	343,19	368,58	377,06	364,07	366,00	0,53
Nyderlandai	315,50	252,48	252,72	252,72	255,12	0,95
Liuksemburgas	-	-	-	640,00	-	-
ES vidutinė kaina	359,30***	335,14	337,42	337,60	338,12	0,15
Jauni buliai (A)						
Lietuva	265,66	263,55	272,23	269,23	268,02	-0,45
Lenkija	284,34	284,64	290,45	294,30	300,50	2,11
Latvija	220,95	231,72	259,00	248,26	235,91	-4,98
Slovakija	•	320,06	324,91	320,68	326,89	1,94
Slovėnija	334,88	306,41	301,5 6	306,02	307,94	0,63
Čekija	324,38	314,97	317,18	315,94	319,41	1,10
Vengrija	257,73	212,66	199,53	233,30	238,67	2,30
Malta	320,45	366,59	366,59	366,59	366,59	0,00
Kipras	300,00	343,00	342,00	346,00	341,00	-1,45
Belgija	348,46	347,74	347,74	347,74	347,74	0,00
Bulgarija	332,34	-	330,19	322,40	313,04	-2,90
Rumunija	298,18	285,19	303,21	299,37	303,15	1,26
Danija	322,20	314,41	308,96	312,83	312,60	-0,07
Vokietija	350,88	349,77	355,30	359,32	360,60	0,36
Graikija	384,32	405,02	405,02	405,02	405,02	0,00
Ispanija	355,86	343,02	343,82	341,89	339,53	-0,69
Prancūzija	379,25	371,11	370,52	369,80	368,53	-0,34
Airija	330,34	358,05	360,30	355,21	356,36	0,33
Italija	403,92	391,20	386,94	382,52	395,21	3,32
Liuksemburgas	368,86	386,83	385,59	386,56	388,24	0,43
Nyderlandai	357,03	332,62	333,91	341,21	324,42	-4,92
Austrija	356,43	348,31	351,34	354,24	359,13	1,38
Portugalija	373,81	355,34	355,36	352,05	357,88	1,66
Suomija	369,13	360,85	358,52	356,06	357,55	0,42
Švedija	388,57	426,41	426,04	425,22	424,11	-0,26
Kroatija	352,14	338,56	328,08	333,97	327,91	-1,82
ES vidutinė kaina	351,21***	350,22	352,19	352,49	354,40	0,54
Buliai (B)						
Lietuva	284,20	263,71	266,32	255,40	254,77	-0,25
Latvija	-	-	265,47	-	-	-
Lenkija	281,89	287,62	293,88	297,96	305,37	2,48
Slovakija	346,49	340,34	329,16	315,78	329,98	4,50
Slovėnija	337,35	303,60	293,98	306,20	313,95	2,53
Čekija	320,07	305,92	314,62	298,54	313,69	5,08
Rumunija	309,99	309,26	271,35	320,96	310,32	-3,32
Danija	-	-	212,67	218,19	-	-
Vokietija	318,29	302,94	320,70	315,90	321,82	1,87
Prancūzija	299,00	306,00	322,00	-	295,00	-
Airija	256,07	267,57	269,04	272,69	260,66	-4,41
Austrija	328,91	305,34	308,52	298,00	308,09	3,39
Portugalija	327,60	304,72	241,33	297,73	280,05	-5,94
Švedija	362,21	411,34	410,98	410,19	401,37	-2,15

lentelės tęsinys 13 psl.



12 psl. lentelės tęsinys

Valstybė	2019		2020			Pokytis, % savaitės**
	33 sav. (08 12–18)	30 sav. (07 20–26)	31 sav. (07 27–08 02)	32 sav. (08 03–09)	33 sav. (08 10–16)	
Buliai (B)						
Liuksemburgas	-	332,13	327,69	343,00	347,86	1,42
Italija	-	-	346,75	487,81	-	-
Suomija	376,76	391,40	374,25	394,82	-	-
ES vidutinė kaina	294,24***	295,98	298,98	303,38	301,27	-0,70
Karvės (D)						
Lietuva	225,89	224,51	220,00	224,13	230,33	2,77
Lenkija	241,95	233,24	235,45	234,36	241,51	3,05
Latvija	204,73	207,05	216,54	210,95	200,67	-4,87
Estija	232,47	●	●	●	●	-
Slovėnija	227,76	212,43	196,46	199,04	213,38	7,21
Čekija	231,41	215,92	218,18	218,07	219,34	0,58
Vengrija	221,38	188,43	187,30	189,20	190,21	0,54
Malta	217,93	215,79	215,79	215,79	215,79	0,00
Kipras	160,00	184,69	183,30	182,69	189,54	3,75
Belgija	257,35	232,12	231,19	229,95	229,89	-0,03
Bulgarija	230,85	179,78	224,42	226,96	212,22	-6,49
Rumunija	248,16	241,92	242,32	243,32	248,27	2,04
Danija	258,97	251,55	252,02	261,74	261,26	-0,19
Vokietija	282,13	265,78	269,36	272,59	274,82	0,82
Graikija	175,32	212,73	212,73	212,73	212,73	0,00
Ispanija	244,79	223,82	225,01	224,52	224,36	-0,07
Prancūzija	318,58	330,28	329,55	330,22	329,77	-0,14
Airija	280,50	295,70	297,37	296,94	295,90	-0,35
Italija	242,17	240,56	238,55	240,66	243,71	1,26
Liuksemburgas	327,14	323,03	315,40	309,97	314,09	1,33
Nyderlandai	274,30	263,52	262,63	260,54	259,76	-0,30
Austrija	257,92	255,53	261,64	263,54	266,78	1,23
Portugalija	206,43	190,94	198,22	192,34	193,10	0,39
Suomija	245,11	276,12	277,51	276,87	275,90	-0,35
Švedija	341,55	374,92	374,60	373,88	376,77	0,77
Kroatija	-	-	224,09	253,86	-	-
ES vidutinė kaina	282,01***	278,14	278,79	279,70	280,99	0,46
Telyčios (E)						
Lietuva	255,12	249,81	234,05	252,02	235,68	-6,49
Lenkija	292,08	282,50	287,53	289,83	290,77	0,32
Latvija	207,24	215,09	213,70	196,05	201,88	2,97
Slovėnija	323,12	283,55	285,16	295,67	292,42	-1,10
Čekija	263,35	241,43	240,64	●	●	-
Vengrija	218,67	182,08	194,91	186,23	182,82	-1,83
Malta	344,65	335,93	335,93	335,93	335,93	0,00
Belgija	350,70	342,69	342,69	342,83	342,83	0,00
Bulgarija	-	-	-	300,93	-	-
Rumunija	289,26	275,78	282,05	281,45	283,78	0,83
Danija	324,17	328,72	319,97	323,16	317,58	-1,73
Vokietija	334,27	314,22	315,23	320,00	321,72	0,54
Graikija	382,17	-	-	-	-	-
Ispanija	379,79	346,79	349,03	350,59	346,34	-1,21
Prancūzija	405,97	418,15	419,66	420,76	418,96	-0,43
Airija	348,72	370,80	373,25	371,55	369,39	-0,58
Italija	441,85	437,50	434,81	424,87	452,96	6,61
Liuksemburgas	388,25	378,41	382,12	388,40	382,20	-1,60
Nyderlandai	222,60	244,06	240,90	259,09	205,86	-20,54
Austrija	347,06	333,18	335,18	339,82	341,77	0,57
Portugalija	374,78	350,13	350,32	352,16	349,82	-0,66
Suomija	356,49	349,55	342,15	340,61	339,58	-0,30
Švedija	376,02	418,36	418,00	417,20	411,57	-1,35
Kroatija	363,79	348,10	343,34	352,49	341,65	-3,07
ES vidutinė kaina	363,53***	361,17	362,40	362,45	364,47	0,56
ES vidutinė kaina A–Z	328,15***	327,52	328,93	329,56	330,59	0,31

* vidutinės kainos apskaičiuotos iš atrankinių EK teikiamų duomenų: A kategorijos – U2, U3, R2, R3, O2, O3 klasių; B kategorijos – R3 klasės; D kategorijos – R3, R4, O2, O3, O4, P2, P3 klasių; E kategorijos – U2, U3, R2, R3, R4, O2, O3, O4 klasių; Z kategorijos – U2, U3, R2, R3, O2, O3 klasių

** lyginant 2020 m. 33 savaitę su 2020 m. 32 savaitę

*** kainą sudarė ES+Didžioji Britanija

● – konfidencialūs duomenys

Šaltiniai: ŽŪIKVC (LŽŪMPRI) ir EK



Galvijų supirkimo kainos Lietuvos įmonėse, EUR/100 kg skerdenų (be PVM)

Kategorija pagal raumeningumą	2019		2020			Pokytis, %	
	34 sav. (08 19–25)	31 sav. (07 27–08 02)	32 sav. (08 03–09)	33 sav. (08 10–16)	34 sav. (08 17–23)	savaitės*	metų**
Jauni buliai (A):							
U2	302,56	309,46	290,09	298,18	314,29	5,40	3,88
U3	•	284,13	279,32	299,01	308,09	3,04	-
U	298,36	303,41	284,89	297,64	311,09	4,52	4,27
R1	•	263,72	•	•	259,69	-	-
R2	280,64	271,10	271,64	273,49	265,28	-3,00	-5,47
R3	280,68	267,23	278,07	267,88	272,08	1,57	-3,06
R	280,05	268,81	274,98	269,69	268,29	-0,52	-4,20
O1	243,32	254,26	236,86	242,31	232,14	-4,20	-4,59
O2	260,71	269,01	265,26	264,37	257,58	-2,57	-1,20
O3	271,67	273,12	266,34	264,36	268,45	1,55	-1,19
O	262,67	268,16	262,98	261,88	260,83	-0,40	-0,70
P1	207,07	•	209,36	214,47	•	-	-
P2	214,76	237,95	234,10	234,04	242,02	3,41	12,69
P3	•	•	•	234,71	233,87	-0,36	-
P	217,72	229,74	234,35	229,15	236,81	3,34	8,77
U-P	265,30	269,31	265,43	265,79	265,20	-0,22	-0,04
Buliai (B):							
U2	279,71	•	283,43	267,42	•	-	-
U3	274,82	•	269,31	257,65	264,20	2,54	-3,86
U	279,60	•	277,52	267,89	271,02	1,17	-3,07
R2	275,57	248,38	258,49	251,84	259,90	3,20	-5,69
R3	273,78	266,32	255,40	254,77	255,79	0,40	-6,57
R	273,88	254,27	259,00	252,95	257,97	1,98	-5,81
O1	257,66	236,01	247,21	247,70	240,30	-2,99	-6,74
O2	265,64	247,12	252,56	259,54	253,69	-2,25	-4,50
O3	263,32	261,22	253,48	264,77	258,35	-2,42	-1,89
O	263,81	247,99	251,42	257,77	252,93	-1,88	-4,12
P1	193,33	•	214,87	•	206,84	-	6,99
P2	•	222,11	208,98	221,15	250,56	13,30	-
P	212,62	225,32	215,37	233,02	240,35	3,15	13,04
U-P	263,38	249,75	255,84	254,80	253,29	-0,59	-3,83
Karvės (D):							
R2	•	247,09	•	•	•	-	-
R3	269,13	246,88	238,67	236,42	222,08	-6,07	-17,48
R4	253,96	252,55	236,70	234,16	221,09	-5,58	-12,94
R	264,60	247,90	241,57	231,29	224,69	-2,85	-15,08
O1	239,76	193,39	218,38	202,39	•	-	-
O2	249,81	236,28	239,85	244,38	229,79	-5,97	-8,01
O3	257,86	238,04	243,72	254,00	250,04	-1,56	-3,03
O4	239,73	221,15	233,83	235,58	228,27	-3,10	-4,78
O	253,62	233,32	240,82	250,28	244,40	-2,35	-3,64
P1	178,07	174,58	178,09	183,03	181,00	-1,11	1,65
P2	205,32	199,03	203,68	206,01	203,75	-1,10	-0,76
P3	205,57	199,13	197,45	209,34	198,30	-5,27	-3,54
P	194,53	189,62	193,43	199,23	193,17	-3,04	-0,70
R-P	222,02	208,41	214,8	221,50	216,75	-2,14	-2,37
Telyčios (E):							
U3	•	-	287,83	•	281,95	-	-
U	•	-	287,83	•	260,26	-	-
R2	•	•	•	•	253,14	-	-
R3	290,83	242,15	275,47	232,31	274,35	18,10	-5,67
R4	290,42	•	257,39	247,28	•	-	-
R	291,82	240,90	270,45	234,50	264,60	12,84	-9,33
O1	•	210,60	•	-	•	-	-
O2	230,26	215,92	221,77	224,70	229,70	2,23	-0,24
O3	240,65	234,18	245,13	239,40	250,41	4,60	4,06
O4	256,04	229,74	225,24	•	233,28	-	-8,89
O	239,64	229,56	238,39	236,25	243,92	3,25	1,79
P1	168,82	•	•	•	176,27	-	4,41
P2	200,72	209,79	201,30	209,05	202,96	-2,91	1,12
P3	211,94	201,35	•	205,76	222,35	8,06	4,91
P	200,69	200,59	192,31	205,21	211,49	3,06	5,38
U-P	247,00	225,80	240,20	230,65	243,15	5,42	-1,56
Vidutinė A-E	242,35	233,44	239,33	238,25	237,81	-0,18	-1,87

* lyginant 2020 m. 34 savaitę su 2020 m. 33 savaitę; ** lyginant 2020 m. 34 savaitę su 2019 m. 34 savaitę

• – konfidencialūs duomenys

Šaltinis: ŽŪIKVC (LŽŪMPRIŠ)



Lietuvos įmonėse pagamintos mėsos ir kai kurių mėsos gaminių vidutinės pardavimo kainos*, EUR/t

Gaminio pavadinimas	PGPK kodas	Lietuvos rinkoje					Kitų ES šalių rinkose						
		2019		2020		pokytis, %		2019		2020		pokytis, %	
		liepa	birželis	liepa****	mėnesio**	metų***	liepa	birželis	liepa****	mėnesio**	metų***		
Šviežios arba atšaldytos jautienos ir veršienos skerdenos ir skerdenų pusės ir ketvirčiai su kaulais	10.11.11.40.00	3 069,00	3 116,00	3 259,00	4,59	6,19	3 038,00	2 982,00	3 016,00	1,14	-0,72		
Švieži arba atšaldyti jautienos ir veršienos gabalai	10.11.11.90.00	4 077,00	3 724,00	3 750,00	0,70	-8,02	4 396,00	4 379,00	4 472,00	2,12	1,73		
Užšaldytos jautienos ir veršienos skerdenos, skerdenų pusės, ketvirčiai ir gabalai	10.11.31.00.00	3 613,00	2 567,00	2 892,00	12,66	-19,96	●	●	1 932,00	-	-		
Šviežia arba atšaldyta kiauliena: skerdenos, skerdenų pusės ¹⁾	10.11.12.30.00	2 017,00	1 860,00	1 721,00	-7,47	-14,68	2 030,00	1 894,00	2 035,00	7,44	0,25		
Šviežia arba atšaldyta kiauliena: kumpiai, mentės ir jų dalys su kaulais ¹⁾	10.11.12.50.00	2 793,00	2 593,00	2 496,00	-3,74	-10,63	3 120,00	4 060,00	4 082,00	0,54	30,83		
Šviežia arba atšaldyta kiauliena (¹⁾ , išskyrus skerdenas ir skerdenų puses, kumpius, mentes ir jų dalis su kaulais)	10.11.12.90.00	2 899,00	2 675,00	2 478,00	-7,36	-14,52	2 250,00	2 165,00	2 354,00	8,73	4,62		
Užšaldyta kiauliena: kumpiai, mentės ir jų dalys su kaulais	10.11.32.50.00	3 101,00	3 252,00	3 215,00	-1,14	3,68	1 260,00	-	1 346,00	-	6,83		
Užšaldyta kiauliena (išskyrus skerdenas ir skerdenų puses, kumpius, mentes ir jų dalis su kaulais)	10.11.32.90.00	1 669,00	1 805,00	1 766,00	-2,16	5,81	1 560,00	814,00	1 481,00	81,94	-5,06		
Šviežios arba atšaldytos ėriukų arba avių skerdenos, skerdenų pusės ir gabalai	10.11.13.00.00	5 075,00	5 143,00	4 954,00	-3,67	-2,38	-	-	-	-	-		
Švieži arba atšaldyti galvijienos, kiaulienos, avienos, ožkienos, arklėnės ir kitų arklinių šeimos atstovų valgomieji mėsos subproduktai	10.11.20.00.00	517,00	546,00	568,00	4,03	9,86	704,00	650,00	680,00	4,62	-3,41		
Kiaulienos kumpiai, mentės ir jų dalys, su kaulais, sūdyti, užpilti sūrymu, džiovinti arba rūkyti	10.13.11.20.00	4 891,00	5 527,00	5 613,00	1,56	14,76	7 586,00	8 273,00	9 046,00	9,34	19,25		
Sūdyta, užpilta sūrymu, džiovinta arba rūkyta kiauliena ²⁾	10.13.11.80.00	4 510,00	4 577,00	4 628,00	1,11	2,62	4 594,00	5 084,00	5 239,00	3,05	14,04		
Sūdyta, užpilta sūrymu, džiovinta arba rūkyta galvijiena	10.13.12.00.00	8 752,00	10 340,00	10 012,00	-3,17	14,40	17 090,00	13 441,00	16 941,00	26,04	-0,87		
Dešros ir panašūs produktai iš kepenų ir daugiausia iš kepenų pagaminti maisto produktai ³⁾	10.13.14.30.00	2 563,00	2 807,00	2 615,00	-6,84	2,03	2 803,00	2 485,00	2 607,00	4,91	-6,99		
Dešros ir panašūs produktai iš mėsos, mėsos subproduktų arba kraujo ir daugiausia iš šių produktų pagaminti maisto produktai ⁴⁾	10.13.14.60.00	2 672,00	2 809,00	2 947,00	4,91	10,29	2 528,00	2 490,00	2 643,00	6,14	4,55		
Kita paruošta arba konservuota kiauliena, jos subproduktai ir mišiniai, įskaitant mišinius ⁵⁾	10.13.15.75.00	2 925,00	2 962,00	3 105,00	4,83	6,15	2 688,00	2 945,00	2 978,00	1,12	10,79		
Paruošta arba konservuota galvijiena arba jos subproduktai ⁵⁾	10.13.15.85.00	3 867,00	3 190,00	3 704,00	16,11	-4,22	●	●	●	-	-		

* gamintojų kainos apskaičiuotos svertiniu būdu, be PVM

Šaltinis: ŽŪIKVC (LŽŪMPRI)

** lyginant 2020 m. liepos mėn. su birželio mėn.

*** lyginant 2020 m. liepos mėn. su 2019 m. liepos mėn.

**** negalutiniai duomenys;

● – konfidencialūs duomenys

¹⁾ įskaitant šviežią mėsą, užpiltą druska kaip laikinuoju konservantu; ²⁾ įskaitant bekonų šoninę, trijų ketvirčių šoninę arba vidurines dalis, priekines nuokartas, nugarines ir jų dalis, išskyrus kumpius, mentes ir jų dalis, su kaulais, papilves ir jų dalis; ³⁾ (išskyrus paruoštus valgius ir patiekalus); ⁴⁾ (išskyrus iš kepenų pagamintas dešras, paruoštus valgius ir patiekalus); ⁵⁾ išskyrus dešras ir panašius produktus, homogenizuotus produktus, iš kepenų pagamintus maisto produktus, paruoštus valgius ir patiekalus



Paukštienos ir kiaušinių rinka

2020 m. liepos mėn. Lietuvos įmonėse padidėjo vištų kiaušinių gavyba ir eksportas. ŽŪIKVC (LŽŪMPRIS) duomenimis, 2020 m. liepos mėn. Lietuvos įmonėse buvo surinkta 55,462 mln. vnt. vištų kiaušinių – 4,03 proc. daugiau nei birželio mėn. ir 2,86 proc. daugiau nei tuo pačiu praėjusių metų laikotarpiu. Analizuojamu laikotarpiu Lietuvos rinkoje buvo parduota 45,502 mln. vnt. kiaušinių, t. y. 0,04 proc. mažiau nei birželio mėn., tačiau 11,32 proc. daugiau nei 2019 m. liepos mėn.

Vidutinė A klasės vištų kiaušinių didmeninė gamintojų pardavimo kaina analizuojamu laikotarpiu buvo 7,01 EUR/100 vnt. – 0,28 proc. žemesnė nei birželio mėn., tačiau 16,80 proc. aukštesnė nei prieš metus. Iš to skaičiaus XL kat.

kiaušinių kaina 2020 m. liepos mėn., palyginti su birželio mėn., sumažėjo 15,94 proc. (iki 7,49 EUR/100 vnt.), L kat. kiaušinių kaina – 9,53 proc. (iki 6,55 EUR/100 vnt.), M kat. kiaušinių kaina – 3,03 proc. (iki 6,71 EUR/100 vnt.). Tačiau vidutinė S kat. kiaušinių kaina buvo 72,61 proc. aukštesnė nei birželio mėn. ir 85,79 proc. aukštesnė nei prieš metus. B klasės kiaušinių gamintojų pardavimo kaina 2020 m. liepos mėn., palyginti su birželio mėn., sumažėjo 14,32 proc. (iki 3,29 EUR/100 vnt.).

Lietuvos kiaušinių gavybos įmonės 2020 m. liepos mėn. eksportavo 9,463 mln. vnt. kiaušinių ir tai buvo 54,42 proc. daugiau nei birželio mėn., tačiau 27,87 proc. mažiau nei prieš metus. Vidutinė A klasės eksportuotų kiaušinių kaina analizuojamu

Lietuvos įmonėse pagamintų kiaušinių pardavimas vidaus rinkoje, tūkst. vnt.

Kokybės klasės (pagal svorį)	2019			2020		Pokytis, %	
	liepa	gegužė	birželis	liepa	mėnesio*	metų**	
Vištų kiaušiniai su lukštais	40 873,94	47 305,45	45 482,18	45 501,89	0,04	11,32	
Iš jų surūšiuota:							
A klasė	14 263,62	31 069,09	27 914,83	41 171,21	47,49	188,64	
XL	621,55	757,61	631,39	13 900,93	2 101,63	2 136,48	
L	5 800,76	12 029,40	12 033,84	5 878,86	-51,15	1,35	
M	6 856,70	16 847,80	14 656,87	13 298,54	-9,27	93,95	
S	984,60	1 434,28	592,73	8 092,87	1 265,36	721,95	
B klasė	1 332,27	2 111,81	1 613,03	1 989,39	23,33	49,32	

* lyginant 2020 m. liepos mėn. su birželio mėn.; ** lyginant 2020 m. liepos mėn. su 2019 m. liepos mėn.

Šaltinis: ŽŪIKVC (LŽŪMPRIS)

*** nuo 2020 m. balandžio mėn. įtraukti rūšiavimo/pakavimo įmonių duomenys

Lietuvos įmonėse pagamintų kiaušinių eksportas, tūkst. vnt.

Kokybės klasės (pagal svorį)	2019			2020		Pokytis, %	
	liepa	gegužė	birželis	liepa	mėnesio*	metų**	
Vištų kiaušiniai su lukštais	13 119,84	7 670,27	6 128,16	9 463,66	54,43	-27,87	
A klasė	8 949,96	7 346,27	5 172,24	6 405,10	23,84	-28,43	
XL	210,26	7,97	10,08	6,48	-35,71	-96,92	
L	1 179,78	1 651,92	953,52	609,84	-36,04	-48,31	
M	6 825,00	5 409,06	4 044,88	5 366,98	32,69	-21,36	
S	734,92	277,32	163,76	421,80	157,57	-42,61	
B klasė	276,48	-	-	-	-	-	

* lyginant 2020 m. liepos mėn. su birželio mėn.; ** lyginant 2020 m. liepos mėn. su 2019 m. liepos mėn.

Šaltinis: ŽŪIKVC (LŽŪMPRIS)

Viščių broilerių skerdenų ir gabalų pardavimo vidutinės didmeninės (gamintojų) kainos Lietuvos įmonėse, EUR/100 kg (be PVM)

Pavadinimas	2019		2020			Pokytis, %	
	34 sav. (08 19–25)	31 sav. (07 27–08 02)	32 sav. (08 03–09)	33 sav. (08 10–16)	34 sav. (08 17–23)	savaitės*	metų***
Išdarinėta skerdenėlė (A klasė, 65 %)	150,29	146,56	145,12	143,72	143,31	-0,29	-4,64
Krūtinėlės file (KN kodas 0207.13.10)	-	272,87	274,64	275,60	286,08	3,80	-
Kulšėlės (KN kodas 0207.13.60)	-	113,52	113,86	112,87	112,60	-0,24	-

* lyginant 2020 m. 34 savaitę su 33 savaitę; ** lyginant 2020 m. 34 savaitę su 2019 m. 34 savaitę

Šaltinis: ŽŪIKVC (LŽŪMPRIS)

Pastaba. Vidutinės kainos skaičiuojamos svertiniu būdu

Viščių broilerių skerdenų pardavimo vidutinės didmeninės kainos Lenkijoje, EUR/100 kg (be PVM)

Pavadinimas	2019		2020			Pokytis, %	
	33 sav. (08 12–28)	30 sav. (07 20–26)	31 sav. (07 27–08 02)	32 sav. (08 03–09)	33 sav. (08 10–16)	savaitės*	metų**
Išdarinėta skerdenėlė (A klasė, 65 %)	134,83	110,31	105,34	100,91	109,19	8,21	-19,02

* lyginant 2020 m. 33 savaitę su 32 savaitę; ** lyginant 2020 m. 33 savaitę su 2019 m. 33 savaitę

Šaltinis: EK



laikotarpiu sudarė 6,03 EUR/100 vnt. ir buvo 10,31 proc. žemesnė nei birželio mėn., tačiau 3,43 proc. aukštesnė nei prieš metus.

2020 m. I pusmetį Lietuvoje padidėjo paukštienos importas ir eksportas. Lietuvos statistikos departamento duomenimis, 2020 m. sausio–birželio mėn. paukštienos ir jos subproduktų (KN kodas 0207) buvo importuota 22,966 tūkst. t ir, palyginti su 2019 m. tuo pačiu laikotarpiu, tai buvo 22,64 proc. daugiau. Analizuojamu laikotarpiu vištienos padidėjo 20,68 proc. (iki 20,236 tūkst. t), o kalakutienos – 45,59 proc. (iki 2 213,23 t).

Daugiausia paukštienos 2020 m. I pusmetį importuota iš Lenkijos (18,105 tūkst. t – 20,84 proc. daugiau), Latvijos (2 569,29 t – 32,02 proc. mažiau),

Nyderlandų (1 464,91 t – 46,86 proc. daugiau), Danijos (1 367,85 t – 78,20 proc. daugiau) ir Didžiosios Britanijos (767,94 t – 37,7 proc. mažiau).

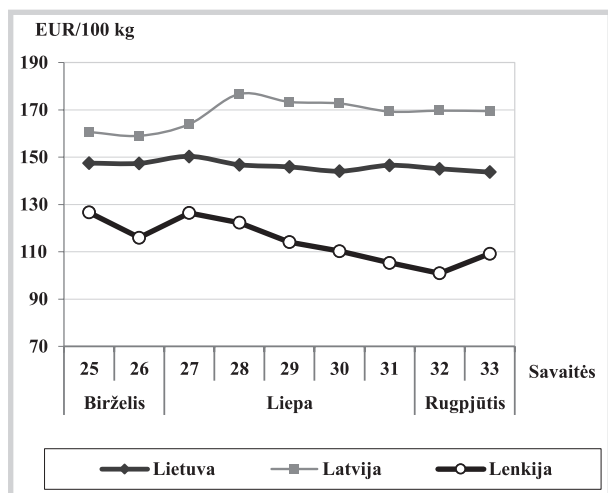
Importuotos vištienos vidutinė kaina 2020 m. sausio–birželio mėn., palyginti su tuo pačiu 2019 m. laikotarpiu, sumažėjo 7,69 proc. (iki 1,44 EUR/kg), o kalakutienos – 2,82 proc. (iki 2,41 EUR/kg).

2020 m. sausio–birželio mėn. buvo eksportuota 24,528 tūkst. t paukštienos – 2,58 proc. daugiau nei tuo pačiu praėjusių metų laikotarpiu. Vištienos eksportas analizuojamu laikotarpiu padidėjo 2,54 proc. (iki 24,528 tūkst. t), o kalakutienos – sumažėjo 4,13 proc. (iki 285,27 t).

Vidutinė eksportuotos vištienos kaina sumažėjo 10,93 proc. (iki 1,73 EUR/kg), o kalakutienos – 53,12 proc. (iki 1,19 EUR/kg).

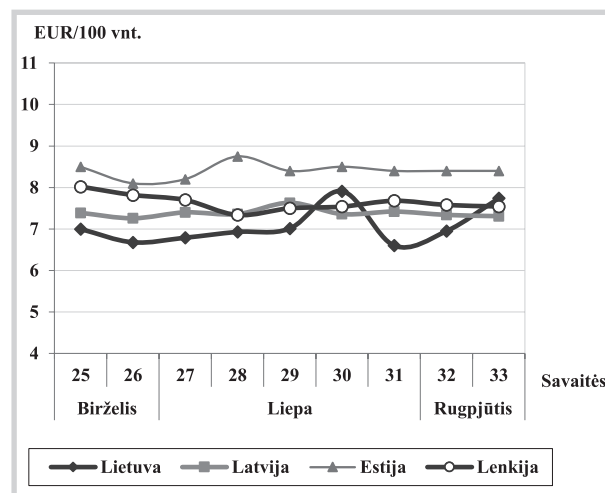
tęsinys 19 psl.

Viščių broilerių skerdenų vidutinės didmeninės pardavimo kainos (be PVM) Lietuvoje, Latvijoje ir Lenkijoje 2020 m. birželio–rugpjūčio mėn.



Šaltiniai: ŽŪIKVC (LŽŪMPRIS), LVAEI ir EK

Šviežių supakuotų kiaušinių vidutinės didmeninės pardavimo kainos* (be PVM) Lietuvoje, Latvijoje, Estijoje ir Lenkijoje** 2020 m. birželio–rugpjūčio mėn.



* vidutinės L ir M kategorijų svertinės kainos

** kainos (EUR) pateiktos pagal atitinkamos datos ECB valiutos kursą

Šaltiniai: ŽŪIKVC (LŽŪMPRIS), EKI, LVAEI ir ZSRIR

Šviežių supakuotų kiaušinių pardavimo vidutinės didmeninės kainos Lietuvos įmonėse EUR/100 vnt. (be PVM)

Kokybės klasės (pagal svorį)	2019	2020				Pokytis, %	
	34 sav. (08 19–25)	31 sav. (07 27–08 02)	32 sav. (08 03–09)	33 sav. (08 10–16)	34 sav. (08 17–23)	savaitės*	metų**
A klasė							
L (nuo 63 g iki 73 g)	7,47	7,01	7,29	7,19	7,25	0,83	-2,95
M (nuo 53 g iki 63 g)	5,99	6,47	6,30	6,41	6,54	2,03	9,18
Vidutinė (L–M)	6,78	6,64	6,74	6,74	6,88	2,08	1,47

* lyginant 2020 m. 34 savaitę su 33 savaitę; ** lyginant 2020 m. 34 savaitę su 34 savaitę

Šaltinis: ŽŪIKVC (LŽŪMPRIS)

Šviežių supakuotų kiaušinių pardavimo vidutinės didmeninės kainos* Lenkijoje, EUR/100 vnt. (be PVM)

Kokybės klasės (pagal svorį)	2019	2020				Pokytis, %	
	33 sav. (08 12–18)	30 sav. (07 20–26)	31 sav. (07 27–08 02)	32 sav. (08 03–09)	33 sav. (08 10–16)	savaitės**	metų***
A klasė							
L (nuo 63 g iki 73 g)	8,89	8,44	8,49	8,64	8,45	-2,20	-4,95
M (nuo 53 g iki 63 g)	7,65	6,64	6,87	6,53	6,64	1,68	-13,20
Vidutinė (L–M)							

* kainos (EUR) pateiktos pagal atitinkamos datos ECB valiutos kursą

Šaltinis: ZSRIR

** lyginant 2020 m. 33 savaitę su 32 savaitę; *** lyginant 2020 m. 33 savaitę su 2019 m. 33 savaitę


Vidutinės didmeninės viščių broilerių skerdenų (A klasės, 65 %) kainos Europos Sąjungos valstybėse, EUR/100 kg (be PVM)

Valstybė	Data	2020				Pokytis, %	
	2019 33 sav. (08 12–18)	30 sav. (07 20–26)	31 sav. (07 27–08 02)	32 sav. (08 03–09)	33 sav. (08 10–16)	savaitės*	metų**
Lietuva	153,80	144,13	146,56	145,12	143,72	-0,96	-6,55
Latvija	161,80	172,74	169,32	169,70	169,51	-0,11	4,76
Belgija	160,00	160,00	160,00	155,00	155,00	0,00	-3,13
Bulgarija	153,12	141,53	148,77	144,65	130,73	-9,62	-14,62
Čekija	211,00	191,38	192,57	192,55	192,38	-0,09	-8,82
Danija	215,25	232,25	233,76	235,51	258,48	9,75	20,08
Vokietija	288,00	288,00	288,00	288,00	288,00	0,00	0,00
Graikija	-	-	196,83	-	-	-	-
Ispanija	155,65	163,68	173,80	175,98	175,98	0,00	13,06
Prancūzija	230,00	220,00	220,00	220,00	220,00	0,00	-4,35
Kroatija	188,91	182,18	174,85	183,03	184,02	0,54	-2,59
Airija	213,18	213,85	213,85	213,85	213,85	0,00	0,31
Italija	216,25	212,50	212,50	207,50	-	-	-
Kipras	251,40	228,99	228,99	228,99	228,99	0,00	-8,91
Vengrija	151,12	148,43	148,87	148,35	149,81	0,98	-0,87
Malta	223,75	221,25	-	-	-	-	-
Olandija	174,00	174,00	174,00	174,00	174,00	0,00	0,00
Austrija	234,22	264,16	260,76	274,73	267,87	-2,50	14,37
Lenkija	134,83	110,31	105,34	100,91	109,19	8,21	-19,02
Portugalija	177,00	163,00	163,00	170,00	170,00	0,00	-3,95
Rumunija	153,00	130,84	130,16	129,25	128,83	-0,32	-15,80
Slovėnija	203,87	203,73	203,00	206,36	203,88	-1,20	0,00
Slovakija	185,76	182,53	186,99	174,67	183,25	4,91	-1,35
Suomija	300,58	303,63	303,57	303,58	303,17	-0,14	0,86
Švedija	234,38	250,64	248,38	274,21	261,36	-4,69	11,51
ES vidutinė kaina	188,33	185,25	185,60	184,89	186,43	0,83	-1,01

Vidutinės didmeninės šviežių supakuotų kiaušinių (L–M kat.) kainos Europos Sąjungos valstybėse, EUR/100 kg (be PVM)

Valstybė	Data	2020				Pokytis, %	
	2019 33 sav. (08 12–18)	30 sav. (07 20–26)	31 sav. (07 27–08 02)	32 sav. (08 03–09)	33 sav. (08 10–16)	savaitės*	metų**
Lietuva	106,22	108,94	108,48	107,90	108,27	0,34	1,93
Latvija	113,87	116,77	116,84	117,58	117,18	-0,34	2,91
Estija	141,91	140,15	134,18	135,22	133,34	-1,39	-6,04
Belgija	108,66	102,55	100,96	99,38	98,43	-0,96	-9,41
Bulgarija	111,48	89,65	95,03	102,17	-	-	-
Čekija	93,38	102,81	102,35	101,80	100,37	-1,40	7,49
Danija	171,56	171,93	167,93	167,84	167,84	0,00	-2,17
Vokietija	109,33	114,87	108,85	107,62	104,42	-2,97	-4,49
Graikija	-	-	137,20	-	-	-	-
Ispanija	86,90	83,40	82,63	82,46	82,99	0,64	-4,50
Prancūzija	116,40	107,86	104,61	102,02	98,77	-3,19	-15,15
Kroatija	142,59	141,04	133,92	141,57	140,88	-0,49	-1,20
Airija	139,55	157,08	157,08	157,08	157,08	0,00	12,56
Italija	164,25	177,38	177,38	177,38	-	-	-
Kipras	160,18	160,18	160,18	160,18	160,18	0,00	0,00
Vengrija	115,40	131,19	121,47	124,34	123,11	-0,99	6,68
Malta	164,69	172,49	-	-	-	-	-
Olandija	123,00	127,00	124	121,00	118,00	-2,48	-4,07
Austrija	193,02	190,31	186,5	186,67	186,18	-0,26	-3,54
Lenkija	138,55	127,30	129,93	127,96	127,51	-0,35	-7,97
Portugalija	116,40	109,79	109,79	109,79	109,79	0,00	-5,68
Rumunija	100,30	91,98	91,26	91,20	90,99	-0,23	-9,28
Slovėnija	134,87	132,48	126,34	135,48	137,89	1,78	2,24
Slovakija	92,89	107,98	107,40	102,64	106,34	3,60	14,48
Suomija	159,73	154,16	154,98	147,85	155,32	5,05	-2,76
Švedija	169,81	-	172,62	180,25	173,75	-	-
ES vidutinė kaina	120,64	122,29	121,13	120,34	119,08	-1,05	-1,29

* lyginant 2020 m. 33 savaitę su 32 savaitę

** lyginant 2020 m. 33 savaitę su 2019 m. 33 savaitę

Šaltinis: EK



Daugiausia paukštienos 2020 m. I pusmetį buvo eksportuota į Latviją (7 092,35 t – 1,21 proc. daugiau), Nyderlandus (3 052,22 t – 16,80 proc. mažiau), Estiją (2 388,64 t – 6,35 proc. mažiau), Prancūziją (1 733,56 t – 6,04 proc. mažiau) ir Daniją (1 245,21 t – 6,36 proc. mažiau).

Analizuojamu laikotarpiu į trečiąsias šalis buvo eksportuota 5 583,94 t paukštienos (22,8 proc. viso eksportuotos paukštienos kiekio) ir, palyginti su tuo pačiu 2019 m. laikotarpiu, jos kiekis padidėjo 44,49 proc. Daugiausia paukštienos eksportuota į Vietnamą (1 020,23 t), Uzbekistaną (579,10 t) ir Honkongą (525,80 t).

2020 m. I pusmetį Lenkijoje sumažėjo paukštienos ir gyvų paukščių eksportas. Analizuojamu laikotarpiu Lenkija eksportavo 697,175 t paukštienos ir, palyginti su praėjusių metų tuo pačiu laikotarpiu, jos kiekis sumažėjo 4,88 proc. Pagrindinės lenkiškos paukštienos eksporto partnerės 2020 m. sausio–birželio mėn. buvo Vokietija (121,025 tūkst. t – 8,70 proc.

daugiau), Jungtinė Karalystė (59,700 tūkst. t – 1,81 proc. daugiau), Nyderlandai (57,257 tūkst. t – 7,95 proc. mažiau) ir Prancūzija (46,288 tūkst. t – 1,23 proc. daugiau).

ZSRIR duomenimis, 2020 m. analizuojamu laikotarpiu lenkiškos paukštienos į Lietuvą buvo eksportuota 12,466 tūkst. t – 11,33 proc. daugiau nei tuo pačiu praėjusių metų laikotarpiu. Šios produkcijos paklausą Lietuvoje lėmė žemos didmeninės kainos.

Analizuojamu laikotarpiu gyvų paukščių Lenkija eksportavo 14,977 tūkst. t ir, palyginti su tuo pačiu praėjusių metų laikotarpiu, tai buvo 17,32 proc. mažiau. Daugiausia paukščių buvo eksportuota į Vokietiją (12,314 t – 20,67 proc. mažiau), Ukrainą (783 t – 30,17 proc. mažiau) ir Nyderlandus (1 182 t – 17,30 proc. mažiau). Gyvų paukščių eksportas į Lietuvą 2020 m. sausio–birželio mėn., palyginti su tuo pačiu praėjusių metų laikotarpiu, sumažėjo 77,79 proc. (iki 19,00 t).

Šaltiniai: ŽŪIKVC (LŽŪMPRI), STD ir ZSRIR

Kai kurių paukštienos gaminių gamyba Lietuvos įmonėse, t

Gaminio pavadinimas	PGPK kodas	Pagaminta			Pokytis, %	
		2019 liepa	2020		mėnesio*	metų**
			birželis***	liepa		
Švieži arba atšaldyti nesukapoti viščiukai	10.12.10.10.00	8 255,50	8 258,59	8 099,18	-1,93	-1,89
Švieži arba atšaldyti nesukapoti kalakutai	10.12.10.20.00	289,71	405,86	167,88	-58,64	-42,05
Švieži arba atšaldyti viščiukų gabalai	10.12.10.50.00	3 893,17	3 814,71	4 312,05	13,04	10,76
Švieži arba atšaldyti kalakutų gabalai	10.12.10.60.00	204,28	270,75	138,08	-49,00	-32,41
Užšaldyti nesukapoti viščiukai	10.12.20.13.00	146,02	47,67	119,44	150,56	-18,20
Užšaldyti viščiukų gabalai	10.12.20.53.00	1 280,14	2 193,06	1 636,64	-25,37	27,85
Užšaldyti kalakutų gabalai	10.12.20.55.00	37,24	205,61	481,09	133,98	1 191,86
Valgomieji paukštienos subproduktai	10.12.40.00.00	571,25	393,17	374,84	-4,66	-34,38
Kiti gaminiai arba konservai iš kalakutienos	10.13.15.25.00	130,34	138,21	101,01	-26,92	-22,50
Kiti gaminiai arba konservai iš paukštienos	10.13.15.35.00	2 669,46	2 784,38	2 802,81	0,66	5,00

* lyginant 2020 m. liepos mėn. su birželio mėn.

Šaltinis: ŽŪIKVC (LŽŪMPRI)

** lyginant 2020 m. birželio mėn. su 2019 m. birželio mėn.

*** patikslinti duomenys

Lietuvos įmonėse pagamintų paukštienos gaminių pardavimas, t

Gaminio pavadinimas	PGPK kodas	Parduota					
		Lietuvos rinkoje			kitose ES šalyse		
		2020		pokytis, %*	2020		pokytis, %*
		birželis	liepa		birželis	liepa	
Švieži arba atšaldyti nesukapoti viščiukai	10.12.10.10.00	196,98	196,39	-0,30	94,41	120,24	27,36
Švieži arba atšaldyti viščiukų gabalai	10.12.10.50.00	2 435,24	2 463,60	1,16	1 242,18	1 336,61	7,60
Švieži arba atšaldyti kalakutų gabalai	10.12.10.60.00	105,44	98,70	-6,39	0,06	0,68	1 033,33
Užšaldyti nesukapoti viščiukai	10.12.20.13.00	9,69	4,10	-57,69	72,74	47,49	-34,71
Užšaldyti viščiukų gabalai	10.12.20.53.00	557,14	709,81	27,40	1 474,61	1 470,80	-0,26
Užšaldyti kalakutų gabalai	10.12.20.55.00	132,52	52,38	-60,47	2,30	0,18	-92,17
Valgomieji paukštienos subproduktai	10.12.40.00.00	242,14	218,57	-9,73	338,31	309,83	-8,42
Kiti gaminiai arba konservai iš kalakutienos	10.13.15.25.00	120,11	80,06	-33,34	12,19	13,28	8,94
Kiti gaminiai arba konservai iš paukštienos	10.13.15.35.00	1 477,01	1 608,23	8,88	947,45	1 048,08	10,62

* lyginant 2020 m. liepos mėn. su birželio mėn.

Šaltinis: ŽŪIKVC (LŽŪMPRI)



Pieno ir pieno gaminių rinka

2020 m. sausio–gegužės mėn. ES* (toliau – ES) valstybėse padidėjo žalio pieno supirkimas ir kurių pieno gaminių gamyba. Europos Komisijos (toliau – EK) duomenimis, šių metų sausio–gegužės mėn. ES valstybėse buvo supirkta 62,14 mln. t žalio pieno, t. y. 2,0 proc. daugiau nei 2019 m. tuo pačiu laikotarpiu. Analizuojamu laikotarpiu labiausiai žalio pieno supirkimas padidėjo Kipre (+10,9 proc., iki 111,02 tūkst. t) ir Liuksemburge (+8,1 proc., iki 186,94 tūkst. t), o labiausiai sumažėjo – Kroatijoje (-3,1 proc., iki 186,32 tūkst. t) ir Rumunijoje (-1,9 proc., iki 468,90 tūkst. t). Vokietijoje ir Prancūzijoje, kaip daugiausia tarp ES valstybių

pieną superkančių šalių, žalio pieno supirkimas padidėjo atitinkamai 1,1 proc. (iki 13,92 mln. t) ir 0,9 proc. (iki 10,83 mln. t). Lietuvoje nagrinėjamu laikotarpiu buvo supirkta 523,05 tūkst. t žalio pieno ir tai beveik tiek pat kiek ir 2019 m. sausio–gegužės mėn. EK prognozuoja, kad, nepaisant dėl COVID-19 susidariusių iššūkių ir esant palankioms oro sąlygoms, 2020 m. iš viso ES valstybėse žalio pieno supirkimas turėtų būti apie 0,4 proc. didesnis nei 2019 m.

Analizuojamu laikotarpiu ES valstybėse sviesto ir kitų pieno riebalų gaminių** (toliau – sviesto) gamyba siekė 941,40 tūkst. t ir buvo

tęsinys 25 psl.

Pasaulinės pieno supirkimo kainos (be PVM), EUR/100 kg

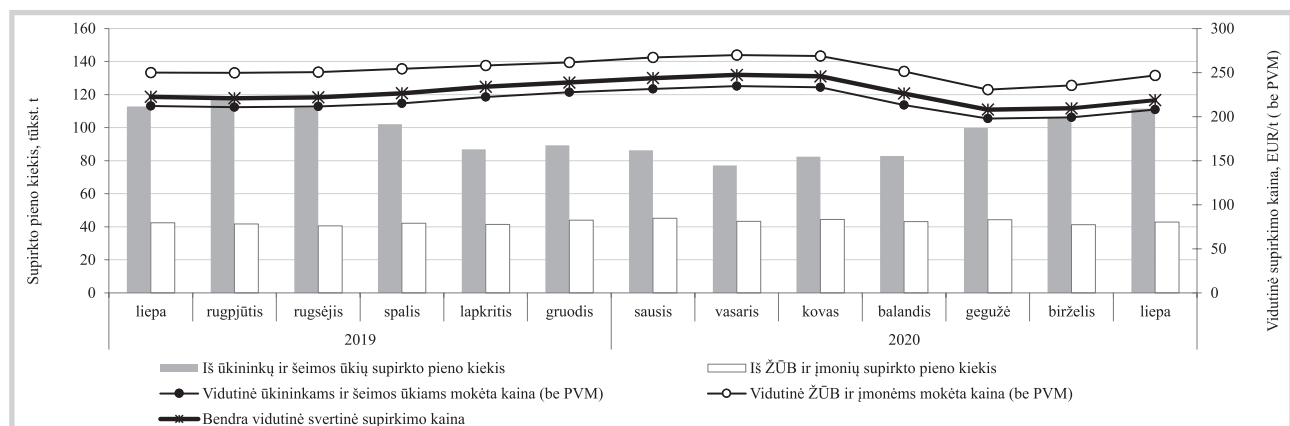
Pieninės pavadinimas	Valstybė	2020				Pokytis, %	
		birželis	balandis	gegužė	birželis	mėnesio ³⁾	metų ⁴⁾
Milcobel	Belgija	31,81	28,73	28,73	28,73	0,00	-9,68
Müller (Leppersdorf)	Vokietija	33,88	31,87	30,39	30,39	0,00	-10,30
DMK Deutsches Milchkontor eG	Vokietija	31,72	33,45	31,93	30,40	-4,79	-4,16
Hochwald Milch eG	Vokietija	33,32	33,52	33,62	32,63	-2,94	-2,07
Arla Foods DK	Danija	32,62	33,50	32,53	32,56	0,09	-0,18
Valio	Suomija	34,91	35,88	35,88	35,88	0,00	2,78
Savencia (Basse Normandie)	Prancūzija	34,94	33,19	33,49	33,97	1,43	-2,78
Danone (Pas de Calais)	Prancūzija	35,34	34,25	34,25	34,25	0,00	-3,08
Lactalis (Pays de la Loire)	Prancūzija	34,70	34,50	34,50	33,39	-3,22	-3,78
Sodiaal (Pas de Calais)	Prancūzija	34,91	33,87	33,34	34,20	2,58	-2,03
Saputo Dairy UK (Dairy Crest)	D. Britanija	29,91	28,68	28,08	28,25	0,61	-5,55
Dairygold	Airija	31,26	28,81	29,30	30,30	3,41	-3,07
Glanbia	Airija	30,68	28,80	28,80	30,29	5,17	-1,27
Kerry Agribusiness	Airija	31,91	30,49	30,46	31,27	2,66	-2,01
Granarolo (North)	Italija	38,84	38,35	37,87	37,87	0,00	-2,50
Friesland Campina	Olandija	35,24	33,91	32,00	31,52	-1,50	-10,56
Vidutinė kaina		33,50	32,61	32,20	32,24	0,12	-3,76
JAV ²⁾		36,49	29,75	27,64	46,09	66,75	26,31
Naujoji Zelandija ¹⁾		28,75	31,06	31,44	28,71	-8,68	-0,14

Pastaba. Kainos taikomos pieno gamintojams, kurių pienas atitinka sekančius reikalavimus: standartinis 4,20 % riebumas, 3,40 % baltymingumas; bendras bakterinis užterštumas mažesnis kaip 25 tūkst./ml, somatinių ląstelių skaičius mažesnis kaip 250 tūkst./ml; metinis pristatomas kiekis – 1000 tonų.

¹⁾ remiantis Fonterra prognozėmis; ²⁾ remiantis USDA pranešimu; ³⁾ lyginant 2020 m. birželio mėn. su gegužės mėn.; ⁴⁾ lyginant 2020 m. birželio mėn. su 2019 m. birželio mėn.

Šaltinis: LTO International Milk Price Comparison at www.milkprices.nl

Žalio pieno* supirkimas Lietuvoje iš šalies pieno gamintojų



* Bazinių rodiklių (riebumas – 3,4 %, baltymingumas – 3,0 %).

Į vidutinės svartinės supirkimo kainos ir bendro supirkimo kiekio apskaičiavimą įtraukta ir Lietuvos pieno perdirbimo įmonėse gauto (primalžto) žalio pieno, skirto perdirbti įmonių viduje, vertė bei kiekis.

Šaltinis: ŽŪIKVC (LŽŪMPRIŠ)



Pasaulinės kai kurių pieno gaminių kainos*, EUR/kg

Gaminių pavadinimas		Vidutinė kaina*					pokytis, %	
		JAV						
		2019	2020			savaitės ¹⁾ metų ²⁾		
		33 sav. (08 12–16)	30 sav. (07 20–24)	31 sav. (07 27–31)	32 sav. (08 03–07)			33 sav. (08 10–14)
Sviestas, AA	CME	4,62	3,23	3,08	2,85	2,77	-2,81	-40,04
Sūris <i>Cheddar</i> , luitais		3,71	5,00	4,42	3,49	3,12	-10,60	-15,90
LPM, Centrinis ir Rytų regionas, FOB		2,03	1,95	1,89	1,85	1,84	-0,54	-9,36
NPM, Nacionalinis vid., FOB		3,41	3,20	3,23	3,10	3,15	1,61	-7,62
Išrūgų milteliai, Centrinis regionas, FOB		0,69	0,61	0,59	0,58	0,56	-3,45	-18,84
Vakarų Europoje, eksportui, FOB								
		2019	2020			pokytis, %		
		32–33 sav. (08 05–16)	30–31 sav. (07 20–31)	32–33 sav. (08 03–14)				2 savaitės ³⁾
Sviestas, 82 % riebus		3,51	3,38	3,46		2,37	-1,42	
LPM		2,11	2,15	2,11		-1,86	0,00	
NPM		2,86	2,78	2,79		0,36	-2,45	
Lydytas sviestas		4,84	4,13	4,13		0,00	-14,67	
Išrūgų milteliai		0,74	0,79	0,77		-2,53	4,05	
Okeanijos valstybėse, eksportui, FOB								
		2019	2020			pokytis, %		
		32–33 sav. (08 05–16)	30–31 sav. (07 20–31)	32–33 sav. (08 03–14)				2 savaitės ³⁾
Sviestas, 82 % riebus		3,72	3,03	2,95		-2,64	-20,70	
LPM		2,34	2,34	2,31		-1,28	-1,28	
NPM		2,86	2,82	2,60		-7,80	-9,09	
Sūris <i>Cheddar</i>		3,61	3,22	2,99		-7,14	-17,17	

LPM – nugriebto pieno milteliai; NPM – nenugriebto pieno milteliai.

Šaltinis: USDA

* kainos užsienio valstybėse (EUR) pateiktos pagal atitinkamos datos ECB valiutų kursą;

¹⁾ lyginant dvi paskutiniąsias savaites;²⁾ lyginant 2020 m. ir 2019 m. atitinkamų laikotarpių duomenis;³⁾ lyginant 2020 m. 32–33 savaites su 30–31 savaitėmisKai kurių pieno gaminių kainos Latvijoje, Estijoje ir Lenkijoje, EUR/mat. vnt.¹⁾

Valstybė, gaminytis	Mat. vnt.	2019	2020			Pokytis, %	
		liepa	gegužė	birželis	liepa	mėnesio ²⁾	metų ³⁾
Latvija							
<i>Tilsit</i> sūriai	kg	3,76	3,67	3,65	3,65	0,00	-2,93
Estija							
Geriamasis pienas (2,5 % riebus, išfasuotas į plėvelės fasuotes)	l	0,39	0,37	0,38	0,37	-2,63	-5,13
Geriamasis pienas (2,5 % riebus, išfasuotas į tetrapako fasuotes)	l	0,49	0,49	0,50	0,50	0,00	2,04
Sviestas (80–85 % riebus, 25 kg luitais)	kg	3,99	2,86	3,57	3,63	1,68	-9,02
Sviestas (80–85 % riebus, išfasuotas po 150–250 g fasuotes)	kg	5,67	4,86	4,67	4,75	1,71	-16,23
<i>Edam</i> sūriai	kg	3,12	2,52	2,89	2,82	-2,42	-9,62
<i>Gouda</i> sūriai	kg	3,12	2,94	2,97	2,97	0,00	-4,81
Varškės sūriai (4 % riebus)	kg	2,67	2,59	2,62	2,49	-4,96	-6,74
Lenkija*							
Sviestas (82 % riebus, luitais)	kg	3,59	2,70	2,91	3,10	6,53	-13,65
Sviestas (82 % riebus, fasuotas)	kg	4,01	3,24	3,48	3,71	6,61	-7,48
Nenugriebto pieno milteliai	kg	2,84	2,61	2,66	2,59	-2,63	-8,80
Nugriebto pieno milteliai	kg	1,97	1,91	2,00	1,95	-2,50	-1,02
Išrūgų milteliai	kg	0,72	0,69	0,71	0,72	1,41	0,00
<i>Edam</i> sūriai	kg	2,95	2,97	2,98	2,95	-1,01	0,00
<i>Emmentaler</i> sūriai	kg	3,58	3,32	3,40	3,45	1,47	-3,63
<i>Mozzarella</i> sūriai	kg	3,49	3,18	3,27	3,12	-4,59	-10,60

¹⁾ gamintojų vidutinės (svertinės) kainos, be PVM;

Šaltiniai: LVAEI, EKI ir AMI

²⁾ lyginant 2020 m. liepos mėn. su birželio mėn.;³⁾ lyginant 2020 m. liepos mėn. su 2019 m. liepos mėn.

* kainos užsienio valstybėse (EUR) pateiktos pagal atitinkamos datos ECB valiutų kursą.


Žalio pieno supirkimo kainos ES valstybėse ir Jungtinėje Karalystėje, EUR/100 kg (be PVM)

Valstybė	2019		2020		Pokytis, %	
	birželis	balandis	gegužė	birželis	mėnesio ¹⁾	metų ²⁾
Belgija	31,64	30,37	29,81	29,58	-0,77	-6,51
Bulgarija	29,44	31,33	31,20	30,98	-0,71	5,23
Čekija	32,99	30,82	29,87	30,24	1,24	-8,34
Danija	34,15	34,04	34,06	33,40	-1,94	-2,20
Vokietija	33,22	34,05	32,52	31,96	-1,72	-3,79
Estija	30,47	30,35	28,42	27,47	-3,34	-9,85
Airija	31,95	30,01	30,59	31,76	3,82	-0,59
Graikija	38,09	38,76	38,48	38,51	0,08	1,10
Ispanija	31,17	32,23	31,94	31,75	-0,59	1,86
Prancūzija	34,00	35,94	35,45	34,54	-2,57	1,59
Kroatija	32,52	33,03	32,89	32,63	-0,79	0,34
Italija	39,09	35,61	36,06	34,64	-3,94	-11,38
Kipras	56,79	57,83	57,51	57,73	0,38	1,66
Latvija	28,53	28,53	25,60	25,50	-0,39	-10,62
Lietuva	26,43	28,21	25,37	24,73	-2,52	-6,43
Liuksemburgas	33,06	34,44	33,59	33,39	-0,60	1,00
Vengrija	30,08	29,72	29,37	29,12	-0,85	-3,19
Malta	49,07	49,12	48,99	48,99	0,00	-0,16
Nyderlandai	35,75	33,00	32,50	33,00	1,54	-7,69
Austrija	36,33	37,19	36,39	36,24	-0,41	-0,25
Lenkija	31,02	29,55	29,40	29,62	0,75	-4,51
Portugalija	30,24	30,42	30,04	29,92	-0,40	-1,06
Rumunija	28,29	31,74	29,89	29,19	-2,34	3,18
Slovėnija	31,62	30,72	30,00	30,10	0,33	-4,81
Slovakija	32,18	32,89	32,08	31,84	-0,75	-1,06
Suomija	36,96	38,94	38,71	37,77	-2,43	2,19
Švedija	34,34	34,84	34,52	34,32	-0,58	-0,06
Vidutinė ES (be Jungtinės Karalystės)	33,72	33,53	32,93	32,58	-1,08	-3,39
Jungtinė Karalystė	30,63	30,32	29,32	29,04	-0,94	-5,17
Vidutinė ES (su Jungtine Karalyste)	33,42	33,22	32,58	32,24	-1,04	-3,53

Pastaba. Natūralaus riebumo pienas, supirktas Lietuvoje: 2019 m. 6 mėn.: 3,99 % riebumo, 3,26 % baltymingumo; 2020 m. 4 mėn.: 4,25 % riebumo, 3,36 % baltymingumo; 5 mėn.: 4,13 % riebumo, 3,35 % baltymingumo; 6 mėn.: 3,98 % riebumo, 3,29 % baltymingumo. Žalio pieno supirkimo kainos skelbiamos pagal 2017 m. balandžio 20 d. Europos Komisijos įgyvendinimo reglamentą (ES) 2017/1185.

¹⁾ lyginant 2020 m. birželio mėn. su gegužės mėn.; ²⁾ lyginant 2020 m. birželio mėn. su 2019 m. birželio mėn.

Šaltiniai: ŽŪIKVC (LŽŪMPRIŠ) ir EK

Žalio pieno eksportas iš Lietuvos į kitas ES šalis

Žalio pieno eksportas į kitas ES šalis	Matavimo vnt.	2019		2020		Pokytis, %		
		liepa	gegužė	birželis	liepa	mėnesio ¹⁾	metų ²⁾	
Natūralaus riebumo pienas								
Vidutinė eksporto kaina ³⁾ į kitas ES šalis	EUR/t	299,03	296,07	279,64	293,76	5,05	-1,76	
Vidutinis riebumas ⁴⁾	%	3,91	3,93	3,91	3,90	-0,26	-0,26	
Vidutinis baltymingumas ⁵⁾	%	3,15	3,23	3,21	3,16	-1,56	0,32	
Bendras eksportuotas kiekis į kitas ES šalis	t	8 668,51	1 310,27	4 774,36	5 231,30	9,57	-39,65	
Iš to skaičiaus:								
Į Lenkiją	kiekis	t	5 280,21	●	4 674,36	4 911,07	5,06	-6,99
	vidutinė kaina ³⁾	EUR/t	298,04	●	280,06	294,19	5,05	-1,29
	vidutinis riebumas ⁴⁾	%	3,96	●	3,91	3,91	0,00	-1,26
	vidutinis baltymingumas ⁵⁾	%	3,17	●	3,21	3,16	-1,56	-0,32
Bazinių rodiklių pienas⁶⁾								
Bendras eksportuotas kiekis į kitas ES šalis	t	9 802,62	1 514,34	5 475,47	5 920,37	8,13	-39,60	
Vidutinė eksporto kaina ³⁾ į kitas ES šalis	EUR/t	260,00	260,00	240,00	260,00	8,33	0,00	

¹⁾ lyginant 2020 m. liepos mėn. su birželio mėn.; ²⁾ lyginant 2020 m. liepos mėn. su 2019 m. liepos mėn.; ³⁾ svertinė, be PVM; ⁴⁾ ir ⁵⁾ svertinis;

⁶⁾ bazinių rodiklių pienas (riebumas – 3,4 %, baltymingumas – 3,0 %), perskaiciuotas pagal metodiką, patvirtintą Lietuvos Respublikos žemės ir miškų ūkio ministerijos 1998 m. vasario 12 d. įsakymu Nr. 67.

● – konfidencialūs duomenys.

Pastaba. Duomenys pateikti remiantis Pieno supirkimo ir pardavimo mėnesio ataskaita PS-2.

Šaltinis: ŽŪIKVC (LŽŪMPRIŠ)



Žalio pieno supirkimas* iš Lietuvos pieno gamintojų

Žalio pieno supirkimas* pagal tiekėjus	Iš Lietuvos pieno gamintojų supirkto pieno kiekis, t				Pokytis, %		Vidutinė kaina, EUR/t ¹⁾				Pokytis, %	
	2019	2020			mėnesio ²⁾	metų ³⁾	2019	2020			mėnesio ²⁾	metų ³⁾
	liepa	gegužė	birželis	liepa			liepa	gegužė	birželis	liepa		
Natūralaus riebumo pienas												
Iš ūkininkų ir šeimos ūkių, netaikant nuoskaitų	93 546,79	80 984,68	88 545,43	94 096,92	6,27	0,59	248,32	239,76	234,83	241,42	2,81	-2,78
Iš žemės ūkio bendrovių ir įmonių, netaikant nuoskaitų	34 198,76	34 200,21	33 374,14	34 727,22	4,05	1,55	304,97	288,82	282,83	294,89	4,26	-3,31
Supirkta iš viso netaikant nuoskaitų	127 745,55	115 184,89	121 919,57	128 824,14	5,66	0,84	263,49	254,33	247,97	255,83	3,17	-2,91
Supirkta iš viso taikant nuoskaitas	4 184,67	2 787,93	2 597,35	3 599,46	38,58	-13,98	213,39	239,48	215,70	220,79	2,36	3,47
Bendras kiekis	131 930,23	117 972,82	124 516,91	132 423,60	6,35	0,37						
Vidutinė kaina¹⁾							261,9	253,97	247,30	254,88	3,07	-2,68
Bazinių rodiklių pienas⁴⁾												
Iš ūkininkų ir šeimos ūkių	112 857,12	99 834,86	105 805,40	111 505,80	5,39	-1,20	212,15	197,80	199,27	207,99	4,38	-1,96
Iš žemės ūkio bendrovių ir įmonių	42 463,86	44 287,69	41 253,18	42 817,78	3,79	0,83	249,86	230,66	235,34	246,64	4,80	-1,29
Bendras kiekis	155 320,98	144 122,55	147 058,58	154 323,58	4,94	-0,64						
Vidutinė kaina¹⁾							222,46	207,89	209,39	218,71	4,45	-1,69

Pastaba. Natūralaus riebumo pienas, supirktas iš Lietuvos pieno gamintojų: 2019 m. 7 mėn.: 3,99 % riebumo, 3,26 % baltymingumo; 2020 m. 5 mėn.: 4,13 % riebumo, 3,35 % baltymingumo; 6 mėn.: 3,98 % riebumo, 3,29 % baltymingumo; 7 mėn.: 3,94 % riebumo, 3,26 % baltymingumo. Duomenys pateikti pagal Pieno supirkimo ir pardavimo mėnesio ataskaitą PS-2.

¹⁾ Vidutinė svertinė Lietuvos pieno gamintojams mokėta kaina (be PVM);

²⁾ lyginant 2020 m. liepos mėn. su birželio mėn.; ³⁾ lyginant 2020 m. liepos mėn. su 2019 m. liepos mėn.; ⁴⁾ bazinių rodiklių pienas (riebumas – 3,4 %, baltymingumas – 3,0 %), perskaičiuotas remiantis metodika, patvirtinta Lietuvos Respublikos žemės ir miškų ūkio ministerijos 1998 m. vasario mėn. 12 d. įsakymu Nr. 67.

* Į vidutinės svertinės supirkimo kainos ir bendro supirkimo kiekio apskaičiavimą įtraukta ir Lietuvos pieno perdirbimo įmonėse gauto (primelžto) žalio pieno, skirto perdirbti įmonių viduje, vertė bei kiekis.

Šaltinis: ŽŪIKVC (LŽŪMPRIŠ)

Žalio pieno importas į Lietuvą iš kitų ES šalių

Žalio pieno importas iš kitų ES šalių pieno supirkimo ir perdirbimo įmonių	Matavimo vnt.	2019		2020		Pokytis, %		
		liepa	gegužė	birželis	liepa	mėnesio ¹⁾	metų ²⁾	
Natūralaus riebumo pienas								
Vidutinė importo kaina ³⁾ iš kitų ES šalių	EUR/t	301,58	278,67	277,54	286,84	3,35	-4,89	
Vidutinis riebumas ⁴⁾	%	3,85	3,89	3,82	3,76	-1,57	-2,34	
Vidutinis baltymingumas ⁵⁾	%	3,28	3,31	3,26	3,23	-0,92	-1,52	
Bendras importuotas kiekis iš kitų ES šalių	t	39 272,74	40 491,56	40 301,74	42 241,77	4,81	7,56	
Iš to skaičiaus:								
iš Latvijos	kiekis	t	28 580,19	28 786,02	29 315,56	30 682,15	4,66	7,35
	vidutinė kaina ³⁾	EUR/t	297,85	267,60	269,19	286,11	6,29	-3,94
	vidutinis riebumas ⁴⁾	%	3,89	3,92	3,84	3,77	-1,82	-3,08
	vidutinis baltymingumas ⁵⁾	%	3,28	3,31	3,27	3,23	-1,22	-1,52
iš Estijos	kiekis	t	10 692,56	11 240,67	10 961,48	11 362,82	3,66	6,27
	vidutinė kaina ³⁾	EUR/t	311,56	307,35	299,78	288,04	-3,92	-7,55
	vidutinis riebumas ⁴⁾	%	3,77	3,81	3,75	3,71	-1,07	-1,59
	vidutinis baltymingumas ⁵⁾	%	3,30	3,32	3,26	3,26	0,00	-1,21
Bazinių rodiklių pienas⁶⁾								
Bendras importuotas kiekis iš kitų ES šalių	t	45 354,52	47 374,72	46 112,44	47 542,68	3,10	4,82	
Vidutinė importo kaina ³⁾ iš kitų ES šalių	EUR/t	260,00	240,00	240,00	250,00	4,17	-3,85	

¹⁾ lyginant 2020 m. liepos mėn. su birželio mėn.; ²⁾ lyginant 2020 m. liepos mėn. su 2019 m. liepos mėn.; ³⁾ svertinė, be PVM; ⁴⁾ ir ⁵⁾ svertinis;

⁶⁾ bazinių rodiklių pienas (riebumas – 3,4 %, baltymingumas – 3,0 %), perskaičiuotas remiantis metodika, patvirtinta Lietuvos Respublikos žemės ir miškų ūkio ministerijos 1998 m. vasario 12 d. įsakymu Nr. 67.

Duomenys pateikti remiantis Pieno supirkimo ir pardavimo mėnesio ataskaita PS-2.

Šaltinis: ŽŪIKVC (LŽŪMPRIŠ)


Kai kurių pieno gaminių vidutinės savaitinės kainos* ES valstybėse ir Jungtinėje Karalystėje, EUR/kg (be PVM)

Gaminys	Valstybė	2019		2020			Pokytis, %		
		33 sav. (08 12–18)	30 sav. (07 20–26)	31 sav. (07 27–08 02)	32 sav. (08 03–09)	33 sav. (08 10–16)	savaitės ¹⁾	metų ²⁾	
Sviestas (82 proc. rieb.)	išfasuotas luitais	●	4,11	●	4,12	4,16	0,97	-	
	išfasuotas į mažesnes fasuotes	5,54	4,67	4,74	4,95	4,68	-5,45	-15,52	
	išfasuotas luitais	5,01	4,39	4,23	4,26	4,39	3,05	-12,38	
	išfasuotas luitais	3,79	3,50	3,58	3,52	3,64	3,41	-3,96	
	išfasuotas po 150–250 g	5,43	4,89	4,78	5,20	4,93	-5,19	-9,21	
	išfasuotas luitais	3,55	3,43	3,43	3,43	3,43	0,00	-3,38	
	išfasuotas po 250 g	3,38	3,48	3,53	3,57	3,57	0,00	5,62	
	I rūšis	Prancūzija	3,55	3,40	3,40	3,40	3,40	0,00	-4,23
	išfasuotas luitais	Belgija	3,44	3,39	3,37	3,35	3,36	0,30	-2,33
	firminis	Italija	...	3,35	3,35	3,35	3,35	0,00	-
	išfasuotas luitais	Nyderlandai	3,37	3,33	3,33	3,33	3,33	0,00	-1,19
	išfasuotas luitais	Slovakija	5,17	4,43	4,87	4,75	4,76	0,21	-7,93
	išfasuotas po 200–250 g	Čekija	4,72	4,23	4,23	4,29	4,38	2,10	-7,20
	išfasuotas po 250 g	Čekija	4,86	4,47	4,62	4,67	4,78	2,36	-1,65
	išfasuotas luitais	Lenkija	3,31	3,20	3,26	3,32	3,26	-1,81	-1,51
	išfasuotas į mažesnes fasuotes	Lenkija	3,82	3,75	3,79	3,70	3,76	1,62	-1,57
	ES vidutinė kaina		3,56	3,36	3,42	3,41	3,40	-0,29	-4,49
	išfasuotas luitais (kilmės šalis Anglija)	Jungtinė Karalystė	...	3,39	...	3,30	...	-	-
	išfasuotas į mažesnes fasuotes (kilmės šalis Anglija)		...	3,58	...	3,35	...	-	-
	išfasuotas į mažesnes fasuotes (kilmės šalis Airija)		...	3,47	...	3,49	...	-	-
Nugriebto pieno milteliai	išfasuoti po 25 kg	Latvija	2,01	3,23	2,00	2,29	2,03	-11,35	1,00
		Vokietija	2,13	2,15	2,13	2,09	2,10	0,48	-1,41
		Prancūzija	2,14	2,10	2,15	2,11	2,04	-3,32	-4,67
		Belgija	2,12	2,19	2,19	2,19	2,17	-0,91	2,36
		Nyderlandai	2,10	2,17	2,15	2,10	2,05	-2,38	-2,38
		Čekija	2,11	2,04	2,11	2,20	2,01	-8,64	-4,74
		Slovakija	2,10	3,08	...	-	-
		Lenkija	1,99	1,93	2,01	1,89	2,02	6,88	1,51
ES vidutinė kaina		2,08	2,09	2,13	2,07	2,07	0,00	-0,48	
	Jungtinė Karalystė	...	2,20	...	2,12	...	-	-	
Nenu- griebto pieno milteliai	išfasuoti po 25 kg	Vokietija	2,87	2,78	2,78	2,78	2,78	0,00	-3,14
		Prancūzija	2,85	2,78	2,78	2,78	2,78	0,00	-2,46
		Belgija	2,95	2,80	2,80	2,80	2,79	-0,36	-5,42
		Nyderlandai	2,80	2,72	2,72	2,72	2,72	0,00	-2,86
		Čekija	2,98	2,96	2,83	2,82	2,84	0,71	-4,70
		Lenkija	2,73	2,58	2,63	2,60	2,65	1,92	-2,93
ES vidutinė kaina		2,83	2,74	2,77	2,77	2,72	-1,81	-3,89	
Išrūgų milteliai	išfasuoti po 25 kg	Vokietija	0,80	0,84	0,83	0,80	0,82	2,50	2,50
		Nyderlandai	0,60	0,70	0,70	0,69	0,67	-2,90	11,67
		Čekija	0,87	0,83	0,77	0,77	0,83	7,79	-4,60
		Lenkija	0,69	0,73	0,72	0,71	0,73	2,82	5,80
		ES vidutinė kaina		0,67	0,73	0,73	0,71	0,72	1,41
	Jungtinė Karalystė	...	0,85	...	0,80	...	-	-	
Sūriai	<i>Gouda</i>	Lietuva	3,35	3,47	3,33	3,47	3,32	-4,32	-0,90
	<i>Tilsit</i>		3,96	3,94	4,02	3,88	3,86	-0,52	-2,53
	Kietieji ilgai brandinti		4,67	4,62	4,60	●	4,60	-	-1,50
	<i>Edam</i>	Estija	3,33	2,69	3,01	3,10	2,74	-11,61	-17,72
	<i>Edam</i>	Latvija	4,13	4,37	4,25	4,18	4,06	-2,87	-1,69
	<i>Cheddar</i>		2,98	2,71	2,72	2,86	2,90	1,40	-2,68
	<i>Emmental</i> , 45 proc. s. m.	Vokietija	4,60	4,60	4,60	4,60	4,60	0,00	0,00
	<i>Parmigiano</i>	Italija	...	7,43	7,48	7,58	7,63	0,66	-
	<i>Grana Padano</i>		...	8,08	8,08	8,08	8,08	0,00	-
	<i>Provolone</i>		...	6,13	6,13	6,13	6,13	0,00	-
	<i>Provolone Cremona</i>		...	5,90	5,90	5,90	5,90	0,00	-
	<i>Gorgonzola</i>		...	5,75	5,75	5,75	...	-	-
	<i>Italico</i>		...	5,15	5,15	5,15	5,15	0,00	-
<i>Taleggio</i>	...		5,60	5,60	5,60	5,60	0,00	-	

lentelės tęsinys 25 psl.



24 psl. lentelės tęsinys

Gaminys	Valstybė	2019		2020					Pokytis, %	
		33 sav. (08 12–18)	30 sav. (07 20–26)	31 sav. (07 27–08 02)	32 sav. (08 03–09)	33 sav. (08 10–16)	savaitės ¹⁾	metų ²⁾		
<i>Cheddar</i>	Belgija	3,20	3,10	3,10	3,10	3,10	0,00	-3,13		
<i>Edam</i>	Slovakija	5,18	5,28	5,25	5,29	5,29	0,00	2,12		
<i>Edam, 45 proc. s. m.</i>	Čekija	3,72	3,54	3,61	3,64	3,61	-0,82	-2,96		
<i>Edam, 30 proc. s. m.</i>		2,89	2,95	2,92	2,99	3,06	2,34	5,88		
<i>Edam</i>	Lenkija	2,98	2,96	2,98	2,92	3,00	2,74	0,67		
<i>Gouda</i>		3,02	2,97	2,98	2,99	3,02	1,00	0,00		
<i>Cheddar</i>		3,13	2,90	3,01	3,05	3,04	-0,33	-2,88		
<i>Emmental</i>		3,46	3,54	3,61	3,61	3,47	-3,88	0,29		
<i>Mozzarella</i>		3,30	3,12	3,17	3,35	3,15	-5,97	-4,55		
<i>Feta</i>		2,59	2,37	2,42	2,39	2,36	-1,26	-8,88		
Pelėsiniai		4,49	4,58	4,68	4,83	4,76	-1,45	6,01		
Cheddar	ES vidutinė kaina	3,00	3,07	2,94	2,96	2,96	0,00	-1,33		
Edam		3,08	3,01	3,08	3,05	3,08	0,98	0,00		
Gouda		3,09	3,09	3,04	3,11	3,16	1,61	2,27		
Emmental		4,87	4,78	4,85	4,81	4,95	2,91	1,64		
<i>Cheddar</i> (kilmės šalis Anglija)	Jungtinė Karalystė	...	3,30	...	3,33	...	-	-		
<i>Cheddar</i> (kilmės šalis Airija)	Karalystė	...	3,30	...	3,33	...	-	-		

* gamintojų, ¹⁾ lyginant 2020 m. 33 savaitę su 32 savaitę; ²⁾ lyginant 2020 m. 33 savaitę su 2019 m. 33 savaitę;

... – nėra duomenų; ● – konfidencialūs duomenys.

Pastabos: ES vidutinės kainos nuo 2019 m. pateikiamos be Jungtinės Karalystės duomenų; kainos užsienio valstybėse (EUR) pateiktos pagal atitinkamas datos ECB valiutų kursą.

Lietuvos duomenys pateikti remiantis Pieno gaminių pardavimo savaitės ataskaita PS-5.

Šaltiniai: ŽŪIKVC (LŽŪMPRIŠ), EKI, AMI, LVAEI, EK, SZIF ir PPA-ATIS

Kai kurių Lietuvos įmonėse pagamintų pieno gaminių vidutinės savaitinės pardavimo kainos¹⁾, EUR/kg

Gaminio pavadinimas	Gaminio kodas pagal Tarybos direktyvą 96/16/EB	Lietuvos rinkoje							Kitų ES valstybių ir trečiųjų šalių rinkose								
		2019		2020				pokytis, %		2019		2020				pokytis, %	
		34 sav. (08 19–25)	32 sav. (08 03–09)	33 sav. (08 10–16)	34 sav. (08 17–23)	savaitės ²⁾	metų ³⁾	34 sav. (08 19–25)	32 sav. (08 03–09)	33 sav. (08 10–16)	34 sav. (08 17–23)	savaitės ²⁾	metų ³⁾				
Sviestas, 82 proc. riebumo	lūitais	23111+23112	4,36	4,17	4,21	4,13	-1,90	-5,28	●	●	●	●	-	-			
	fasuotas	23113	5,80	5,06	4,74	●	-	-	4,52	4,06	●	4,43	-	-1,99			
Sūriai																	
<i>Gouda</i>	24231	3,53	3,45	3,29	3,20	-2,74	-9,35	3,62	3,53	3,42	3,54	3,51	-2,21				
<i>Tilsit</i>	24232	3,89	4,18	4,08	4,18	2,45	7,46	●	●	●	●	-	-				
Kietieji ilgai brandinti	2424	●	8,87	8,36	8,96	7,18	-	●	●	4,37	4,52	3,43	-				

¹⁾ svartinės, gamintojų, be PVM;²⁾ lyginant 2020 m. 34 savaitę su 33 savaitę; ³⁾ lyginant 2020 m. 34 savaitę su 2019 m. 34 savaitę.

● – konfidencialūs duomenys.

Šaltinis: ŽŪIKVC (LŽŪMPRIŠ)

1,9 proc. didesnė nei praėjusių metų sausio–gegužės mėn. Vokietijoje ir Prancūzijoje, didžiausius sviesto kiekius tarp ES valstybių pagaminančiose šalyse, sviesto gamyba padidėjo atitinkamai 2,4 proc. (iki 227,79 tūkst. t) ir 0,7 proc. (iki 196,92 tūkst. t). Nagrinėjamu laikotarpiu Lietuvoje sviesto gamyba padidėjo 35,6 proc. (iki 7,70 tūkst. t). EK prognozuoja, kad 2020 m. sviesto gamyba ES valstybėse turėtų padidėti apie 1,2 proc.

2020 m. sausio–gegužės mėn., palyginti su 2019 m. sausio–gegužės mėn., ES valstybėse nugriebto pieno miltelių (toliau – LPM) gamyba padidėjo 0,6 proc. (iki 639,95 tūkst. t). Tarp ES valstybių LPM gamyba buvo didžiausia Prancūzijoje ir Vokietijoje, kuriose buvo pagaminta atitinkamai 194,01 tūkst. t ir 181,20 tūkst. t LPM.

Lietuvoje LPM gamyba siekė 8,38 tūkst. t ir buvo 15,3 proc. mažesnė nei 2019 m. sausio–gegužės mėn. EK prognozuoja, kad 2020 m. LPM gamyba ES valstybėse turėtų padidėti apie 2,5 proc.

Šių metų sausio–gegužės mėn. ES valstybėse buvo pagaminta 3,77 mln. t sūrių – 0,9 proc. daugiau nei prieš metus atitinkamu laikotarpiu. Vokietijoje, kur iš ES valstybių pagaminama daugiausia sūrių, sūrių gamyba padidėjo 2,9 proc. (iki 1,03 mln. t). Analizuojamu laikotarpiu Lietuvoje buvo pagaminta 40,41 tūkst. t sūrių – 7,8 proc. daugiau nei 2019 m. sausio–gegužės mėn.

* ES be Jungtinės Karalystės duomenų;

** Pateikiama sviesto ekvivalentu, kurio riebalų kiekis yra 82 proc. gaminio masės.

Šaltinis: EK



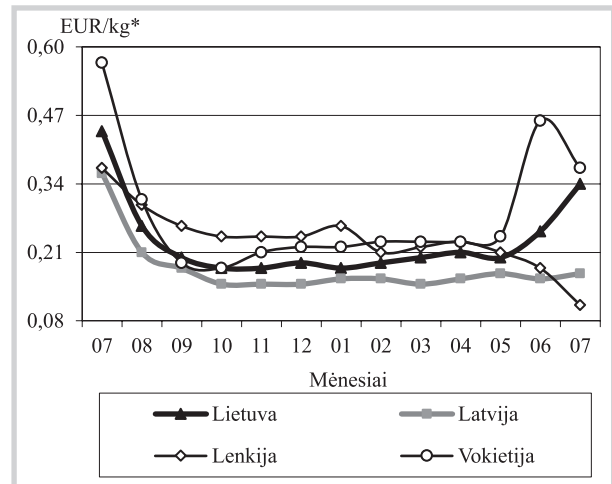
Bulvių, daržovių ir vaisių rinka

2020 m. liepos mėn. Lietuvoje bulvių ir daržovių buvo supirkta mažiau. Bulvių, skirtų šviežias vartoti, iš Lietuvos augintojų didmeninės ir mažmeninės prekybos ir kitose įmonėse 2020 m. liepos mėn., palyginti su 2019 m. atitinkamu laikotarpiu, supirktas 8,07 proc. mažiau, t. y. 3 509,061 t. Perdirbti skirtų bulvių supirktas 36,05 proc. mažiau – 340,137 t.

Daržovių, skirtų vartoti šviežias, 2020 m. liepos mėn., palyginti su 2019 m. liepos mėn., supirktas 10,85 proc. mažiau, t. y. 3 801,412 t. Lapkotinių salierų supirkimas sumažėjo 4,59 karto (iki 6,469 t), cukinių – 2,13 karto (iki 32,422 t), pomidorų – 29,23 proc. (iki 703,836 t), morkų – 12,58 proc. (iki 114,266 t), baltagūžių kopūstų – 8,32 proc. (iki 982,312 t), agurkų – 6,72 proc. (iki 1 529,375 t). Tik burokėlių supirkimas padidėjo 22,70 proc. (iki 141,918 t), nes jie dar buvo superkami ir seno derliaus. Lauko daržovių derlius šiemet prasidėjo vėliau, todėl jų supirkimas buvo mažesnis.

Nagrinėjamu laikotarpiu daugelio žalumyninių

Bulvių vidutinės kainos (augintojų) Lietuvoje ir kitose valstybėse 2019–2020 m.



* kainos užsienio valstybėse (EUR) pateiktos pagal atitinkamas datos ECB valiutų kursą

Šaltiniai: ŽŪIKVC (L ŽŪMPRIŠ), LVAEI, ZSRIR, AMI

daržovių supirkimas padidėjo: **krapų** – 50,24 proc. (iki 12,363 t), špinatų – 7,71 proc. (iki 10,810 t), **salotų** – 3,05 proc. (iki 129,848 t), **svogūnų laiškų** – 0,36 proc. (iki 29,404 t). Tik **lapinių petražolių**

Bulvių, daržovių ir obuolių vidutinės pardavimo kainos Lietuvos prekinuose ūkiuose ir šiltnamiuose, EUR/kg (be PVM)*

Produkcija	Data	2019		2020				Pokytis, %					
		34 sav. (08 19–25)		32 sav. (08 03–09)		33 sav. (08 10–16)		34 sav. (08 17–23)		savaitės**		metų***	
		min.	maks.	min.	maks.	min.	maks.	min.	maks.	min.	maks.	min.	maks.
Bulvės		0,22	0,32	0,17	0,29	0,15	0,25	0,14	0,24	-6,67	-4,00	-36,36	-25,00
Morkos neplautos		0,30	0,48	0,32	0,42	0,28	0,40	0,25	0,37	-10,71	-7,50	-16,67	-22,92
Morkos plautos		0,27	0,35	0,29	0,35	0,25	0,35	0,22	0,28	-12,00	-20,00	-18,52	-20,00
Baltagūžiai kopūstai		0,25	0,43	0,15	0,30	0,15	0,27	0,13	0,25	-13,33	-7,41	-48,00	-41,86
Raudongūžiai kopūstai		0,40	0,50	-	-	-	-	0,20	0,25	-	-	-50,00	-50,00
Brokoliai		1,00	1,45	-	-	1,00	1,50	0,70	1,30	-30,00	-13,33	-30,00	-10,34
Burokėliai		0,20	0,34	0,15	0,23	0,14	0,22	0,12	0,22	-14,29	0,00	-40,00	-35,29
Svogūnai		0,27	0,39	0,30	0,40	0,20	0,34	0,15	0,25	-25,00	-26,47	-44,44	-35,90
Cukinija		0,40	0,50	0,40	0,60	0,40	0,45	0,40	0,45	0,00	0,00	0,00	-10,00
Porai		0,80	1,00	-	-	-	-	0,85	0,90	-	-	6,25	-10,00
Lapkotiniai salierai		0,90	1,10	0,80	1,10	0,80	1,00	0,80	0,95	0,00	-5,00	-11,11	-13,64
Svogūnų laiškai		2,80	5,00	2,00	4,40	2,00	4,50	2,00	4,50	0,00	0,00	-28,57	-10,00
Salotos		1,30	2,00	0,90	1,70	0,90	1,80	0,80	1,90	-11,11	5,56	-38,46	-5,00
Salotos, vnt.		0,40	0,50	0,40	0,40	0,40	0,40	0,40	0,40	0,00	0,00	0,00	-20,00
Aisbergo salotos		0,85	1,00	0,70	0,90	0,70	0,90	0,70	0,90	0,00	0,00	-17,65	-10,00
Špinatai		1,50	3,00	2,50	3,80	2,50	3,80	2,50	3,80	0,00	0,00	66,67	26,67
Krapai		2,50	4,50	2,80	3,00	2,50	3,00	2,50	3,00	0,00	0,00	0,00	-33,33
Lapinės petražolės		2,00	2,40	1,60	2,60	1,60	2,60	1,40	2,60	-12,50	0,00	-30,00	8,33
Prieskoninės žolės		7,00	10,00	7,00	8,00	7,00	8,00	7,00	8,00	0,00	0,00	0,00	-20,00
Ilgavaisiai agurkai		0,75	0,80	0,75	0,80	0,75	0,80	0,75	0,80	0,00	0,00	0,00	0,00
Trumpavaisiai agurkai		0,70	0,75	0,75	0,85	0,60	0,72	0,50	0,62	-16,67	-13,89	-28,57	-17,33
Pomidorai		0,75	0,85	0,70	0,85	0,60	0,70	0,63	0,73	5,00	4,29	-16,00	-14,12
Rauginti kopūstai		0,90	1,10	0,70	0,90	0,70	0,90	0,70	0,90	0,00	0,00	-22,22	-18,18
Obuoliai		0,50	0,50	0,60	0,65	0,50	0,65	0,50	0,65	0,00	0,00	0,00	30,00
Obuoliai perdirbimui		0,09	0,09	0,11	0,11	0,11	0,11	0,11	0,11	0,00	0,00	22,22	22,22

* bulvių ir daržovių kainų skirtumą lemia kokybė, prekinis paruošimas, pateikiamos produkcijos dydžiai, kiekiai ir veislės, transporto išlaidos

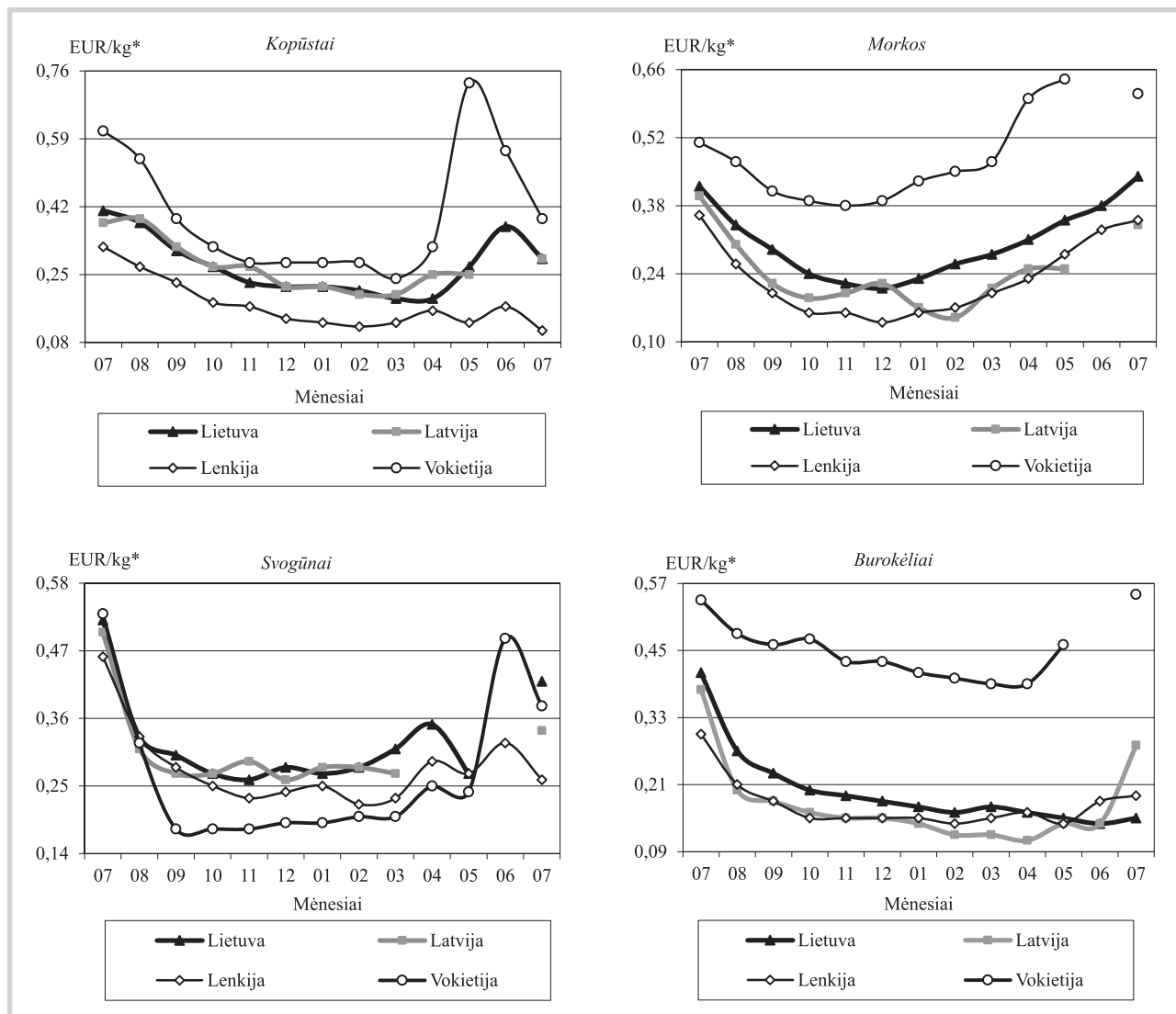
** lyginant 2020 m. 34 savaitę su 33 savaitę

*** lyginant 2020 m. 34 savaitę su 2019 m. 34 savaitę

Šaltinis: ŽŪIKVC (LŽŪMPRIŠ)



Daržovių vidutinės kainos (augintojų) Lietuvoje ir kitose valstybėse 2019–2020 m.



* kainos užsienio valstybėse (EUR) pateiktos pagal atitinkamos datos ECB valiūtų kursą

Šaltiniai: ŽŪIKVC (LŽŪMPRIŠ), LVAEI, ZSRIR, AMI

buvo supirka 25,98 proc. mažiau (5,790 t).

Pievagrybių, skirtų vartoti šviežius, 2020 m. liepos mėn., palyginti su 2019 m. atitinkamu laikotarpiu, supirka 15,17 proc. mažiau (156,009 t).

Braškių supirkimas šiemet buvo 20,65 proc. didesnis ir sudarė 59,701 t.

Perdirbimo įmonėse 2020 m. liepos mėn., palyginti su 2019 m. liepos mėn., **daržovių** supirkimas sumažėjo net 8,64 karto (iki 147,429 t), nes šiemet nebuvo superkami burokėliai perdirbimui, kadangi dėl pernai buvusio didelio derliaus jie dar buvo superkami birželio mėn.

Šaltinis: ŽŪIKVC (LŽŪMPRIŠ)

Bulvių, daržovių ir uogų supirkimo iš Lietuvos augintojų perdirbimui kainos, EUR/kg (be PVM)

Produkcija	2019		2020		Pokytis, %	
	liepa	gegužė	birželis	liepa	mėnesio ¹⁾	metų ²⁾
Bulvės	0,30	0,12	0,13	0,15	15,38	-50,00
Baltagūžiai kopūstai	•	0,23	0,26	0,28	7,69	-
Morkos	0,50	0,20	0,29	0,43	48,28	-14,00
Burokėliai	0,22	0,13	0,13	0,15	15,38	-31,82
Svogūnai	0,62	0,36	•	0,17	-	-72,58
Juodieji serbentai	0,40	-	-	0,68	-	70,00

¹⁾ lyginant 2020 m. liepos mėn. su birželio mėn.

²⁾ lyginant 2020 m. liepos mėn. su 2019 m. liepos mėn.

• – konfidencialūs duomenys

Šaltinis: ŽŪIKVC (LŽŪMPRIŠ)


Bulvių, daržovių, pievagrybių ir uogų supirkimo iš Lietuvos augintojų šviežiam vartojimui kainos, EUR/kg (be PVM)

Produkcija	Mažmeninės prekybos įmonėse			Didmeninės prekybos įmonėse			Kitose įmonėse			Vidutinė kaina visose įmonėse				Vidutinės kainos (visose įmonėse) pokytis, %	
	2020			2020			2020			2019	2020			mėnesio ¹⁾	metų ²⁾
	05	06	07	05	06	07	05	06	07	07	05	06	07		
Bulvės	0,21	0,21	•	0,19	0,18	0,26	0,15	0,16	0,14	•	0,20	0,19	0,24	26,32	-
Šviežios bulvės	-	0,49	0,37	-	0,43	0,31	-	0,52	0,22	0,44	-	0,47	0,34	-27,66	-22,73
Baltagūžiai kopūstai	0,28	0,40	0,30	0,23	0,30	0,25	0,18	0,33	0,27	0,41	0,27	0,37	0,29	-21,62	-29,27
Morkos	0,37	•	0,40	0,31	0,43	0,49	0,22	•	0,29	0,42	0,35	0,38	0,44	15,79	4,76
Burokėliai	0,15	0,13	0,14	0,17	0,15	0,16	0,10	0,15	0,14	0,41	0,15	0,14	0,15	7,14	-63,41
Cukinijos	-	-	•	-	•	0,50	-	-	0,37	0,57	-	•	0,61	-	7,02
Agurkai	1,39	1,13	1,08	1,12	0,83	0,91	1,44	1,12	0,91	0,83	1,25	0,98	0,99	1,02	19,28
Pomidorai	1,39	1,06	0,97	1,08	0,90	0,86	-	-	•	0,88	1,12	0,93	0,88	-5,38	0,00
Česnakai	•	4,62	3,43	-	-	2,29	-	•	•	2,78	•	4,62	3,25	-29,65	16,91
Svogūnai	0,27	•	•	0,29	•	0,45	•	-	0,30	0,52	0,27	0,44	0,42	-4,55	-19,23
Svogūnų laiškai	4,64	4,47*	4,40	3,00	2,63	2,39	2,95	2,26	2,02	4,52	4,47	4,07*	3,90	-4,18	-13,72
Lapkotiniai salierai	-	-	•	-	-	0,83	-	•	•	1,19	-	•	0,97	-	-18,49
Lapinės petražolės	•	-	6,79	•	1,88	1,75	-	•	•	3,17	4,23	1,88	3,26	73,40	2,84
Krapai	•	•	8,22	•	2,54	2,26	-	3,07	2,01	5,70	•	3,69	5,02	36,04	-11,93
Salotos	2,78	2,25	1,70	2,10	1,59	1,39	1,14	•	0,95	1,74	2,32	1,91	1,45	-24,08	-16,67
Špinatai	•	3,46	3,71	3,40	3,06	2,86	•	•	-	3,89	3,90	3,40	3,68	8,24	-5,40
Pievagrybiai	1,76	1,81	1,67	1,42	1,42	1,46	•	•	•	1,69	1,70	1,70	1,61	-5,29	-4,73
Braškės	6,31	5,20	3,86	-	2,69	2,72	-	4,11	•	3,63	6,31	5,15	3,83	-25,63	5,51

¹⁾ lyginant 2020 m. liepos mėn. su birželio mėn.; ²⁾ lyginant 2020 m. liepos mėn. su 2019 m. liepos mėn.

Šaltinis: ŽŪIKVC (LŽŪMPRIŠ)

* patikslinti duomenys; • – konfidencialūs duomenys

Bulvių, daržovių, vaisių ir uogų kainos* Lenkijos didmeninės prekybos bazėse 2020 08 13–2020 08 26, EUR/kg

Daržovės, vaisiai, uogos	Data	2020 08 13		2020 08 17		2020 08 20		2020 08 26		Pokytis**, %	
		min.	maks.	min.	maks.	min.	maks.	min.	maks.	min.	maks.
Bulvės		0,07	0,09	0,04	0,07	0,04	0,07	0,05	0,08	25,00	14,29
Morkos		0,24	0,33	0,20	0,29	0,18	0,29	0,18	0,29	0,00	0,00
Burokėliai		0,15	0,20	0,15	0,20	0,13	0,18	0,15	0,20	15,38	11,11
Svogūnai		0,15	0,24	0,13	0,22	0,13	0,24	0,15	0,24	15,38	0,00
Raudonieji svogūnai		0,35	0,53	0,35	0,53	0,35	0,53	0,40	0,48	14,29	-9,43
Baltagūžiai kopūstai		0,07	0,10	0,07	0,10	0,07	0,10	0,07	0,10	0,00	0,00
Raudongūžiai kopūstai		0,09	0,13	0,09	0,13	0,09	0,13	0,10	0,13	11,11	0,00
Kininiai kopūstai		0,35	0,48	0,40	0,48	0,51	0,57	0,55	0,64	7,84	12,28
Savojos kopūstai		0,22	0,33	0,22	0,33	0,22	0,33	0,26	0,35	18,18	6,06
Žiediniai kopūstai***		0,88	1,17	0,84	1,14	0,55	0,77	0,55	0,77	0,00	0,00
Brokoliai***		0,62	0,84	0,62	0,84	0,62	0,84	0,44	0,62	-29,03	-26,19
Baklažanai		0,84	0,97	0,84	0,97	0,84	1,06	0,84	1,06	0,00	0,00
Salierai		0,48	0,57	0,48	0,57	0,40	0,53	0,40	0,53	0,00	0,00
Šakninės petražolės		0,51	0,62	0,51	0,62	0,55	0,66	0,57	0,66	3,64	0,00
Porai		0,66	0,88	0,66	0,88	0,66	0,88	0,66	0,88	0,00	0,00
Trumpavaisiai agurkai		0,97	1,06	0,81	0,99	0,88	1,10	0,77	0,99	-12,50	-10,00
Pomidorai (47–57 mm)		0,62	0,69	0,51	0,58	0,40	0,47	0,29	0,36	-27,50	-23,40
Pomidorai (57–67 mm)		0,66	0,73	0,55	0,62	0,44	0,51	0,33	0,40	-25,00	-21,57
Pomidorai (67–82 mm)		0,66	0,73	0,55	0,62	0,44	0,51	0,33	0,40	-25,00	-21,57
Pomidorai (82–102 mm)		0,69	0,77	0,58	0,66	0,47	0,55	0,36	0,44	-23,40	-20,00
Raudona paprika		0,88	0,99	0,88	0,99	0,88	0,99	0,79	0,97	-10,23	-2,02
Žalia paprika		0,40	0,62	0,40	0,62	0,40	0,62	0,53	0,66	32,50	6,45
Cukinija		0,26	0,35	0,31	0,35	0,35	0,48	0,35	0,51	0,00	6,25
Šparaginės pupelės		0,66	0,79	0,66	0,77	0,66	0,88	0,88	1,21	33,33	37,50
Gūžinės salotos***		0,29	0,40	0,29	0,40	0,29	0,40	0,26	0,40	-10,34	0,00
Aisbergo salotos***		0,55	0,77	0,40	0,62	0,40	0,62	0,40	0,62	0,00	0,00
Garbanotos salotos***		0,48	0,59	0,44	0,57	0,44	0,57	0,44	0,57	0,00	0,00
Desertiniai obuoliai <i>Paulared (70+ mm)</i>		0,55	0,66	0,55	0,66	0,40	0,53	0,40	0,57	0,00	7,55
Desertinės avietės		2,42	3,52	2,86	3,74	3,08	4,40	2,64	4,40	-14,29	0,00
Šilauogės		3,30	3,74	3,52	3,96	3,30	4,40	3,52	4,40	6,67	0,00

* 12–16 augintojų arba prekybininkų vidutinė kaina įvairiuose Lenkijos regionuose, parduodant dideliais kiekiais

** lyginant 2020 08 26 su 2020 08 20

*** vnt. kaina

Šaltinis: Fresh-market



Technikos rinka

Mažėja tik kai kurių rūšių degalų kainos. 2020 m. rugpjūčio mėn. didmeninės degalų kainos kito įvairiai (AB „ORLEN Lietuva“, UAB „Tomega“, UAB „Saurida“). Didmeninė dyzelino kaina analizuojamu laikotarpiu sumažėjo 0,9 proc., dyzelino žemės ūkiui – 2,6 proc., krosnių kuro – nepasikeitė, o benzino A-95 ir automobilių dujų – padidėjo, atitinkamai 2,6 proc. ir 6,0 proc. 2020 m. rugpjūčio mėn. palyginti su 2019 m. atitinkamu laikotarpiu, didmeninė dyzelino kaina sumažėjo 15,4 proc., o dyzelino žemės ūkiui – 28,0 proc.

Mažmeninės degalų (išskyrus benzino A-95) kainos 2020 m. rugpjūčio mėn. mažėjo (UAB „Lukoil Lietuva“, UAB „Statoil Fuel & Retail Lietuva“, UAB „Neste Lietuva“, UAB „Baltic Petroleum“, UAB „Jozita“, UAB „Kvistija“, UAB „Saurida“). Mažmeninė dyzelino kaina analizuojamu laikotarpiu sumažėjo 0,9 proc., dyzelino žemės ūkiui – 0,7 proc., automobilių dujų – 1,1 proc., o benzino A-95 – padidėjo 0,2 proc. Palyginti su 2019 m. atitinkamu laikotarpiu, mažmeninė dyzelino kaina sumažėjo 18,8 proc., o dyzelino žemės ūkiui – 28,0 proc.

2020 m. rugpjūčio mėn. naftos kaina Niujorko biržoje padidėjo 5,1 proc. 2020 m. rugpjūčio pradžioje Niujorko biržoje šviesiaja nafta buvo prekiaujama po 40,78 USD (34,42 EUR), o mėnesio pabaigoje kaina padidėjo iki 42,84 USD (36,29 EUR) už barelį.

Tarptautinės kelių transporto sąjungos duomenimis 2020 m. rugpjūčio mėn. pabaigoje benzinas A-95 kaimyninėse šalyse buvo pigesnis: Rusijoje – 50,0 proc., Baltarusijoje – 47,2 proc., o Lenkijoje – 6,5 proc. Estijoje benzinas A-95 analizuojamu laikotarpiu buvo 16,7 proc., o Latvijoje – 4,6 proc. brangesnis negu Lietuvoje. Dyzelinas analizuojamu laikotarpiu buvo pigesnis tik Rusijoje (-44,8 proc.) ir Baltarusijoje (-40,6 proc.). Latvijoje analizuojamu

laikotarpiu dyzelinas buvo 7,3 proc., Estijoje – 4,2 proc., o Lenkijoje – 3,1 proc. brangesnis negu Lietuvoje.

Šaltiniai: ŽŪIKVC (Traktorių registras) ir Tarptautinė kelių transporto sąjunga

Degalų kainos ES ir kitų šalių rinkose 2020 m. rugpjūčio mėn., EUR/l

Šalis	Benzinas A-95			Dyzelinas		
	32 savaitė	35 savaitė	pokytis, %	32 savaitė	35 savaitė	pokytis, %
Airija	1,26	1,27	0,8	1,16	1,17	0,9
Albanija	1,36	1,36	0,0	1,36	1,36	0,0
Andora	1,02	1,03	1,0	0,88	0,89	1,1
Argentina	0,68	0,71	0,0	0,62	0,65	4,8
Armėnija	0,59	0,59	0,0	0,64	0,63	-1,6
Austrija	1,06	1,06	0,0	1,03	1,02	-1,0
Baltarusija	0,62	0,57	-8,1	0,62	0,57	-8,1
Belgija	1,36	1,39	2,2	1,35	1,37	1,5
Bosnija- Hercegovina	0,92	0,94	2,2	0,91	0,93	2,2
Brazilija	0,66	0,65	-1,5	0,53	0,52	-1,9
Bulgarija	0,92	0,92	0,0	0,93	0,93	0,0
Čekija	1,06	1,05	-0,9	1,02	1,02	0,0
Čilė	0,82	0,83	1,2	0,56	0,55	-1,8
Danija	1,33	1,37	3,0	1,13	1,13	0,0
Didžioji Britanija	1,25	1,26	0,8	1,30	1,32	1,5
Estija	1,20	1,26	5,0	0,96	1,00	4,2
Graikija	1,39	1,40	0,7	1,12	1,13	0,9
Gruzija	0,55	0,57	3,6	0,55	0,58	5,5
Ispanija	1,15	1,18	2,6	1,07	1,06	-0,9
Italija	1,45	1,45	0,0	1,34	1,33	-0,7
Japonija	1,08	1,08	0,0	0,92	0,92	0,0
JAV	0,57	0,57	0,0	0,54	0,54	0,0
Juodkalnija	1,13	1,13	0,0	1,01	1,01	0,0
Kazachstanas	0,35	0,35	0,0	0,39	0,39	0,0
Kroatija	1,18	1,18	0,0	1,18	1,15	-2,5
Latvija	1,15	1,13	-1,7	1,05	1,03	-1,9
Lenkija	0,98	1,01	3,1	0,97	0,99	2,1
Lietuva	1,04	1,08	3,8	0,93	0,96	3,2
Liuksemburgas	1,07	1,11	3,7	0,97	0,97	0,0
Makedonija	0,97	0,97	0,0	0,85	0,84	-1,2
Meksika	0,72	0,74	2,8	0,75	0,77	2,7
Moldova	0,79	0,79	0,0	0,67	0,67	0,0
Norvegija	1,54	1,56	1,3	1,44	1,45	0,7
Nyderlandai	1,65	1,69	2,4	1,30	1,30	0,0
Peru	0,74	0,75	1,4	0,70	0,69	-1,4
Portugalija	1,46	1,47	0,7	1,31	1,31	0,0
Prancūzija	1,33	1,37	3,0	1,25	1,25	0,0
Rumunija	0,85	0,86	1,2	0,86	0,86	0,0
Rusija	0,55	0,54	-1,8	0,55	0,53	-3,6
Serbija	1,14	1,15	0,9	1,21	1,21	0,0
Slovakija	1,15	1,15	0,0	1,03	1,04	1,0
Slovėnija	1,00	1,00	0,0	1,00	1,00	0,0
Suomija	1,41	1,43	1,4	1,23	1,24	0,8
Švedija	1,34	1,37	2,2	1,36	1,25	-8,1
Šveicarija	1,36	1,32	-2,9	1,43	1,40	-2,1
Turkija	0,75	0,76	1,3	0,70	0,70	0,0
Ukraina	0,70	0,71	1,4	0,69	0,69	0,0
Urugvajus	1,10	1,10	0,0	0,81	0,81	0,0
Vengrija	1,06	1,05	-0,9	1,10	1,06	-3,6
Vokietija	1,24	1,25	0,8	1,08	1,08	0,0

* lyginant 2020 m. 35 savaitę su 32 savaitę

Šaltinis: Tarptautinė kelių transporto sąjunga

Dyzelino ir dyzelino žemės ūkiui vidutinės kainos Lietuvoje 2019–2020 m., EUR/l

Data	Dyzelinas		Dyzelinas žemės ūkiui	
	didmeninė	mažmeninė	didmeninė	mažmeninė
2019				
35 sav. (08 26–09 01)	1,014	1,200	0,665	0,760
2020				
32 sav. (08 03–09)	0,866	0,984	0,492	0,551
2020				
33 sav. (08 10–16)	0,870	0,976	0,492	0,547
2020				
34 sav. (08 17–23)	0,870	0,986	0,492	0,547
2020				
35 sav. (08 24–30)	0,858	0,975	0,479	0,547
Laikotarpio pokytis*, %	-0,9	-0,9	-2,6	-0,7
Metų pokytis**, %	-15,4	-18,8	-28,0	-28,0

* lyginant 2020 m. 35 savaitę su 32 savaitę

35 savaitę su 2019 m. 35 savaitę Šaltinis: ŽŪIKVC (LŽŪMPRIŠ)



Maisto produktų mažmeninė rinka

Žemės ūkio ir maisto produktų vidutinės kainos Lietuvos kaimo vietovių parduotuvėse
2019–2020 m. rugpjūčio mėn. pradžioje, EUR/mat. vnt.

Produktas			Matavimo vienetas	2019		2020		Pokytis, %	
				rugpjūtis	liepa	rugpjūtis	mėnesio*	metų**	
Geriamasis pienas, pasterizuotas	2,5 % riebumo	tetrapake	1 l	0,98	0,93	0,96	3,23	-2,04	
		plastikiniame maišelyje	1 l	0,82	0,83	0,80	-3,61	-2,44	
	3,5 % riebumo	tetrapake	1 l	1,01	0,98	0,98	0,00	-2,97	
Geriamasis pienas, apdorotas UAT	2–2,5 % riebumo	tetrapake	1 l	1,16	1,10	1,12	1,82	-3,45	
	3–3,5 % riebumo	tetrapake	1 l	1,19	1,09	1,12	2,75	-5,88	
Kefyras	2,5 % riebumo	tetrapake	1 kg	1,09	1,09	1,09	0,00	0,00	
		plastikiniame maišelyje	1 kg	0,97	0,88	0,91	3,41	-6,19	
Grietinė	30 % riebumo	350–450 g pakuotėje	1 kg	4,29	4,16	4,09	-1,68	-4,66	
Varškės sūris	22 % riebumo		1 kg	7,29	7,12	7,07	-0,70	-3,02	
Sviestas	82 % riebumo		1 kg	10,43	10,02	10,19	1,70	-2,30	
Tepusis riebalų mišinys	ne daugiau kaip 15 % augalinių riebalų	170–200 g pakuotėje	1 kg	8,84	8,21	8,05	-1,95	-8,94	
Varškė	9 % riebumo liesa		1 kg	4,14	4,32	4,23	-2,08	2,17	
			1 kg	3,71	3,98	3,80	-4,52	2,43	
Fermentiniai sūriai	<i>Gouda</i>		1 kg	7,38	7,74	7,76	0,26	5,15	
	Kietieji		1 kg	14,48	12,33	13,82	12,08	-4,56	
	<i>Tilsit</i>		1 kg	7,74	7,71	7,67	-0,52	-0,90	
Kiauliena	kumpis be kaulo		1 kg	4,02	4,07	4,19	2,95	4,23	
	šoninė be kaulo		1 kg	4,23	4,35	4,52	3,91	6,86	
	smulkinta		1 kg	-	-	3,52	-	-	
Vištiena	ketvirčiai		1 kg	2,17	2,29	2,32	1,31	6,91	
	broileris		1 kg	2,81	3,13	3,05	-2,56	8,54	
Vištų kiaušiniai	L kategorijos		10 vnt.	1,14	1,23	1,21	-1,63	6,14	
	M kategorijos		10 vnt.	1,07	1,10	1,11	0,91	3,74	
Silkės	neišdarinėtos, su galvomis, sūdytos		1 kg	2,83	2,95	2,91	-1,36	2,83	
	filė, sūryme		1 kg	4,94	4,98	4,87	-2,21	-1,42	
Jūrinės lydekos	užšaldytos, be galvų		1 kg	4,28	4,58	4,36	-4,80	1,87	
Menkės filė	užšaldyta		1 kg	3,92	4,97	4,63	-6,84	18,11	
Kvietiniai miltai	ekstra rūšies (405 B–F)	1 kg pakuotėje	1 kg	1,07	1,06	1,02	-3,77	-4,67	
		2 kg pakuotėje	1 kg	0,93	0,91	0,93	2,20	0,00	
	aukščiausios rūšies (550 B–F)	1 kg pakuotėje	1 kg	0,95	0,92	0,88	-4,35	-7,37	
		2 kg pakuotėje	1 kg	0,70	0,74	0,74	0,00	5,71	
Duona	tamsi		1 kg	1,37	1,48	1,53	3,38	11,68	
	šviesi		1 kg	1,41	1,50	1,48	-1,33	4,96	
	batonas		1 kg	1,73	1,58	1,53	-3,16	-11,56	
Ryžiai	plykyti		1 kg	1,50	1,74	1,66	-4,60	10,67	
Grikių kruopos			1 kg	1,66	1,99	2,08	4,52	25,30	
Manų kruopos			1 kg	0,82	0,86	0,83	-3,49	1,22	
Makaronai			1 kg	1,39	1,56	1,52	-2,56	9,35	
Cukrus			1 kg	0,79	0,81	0,80	-1,23	1,27	
Bulvės	lietuviškos, naujo derliaus, neplautos, visų klasių		1 kg	0,70	0,78	0,55	-29,49	-21,43	
	importuotos, naujo derliaus, neplautos, visų klasių		1 kg	0,71	0,80	0,60	-25,00	-15,49	
Morkos	importuotos, naujo derliaus, plautos, visų klasių		1 kg	0,80	0,81	0,71	-12,35	-11,25	
Baltagūžiai kopūstai	lietuviški, naujo derliaus, visų klasių		1 kg	0,83	0,81	0,58	-28,40	-30,12	
	importuoti, naujo derliaus, visų klasių		1 kg	0,73	0,84	0,60	-28,57	-17,81	
	rauginti		1 kg	1,47	1,90	1,86	-2,11	26,53	
Agurkai	trumpavaisiai	lietuviški, visų klasių	1 kg	1,27	1,84	1,37	-25,54	7,87	
		importuoti, visų klasių	1 kg	1,27	1,57	1,32	-15,92	3,94	
Pomidorai	importuoti, visų klasių		1 kg	1,66	1,23	1,30	5,69	-21,69	
Svogūnai	lietuviški, geltonieji, visų klasių		1 kg	1,16	0,75	0,68	-9,33	-41,38	
	importuoti, geltonieji, visų klasių		1 kg	0,95	0,72	0,67	-6,94	-29,47	
Česnakai	importuoti, visų klasių		1 kg	3,40	4,36	4,03	-7,57	18,53	
Obuoliai	importuoti, visų klasių		1 kg	0,64	1,60	1,78	11,25	178,13	
Geriamasis vanduo	negazuotas, be priedų		1 l	0,42	0,43	0,44	2,33	4,76	
Aliejus	rapsų		1 l	2,21	2,28	2,27	-0,44	2,71	
	saulėgrąžų		1 l	2,35	2,27	2,29	0,88	-2,55	
Medus	natūralus, stikliniame indelyje		1 kg	6,17	5,35	5,85	9,35	-5,19	
Druska	be priedų		1 kg	0,36	0,37	0,36	-2,70	0,00	
	joduota		1 kg	0,37	0,37	0,37	0,00	0,00	

lentelės tęsinys 31 psl.



30 psl. lentelės tęsinys

* lyginant 2020 m. rugpjūčio mėn. su liepos mėn.

** lyginant 2020 m. rugpjūčio mėn. su 2019 m. rugpjūčio mėn.

Maisto produktų aprašas: geriamasis pienas – be priedų (kvapniųjų medžiagų, Ca, vitaminų ir pan.); grietinė – be augalinių riebalų, polistireno indelyje; varškės sūris – be priedų (kmyną, džiovintų vaisių ir kt.), supakuotas; sviestas – be augalinių riebalų, laminuotame arba pergamentiniame popieriuje; tepusis riebalų mišinys – laminuotame arba pergamentiniame popieriuje; varškė – be priedų (džiovintų vaisių, sintetinių ir natūraliųjų kvapiųjų medžiagų, dažiklių), 180–200 g laminuotame popieriuje arba plastikiniame maišelyje; fermentiniai sūriai – nesupjaustyti riekelėmis, supakuoti arba nesupakuoti; kiauliena – šviežia, atšaldyta, supakuota arba nesupakuota; vištienos ketvirčiai – užšaldyti, supakuoti; broileris – viščiukas arba viščiukas broileris, užšaldytas, supakuotas; vištų kiaušiniai – 10 vnt., rudi, popierinėse arba plastikinėse pakuotėse; silkės – nesupakuotos; jūrinės lydekos, menkės filė – supakuotos; kvietiniai miltai – popierinėje pakuotėje; duona, batonas – be specialių priedų (džiovintų vaisių, riešutų ir kt.), popierinėje arba plastikinėje pakuotėje; ryžiai – plikyti, be specialių priedų, popierinėje arba plastikinėje pakuotėje; grikių kruopos – neskaldytos, popierinėje arba plastikinėje pakuotėje; manų kruopos – popierinėje arba plastikinėje pakuotėje; makaronai – spagečiai, plonieji ir kiti (forminiai), plastikinėje pakuotėje; cukrus – popierinėje arba plastikinėje pakuotėje; daržovės – nesupakuotos; rauginti kopūstai – supakuoti; obuoliai – bet kokios veislės, supakuoti arba nesupakuoti; geriamas vanduo – 1,5 l plastikiniame butelyje; aliejus – maistinis, plastikiniame butelyje; druska – plastikinėje ar popierinėje pakuotėje.

Pastabos: kainos kaimo vietovių parduotuvėse registruojamos einamojo mėnesio pirmąjį ir antrąjį savaitgalį (šeštadienį); kainų kaimo vietovių parduotuvėse registravimui nenaudojamos akcinės kainų vertės; 2019 m. nurodytos 2,5 % riebumo ir 3,5 % riebumo geriamo pieno, apdoroto UAT, 13 proc. riebumo varškės sūrio vidutinės kainos.

Šaltinis: ŽŪIKVC (LŽŪMPRIS)

**Žemės ūkio ir maisto produktų vidutinės kainos Lietuvos turgavietėse
2019–2020 m. rugpjūčio mėn. pradžioje, EUR/mat. vnt.**

Produktas	Matavimo vienetas	2019		2020		Pokytis, %	
		rugpjūtis	liepa	rugpjūtis	liepa	mėnesio*	metų**
Geriamasis pienas	natūralaus riebumo šviežias karvių pienas	1 l	0,63	0,67	0,63	-5,97	0,00
Grietinė	natūralaus riebumo	1 l	3,95	4,18	4,21	0,72	6,58
Sviestas	be augalinės kilmės riebalų	1 kg	9,50	8,54	9,13	6,91	-3,89
Varškė	natūralaus riebumo	1 kg	2,88	2,73	2,92	6,96	1,39
Varškės sūris	natūralaus riebumo	1 kg	4,47	4,06	4,16	2,46	-6,94
Kiauliena	rūkyti lašiniai	1 kg	5,91	6,28	6,17	-1,75	4,40
	švieži lašiniai	1 kg	2,54	3,15	3,34	6,03	31,50
	kumpis be kaulo	1 kg	3,94	4,19	4,25	1,43	7,87
	sprandinė be kaulo	1 kg	5,32	5,66	5,78	2,12	8,65
	nugarinė be kaulo	1 kg	5,22	5,65	5,56	-1,59	6,51
Jautiena	kumpis be kaulo	1 kg	7,78	8,60	8,60	0,00	10,54
	nugarinė be kaulo	1 kg	11,25	10,65	10,65	0,00	-5,33
Veršiena	kumpis be kaulo	1 kg	12,64	15,32	13,11	-14,43	3,72
Vištiena	išdarinėta, nepadalinata į gabalus	1 kg	4,27	4,46	4,36	-2,24	2,11
Kalakutiena	krūtinėlės	1 kg	6,31	7,47	6,68	-10,58	5,86
Vištų kiaušiniai	neženklinti, neregistruotų vištų augintojų	10 vnt.	1,72	1,85	1,84	-0,54	6,98
Sūdytos silkės	neišdarinės, su galvomis	1 kg	2,99	3,03	3,06	0,99	2,34
Silkių filė	su oda, sūryme	1 kg	4,59	5,23	5,22	-0,19	13,73
Jūrinės lydekos	užšaldytos, be galvų	1 kg	3,65	3,82	4,03	5,50	10,41
Menkės filė	užšaldyta	1 kg	3,90	4,34	4,25	-2,07	8,97
Karpiai	gyvi	1 kg	4,00	4,05	4,28	5,68	7,00
Karšiai	atšaldyti, išdarinėti, su galvomis	1 kg	2,75	-	2,67	-	-2,91
Sterkai	atšaldyti, išdarinėti, su galvomis	1 kg	7,99	-	8,57	-	7,26
Medus	natūralus	1 kg	5,56	5,53	5,47	-1,08	-1,62
Bulvės	lietuviškos, naujo derliaus, vidutinio dydžio	1 kg	0,67	0,84	0,54	-35,71	-19,40
Burokėliai	lietuviški	1 kg	0,78	1,05	0,71	-32,38	-8,97
Morkos	lietuviškos, naujo derliaus, neplautos	1 kg	1,08	1,43	0,99	-30,77	-8,33
Baltagūžiai	lietuviški, naujo derliaus	1 kg	0,86	0,91	0,72	-20,88	-16,28
kopūstai	rauginti	1 kg	1,48	1,88	1,60	-14,89	8,11
Žiediniai kopūstai	lietuviški	1 kg	2,23	2,22	1,93	-13,06	-13,45
	importuoti	1 kg	-	2,07	2,08	0,48	-
Agurkai	trumpavaisiai, lietuviški	1 kg	1,14	1,62	1,09	-32,72	-4,39
Pomidorai	lietuviški, vidutinio dydžio	1 kg	1,56	2,15	1,65	-23,26	5,77
	importuoti, vidutinio dydžio	1 kg	1,20	1,72	1,64	-4,65	36,67
Svogūnai	lietuviški, vidutinio dydžio	1 kg	1,11	1,23	0,89	-27,64	-19,82
	importuoti, vidutinio dydžio	1 kg	-	1,05	0,75	-28,57	-
Česnakai	lietuviški, vidutinio dydžio	1 kg	5,13	5,63	4,86	-13,68	-5,26
	importuoti, vidutinio dydžio	1 kg	3,71	4,82	4,33	-10,17	16,71
Obuoliai	lietuviški, vidutinio dydžio	1 kg	0,74	-	1,03	-	39,19
	importuoti, vidutinio dydžio	1 kg	0,50	1,51	1,93	27,81	286,00

* lyginant 2020 m. rugpjūčio mėn. su liepos mėn..

** lyginant 2020 m. rugpjūčio mėn. su 2019 m. rugpjūčio mėn.

Maisto produktų aprašas: geriamasis pienas – pilstomas arba plastikiniame butelyje; grietinė – supakuota arba nesupakuota; sviestas – supakuotas arba nesupakuotas; varškė, varškės sūris – supakuota arba nesupakuota; švieži, rūkyti lašiniai – kiaulienos, sveriami, nesupakuoti; kiauliena – šviežia, atšaldyta, sveriamą, nesupakuota; jautiena – šviežia, atšaldyta, sveriamą, nesupakuota; veršiena – šviežia, atšaldyta, sveriamą, nesupakuota; vištiena, antiena – šviežia, nesupakuota; kalakutienos krūtinėlė – šviežia, nesupakuota; kiaušiniai – rudi, neženklinti, neregistruotų vištų augintojų; sūdytos silkės, silkų filė – nesupakuota; jūrinės lydekos, menkės filė, atlantinės lašišos, karosai, karšiai, karpiai, menkės, sterka, strimėlės, stintos – nesupakuoti; medus – plastikiniame arba stikliniame indelyje; bulvės, morkos, burokėliai, baltagūžiai ir žiediniai kopūstai, trumpavaisiai ir ilgavaisiai agurkai, pomidorai, svogūnai, česnakai – nesupakuota; obuoliai – bet kokios veislės, nesupakuoti.

Pastabos: kainos turgavietėse registruojamos einamojo mėnesio pirmąjį ir antrąjį savaitgalį (šeštadienį); turgavietėje registruojama pirminė, pardavėjo prašoma kaina (be nuolaidų).

Šaltinis: ŽŪIKVC (LŽŪMPRIS)



**Žemės ūkio ir maisto produktų vidutinės kainos Lietuvos mobiliuose turgavietėse
2019–2020 m. rugpjūčio mėn. pradžioje, EUR/mat. vnt.**

Produktas	Matavimo vienetas	2019	2020		Pokytis, %		
		rugpjūtis	liepa	rugpjūtis	mėnesio*	metų**	
Geriamasis pienas	karvių, natūralaus riebumo, šviežias	1 l	0,69	0,73	0,74	1,37	7,25
Grietinė	natūralaus riebumo	1 l	3,89	3,66	3,69	0,82	-5,14
Sviestas	be augalinės kilmės riebalų	1 kg	10,17	9,36	9,50	1,50	-6,59
Varškė	natūralaus riebumo	1 kg	3,41	3,17	3,43	8,20	0,59
Varškės sūris	karvių pieno, natūralaus riebumo	1 kg	4,49	5,00	5,30	6,00	18,04
Kiauliena	rūkyti lašiniai	1 kg	6,45	6,86	6,60	-3,79	2,33
Vištiena	išdarinėta, nepadalinta į gabalus	1 kg	4,63	5,18	4,66	-10,04	0,65
Kalakutiena	krūtinėlės	1 kg	6,79	7,53	7,12	-5,44	4,86
Vištų kiaušiniai	neženklinti, neregistruotų vištų augintojų	10 vnt.	1,96	1,91	2,02	5,76	3,06
Medus	natūralus	1 kg	5,88	6,03	5,63	-6,63	-4,25
Duona	tamsi, be priedų	1 kg	3,12	2,84	2,78	-2,11	-10,90
	šviesi, be priedų	1 kg	3,54	2,96	2,85	-3,72	-19,49
Bulvės	naujo derliaus	1 kg	0,73	1,04	0,61	-41,35	-16,44
Morkos	neplautos, naujo derliaus	1 kg	1,18	1,73	1,18	-31,79	0,00
Kopūstai	baltažūžiai, naujo derliaus	1 kg	1,13	1,00	0,81	-19,00	-28,32
	žiediniai	1 kg	1,94	-	2,00	-	3,09
Agurkai	trumpavaisiai	1 kg	1,58	1,88	1,23	-34,57	-22,15
Pomidorai	vidutinio dydžio	1 kg	1,97	2,99	1,95	-34,78	-1,02
Burokėliai	vidutinio dydžio	1 kg	1,01	1,10	0,87	-20,91	-13,86
Svogūnai	vidutinio dydžio	1 kg	1,33	1,22	0,98	-19,67	-26,32
Česnakai		1 kg	5,83	-	5,58	-	-4,29
Obuoliai		1 kg	0,88	-	0,97	-	10,23

* lyginant 2020 m. rugpjūčio mėn. su liepos mėn.

** lyginant 2020 m. rugpjūčio mėn. su 2019 m. rugpjūčio mėn.

Maisto produktų aprašas: geriamasis pienas – pilstomas arba plastikiniame butelyje; grietinė – supakuota arba nesupakuota; sviestas – supakuotas arba nesupakuotas; varškė, varškės sūris – supakuota arba nesupakuota; rūkyti lašiniai – kiaulienos, sveriami, nesupakuoti; kiauliena – šviežia, atšaldyta, sveriami, nesupakuota; vištiena, antiena, triušiena – šviežia, atšaldyta, nesupakuota; kalakutienos krūtinėlė – šviežia, atšaldyta, nesupakuota; medus – plastikiniame arba stikliniame indelyje; duona – sveriami, nesupakuota; bulvės, morkos, baltažūžiai kopūstai, agurkai, pomidorai, svogūnai, česnakai – nesupakuoti; obuoliai – bet kokios veislės, nesupakuoti.

Pastabos: kainos turgavietėse registruojamos einamojo mėnesio pirmąjį ir antrąjį savaitgalį (šeštadienį); turgavietėje registruojama pirminė, pardavėjo prašoma kaina (be nuolaidų).

Šaltinis: ŽŪIKVC (LŽŪMPRIŠ)

**Ūkinių gyvūnų ir javų vidutinės kainos Lietuvos turgavietėse
2019–2020 m. rugpjūčio mėn. pradžioje, EUR/mat. vnt.**

Produktas	Matavimo vienetas	2019	2020		Pokytis %		
		rugpjūtis	liepa	rugpjūtis	mėnesio*	metų**	
Galvijai	prieauglis iki 8 mėn. (imtinai)	1 vnt.	195,00	167,50	203,89	21,73	4,56
	telyčios nuo 8 mėn. iki apsiveršavimo	1 vnt.	663,06	553,06	493,75	-10,72	-25,53
	karvės nuo 8 mėn. bent kartą apsiveršavusios	1 vnt.	818,33	799,05	779,05	-2,50	-4,80
Paršeliai	3–8 mėn.	1 vnt.	85,00	110,67	118,67	7,23	39,61
Kiaulės	nuo 8 mėn.	1 vnt.	330,00	400,42	444,05	10,90	34,56
Ožkos	ožkingos, ožkavedės	1 vnt.	75,24	77,36	71,90	-7,06	-4,44
	ožkų prieauglis, 2–18 mėn.	1 vnt.	33,81	32,62	36,90	13,12	9,14
Avinai		1 vnt.	144,29	149,28	181,91	21,86	26,07
Avys	ėringos, ėriavedės	1 vnt.	85,24	88,10	85,95	-2,44	0,83
Ėriukai	avių prieauglis, 2–18 mėn.	1 vnt.	66,67	64,71	67,62	4,50	1,42
Triušiai (mėsiniai)	1–2 mėn.	1 vnt.	8,79	10,62	11,23	5,74	27,76
	3–4 mėn.	1 vnt.	18,62	21,29	20,17	-5,26	8,32
Vištos ir gaidžiai	nuo 3 mėn.	1 vnt.	6,33	6,88	7,34	6,69	15,96
Vištų jaunikliai	dedeklių rūšių, vienadieniai	1 vnt.	1,06	1,19	1,26	5,88	18,87
Ančių jaunikliai	iki 1 sav.	1 vnt.	1,88	2,57	1,95	-24,12	3,72
Kviečiai	maistiniai arba pašariniai	50 kg	11,16	9,73	9,80	0,72	-12,19
Miežiai	40–50 kg maišuose	50 kg	10,99	9,62	9,31	-3,22	-15,29
Avižos		50 kg	9,88	8,09	8,45	4,45	-14,47

*lyginant 2020 m. rugpjūčio mėn. su liepos mėn.

** lyginant 2020 m. rugpjūčio mėn. su 2019 m. rugpjūčio mėn.

Pastabos: kainos registruojamos einamojo mėnesio pirmąjį ir antrąjį savaitgalį (šeštadienį). Turgavietėje registruojama pirminė, pardavėjo prašoma kaina (be nuolaidų).

Šaltinis: ŽŪIKVC (LŽŪMPRIŠ)



Pieno produktų vidutinės mažmeninės kainos Lietuvos didžiųjų prekybos tinklų parduotuvėse*

Produktas			Matavimo vnt.	Vidutinė svertinė kaina, EUR/mat. vnt.				Pokytis, %				
					2019		2020		savaitės **	mėnesio ***	metų ****	
					35 sav.	31 sav.	34 sav.	35 sav.				
Geriamasis pienas	pasterizuotas, be priedų (kvapiųjų medžiagų, Ca, vitaminų ir pan.), 0,9–1 l pakuotėje	2,5 % riebumo	tetrapake	1 l	be akcijų	0,89	0,90	0,90	0,90	0,00	0,00	1,12
			plastikiniame maišelyje	1 l	akcinė	0,74	-	0,76	0,77	1,32	-	4,05
	3,5 % riebumo	tetrapake	1 l	be akcijų	0,96	0,97	0,96	0,96	0,00	-1,03	0,00	
		plastikiniame maišelyje	1 l	akcinė	-	0,78	0,81	0,83	2,47	6,41	-	
Kefyras	2,5 % riebumo, 0,9–1 kg pakuotėje	plastikiniame maišelyje	tetrapake	1 kg	be akcijų	0,91	0,94	0,95	0,95	0,00	1,06	4,40
				1 kg	akcinė	0,87	0,77	0,87	0,88	1,15	14,29	1,15
Grietinė	30 % riebumo	330–500 g polistireno indelyje		1 kg	be akcijų	4,34	4,29	4,25	4,24	-0,24	-1,17	-2,30
	10–15 % riebumo*****			1 kg	akcinė	3,75	3,57	3,42	3,71	8,48	3,92	-1,07
Varškės sūris	be priedų (džiovintų vaisių ir kt.)	22 % riebumo	supakuotas	1 kg	be akcijų	6,37	6,78	6,77	6,77	0,00	-0,15	6,28
		13–15 % riebumo*****		1 kg	akcinė	5,19	5,39	5,39	5,45	1,11	1,11	5,01
Jogurtas	natūralus su priedais	išskyrus geriamąjį dietinį	200–380 g polistireno indelyje	1 kg	be akcijų	1,93	2,19	2,19	2,19	0,00	0,00	13,47
				1 kg	akcinė	-	3,18	3,17	3,17	0,00	-0,31	-
Sviestas	82 % riebumo	170–200 g pergamentiniame arba laminuotame popieriuje		1 kg	be akcijų	10,73	10,54	10,59	10,59	0,00	0,47	-1,30
Saldintas sutirštintas pienas	8 % riebumo	380–400 g skardinėje pakuotėje		1 kg	be akcijų	3,91	4,06	4,12	4,10	-0,49	0,99	4,86
				1 kg	akcinė	3,46	3,20	3,35	3,31	-1,19	3,44	-4,34
Varškė	be priedų	9 % riebumo	180–200 g laminuotame popieriuje arba plastikiniame maišelyje	1 kg	be akcijų	4,22	4,09	4,10	4,09	-0,24	0,00	-3,08
		1 kg		akcinė	3,22	3,44	3,42	3,54	3,51	2,91	9,94	
	liesa	1 kg	be akcijų	3,91	3,87	3,86	3,86	0,00	-0,26	-1,28		
		1 kg	akcinė	3,01	-	3,17	3,18	0,32	-	5,65		
Fermen- tinis sūris	Gouda, nesupjaustytas riekelėmis		supakuotas	1 kg	be akcijų	7,66	7,79	7,37	7,13	-3,26	-8,47	-6,92
	Kietasis, nesupjaustytas riekelėmis			1 kg	akcinė	4,95	6,19	5,88	6,17	4,93	-0,32	24,65
	Tilsit, nesupjaustytas riekelėmis			1 kg	be akcijų	12,95	13,73	13,78	13,86	0,58	0,95	7,03
				1 kg	akcinė	12,20	11,72	10,81	11,70	8,23	-0,17	-4,10
				1 kg	be akcijų	7,64	7,86	7,87	7,86	-0,13	0,00	2,88

Paukštienos produktų ir kiaušinių vidutinės mažmeninės kainos Lietuvos didžiųjų prekybos tinklų parduotuvėse*

Produktas			Matavimo vnt.	Vidutinė svertinė kaina, EUR/mat. vnt.				Pokytis, %			
					2019		2020		savaitės **	mėnesio ***	metų ****
					35 sav.	31 sav.	34 sav.	35 sav.			
Vištienos ketvirčiai	atvėsinti	supakuotas arba nesupakuotas	1 kg	be akcijų	1,90	1,84	1,83	1,87	2,19	1,63	-1,58
Viščiukas ar viščiukas broileris	atvėsintas, nesukapotas		1 kg	be akcijų	2,32	2,02	2,03	2,02	-0,49	0,00	-12,93
	užšaldytas, nesukapotas		1 kg	be akcijų	2,66	2,80	2,76	2,77	0,36	-1,07	4,14
Vištienos krūtinėlės		supakuotos arba nesupakuotos	1 kg	be akcijų	4,89	4,17	4,21	4,09	-2,85	-1,92	-16,36
Kalaku- tienos krūtinėlės	šviežios		1 kg	be akcijų	8,55	7,14	7,66	7,17	-6,40	0,42	-16,14
Narvuose laikomų vištų kiaušiniai	L kategorija	įpakuoti į popierines arba plastikines pakuotes	10 vnt.	be akcijų	1,54	1,59	1,49	1,52	2,01	-4,40	-1,30
	10 vnt.		akcinė	-	-	0,97	0,97	0,00	-	-	
M kategorija	10 vnt.		be akcijų	1,37	1,17	1,22	1,28	4,92	9,40	-6,57	
Ant kraiko laikomų vištų kiaušiniai	skirtingų dydžių		10 vnt.	be akcijų	-	1,81	1,76	1,82	3,41	0,55	-
			10 vnt.	akcinė	-	1,09	1,17	1,05	-10,26	-3,67	-


Mėsos produktų vidutinės mažmeninės kainos Lietuvos didžiųjų prekybos tinklų parduotuvėse*

Produktas				Matavim- mo vnt.		Vidutinė svertinė kaina, EUR/mat. vnt.				Pokytis, %		
						2019		2020		savaitės **	mėnesio ***	metų ****
						35 sav.	31 sav.	34 sav.	35 sav.			
Kiauliena	šviežia, atšaldyta	kumpis su kaulu kumpis be kaulo sprandinė be kaulo nugarinė be kaulo šoninė be kaulo smulkinta	supakuota arba nesupakuota	1 kg	be akcijų	3,54	3,64	3,63	3,64	0,28	0,00	2,82
				1 kg	be akcijų	4,39	4,06	4,01	3,91	-2,49	-3,69	-10,93
				1 kg	be akcijų	5,84	5,88	5,88	5,85	-0,51	-0,51	0,17
				1 kg	be akcijų	5,82	5,83	5,87	5,85	-0,34	0,34	0,52
				1 kg	be akcijų	-	4,63	4,63	4,67	0,86	0,86	-
				1 kg	be akcijų	-	3,01	3,04	3,06	0,66	1,66	-
Galvijiena	šviežia, atšaldyta	kumpis su kaulu kumpis be kaulo nugarinė be kaulo	supakuota arba nesupakuota	1 kg	be akcijų	5,99	5,80	5,99	-	-	-	
				1 kg	be akcijų	6,49	6,60	6,55	6,54	-0,15	-0,91	0,77
				1 kg	be akcijų	9,36	9,40	9,47	9,43	-0,42	0,32	0,75
Dešra	kiaulienos ir (arba) jautienos, ir (arba) vištienos, aukščiausios rūšies	virtos dešrelės	supakuotos	1 kg	be akcijų	6,02	6,21	6,19	6,20	0,16	-0,16	2,99
					<i>akcinė</i>	4,24	3,92	5,45	6,12	12,29	56,12	44,34
		virtos dešros	supakuota	1 kg	be akcijų	5,19	4,69	4,71	4,70	-0,21	0,21	-9,44
					<i>akcinė</i>	3,22	4,55	4,34	4,47	3,00	-1,76	38,82
		šaltai rūkyta	supakuota	1 kg	be akcijų	12,58	13,10	13,30	13,26	-0,30	1,22	5,41
					<i>akcinė</i>	8,36	11,08	9,03	13,04	44,41	17,69	55,98
karštai rūkyta	supakuota	1 kg	be akcijų	7,30	8,11	8,10	8,16	0,74	0,62	11,78		
			<i>akcinė</i>	4,58	5,22	6,35	5,77	-9,13	10,54	25,98		
Mėsos konservai		troškinta kiauliena troškinta jautiena	230–325 g skardinėje pakuotėje	1 kg	be akcijų	5,24	5,58	5,65	5,61	-0,71	0,54	7,06
				1 kg	be akcijų	6,34	7,14	7,34	7,14	-2,72	0,00	12,62

Bulvių, daržovių ir vaisių vidutinės mažmeninės kainos Lietuvos didžiųjų prekybos tinklų parduotuvėse*

Produktas				Matavim- mo vnt.		Vidutinė svertinė kaina, EUR/mat. vnt.				Pokytis, %			
						2019		2020		savaitės **	mėnesio ***	metų ****	
						35 sav.	31 sav.	34 sav.	35 sav.				
Bulvės	lietuviškos, naujo derliaus	visų klasių, neplautos	supakuotos	1 kg	be akcijų	0,72	0,99	0,92	0,75	-18,48	-24,24	4,17	
				<i>akcinė</i>	0,44	0,69	0,30	0,51	70,00	-26,09	15,91		
			nesupakuotos	1 kg	be akcijų	0,59	0,82	0,66	0,62	-6,06	-24,39	5,08	
						<i>akcinė</i>	0,37	0,54	0,29	0,26	-10,34	-51,85	-29,73
Burokėliai	nacionalinės kokybės lietuviški	visų klasių	supakuoti	1 kg	be akcijų	0,72	-	0,69	0,69	0,00	-	-4,17	
			supakuoti arba nesupakuoti	1 kg	be akcijų	0,67	0,27	0,29	0,31	6,90	14,81	-53,73	
		virti	vakuuminėje pakuotėje	1 kg	be akcijų	1,27	1,07	1,02	1,06	3,92	-0,93	-16,54	
Morkos	nacionalinės kokybės lietuviškos, naujo derliaus	visų klasių	supakuotos	1 kg	be akcijų	0,99	-	0,99	0,97	-2,02	-	-2,02	
			supakuotos	1 kg	be akcijų	0,90	-	1,22	1,16	-4,92	-	28,89	
			nesupakuotos	1 kg	be akcijų	0,57	-	0,59	0,56	-5,08	-	-1,75	
						<i>akcinė</i>	0,49	-	0,32	0,35	9,38	-	-28,57
Balta-gūžiai kopūstai	nacionalinės kokybės lietuviški, naujo derliaus	visų klasių	supakuoti	1 kg	be akcijų	0,89	-	0,89	0,89	0,00	-	0,00	
			nesupakuoti	1 kg	be akcijų	0,66	0,73	0,55	0,51	-7,27	-30,14	-22,73	
				<i>akcinė</i>	0,56	0,41	-	0,29	-	-29,27	-48,21		
	rauginti	plastikiniam maišelyje	1 kg	be akcijų	1,81	1,81	1,74	1,77	1,72	-2,21	-2,21		
Trumpa- vaisiai agurkai	lietuviški importuoti	visų klasių		1 kg	be akcijų	1,14	1,90	1,58	1,46	-7,59	-23,16	28,07	
					<i>akcinė</i>	0,85	1,29	0,83	0,81	-2,41	-37,21	-4,71	
				1 kg	be akcijų	1,06	1,27	0,90	0,89	-1,11	-29,92	-16,04	
Ilgavaisiai agurkai	lietuviški			1 kg	be akcijų	-	1,29	1,29	1,29	0,00	0,00	-	
Pomidorai	lietuviški importuoti	visų klasių	nesupakuoti	1 kg	be akcijų	1,38	1,33	1,37	1,37	0,00	3,01	-0,72	
					<i>akcinė</i>	0,73	0,94	0,88	0,85	-3,41	-9,57	16,44	
				1 kg	be akcijų	0,73	0,91	1,06	1,12	5,66	23,08	53,42	
Paprikos	raudonosios			1 kg	be akcijų	1,80	2,20	2,31	2,33	0,87	5,91	29,44	
					<i>akcinė</i>	1,18	-	1,75	1,66	-5,14	-	40,68	
Svogūnai, geltonieji	nacionalinės kokybės lietuviški, naujo derliaus	visų klasių	supakuoti	1 kg	be akcijų	1,21	-	1,20	1,11	-7,50	-	-8,26	
			nesupakuoti	1 kg	be akcijų	0,81	-	0,52	0,55	5,77	-	-32,10	
Česnakai	lietuviški nacionalinės kokybės	visų klasių	supakuoti	1 kg	be akcijų	8,13	8,26	8,34	8,35	0,12	1,09	2,71	
			supakuoti	1 kg	be akcijų	-	-	1,11	1,04	-6,31	-	-	
Obuoliai	Jonagold Golden	visų klasių	nesupakuoti	1 kg	be akcijų	0,94	1,66	1,85	1,73	-6,49	4,22	84,04	
					<i>akcinė</i>	0,51	1,49	1,49	-	-	-	-	
				1 kg	be akcijų	1,31	1,99	1,91	1,88	-1,57	-5,53	43,51	
					<i>akcinė</i>	1,20	1,61	1,61	1,62	0,62	0,62	35,00	
Bananiai		visų klasių	nesupakuoti	1 kg	be akcijų	0,95	0,95	0,98	0,98	0,00	3,16	3,16	
					<i>akcinė</i>	0,75	0,73	0,79	0,79	0,00	8,22	5,33	



Grūdų produktų vidutinės mažmeninės kainos Lietuvos didžiųjų prekybos tinklų parduotuvėse*

			Matavim- mo vnt.		Vidutinė svertinė kaina, EUR/mat. vnt.				Pokytis, %			
					2019	2020			savaitės **	mėnesio ***	metų ****	
					35 sav.	31 sav.	34 sav.	35 sav.				
Kvietiniai miltai	ekstra rūšies (405 B–F)	1 kg popierinėje pakuotėje	1 kg	be akcijų	0,99	0,97	0,97	0,97	0,00	0,00	-2,02	
				akcinė	0,73	0,74	0,78	-	-	-		
	aukščiausios rūšies (550 B–F)	2 kg popierinėje pakuotėje	1 kg	be akcijų	0,95	0,93	0,93	0,93	0,00	0,00	-2,11	
				akcinė	0,65	0,70	0,75	-	-	-		
		1 kg popierinėje pakuotėje	1 kg	be akcijų	0,91	0,91	0,91	0,90	-1,10	-1,10	-1,10	
				akcinė	0,71	0,79	0,75	0,65	-13,33	-17,72	-8,45	
2 kg popierinėje pakuotėje	1 kg	be akcijų	0,73	0,77	0,76	0,76	0,00	-1,30	4,11			
		akcinė	0,60	0,55	0,58	0,60	3,45	9,09	0,00			
Duona	tamsi	be specialių priedų (džiovinutų vaisių, riešutų ir kt.)	popierinėje arba plastikinėje pakuotėje	1 kg	be akcijų	1,98	2,01	1,99	1,99	0,00	-1,00	0,51
					akcinė	2,01	1,25	1,40	1,14	-18,57	-8,80	-43,28
	šviesi	1 kg	be akcijų	1,49	1,49	1,52	1,53	0,66	2,68	2,68		
			akcinė	1,39	1,29	1,36	1,24	-8,82	-3,88	-10,79		
	batonas	1 kg	be akcijų	1,72	1,69	1,69	1,69	0,00	0,00	-1,74		
			akcinė	1,48	1,59	1,20	1,13	-5,83	-28,93	-23,65		
Ryžiai	be specialių priedų, plikyti	popierinėje arba plastikinėje pakuotėje	1 kg	be akcijų	2,17	2,13	2,13	2,14	0,47	0,47	-1,38	
Makaronai	spagečiai, plonieji, forminiai ir kt.	plastikinėje pakuotėje	1 kg	be akcijų	1,63	1,54	1,54	1,54	0,00	0,00	-5,52	
Grikių kruopos	neskaldytos	popierinėje arba plastikinėje pakuotėje	1 kg	be akcijų	2,82	2,67	2,73	2,74	0,37	2,62	-2,84	
akcinė	1,90			1,75	1,64	1,24	-24,39	-29,14	-34,74			
Manų kruopos	1 kg		be akcijų	1,21	1,12	1,09	1,08	-0,92	-3,57	-10,74		
Avižinės kruopos	1 kg		be akcijų	0,98	0,96	0,96	0,96	0,00	0,00	-2,04		
Miežinės kruopos	1 kg		be akcijų	0,69	0,64	0,66	0,66	0,00	3,13	-4,35		
Perlinės kruopos	1 kg		be akcijų	0,67	0,65	0,64	0,64	0,00	-1,54	-4,48		
Skaldyti žirniai	1 kg		be akcijų	1,14	1,02	1,02	1,02	0,00	0,00	-10,53		

Žuvų produktų vidutinės mažmeninės kainos Lietuvos didžiųjų prekybos tinklų parduotuvėse*

Produktas			Matavim- mo vnt.		Vidutinė svertinė kaina, EUR/mat. vnt.				Pokytis, %		
					2019	2020			savaitės **	mėnesio ***	metų ****
					35 sav.	31 sav.	34 sav.	35 sav.			
Jūrinės lydekos	užšaldytos, be galvų	plastikiniame maišelyje	1 kg	be akcijų	4,10	4,31	4,31	4,31	0,00	0,00	5,12
				akcinė	3,48	3,53	3,29	3,65	10,94	3,40	4,89
Atlantinės lašišos	šviežios su galvomis, nuo 1 iki 3 kg	nesupakuotos	1 kg	be akcijų	9,87	10,30	9,74	9,57	-1,75	-7,09	-3,04
				akcinė	-	5,72	5,48	6,56	19,71	14,69	-
Menkės filė	užšaldyta	plastikiniame maišelyje	1 kg	be akcijų	4,72	5,14	5,47	5,44	-0,55	5,84	15,25
Sūdytos silkės	neišdarinėtoms, su galvomis	nesupakuotos	1 kg	be akcijų	3,01	2,93	2,94	3,00	2,04	2,39	-0,33
Silkės filė	natūrali, su oda, sūryme		1 kg	be akcijų	4,83	4,81	4,81	4,82	0,21	0,21	-0,21
			akcinė	-	3,99	3,40	3,99	17,35	0,00	-	
Jūriniai ešeriai	karštai rūkyti	1 kg	be akcijų	7,58	7,95	7,77	8,11	4,38	2,01	6,99	
			akcinė	7,08	6,35	5,81	4,82	-17,04	-24,09	-31,92	
Skumbrės	šalta rūkytos	supakuotos arba nesupakuotos	1 kg	be akcijų	5,97	6,05	6,05	6,05	0,00	0,00	1,34
Žuvų konservai aliejuje	šprotai skumbrės	160–240 g skardinėje pakuotėje	1 kg	be akcijų	5,61	5,35	5,85	5,93	1,37	10,84	5,70
			1 kg	be akcijų	5,28	5,44	5,46	5,39	-1,28	-0,92	2,08

Kitų maisto produktų vidutinės mažmeninės kainos Lietuvos didžiųjų prekybos tinklų parduotuvėse*

Produktas		Matavimo vnt.		Vidutinė svertinė kaina, EUR/mat. vnt.				Pokytis, %			
				2019		2020		savaitės **	mėnesio ***	metų ****	
				35 sav.	31 sav.	34 sav.	35 sav.				
Cukrus	popierinėje arba plastikinėje pakuotėje	1 kg	be akcijų	0,84	0,83	0,83	0,83	0,00	0,00	-1,19	
			akcinė	0,55	0,63	0,56	0,67	19,64	6,35	21,82	
Geriamasis vanduo	negazuotas, be priedų	1,5 l plastikiniame butelyje	1 l	be akcijų	0,40	0,40	0,40	0,40	0,00	0,00	0,00
				akcinė	0,28	0,31	0,28	0,29	3,57	-6,45	3,57
Maistinis aliejus	rapsų	0,9–1 l plastikiniame butelyje	1 l	be akcijų	2,99	2,99	2,99	2,99	0,00	0,00	0,00
				akcinė	1,49	2,00	2,14	2,02	-5,61	1,00	35,57
	saulėgrąžų		1 l	be akcijų	2,99	3,02	3,01	3,01	0,00	-0,33	0,67
				akcinė	1,56	2,06	2,30	2,08	-9,57	0,97	33,33
Medus	natūralus	plastikiniame indelyje	1 kg	be akcijų	6,06	5,79	5,79	5,71	-1,38	-1,38	-5,78
		stikliniame indelyje	1 kg	be akcijų	6,26	6,18	6,13	6,14	0,16	-0,65	-1,92
Druska	joduota	popierinėje arba plastikinėje pakuotėje	1 kg	be akcijų	0,32	0,33	0,33	0,33	0,00	0,00	3,13
	be priedų		1 kg	be akcijų	0,31	0,31	0,31	0,31	0,00	0,00	0,00

* kainos registruojamos Vilniaus, Kauno, Klaipėdos, Panevėžio, Šiaulių, Alytaus ir Marijampolės miestų „Maxima“, „Iki“, „Rimi“, „Norfa“ ir „Lidl“ prekybos tinklų parduotuvėse. Apskaičiuojant vidutines svertines produktų kainas, neįtraukiamos prekybos tinklų privačių prekių kainos.

** lyginant 2020 m. 35 savaitę su 34 savaitę

*** lyginant 2020 m. 35 savaitę su 31 savaitę

**** lyginant 2020 m. 35 savaitę su 2019 m. 35 savaitę

***** 2019 m. nurodytos 12 proc. riebumo grietinės ir 13 proc. riebumo varškės sūrio vidutinės kainos

Šaltinis: ŽŪIKVC (LŽŪMPRIS)

Šaltinių sutrumpinimai

AMA	– Agrarmarkt Austria, Austrija
AMI	– Agrarmarkt Informations, Vokietija
EK	– Europos Komisija
EKI	– Eesti Konjunkturiinstituut, Estija
EUROSTAT	– The Statistical Office of the European Communities
IGC	– International Grains Council, D. Britanija
LDAA	– Lietuvos daržovių augintojų asociacija
LVAEI	– Latvijas Valsts Agrarar Ekonomikas Instituts, Latvija
LŽŪKT	– Lietuvos žemės ūkio konsultavimo tarnyba
LŽŪMPRRA	– Lietuvos žemės ūkio ir maisto produktų rinkos reguliavimo agentūra
LŽŪMPRIS	– Lietuvos žemės ūkio ir maisto produktų rinkos informacinė sistema
NMA	– Nacionalinė mokėjimo agentūra
NŽT	– Nacionalinė žemės tarnyba
SDAIS	– Supirkėjų duomenų apdorojimo informacinės sistemos
STD	– Lietuvos Statistikos departamentas
VMVT	– Valstybinė maisto ir veterinarijos tarnyba
ZSRIR	– Zintegrowany System Rolniczej Informacji Rynkowej, Lenkija
ŽŪIKVC	– VĮ Žemės ūkio informacijos ir kaimo verslo centras
ŽŪM	– Lietuvos Respublikos žemės ūkio ministerija
ŽŪR	– Žemės ūkio rūmai
USDA	– United States Department of Agriculture, JAV

Kopijavimas ar publikavimas viso leidinio ar jo dalies, be raštiško leidėjo sutikimo, yra draudžiamas

© „Agro RINKA“

Leidėjas: VĮ Žemės ūkio informacijos ir kaimo verslo centras

Vinco Kudirkos g. 18, Vilnius,
Tel. (8 5) 266 0601

El. paštas: agrorinka@vic.lt

<http://www.vic.lt/ris>

Tiražas 20 egz.

Spausdino VĮ Žemės ūkio informacijos ir kaimo verslo centras
Vinco Kudirkos g. 18, LT-03105 Vilnius, tel. (8 5) 266 0601