



Agro RINKA

ISSN 2351-5856

DVISAVAITINIS OFICIALUSIS INFORMACINIS STATISTINIS LEIDINYS

2023 m. liepos 31 d.

Nr. 13 (427)

TURINYS



Grūdų, rapsų ir pašarų rinka1-8

Kiaulienos, jautienos ir avienos rinka9-14

Paukštienos ir kiaušinių rinka15-18



Pieno ir pieno gaminių rinka19-24



Bulvių, daržovių ir vaisių rinka25-26



Degalų rinka27



Maisto produktų mažmeninė rinka28-36

Grūdų, rapsų ir pašarų rinka

2023 m. liepos mėn. antroje pusėje kviečių supirkimo kaina išliko beveik stabili, o pašarinių miežių – padidėjo. Lietuvos grūdų supirkimo įmonėse šių metų 29 savaitę (07 17–23) kviečių supirkimo kaina, palyginti su 28 sav. (07 10–16) išliko beveik stabili ir sudarė 218,97 EUR/t. Pašarinių miežių (II klasės) vidutinė supirkimo kaina šių metų liepos antroje pusėje buvo 170,07 EUR/t, 3,99 proc. didesnė negu prieš savaitę. Jei 2023 m. 29 savaitę buvusias kviečių ir pašarinių miežių (II klasės) supirkimo kainas palyginti su 2022 m. analogišku laikotarpiu, jos buvo atitinkamai 38,18 proc. ir 36,9 proc. mažesnės.

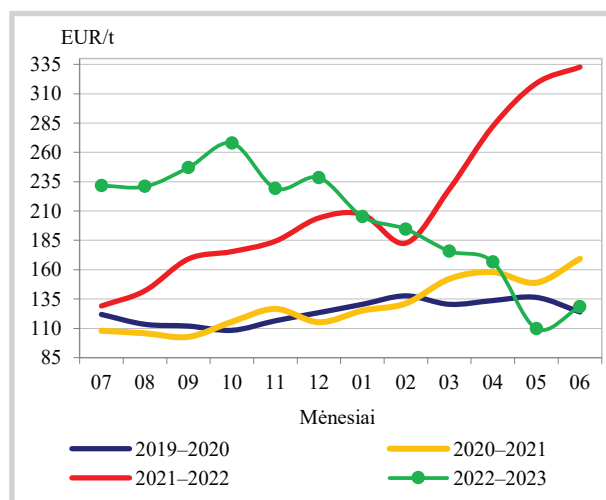
Rapsų vidutinė supirkimo kaina analizuojamu laikotarpiu sudarė 458,66 EUR/t ir buvo 4,91 proc. didesnė negu prieš savaitę, bet 29,41 proc. mažesnė nei prieš metus tuo pačiu laikotarpiu.

Lietuva 2023 m. birželį eksportavo beveik perpus mažesnę grūdų kiekį negu praėjusių metų analogišku laikotarpiu. Šių metų birželį Lietuvos grūdų supirkimo įmonės eksportavo 214,393 tūkst. t grūdų. Didžiąją eksportuotų grūdų dalį sudarė kviečiai (99,12 proc. arba 212,496 tūkst. t). Jie

eksportuoti į Latviją, Nigeriją, PAR ir Maršalo Salų Respubliką (vidutinė kaina – 249,92 EUR/t). Miežiai (311,54 t) šių metų birželį eksportuoti į Latviją, Estiją ir Lenkiją (vidutinė kaina – 293,58 EUR/t), o avižos (363,11 t) išvežtos į Latviją ir Lenkiją (vidutinė kaina – 198,29 EUR/t).

tęsinys 5 psl.

Rugių kainos Lietuvoje, EUR/t



Pastaba. 2023 m. liepos mėn. kaina – 1–3 savaitėjų vidutinė kaina.

Šaltinis ŽŪDC (LŽŪMPRIS)



**Grūdų ir rapsų supirkimo kainos (iš augintojų ir kitų vidaus rinkos ūkio subjektų)
Lietuvoje, EUR/t (be PVM)**

Grūdai	Data	2022		2023				Pokytis, %					
		29 sav. (07 18–24)		27 sav. (07 03–09)		28 sav. (07 10–16)		29 sav. (07 17–23)		savaitės***		metų****	
		be NP*	su NP**	be NP*	su NP**	be NP*	su NP**	be NP*	su NP**	be NP*	su NP**	be NP*	su NP**
Kviečiai		354,28	354,20	190,88	190,60	219,49	219,20	219,16	218,97	-0,15	-0,10	-38,14	-38,18
ekstra		358,65	356,74	-	-	•	•	•	•	-	-	-	-
I klasės		383,28	383,26	211,02	211,02	223,62	223,62	228,53	228,53	2,20	2,20	-40,38	-40,37
II klasės		385,18	384,99	185,79	185,79	232,42	232,37	223,22	223,08	-3,96	-4,00	-42,05	-42,05
III klasės		•	•	195,01	192,28	198,79	197,76	214,24	214,23	7,77	8,33	-	-
IV klasės		291,67	291,61	192,14	192,14	204,92	204,91	199,29	198,50	-2,75	-3,13	-31,67	-31,93
spelta		-	-	•	•	•	•	-	-	-	-	-	-
Rugiai		•	•	-	-	-	-	•	•	-	-	-	-
I klasės		-	-	-	-	-	-	-	-	-	-	-	-
II klasės		•	•	-	-	-	-	•	•	-	-	-	-
Miežiai		271,76	269,81	240,00	240,42	177,09	176,15	177,46	176,13	0,21	-0,01	-34,70	-34,72
I klasės		274,05	272,89	•	•	172,06	171,50	173,24	172,61	0,69	0,65	-36,78	-36,75
II klasės		271,55	269,52	201,64	200,35	164,98	163,54	171,79	170,07	4,13	3,99	-36,74	-36,90
salykliniai		-	-	241,65	242,24	249,89	251,29	285,54	288,96	14,27	14,99	-	-
Avižos		•	•	-	-	•	•	•	•	-	-	-	-
Grikliai		•	•	•	•	•	•	•	•	-	-	-	-
Kvietrugiai		260,30	260,30	268,37	268,37	265,87	265,87	176,92	175,57	-33,46	-33,96	-32,03	-32,55
Kukurūzai		330,60	330,60	•	•	218,34	218,34	•	•	-	-	-	-
Žirniai		375,87	375,32	•	•	211,60	211,60	•	•	-	-	-	-
Pupos		•	•	•	•	•	•	•	•	-	-	-	-
Rapsai		650,40	649,76	-	-	437,40	437,19	460,68	458,66	5,32	4,91	-29,17	-29,41

* kaina be nuoskaitų (prieš valymą ir džiovinimą) ir priemokų

Šaltinis ŽŪDC (LŽŪMPRIŠ)

** kaina su nuoskaitomis (po valymo ir džiovinimo) ir priemokomis

*** lyginant 2023 m. 29 savaitę su 28 savaitę

**** lyginant 2023 m. 29 savaitę su 2022 m. 29 savaitę

• – konfidencialūs duomenys

Pastaba. Grūdų bei aliejinių augalų sėklų 27 ir 28 savaitių supirkimo kainos patikslintos 2023 07 27

Grūdų ir rapsų supirkimas Lietuvos įmonėse (iš augintojų), t

Grūdai	Data	2022		2023		Pokytis, %	
		birželis	balandis	gegužė	birželis	mėnesio*	metų**
Kviečiai		20 821,19	169 010,42	155 955,65	47 248,21	-69,70	126,92
ekstra		2 608,85	4 614,26	3 349,23	2 566,15	-23,38	-1,64
I klasė		9 889,23	22 324,49	22 941,90	7 773,41	-66,12	-21,40
II klasė		3 280,54	107 607,36	85 597,28	24 901,76	-70,91	659,08
III klasė		422,65	18 805,24	21 106,41	5 143,61	-75,63	1 116,98
IV klasė		4 619,92	15 659,08	22 960,84	6 831,99	-70,25	47,88
Rugiai		51,31	325,94	230,36	105,10	-54,38	104,85
I klasė		34,96	195,07	210,53	66,32	-68,50	89,73
II klasė		16,35	130,87	19,83	38,78	95,61	137,18
Miežiai		2 902,17	15 912,12	16 806,38	8 728,59	-48,06	200,76
I klasė		248,75	2 340,53	2 695,43	1 047,89	-61,12	321,26
II klasė		515,63	6 800,29	5 249,49	1 795,23	-65,80	248,16
salykliniai		2 137,79	6 771,30	8 861,47	5 885,48	-33,58	175,31
Avižos		364,40	471,17	233,97	345,80	47,79	-5,11
Grikliai		198,97	198,96	133,81	188,05	40,54	-5,48
Kvietrugiai		360,28	2 145,08	1 119,14	1 677,55	49,90	365,63
Kukurūzai		560,25	900,67	989,84	26,16	-97,36	-95,33
Žirniai		541,22	578,92	1 663,90	1 512,23	-9,12	179,41
Pupos		762,27	1 594,78	7 243,48	2 545,79	-64,85	233,97
Rapsai		176,48	12 093,56	4 926,09	5 064,33	2,81	2 769,60
Iš viso		26 743,07	203 255,60	189 302,87	67 441,80	-64,37	152,18

* lyginant 2023 m. birželio mėn. su 2023 m. gegužės mėn.

Šaltinis ŽŪDC (LŽŪMPRIŠ)

** lyginant 2023 m. birželio mėn. su 2022 m. birželio mėn.



**Grūdų ir rapsų vidutinės supirkimo kainos (iš augintojų ir kitų vidaus rinkos ūkio subjektų)
Lietuvoje, EUR/t (be PVM)**

Grūdai	Data	2022				2023				Pokytis, %			
		birželis		balandis		gegužė		birželis		mėnesio***		metų****	
		be NP*	su NP**	be NP*	su NP**	be NP*	su NP**	be NP*	su NP**	be NP*	su NP**	be NP*	su NP**
Kviečiai		374,92	374,19	271,68	271,63	254,71	254,66	243,46	243,45	-4,41	-4,40	-35,06	-34,94
ekstra		404,79	401,83	267,04	267,04	237,81	237,81	233,32	233,29	-1,89	-1,90	-42,36	-41,94
I klasė		379,03	379,01	252,14	252,08	225,09	224,98	228,61	228,60	1,56	1,61	-39,69	-39,69
II klasė		395,55	395,50	278,97	278,93	261,52	261,49	240,57	240,56	-8,01	-8,00	-39,18	-39,18
III klasė		358,26	358,18	228,53	228,38	213,21	213,04	199,47	199,33	-6,44	-6,44	-44,32	-44,35
IV klasė		329,44	329,39	243,78	243,68	222,76	222,65	273,59	273,57	22,82	22,87	-16,95	-16,94
Rugiai		333,07	332,70	166,82	166,41	109,96	109,64	128,46	128,22	16,82	16,95	-61,43	-61,46
I klasė		305,28	304,97	•	•	108,04	108,04	124,23	124,23	14,98	14,98	-59,31	-59,27
II klasė		341,76	341,38	•	•	148,15	141,39	•	•	-	-	-	-
Miežiai		344,28	344,93	258,49	258,76	234,44	234,45	249,74	250,30	6,53	6,76	-27,46	-27,43
I klasė		356,46	356,46	226,96	226,67	192,78	192,57	210,58	210,37	9,23	9,25	-40,92	-40,98
II klasė		305,27	305,14	245,75	245,64	219,80	219,60	247,08	246,97	12,41	12,47	-19,06	-19,06
salykliniai		397,61	399,59	275,89	276,60	260,58	260,92	255,66	256,71	-1,89	-1,62	-35,70	-35,76
Avižos		268,01	268,01	184,77	184,77	131,97	131,73	140,18	140,15	6,22	6,39	-47,70	-47,71
Grikliai		926,74	924,56	559,79	559,79	532,12	532,12	549,24	547,86	3,22	2,96	-40,73	-40,74
Kvietrugiai		291,43	291,31	282,49	282,39	278,57	278,49	232,09	231,91	-16,68	-16,73	-20,36	-20,39
Kukurūzai		308,51	308,51	304,85	300,54	321,97	316,17	227,71	227,71	-29,28	-27,98	-26,19	-26,19
Žirniai		369,21	364,44	289,56	287,89	217,36	215,14	274,23	274,09	26,16	27,40	-25,73	-24,79
Pupos		356,55	354,80	267,32	267,01	250,91	249,11	260,51	260,20	3,83	4,45	-26,94	-26,66
Rapsai		869,51	869,51	483,51	483,29	521,59	521,56	490,97	490,93	-5,87	-5,87	-43,53	-43,54

* kaina be nuoskaitų (prieš valymą ir džiovimą) ir priemokų

Šaltinis ŽŪDC (LŽŪMPRIŠ)

** kaina su nuoskaitomis (po valymo ir džiovimo) ir priemokomis

*** lyginant 2023 m. birželio mėn. su 2023 m. gegužės mėn.

**** lyginant 2023 m. birželio mėn. su 2022 m. birželio mėn.

• – konfidencialūs duomenys

Grūdų ir aliejinių augalų sėklų perdirbimas Lietuvoje, t

Grūdai	Data	2022		2023		Pokytis, %	
		birželis	balandis	gegužė	birželis	mėnesio*	metų**
Kviečiai		67 267,50	61 128,36	65 149,86	57 034,36	-12,46	-15,21
ekstra		3 796,19	2 411,15	627,56	374,30	-40,36	-90,14
I klasė		34 255,88	6 198,20	4 236,82	2 481,24	-41,44	-92,76
II klasė		10 140,04	38 160,91	44 323,97	39 884,38	-10,02	293,34
III klasė		4 828,01	2 450,26	3 188,67	1 258,18	-60,54	-73,94
IV klasė		14 157,65	11 887,78	12 647,20	13 036,26	3,08	-7,92
spelta		89,73	20,06	125,65	0,00	-	-
Rugiai		2 248,02	2 245,00	3 110,11	1 829,03	-41,19	-18,64
I klasė		633,11	1 333,00	2 353,33	1 075,92	-54,28	69,94
II klasė		1 614,91	912,00	756,78	753,11	-0,48	-53,37
Miežiai		17 652,13	17 655,41	20 618,05	16 738,35	-18,82	-5,18
I klasė		13,34	0,00	29,61	0,00	-	-
II klasė		6 998,65	7 346,09	7 898,14	6 662,98	-15,64	-4,80
salykliniai		10 640,14	10 309,33	12 690,30	10 075,37	-20,61	-5,31
Avižos		3 403,34	1 732,63	2 643,63	191,53	-92,75	-94,37
Grikliai		2 477,98	2 057,96	1 996,96	885,87	-55,64	-64,25
Kvietrugiai		6 304,54	4 154,59	6 252,10	4 163,27	-33,41	-33,96
Kukurūzai		9 858,26	7 583,21	8 235,01	10 511,32	27,64	6,62
Žirniai		188,41	420,46	885,54	371,95	-58,00	97,41
Pupos		24,10	216,81	227,71	165,85	-27,17	588,16
Rapsai		19 930,17	23 628,46	24 433,22	22 625,51	-7,40	13,52
Linų sėmenys		7,63	6,50	9,61	10,43	8,51	36,63
Iš viso		129 366,84	120 834,41	133 567,61	114 539,81	-14,25	-11,46

* lyginant 2023 m. birželio mėn. su 2023 m. gegužės mėn.

Šaltinis ŽŪDC (LŽŪMPRIŠ)

** lyginant 2023 m. birželio mėn. su 2022 m. birželio mėn.



Grūdų ir aliejinių augalų sėklų atsargos* Lietuvoje, t

Grūdai	Data	2023			Pokytis, %	
	2022	balandis	gegužė	birželis	mėnesio**	metų***
Kviečiai	713 203,53	1 397 597,69	1 057 024,35	920 606,70	-12,91	29,08
ekstra	76 463,84	72 131,65	37 887,89	36 022,72	-4,92	-52,89
I klasė	84 189,42	115 207,94	65 499,64	45 837,67	-30,02	-45,55
II klasė	437 545,46	703 335,04	598 225,77	579 192,75	-3,18	32,37
III klasė	38 087,09	201 742,68	159 218,44	96 114,19	-39,63	152,35
IV klasė	74 589,01	303 133,54	194 271,42	161 590,26	-16,82	116,64
spelta	2 328,70	2 046,84	1 921,19	1 849,11	-3,75	-20,60
Rugiai	25 777,23	33 414,70	30 458,74	28 002,59	-8,06	8,63
I klasė	9 873,51	16 985,50	14 869,01	13 491,57	-9,26	36,64
II klasė	15 903,72	16 429,20	15 589,73	14 511,02	-6,92	-8,76
Miežiai	50 533,24	134 554,90	88 212,72	83 146,67	-5,74	64,54
I klasė	5 286,39	13 386,70	10 909,24	10 246,42	-6,08	93,83
II klasė	13 873,94	69 406,30	28 264,44	25 063,19	-11,33	80,65
salykliniai	31 372,91	51 761,89	49 039,04	47 837,06	-2,45	52,48
Avižos	10 661,74	29 690,39	27 019,59	24 158,55	-10,59	126,59
Grikių	9 012,64	10 743,39	9 993,75	9 711,84	-2,82	7,76
Kvietrugiai	62 716,34	92 015,46	85 840,04	80 373,39	-6,37	28,15
Kukurūzai	25 684,38	58 329,46	52 777,62	39 313,24	-25,51	53,06
Žirniai	5 026,91	24 305,95	25 630,34	21 109,27	-17,64	319,93
Pupos	3 027,75	30 216,20	30 132,31	18 549,86	-38,44	512,66
Rapsai	30 908,39	94 918,00	72 575,89	49 362,38	-31,99	59,71
Linų sėmenys	230,42	228,90	219,68	219,53	-0,07	-4,73
Iš viso	936 825,95	1 906 074,26	1 479 938,44	1 274 595,09	-13,88	36,05

* atsargos atitinkamo mėnesio pabaigoje

** lyginant 2023 m. birželio mėn. su 2023 m. gegužės mėn.

*** lyginant 2023 m. birželio mėn. su 2022 m. birželio mėn.

Šaltinis ŽŪDC (LŽŪMPRIŠ)

Grūdų produktų pardavimo kainos* (gamintojų) Lietuvoje, EUR/t

Produktai	Data	2023			Pokytis, %	
	2022	balandis	gegužė	birželis	mėnesio**	metų***
Kvietiniai miltai:						
aukščiausios rūšies	516,59	479,66	465,59	460,82	-1,02	-10,80
pirmos rūšies	385,25	453,22	454,59	449,96	-1,02	16,80
Ruginiai miltai:						
sijoti	278,64	•	•	•	-	-
šveistiniai	•	•	•	468,07	-	-
Sėlenos:						
kviečių	204,10	156,99	151,17	142,46	-5,76	-30,20
rugių	•	142,91	•	•	-	-
Kruopos:						
manų	•	711,04	830,78	779,48	-6,18	-
grikių	1 755,82	1 642,24	1 603,17	1 581,16	-1,37	-9,95
Dribsniai:						
avižų	732,90	803,60	753,31	759,41	0,81	3,62
grikių	•	1 841,49	•	1 838,09	-	-

* vidutinės svartinės kainos

** lyginant 2023 m. birželio mėn. su 2023 m. gegužės mėn.

*** lyginant 2023 m. birželio mėn. su 2022 m. birželio mėn.

• – konfidencialūs duomenys

Šaltinis ŽŪDC (LŽŪMPRIŠ)

Duonos gaminių pardavimo kainos (*gamintojų*) Lietuvoje, EUR/t (be PVM)

	2022		2023		Pokytis, %	
	birželis	balandis	gegužė	birželis	mėnesio*	metų**
Ruginė duona:	1 210,11	1 467,44	1 459,06	1 426,49	-2,23	17,88
<i>tamsi</i>	<i>1 218,16</i>	<i>1 483,47</i>	<i>1 478,41</i>	<i>1 455,60</i>	<i>-1,54</i>	<i>19,49</i>
be priedų	1 120,87	1 348,60	1 353,59	1 313,56	-2,96	17,19
su priedais	1 536,15	2 006,67	1 991,57	2 018,36	1,34	31,39
<i>šviesi</i>	<i>1 194,00</i>	<i>1 434,01</i>	<i>1 420,56</i>	<i>1 374,85</i>	<i>-3,22</i>	<i>15,15</i>
be priedų	1 162,71	1 357,72	1 334,79	1 296,39	-2,88	11,50
su priedais	1 303,48	1 684,94	1 702,39	1 669,26	-1,95	28,06
Kvietinė duona:	1 294,57	1 564,50	1 568,25	1 557,38	-0,69	20,30
<i>batonas</i>	<i>1 051,72</i>	<i>1 296,51</i>	<i>1 273,72</i>	<i>1 263,41</i>	<i>-0,81</i>	<i>20,13</i>
be priedų	1 050,86	1 291,85	1 269,18	1 258,25	-0,86	19,74
su priedais	1 136,27	1 625,01	1 432,95	1 590,99	11,03	40,02
<i>sumuštinų duona</i>	<i>1 334,79</i>	<i>1 654,94</i>	<i>1 633,10</i>	<i>1 639,46</i>	<i>0,39</i>	<i>22,82</i>
be priedų	1 261,42	1 543,43	1 522,60	1 525,94	0,22	20,97
su priedais	1 464,93	1 878,18	1 846,43	1 873,14	1,45	27,87
<i>kita</i>	<i>1 915,88</i>	<i>2 150,90</i>	<i>2 246,53</i>	<i>2 222,15</i>	<i>-1,09</i>	<i>15,99</i>
be priedų	1 804,60	2 007,07	2 061,90	2 080,75	0,91	15,30
su priedais	2 143,44	2 404,30	2 677,09	2 558,60	-4,43	19,37

* lyginant 2023 m. birželio mėn. su 2023 m. gegužės mėn.

Šaltinis ŽŪDC (LŽŪMPRIŠ)

** lyginant 2023 m. birželio mėn. su 2022 m. birželio mėn.

Šių metų birželio mėnesį eksportuota 20,898 tūkst. t ankštinių augalų grūdų (žirnių ir pupų) – 6 kartus didesnis kiekis negu 2022 m. birželio mėnesį. Jie buvo eksportuoti į Latviją, Lenkiją, Nyderlandus, Norvegiją, Egiptą ir Maroką (vidutinė kaina – 312,05 EUR/t).

FAO 2023 m. prognozuoja mažesnę kviečių derlių Ukrainoje ir Rusijoje, o ES šalyse – didesnę. Jungtinių Tautų maisto ir žemės ūkio organizacijos (toliau – FAO) 2023 m. liepos mėn. duomenimis, 2023 m. bendras grūdų derlius pasaulyje prognozuojamas 2 819,0 mln. t ir tai būtų 1,1 proc. daugiau, palyginti su 2022 m. Kviečių derlius pasaulyje 2023 m. prognozuojamas 2,3 proc. mažesnis nei 2022 m. ir turėtų sudaryti 783,3 mln. t. Kitų grūdų derlius pasaulyje

analizuojamu laikotarpiu gali būti didesnis 2,9 proc. ir sudaryti 1 512,0 mln. t.

Naujausios FAO analitikų prognozės duomenimis, ES šalyse bendras grūdų derlius 2023 m. turėtų sudaryti 289,7 mln. t, tai būtų 7,4 proc. daugiau nei 2022 m. Iš to skaičiaus kviečių derlius 2023 m. turėtų sudaryti 140,0 mln. t, tai būtų 4,6 proc. daugiau, palyginti su 2022 m., bei 1,2 proc. didesnis už paskutinių penkerių metų vidurkį. Didesnis kviečių derlius prognozuojamas dėl didesnio derlingumo, esant palankioms meteorologinėms sąlygoms, išskyrus Iberijos pusiasalį, kur nuolatinė sausra paveikė javų pasėlius. Kukurūzų derlius 2023 m. turėtų sudaryti 64,4 mln. t, tai būtų daugiau nei 2022 m, kai kukurūzų pasėliai buvo nukentėję nuo sausras. 2023 m. derliaus kukurūzų pasėlius

tęsinys 7 psl.

Pasaulinės grūdų eksporto kainos, EUR/t

Grūdai	Valstybė	2022		2023		Pokytis, %	
		birželis	balandis	gegužė	birželis	mėnesio*	metų**
Kviečiai	JAV HRW 2 kat.	400,69	330,98	323,68	314,85	-2,73	-21,42
	JAV SRW 2 kat.	340,87	247,10	323,68	248,23	-23,31	-27,18
	Argentina	446,27	306,36	352,00	323,06	-8,22	-27,61
	ES, Prancūzija, FCW 1	367,46	246,19	228,54	232,71	1,82	-36,67
	ES, Vokietija, B klasė	374,10	248,01	231,33	240,93	4,15	-35,60
	Ukraina, pašariniai	-	227,95	196,82	196,21	-0,31	-
	Kanada, CWRS 13,5 % baltymų	394,99	278,28	294,76	305,72	3,72	-22,60
Kukurūzai	JAV 3 YC	326,63	257,13	247,19	243,66	-1,43	-25,40
	Argentina	273,46	228,86	233,20	213,55	-8,43	-21,91
Miežiai	ES, Prancūzija, pašariniai	322,83	228,86	214,54	210,81	-1,74	-34,70
	Australija, pašariniai	357,01	244,36	220,14	208,07	-5,48	-41,72
	Australija, salykliniai	374,10	304,54	279,84	263,74	-5,75	-29,50

HRW – Hard Red Winter, SRW – Soft Red Winter, CWRS – Canada Western Red Spring, YC – Yellow Corn

Šaltinis AMA

* lyginant 2023 m. birželio mėn. su 2023 m. gegužės mėn.; * lyginant 2023 m. birželio mėn. su 2022 m. birželio mėn.



Grūdų ir rapsų vidutinės kainos (augintojų) ES šalyse, EUR/t

Valstybė	Data	2023					Pokytis, %	
	2022 28 sav. (07 11–17)	25 sav. (06 19–25)	26 sav. (06 26–07 02)	27 sav. (07 03–09)	28 sav. (07 10–16)	savaitės*	metų**	
Maistiniai kviečiai								
Bulgarija	329,36	214,74	210,73	201,97	194,29	-3,81	-41,01	
Čekija	379,52	-	240,36	222,80	-	-	-	
Vokietija	334,50	221,00	227,00	-	-	-	-	
Estija	298,99	228,08	228,57	227,35	233,65	2,77	-21,85	
Graikija	390,00	290,00	290,00	290,00	-	-	-	
Ispanija	361,76	266,40	266,10	257,30	255,10	-0,86	-29,48	
Prancūzija	353,08	231,00	230,75	220,55	225,85	2,40	-36,03	
Kroatija	310,66	170,00	230,00	220,00	230,00	4,55	-25,96	
Italija	344,83	-	207,50	247,50	240,50	-2,83	-30,25	
Latvija	303,86	221,21	209,22	218,80	223,00	1,92	-26,61	
Lietuva	-	219,49	240,81	-	220,77	-	-	
Vengrija	332,29	173,08	178,20	158,10	159,70	1,01	-51,94	
Austrija	347,50	205,00	-	-	-	-	-	
Lenkija	341,16	221,83	211,19	222,90	223,96	0,48	-34,35	
Portugalija	389,00	285,00	259,50	259,00	268,00	3,47	-31,11	
Rumunija	325,70	204,06	216,47	207,40	198,93	-4,09	-38,92	
Slovėnija	349,52	232,29	204,60	213,50	206,80	-3,14	-40,83	
Slovakija	317,59	214,20	214,20	186,40	184,10	-1,23	-42,03	
Suomija	316,00	228,00	219,00	-	-	-	-	
Švedija	-	219,22	-	240,40	-	-	-	
Pašariniai kviečiai								
Belgija	380,00	185,30	186,30	186,30	186,30	0,00	-50,97	
Bulgarija	323,14	205,80	199,41	194,30	182,54	-6,05	-43,51	
Vokietija	347,00	212,50	216,33	-	-	-	-	
Estija	309,27	206,83	254,34	219,74	210,86	-4,04	-31,82	
Airija	357,67	249,33	246,67	234,00	243,50	4,06	-31,92	
Latvija	-	200,00	184,25	-	-	-	-	
Lietuva	323,13	205,49	204,70	188,91	203,66	7,81	-36,97	
Vengrija	332,35	177,28	179,38	164,90	163,10	-1,09	-50,93	
Olandija	347,50	245,00	241,00	229,00	235,50	2,84	-32,23	
Lenkija	362,34	222,73	222,00	217,73	218,12	0,18	-39,80	
Portugalija	370,00	255,00	245,00	245,00	246,00	0,41	-33,51	
Rumunija	301,65	178,25	185,60	170,35	173,85	2,05	-42,37	
Pašariniai miežiai								
Belgija	300,00	186,50	186,50	186,50	186,50	0,00	-37,83	
Bulgarija	301,67	-	173,84	-	168,70	-	-44,08	
Vokietija	297,00	203,75	198,88	-	-	-	-	
Estija	250,76	188,78	204,13	178,10	183,68	3,13	-26,75	
Graikija	320,00	222,50	207,50	275,00	-	-	-	
Ispanija	335,31	247,15	245,37	243,00	243,00	0,00	-27,53	
Prancūzija	300,42	209,00	208,00	200,40	213,00	6,29	-29,10	
Kroatija	278,06	140,00	130,00	121,90	122,40	0,41	-55,98	
Airija	341,67	232,33	228,00	233,00	223,00	-4,29	-34,73	
Italija	316,38	191,25	181,67	192,50	195,50	1,56	-38,21	
Latvija	-	184,09	-	-	177,13	-	-	
Lietuva	269,37	164,21	160,82	-	163,41	-	-39,34	
Vengrija	274,73	137,31	135,44	-	-	-	-	
Olandija	316,50	228,00	225,50	210,00	213,50	1,67	-32,54	
Austrija	-	162,50	-	-	-	-	-	
Lenkija	260,39	178,94	179,44	170,37	168,20	-1,28	-35,40	
Portugalija	340,00	240,00	230,00	225,00	226,00	0,44	-33,53	
Rumunija	318,97	173,81	175,44	167,40	162,70	-2,81	-48,99	
Slovakija	268,40	-	-	-	135,30	-	-49,59	
Suomija	286,00	183,00	174,00	-	-	-	-	
Maistiniai rugiai								
Čekija	262,63	283,45	284,54	-	-	-	-	
Vokietija	307,50	225,00	214,67	-	-	-	-	
Lenkija	275,96	159,95	161,21	166,56	157,63	-5,36	-42,88	

lentelės tęsinys 7 psl.



6 psl. lentelės tęsinys

Valstybė	Data	2023				Pokytis, %		
		28 sav. (07 11–17)	25 sav. (06 19–25)	26 sav. (06 26–07 02)	27 sav. (07 03–09)	28 sav. (07 10–16)	savaitės*	metų**
Rapsai								
Vokietija		658,75	472,87	404,92	425,83	421,94	-0,91	-35,95
Estija		-	-	-	429,35	454,38	5,83	-
Latvija		-	399,48	399,48	394,16	399,49	1,35	-
Lietuva		-	440,96	443,00	-	437,19	-	-
Lenkija		717,62	420,44	424,86	430,53	439,61	2,11	-38,74

* lyginant 2023 m. 28 savaitę su 27 savaitę

Šaltiniai ŽŪDC (LŽŪMPRIS), EK, AMI, ZSRIR, LVAEI, EKI

** lyginant 2023 m. 28 savaitę su 2022 m. 28 savaitę

Pastaba. Lietuvos maistinių ir pašarinių kviečių, pašarinių miežių, maistinių rugių ir rapsų 25, 26 ir 27 savaičių kainos patikslintos 2023 07 26

Iberijos pusiasalyje taip pat paveikė sausra. Baltijos jūros šalyse, dalyje Vokietijos ir Airijos taip pat jaučiamas dirvožemio drėgmės trūkumas.

Naujausiais FAO duomenimis, Ukrainoje 2023 m. visų grūdų derlius turėtų sudaryti 47,8 mln. t – būtų 12,5 proc. mažesnis, palyginti su 2022 m. Kviečių derlius Ukrainoje 2023 m. turėtų sudaryti 18,5 mln. t ir būtų 8,4 proc. mažesnis, palyginti su 2022 m., bei 28,8 proc. mažesnis už paskutinių penkerių metų vidurkį. Vykstant karo veiksams šalyje, apie 30 proc. mažiau buvo pasėta žieminių kviečių. Ukrainoje, nors ir esant palankioms meteorologinės sąlygoms mažesni grūdų derlių lemia suvaržytas priėjimas į laukus, darbo jėgos trūkumas ir taip pat apribota ūkininkų

galimybė įsigyti trąšų. Dėl analogiškų priežasčių prognozuojama, kad kukurūzų derlius gali sudaryti 22,5 mln. t, tai būtų 35 proc. mažiau nei vidutinis.

FAO duomenimis, Rusijoje 2023 m. grūdų derlius turėtų sudaryti 125,4 mln. t – tai būtų 14,5 proc. mažesnis, palyginti su 2022 m., bet 0,8 proc. didesnis už paskutinių penkerių metų vidurkį (124,4 mln. t). Kviečių derlius 2023 m. turėtų sudaryti 82,8 mln. t, tai 0,8 proc. daugiau negu 2022 m. Kviečių derlius iki beveik vidutinio lygio turėtų mažėti dėl per didelio drėgmės kiekio 2022 m. pabaigoje ir nepalankių grūdų supirkimo kainų. Didesnis nei įprastai prognozuojamas kukurūzų ir miežių derlius.

Šaltiniai ŽŪDC (LŽŪMPRIS), FAO

Ateities sandorių kviečių, kukurūzų ir rapsų kainos tarptautinėse biržose 2023 06 26–07 23, EUR/t*

Grūdinė kultūra, birža	Pristatymo mėnuo	26 sav. (06 26–07 02)	27 sav. (07 03–09)	28 sav. (07 10–16)	29 sav. (07 17–23)	Savaitės** kainos pokytis, %
Maistiniai kviečiai						
MATIF	rugsėjis 2023	233,25	233,00	229,25	255,75	11,56
	gruodis 2023	240,50	239,75	236,00	259,50	9,96
	kovas 2024	245,25	244,50	241,00	261,50	8,51
	gegužė 2024	248,00	247,25	243,25	263,25	8,22
	rugsėjis 2024	244,50	245,75	240,00	255,50	6,46
Pašariniai kviečiai						
LIFFE	lapkritis 2023	227,72	228,46	226,18	242,98	7,43
	sausis 2024	230,96	231,80	229,68	246,15	7,17
	kovas 2024	234,14	235,14	233,66	249,88	6,95
	gegužė 2024	237,27	238,48	237,28	253,34	6,77
	liepa 2024	241,44	241,36	239,27	256,79	7,32
	lapkritis 2024	234,38	233,03	230,09	245,63	6,75
Kukurūzai						
MATIF	rugpjūtis 2023	232,25	227,50	230,25	249,00	8,14
	lapkritis 2023	232,25	224,25	225,50	244,50	8,43
	kovas 2024	237,00	228,25	230,00	245,75	6,85
	birželis 2024	239,00	231,00	232,75	247,75	6,44
	rugpjūtis 2024	241,50	239,00	239,25	250,50	4,70
Rapsai						
MATIF	rugpjūtis 2023	435,75	443,50	473,50	497,75	5,12
	lapkritis 2022	442,00	451,50	481,25	504,75	4,88
	vasaris 2024	449,75	458,75	486,00	510,00	4,94
	gegužė 2024	452,50	461,75	489,00	512,00	4,70
	rugpjūtis 2024	441,50	450,50	474,00	501,00	5,70

LIFFE – London International Financial Future Exchange (Didžioji Britanija); MATIF – The International French Futures and Options Exchange (Prancūzija)

* kainos (EUR) pateiktos pagal atitinkamos datos ECB valiutų kursą

** lyginant 2023 m. 29 savaitę su 28 savaitę

Pastaba. Kainos nurodomos FOB sąlygomis

Šaltinis Tarptautinės biržos



**Kombinuotųjų pašarų ir premiksų gamyba
Lietuvoje 2022–2023 m., t**

Pašarai / PGPK kodas	2022		2023		Pokytis, %	
	birželis	balandis	gegužė	birželis	mėnesio*	metų**
Ūkinių gyvūnų pašarų premiksai / 10.91.10.10.00	387,05	504,43	558,30	606,36	8,6	56,7
Mišiniai (išskyrus premiksus) ūkiniams gyvūnams – kiaulėms – šerti / 10.91.10.33.00	18 340,34	16 241,20	17 174,5	16 600,9	-3,3	-9,5
Mišiniai (išskyrus premiksus) ūkiniams gyvūnams – galvijams – šerti / 10.91.10.35.00	25 911,06	24 898,31	28 585,31	28 871,85	1,0	11,4
Mišiniai (išskyrus premiksus) naminiams paukščiams lesinti / 10.91.10.37.00	25 234,22	25 350,42	27 527,50	27 987,01	1,7	10,9
Kiti, niekur kitur nepriskirti mišiniai (išskyrus premiksus) ūkiniams gyvūnams šerti / 10.91.10.39.00	3 695,12	2 455,21	2 474,13	3 011,99	21,7	-18,5
Šunų ėdalas, skirtas mažmeninei prekybai / 10.92.10.30.10	1 482,53	1 915,76	1 784,67	2 390,08	33,9	61,2
Kačių ėdalas, skirtas mažmeninei prekybai / 10.92.10.30.20	10 043,96	9 708,89	10 497,96	10 322,71	-1,7	2,8
Mišiniai gyvūnų augintinių ėdalui (išskyrus kačių arba šunų ėdalą, skirtą mažmeninei prekybai) / 10.92.10.60.00	7,00	2,00	0,00	0,00	-	-
Iš viso	85 101,28	81 076,22	88 602,41	89 790,87	1,3	5,0

* lyginant 2023 m. birželio mėn. su 2023 m. gegužės mėn.

Šaltinis ŽŪDC (LŽŪMPRIŠ)

** lyginant 2023 m. birželio mėn. su 2022 m. birželio mėn.

**Kombinuotųjų pašarų ir premiksų gamyba ir pardavimas Lietuvoje
2022–2023 m., t**

Produktas / PGPK	Pagaminta, t			Parduota, t					
			pokytis*, %	iš viso			vidaus rinkoje		
	2022	2023		2022	2023	pokytis*, %	2022	2023	pokytis*, %
	I–VI mėn.	I–VI mėn.		I–VI mėn.	I–VI mėn.	I–VI mėn.	I–VI mėn.	I–VI mėn.	I–VI mėn.
Ūkinių gyvūnų pašarų premiksai / 10.91.10.10.00	3 699,49	4 092,85	10,6	3 332,93	3 897,16	16,9	2 086,49	2 366,45	13,4
Mišiniai (išskyrus premiksus) ūkiniams gyvūnams – kiaulėms – šerti / 10.91.10.33.00	110 345,07	101 757,67	-7,8	25 926,65	16 854,35	-35,0	25 624,73	16 621,68	-35,1
Mišiniai (išskyrus premiksus) ūkiniams gyvūnams – galvijams – šerti / 10.91.10.35.00	175 808,20	172 423,67	-1,9	117 962,42	106 720,81	-9,5	53 884,77	63 332,40	17,5
Mišiniai (išskyrus premiksus) naminiams paukščiams lesinti / 10.91.10.37.00	146 177,55	162 087,39	10,9	148 408,12	159 128,50	7,2	138 254,73	153 920,39	11,3
Kiti, niekur kitur nepriskirti mišiniai (išskyrus premiksus) ūkiniams gyvūnams šerti / 10.91.10.39.00	19 424,67	20 008,60	3,0	13 066,15	10 773,33	-17,6	10 873,37	9 422,12	-13,3
Šunų ėdalas, skirtas mažmeninei prekybai / 10.92.10.30.10	10 250,26	13 133,96	28,1	10 004,47	12 790,98	27,9	7 187,05	9 616,45	33,8
Kačių ėdalas, skirtas mažmeninei prekybai / 10.92.10.30.20	59 850,23	60 851,84	1,7	59 301,72	59 748,37	0,8	1 775,96	2 305,95	29,8
Mišiniai gyvūnų augintinių ėdalui (išskyrus kačių arba šunų ėdalą, skirtą mažmeninei prekybai) / 10.92.10.60.00	104,80	34,85	-66,8	115,74	36,20	-68,7	115,74	36,20	-68,7
Iš viso:	525 660,27	534 355,98	1,7	378 118,20	369 949,70	-2,2	239 802,84	257 621,64	7,4

* lyginant 2023 m. I–VI mėn. su 2022 m. I–VI mėn.

Šaltinis ŽŪDC (LŽŪMPRIŠ)

Pastaba. 2022 m. I–VI mėn. kombinuotųjų pašarų gamybos kiekiai patikslinti 2023 07 24



Kiaulienos, jautienos ir avienos rinka

2023 m. II ketvirtį Lietuvos įmonėse padidėjo avių skerdimai. Analizuojamu laikotarpiu Lietuvos skerdyklose buvo paskersta 2,088 tūkst. avių – 9,26 proc. daugiau, palyginti su tuo pačiu laikotarpiu prieš metus. Iš to skaičiaus 78,59 proc. avių Lietuvos skerdyklose buvo paskerstos gražintiniais pagrindais. Avių, vyresnių kaip 12 mėn. amžiaus skerdimai išliko stabilūs (1,547 tūkst. vnt.), o ėriukų (iki 12 mėn. amžiaus) skerdimai išaugo 48,63 proc. (iki 541 vnt.). Avienos skerdenų gamyba, palyginti su gamyba prieš metus, padidėjo 15,57 proc. ir sudarė 43,922 t.

Analizuojamu laikotarpiu vidutinė supirktų avių kaina sudarė 689,14 EUR/100 kg (skerdenų svorio) ir 252,50 EUR/100 kg (gyvojo svorio), tai atitinkamai 9,56 proc. ir 10,28 proc. didesnės kainos nei 2022 m. II ketvirtį.

2023 m. balandžio–birželio mėn. Lietuvos įmonėse buvo paskersta 9 ožkos ir (ar) ožiai – apie 1,8 karto daugiau, palyginti su 2022 m. II ketvirčiu. Visi jie Lietuvos skerdyklose buvo paskersti gražintiniais pagrindais.

2023 m. II ketvirtį kiaulių vidutinė skerdenų supirkimo kaina Lietuvoje ir kitose ES šalyse didėjo. Analizuojamu laikotarpiu, palyginti su 2023 m. I ketvirčiu, Lietuvoje vidutinė kiaulių supirkimo kaina pagal skerdenų masę ir kokybę padidėjo 13,39 proc. (iki 2,47 EUR/kg skerdenų). Kiaulių reprezentacinė E klasės vidutinė skerdenų supirkimo kaina analizuojamu laikotarpiu didėjo ir kitose ES šalyse, išskyrus Malta, Suomiją ir Švediją. ES rinkoje kiaulių vidutinė supirkimo kaina pagal skerdenas 2023 m. II ketvirtį, palyginti su 2023 m. I ketvirčiu, padidėjo 10,98 proc. ir sudarė 2,41 EUR/kg. Analizuojamu laikotarpiu kiaulių skerdenų vidutinė kaina Lenkijoje padidėjo 16,29 proc. (iki 2,56 EUR/kg), o Latvijoje ir Estijoje – atitinkamai 15,52 proc. (iki 2,64 EUR/kg) ir 5,60 proc. (iki 2,16 EUR/kg). Vokietijoje ir Ispanijoje, kurios yra didžiausios kiaulių augintojos ES, kiaulių skerdenos supirkimo kainos analizuojamu laikotarpiu sudarė atitinkamai 2,47 EUR/kg (+9,42 proc.) ir 2,48 EUR/kg (+13,35 proc.).

Šaltiniai ŽŪDC (LŽŪMPRIS), EK

Kiaulių supirkimo kainos Lietuvos įmonėse, EUR/100 kg skerdenų (be PVM)

Raumeningumo klasė	2022		2023			Pokytis, %	
	29 sav. (07 18–24)	26 sav. (06 26–07 02)	27 sav. (07 03–09)	28 sav. (07 10–16)	29 sav. (07 17–23)	savaitės*	metų**
S	186,89	247,13	257,66	254,11	252,82	-0,51	35,28
E	187,68	259,15	265,10	265,57	266,70	0,42	42,10
U	180,83	251,03	256,45	258,15	261,17	1,17	44,43
R	171,06	236,45	242,31	243,19	246,35	1,30	44,02
O	165,42	•	•	•	236,88	-	43,20
P	•	-	-	-	-	-	-
S-P	186,34	256,20	262,53	262,48	263,88	0,53	41,61

* lyginant 2023 m. 29 savaitę su 2023 m. 28 savaitę

** lyginant 2023 m. 29 savaitę su 2022 m. 29 savaitę

• – konfidencialūs duomenys

Šaltinis ŽŪDC (LŽŪMPRIS)

Šalutinių gyvūninių produktų kiekiai, gauti Lietuvos skerdyklose, t

	2022		2023		Pokytis, %	
	birželis	balandis	gegužė***	birželis	mėnesio*	metų**
Iš viso:	4 986,51	4 963,71	5 419,98	5 271,98	-2,73	5,72
iš to skaičiaus:						
galvijų	1 886,19	2 146,03	2 335,26	2 244,70	-3,88	19,01
kiaulių	1 058,37	901,38	983,70	964,03	-2,00	-8,91
avių ir ožkų	5,35	2,62	2,54	1,81	-28,84	-66,24
paukščių	2 013,46	1 884,75	2 070,54	2 037,25	-1,61	1,18
kitų gyvūnų	7,29	6,20	8,28	8,97	8,31	23,02
atvejai, kai nenurodoma gyvūno rūšis	15,85	22,74	19,65	15,23	-22,51	-3,94

* lyginant 2023 m. birželio mėn. su 2023 m. gegužės mėn.

** lyginant 2023 m. birželio mėn. su 2022 m. birželio mėn.

*** patikslinti duomenys

Šaltinis ŽŪDC (LŽŪMPRIS)



Kiaulių (E klasės) supirkimo kainos Europos Sąjungos valstybėse, EUR/100 kg skerdenų (be PVM)

Valstybė	Data	2023					Pokytis, %	
	2022 28 sav. (07 11–17)	25 sav. (06 19–25)	26 sav. (06 26–07 02)	27 sav. (07 03–09)	28 sav. (07 10–16)	savaitės*	metų**	
Lietuva	188,53	257,89	259,15	265,10	265,57	0,18	40,86	
Lenkija	188,87	271,17	272,93	273,79	267,47	-2,31	41,61	
Latvija	187,52	272,05	273,66	278,52	275,52	-1,08	46,93	
Estija	179,89	218,05	217,38	228,72	227,05	-0,73	26,22	
Slovakija	188,32	255,87	255,44	257,05	261,78	1,84	39,01	
Slovėnija	207,43	254,62	255,13	260,99	263,97	1,14	27,26	
Čekija	184,37	240,59	242,86	248,66	248,90	0,09	35,00	
Vengrija	190,99	259,07	256,75	254,42	257,87	1,36	35,02	
Malta	...	226,32	226,38	227,19	227,17	-0,01	-	
Kipras	216,28	256,62	257,48	256,85	256,84	-0,00	18,75	
Belgija	170,97	236,82	239,58	242,74	241,04	-0,70	40,98	
Danija	170,52	207,28	207,06	207,28	207,22	-0,03	21,53	
Vokietija	192,83	253,49	257,33	259,81	260,82	0,39	35,26	
Graikija	228,67	-	-	-	
Ispanija	217,95	249,00	247,78	248,92	248,84	-0,03	14,17	
Prancūzija	196,00	235,00	239,00	242,00	243,00	0,41	23,98	
Airija	-	222,58	222,64	222,78	223,19	0,18	-	
Italija	-	-	-	-	-	-	-	
Liuksemburgas	186,97	247,00	248,63	254,11	254,25	0,06	35,98	
Nyderlandai	168,65	223,41	223,40	225,99	230,80	2,13	36,85	
Austrija	206,07	257,09	259,13	264,67	263,20	-0,56	27,72	
Portugalija	223,63	267,36	267,36	267,36	267,48	0,04	19,61	
Suomija	208,17	222,12	222,48	222,33	221,28	-0,47	6,30	
Švedija	232,45	219,81	218,53	216,75	220,23	1,61	-5,25	
Bulgarija	200,27	276,86	274,54	274,11	273,84	-0,10	36,74	
Rumunija	204,78	277,82	275,38	273,33	268,68	-1,70	31,20	
Kroatija	175,62	248,00	249,00	256,00	256,00	0,00	45,77	
ES vidutinė	193,11	247,26	248,70	250,50	250,51	0,002	29,72	

* lyginant 2023 m. 28 savaitę su 2023 m. 27 savaitę

Šaltinis EK

** lyginant 2023 m. 28 savaitę su 2022 m. 28 savaitę

... – nėra duomenų

Avių supirkimo kainos Lietuvos įmonėse, EUR/100 kg (be PVM)

Kategorija	Gyvojo svorio					Skerdenų svorio				
	2022		2023		pokytis, %	2022		2023		pokytis, %
	birželis	gegužė	birželis	mėnesio*	metų**	birželis	gegužė	birželis	mėnesio*	metų**
Ėriukai (ne vyresni kaip 12 mėn.)	270,13	253,51	265,55	4,75	-1,70	706,49	781,89	762,89	-2,43	7,98
Kitos avys (vyresnės kaip 12 mėn.)	●	278,81	186,22	-33,21	-	●	703,98	440,68	-37,40	-
Vidutinė kaina	246,35	265,85	241,37	-9,21	-2,02	641,54	744,10	664,04	-10,76	3,51

* lyginant 2023 m. birželio mėn. su 2023 m. gegužės mėn.

Šaltinis ŽŪDC (LŽŪMPRIŠ)

** lyginant 2023 m. birželio mėn. su 2022 m. birželio mėn.

● – konfidencialūs duomenys

Pastaba. Vidutinės kainos skaičiuojamos svertiniu būdu

Avių ir ožkų skerdimai Lietuvos įmonėse, vnt.

Kategorija	2022	2023			Pokytis, %	
	birželis	balandis	gegužė***	birželis	mėnesio*	metų**
Ėriukai (ne vyresni kaip 12 mėn.)	125	167	198	176	-11,11	40,80
Kitos avys (vyresnės kaip 12 mėn.)	461	534	508	505	-0,59	9,54
Iš viso:	586	701	706	681	-3,54	16,21
Ožkos ir ožiai	1	1	6	2	-66,67	100,00

* lyginant 2023 m. birželio mėn. su 2023 m. gegužės mėn.

Šaltinis ŽŪDC (LŽŪMPRIŠ)

** lyginant 2023 m. birželio mėn. su 2022 m. birželio mėn.

*** patikslinti duomenys



Galvijų supirkimo kainos* Europos Sąjungos valstybėse, EUR/100 kg skerdenų (be PVM)

Valstybė	2022		2023			Pokytis, %	
	28 sav. (07 11–17)	25 sav. (06 19–25)	26 sav. (06 26–07 02)	27 sav. (07 03–09)	28 sav. (07 10–16)	savaitės**	metų***
8 mėnesių ir jaunesni nei 12 mėnesių galvijai (Z)							
Belgija	-	527,95	-	-	-	-	-
Bulgarija	-	557,61	557,61	557,61	557,61	0,00	-
Danija	532,65	475,74	474,76	479,37	479,29	-0,02	-10,02
Vokietija	472,03	427,50	449,11	431,47	430,57	-0,21	-8,78
Airija	490,19	497,47	491,62	485,37	478,41	-1,43	-2,40
Graikija	488,00	492,51	492,51	492,51	492,51	0,00	0,92
Ispanija	479,25	525,30	518,63	519,68	516,32	-0,65	7,73
Italija	566,30	552,81	551,37	549,28	549,28	0,00	-3,01
Latvija	392,79	321,31	357,06	338,39	294,11	-13,08	-25,12
Malta	424,45	430,82	430,82	430,82	430,82	0,00	1,50
Nyderlandai	453,43	452,65	462,96	462,34	454,64	-1,67	0,27
Lenkija	433,41	459,03	453,98	407,39	407,77	0,09	-5,92
Portugalija	427,32	454,06	443,54	444,16	437,67	-1,46	2,42
Rumunija	407,91	417,73	398,84	419,25	407,92	-2,70	0,00
Slovėnija	437,41	282,71	282,71	438,72	363,32	-17,19	-16,94
ES vidutinė kaina	479,25	507,62	503,46	504,11	500,42	-0,73	4,42
Jauni buliai (A)							
Belgija	521,88	511,02	511,14	582,67	508,68	-12,70	-2,53
Bulgarija	459,86	516,59	442,89	363,58	450,55	23,92	-2,03
Čekija	431,62	449,92	●	●	446,36	-	3,41
Danija	520,32	440,70	438,49	445,57	454,26	1,95	-12,70
Vokietija	489,68	462,54	462,07	457,65	449,69	-1,74	-8,17
Airija	480,59	491,30	488,29	480,57	475,27	-1,10	-1,11
Graikija	407,65	450,12	450,12	456,49	456,49	0,00	11,98
Ispanija	489,82	523,74	523,56	513,08	512,96	-0,02	4,72
Prancūzija	521,73	530,51	527,07	523,55	521,20	-0,45	-0,10
Kroatija	472,24	519,09	522,19	514,39	508,86	-1,08	7,76
Italija	515,41	544,61	535,87	522,03	522,03	0,00	1,28
Kipras	360,00	425,00	424,02	424,11	424,11	0,00	17,81
Latvija	419,09	338,06	345,85	331,55	350,27	5,65	-16,42
Lietuva	432,32	384,89	383,58	365,89	367,67	0,49	-14,96
Vengrija	166,60	203,34	210,18	268,54	203,48	-24,23	22,14
Malta	406,76	431,15	431,15	431,26	431,26	0,00	6,02
Nyderlandai	496,90	288,07	313,61	295,75	363,60	22,94	-26,83
Austrija	462,16	462,54	463,43	462,57	462,79	0,05	0,14
Lenkija	446,40	476,07	472,35	442,65	443,07	0,09	-0,75
Portugalija	457,30	517,94	508,72	504,14	504,17	0,01	10,25
Rumunija	419,53	439,14	447,85	440,66	445,09	1,01	6,09
Slovėnija	423,84	468,03	468,03	466,76	464,35	-0,52	9,56
Suomija	461,18	481,24	487,40	481,03	478,51	-0,52	3,76
Švedija	510,84	493,24	490,58	492,45	500,18	1,57	-2,09
ES vidutinė kaina	486,64	492,12	490,23	482,46	480,43	-0,42	-1,28
Buliai (B)							
Bulgarija	-	511,30	511,30	511,30	217,39	-57,48	-
Čekija	429,07	447,76	444,67	443,77	●	-	-
Danija	-	356,02	364,83	364,75	354,58	-2,79	-
Vokietija	460,71	417,56	420,19	409,96	404,98	-1,21	-12,10
Airija	395,27	442,96	431,65	386,97	387,55	0,15	-1,95
Prancūzija	473,00	-	-	-	-	-	-
Kroatija	-	494,00	505,00	490,00	478,00	-2,45	-
Italija	-	505,45	410,00	511,72	511,72	0,00	-
Latvija	-	346,79	346,79	346,79	346,79	0,00	-
Lietuva	420,52	381,33	373,68	359,23	●	-	-
Austrija	414,88	437,55	448,95	427,90	●	-	-
Lenkija	450,31	483,76	480,46	442,92	443,33	0,09	-1,55
Portugalija	320,00	469,02	407,55	341,13	435,00	27,52	35,94
Rumunija	365,81	431,71	448,35	450,25	449,33	-0,20	22,83
Slovėnija	439,29	472,23	472,23	468,73	464,58	-0,89	5,76
Slovakija	442,02	478,87	423,59	451,14	●	-	-

lentelės tęsinys 12 psl.



11 psl. lentelės tęsinys

Valstybė	2022		2023			Pokytis, %	
	28 sav. (07 11–17)	25 sav. (06 19–25)	26 sav. (06 26–07 02)	27 sav. (07 03–09)	28 sav. (07 10–16)	savaitės**	metų***
Buliai (B)							
Suomija	-	497,20	497,20	497,20	486,40	-2,17	-
Švedija	504,42	465,62	462,92	465,12	472,42	1,57	-6,34
ES vidutinė kaina	446,43	472,28	467,44	438,00	439,07	0,25	-1,65
Karvės (D)							
Belgija	404,35	366,34	366,04	363,26	359,00	-1,17	-11,22
Bulgarija	375,19	373,08	340,89	330,52	359,06	8,64	-4,30
Čekija	342,41	344,24	343,21	338,18	•	-	-
Danija	484,77	404,65	403,57	407,79	400,68	-1,74	-17,35
Vokietija	460,39	407,38	408,93	404,83	395,21	-2,38	-14,16
Airija	433,63	401,75	397,63	391,16	389,66	-0,38	-10,14
Graikija	251,21	263,02	263,02	263,04	263,04	0,00	4,71
Ispanija	371,55	350,99	343,16	351,97	349,55	-0,69	-5,92
Prancūzija	497,82	497,00	494,57	491,24	487,92	-0,68	-1,99
Kroatija	383,13	400,27	441,64	440,48	434,26	-1,41	13,35
Italija	370,66	351,19	343,60	346,05	346,05	0,00	-6,64
Kipras	183,89	219,27	220,00	220,00	217,83	-0,99	18,46
Latvija	341,18	273,73	288,65	287,71	294,33	2,30	-13,73
Lietuva	379,88	336,52	338,03	326,79	312,47	-4,38	-17,75
Vengrija	219,98	247,15	251,22	181,22	198,33	9,44	-9,84
Malta	402,03	262,58	262,58	262,79	262,79	0,00	-34,63
Nyderlandai	493,55	415,58	413,12	402,66	402,84	0,05	-18,38
Austrija	426,50	378,50	376,13	378,48	381,38	0,77	-10,58
Lenkija	412,77	407,27	404,78	389,75	390,11	0,09	-5,49
Portugalija	284,80	297,06	288,28	296,65	300,12	1,17	5,38
Rumunija	383,92	392,47	402,34	394,11	381,14	-3,29	-0,73
Slovėnija	336,85	312,04	312,04	323,44	302,43	-6,49	-10,22
Slovakija	186,15	•	•	•	•	-	-
Suomija	310,71	318,66	314,50	311,55	314,81	1,05	1,32
Švedija	473,48	437,09	431,84	431,17	437,93	1,57	-7,51
ES vidutinė kaina	425,48	401,33	399,18	394,53	392,02	-0,64	-7,87
Telyčios (E)							
Belgija	513,62	459,14	459,55	463,76	463,69	-0,02	-9,72
Bulgarija	395,50	483,49	497,09	499,98	468,68	-6,26	18,50
Danija	536,95	458,65	457,36	461,05	456,91	-0,90	-14,91
Vokietija	504,09	457,56	457,15	451,53	444,31	-1,60	-11,86
Airija	495,39	506,31	503,44	497,23	489,63	-1,53	-1,16
Graikija	-	423,62	423,62	425,72	425,72	0,00	-
Ispanija	484,86	523,30	528,91	527,93	519,20	-1,65	7,08
Prancūzija	536,96	558,39	556,49	556,07	555,53	-0,10	3,46
Kroatija	445,04	531,55	531,68	530,21	515,03	-2,86	15,72
Italija	537,83	581,32	573,43	568,80	568,80	0,00	5,76
Latvija	364,62	267,39	283,09	274,80	302,32	10,01	-17,09
Lietuva	404,04	360,96	369,36	360,33	376,28	4,43	-6,87
Vengrija	185,37	208,06	195,47	193,10	200,49	3,82	8,16
Malta	370,07	334,75	334,75	335,74	332,65	-0,92	-10,11
Nyderlandai	497,75	348,33	326,66	348,16	336,81	-3,26	-32,33
Austrija	469,71	462,59	463,70	467,59	462,10	-1,17	-1,62
Lenkija	449,51	488,83	487,63	463,01	463,44	0,09	3,10
Portugalija	453,01	498,09	496,36	497,30	483,64	-2,75	6,76
Rumunija	404,05	417,63	413,83	443,86	428,30	-3,51	6,00
Slovėnija	414,53	456,47	456,47	457,88	451,88	-1,31	9,01
Suomija	445,78	463,87	473,28	464,39	473,36	1,93	6,19
Švedija	501,59	473,25	473,41	462,26	469,51	1,57	-6,40
ES vidutinė kaina	499,58	510,70	509,43	505,13	501,18	-0,78	0,32
ES vidutinė kaina A–Z	466,10	465,46	463,05	457,12	454,38	-0,60	-2,51

* vidutinės kainos apskaičiuotos iš atrankinių EK teikiamų duomenų: A kategorijos – U2, U3, R2, R3, O2, O3 klasių; B kategorijos – R3 klasės; D kategorijos – R3, R4, O2, O3, O4, P2, P3 klasių; E kategorijos – U2, U3, R2, R3, R4, O2, O3, O4 klasių; Z kategorijos – U2, U3, R2, R3, O2, O3 klasių
** lyginant 2023 m. 28 savaitę su 2023 m. 27 savaitę; *** lyginant 2023 m. 28 savaitę su 2022 m. 28 savaitę

• – konfidencialūs duomenys

Šaltiniai ŽŪDC (LŽŪMPRIS) ir EK



Galvijų supirkimo kainos Lietuvos įmonėse, EUR/100 kg skerdenų (be PVM)

Kategorija pagal raumeningumą	2022		2023			Pokytis, %	
	29 sav. (07 18–24)	26 sav. (06 26–07 02)	27 sav. (07 03–09)	28 sav. (07 10–16)	29 sav. (07 17–23)	savaitės*	metų**
Jauni buliai (A):							
U1	445,90	•	394,13	•	•	-	-
U2	450,54	410,97	407,55	422,96	388,84	-8,07	-13,69
U3	434,66	•	•	•	•	-	-
U	446,17	409,77	406,32	418,06	382,19	-8,58	-14,34
R1	415,64	359,76	337,13	375,03	•	-	-
R2	437,12	391,97	367,80	379,33	358,84	-5,40	-17,91
R3	420,57	380,33	368,07	367,15	•	-	-
R	427,39	386,12	367,74	374,30	360,24	-3,76	-15,71
O1	377,90	353,26	328,97	334,95	336,11	0,35	-11,06
O2	423,00	370,18	362,15	357,59	343,12	-4,05	-18,88
O3	400,00	372,59	345,04	353,64	361,10	2,11	-9,72
O	409,56	367,66	351,76	352,71	346,59	-1,74	-15,38
P1	306,71	291,82	266,71	•	266,14	-	-13,23
P2	370,73	311,47	301,12	338,88	287,33	-15,21	-22,50
P	358,60	312,36	300,32	320,04	286,04	-10,62	-20,23
U-P	415,68	374,19	354,43	361,27	347,55	-3,80	-16,39
Buliai (B):							
U1	•	-	•	-	392,12	-	-
U2	•	377,26	•	386,55	374,38	-3,15	-
U	405,71	384,69	•	375,61	378,09	0,66	-6,81
R1	397,56	330,74	350,72	•	•	-	-
R2	412,73	368,92	356,04	360,39	362,68	0,64	-12,13
R3	418,01	373,68	359,23	•	355,68	-	-14,91
R	414,78	367,61	356,54	357,59	358,91	0,37	-13,47
O1	380,21	323,80	320,08	311,01	322,71	3,76	-15,12
O2	413,78	359,22	347,21	349,14	334,67	-4,14	-19,12
O3	406,01	366,77	360,32	•	•	-	-
O	405,17	351,64	340,07	335,02	334,67	-0,10	-17,40
P1	280,54	293,37	282,01	•	254,12	-	-9,42
P2	354,61	•	•	323,64	316,82	-2,11	-10,66
P	346,29	332,91	306,10	290,86	299,92	3,11	-13,39
U-P	402,01	355,86	348,30	341,08	345,63	1,33	-14,02
Karvės (D):							
U3	422,98	392,05	•	•	•	-	-
U	427,02	384,90	•	•	•	-	-
R2	381,25	358,68	345,17	•	363,37	-	-4,69
R3	406,75	380,98	336,86	339,88	342,42	0,75	-15,82
R4	•	335,21	•	319,40	319,12	-0,09	-
R	400,66	362,71	344,09	333,22	340,35	2,14	-15,05
O1	•	•	•	285,30	•	-	-
O2	367,73	348,93	328,98	339,18	317,57	-6,37	-13,64
O3	401,25	367,28	347,40	337,64	341,67	1,19	-14,85
O4	387,81	362,93	346,77	340,00	336,96	-0,89	-13,11
O	395,65	362,96	343,78	337,22	335,51	-0,51	-15,20
P1	300,80	279,75	262,78	253,67	250,81	-1,13	-16,62
P2	343,78	303,50	290,41	279,20	292,46	4,75	-14,93
P3	350,53	323,28	317,64	296,03	289,38	-2,25	-17,45
P	332,10	301,86	289,27	276,39	277,11	0,26	-16,56
U-P	363,14	333,45	315,63	307,17	310,71	1,15	-14,44
Telyčios (E):							
U3	426,45	397,84	•	•	•	-	-
U	423,16	393,19	392,03	•	•	-	-
R2	•	375,10	351,91	390,79	379,49	-2,89	-
R3	416,94	390,80	351,96	414,39	346,22	-16,45	-16,96
R4	406,13	379,75	389,72	366,64	•	-	-
R	416,28	384,08	360,73	405,67	358,25	-11,69	-13,94
O1	•	283,03	•	337,03	•	-	-
O2	336,62	342,55	341,61	337,50	326,60	-3,23	-2,98
O3	403,05	361,55	361,26	361,28	344,61	-4,61	-14,50
O4	405,45	357,51	374,35	361,05	356,99	-1,12	-11,95
O	396,50	354,18	356,35	355,60	342,53	-3,68	-13,61
P1	•	275,77	267,66	277,08	254,32	-8,21	-
P2	331,02	310,36	272,02	271,15	299,89	10,60	-9,40
P3	328,37	•	315,82	•	312,46	-	-4,85
P	315,38	314,40	289,31	289,87	298,25	2,89	-5,43
U-P	392,73	356,98	347,79	360,05	335,82	-6,73	-14,49
Vidutinė A-Z	387,08	351,41	330,90	329,82	325,52	-1,30	-15,90

* lyginant 2023 m. 29 savaitę su 2023 m. 28 savaitę; ** lyginant 2023 m. 29 savaitę su 2022 m. 29 savaitę

• – konfidencialūs duomenys

Šaltinis ŽŪDC (LŽŪMPRIŠ)



Lietuvos įmonėse pagamintos mėsos ir kai kurių mėsos gaminių vidutinės pardavimo kainos*, EUR/t

Gaminių pavadinimas	PGPK kodas	Lietuvos rinkoje					Kitų ES šalių rinkose						
		2022		2023		pokytis, %		2022		2023		pokytis, %	
		gegužė	balandis	gegužė	mėnesio**	metų***	gegužė	balandis	gegužė	mėnesio**	metų***		
Šviežios arba atšaldytos jautienos ir veršienos skerdenos ir skerdenų pusės ir ketvirčiai su kaulais	10.11.11.40.00	4 756,00	4 948,00	5 010,00	1,25	5,34	4 809,00	4 671,00	4 620,00	-1,09	-3,93		
Švieži arba atšaldyti jautienos ir veršienos gabalai	10.11.11.90.00	6 205,00	5 955,00	5 697,00	-4,33	-8,19	5 509,00	6 305,00	6 757,00	7,17	22,65		
Užšaldytos jautienos ir veršienos skerdenos, skerdenų pusės, ketvirčiai ir gabalai	10.11.31.00.00	3 827,00	4 702,00	4 264,00	-9,32	11,42	•	•	•	-	-		
Šviežia arba atšaldyta kiauliena: skerdenos, skerdenų pusės ¹⁾	10.11.12.30.00	2 139,00	2 807,00	2 889,00	2,92	35,06	2 139,00	2 954,00	3 083,00	4,37	44,13		
Šviežia arba atšaldyta kiauliena: kumpiai, mentės ir jų dalys su kaulais ¹⁾	10.11.12.50.00	2 872,00	3 516,00	3 625,00	3,10	26,22	2 841,00	3 538,00	4 383,00	23,88	54,28		
Šviežia arba atšaldyta kiauliena ⁽¹⁾ , išskyrus skerdenas ir skerdenų pusės, kumpius, mentes ir jų dalis su kaulais)	10.11.12.90.00	3 070,00	3 790,00	3 876,00	2,27	26,25	3 086,00	4 105,00	4 006,00	-2,41	29,81		
Užšaldyta kiauliena: kumpiai, mentės ir jų dalys su kaulais	10.11.32.50.00	3 635,00	4 230,00	4 411,00	4,28	21,35	•	-	-	-	-		
Užšaldyta kiauliena (išskyrus skerdenas ir skerdenų pusės, kumpius, mentes ir jų dalis su kaulais)	10.11.32.90.00	1 308,00	2 127,00	2 714,00	27,60	107,49	1 461,00	1 967,00	1 732,00	-11,95	18,55		
Šviežios arba atšaldytos ėriukų arba avių skerdenos, skerdenų pusės ir gabalai	10.11.13.00.00	7 236,00	7 241,00	7 811,00	7,87	7,95	•	-	•	-	-		
Švieži arba atšaldyti galvijienos, kiaulienos, avienos, ožkienos, arklienos ir kitų arklinių šeimos atstovų valgomieji mėsos subproduktai	10.11.20.00.00	1 249,00	1 138,00	784,00	-31,11	-37,23	1 036,00	1 812,00	1 596,00	-11,92	54,05		
Kiaulienos kumpiai, mentės ir jų dalys, su kaulais, sūdyti, užpilti sūrymu, džiovinti arba rūkyti	10.13.11.20.00	6 129,00	7 426,00	7 239,00	-2,52	18,11	6 053,00	12 150,00	11 613,00	-4,42	91,86		
Sūdyta, užpilta sūrymu, džiovinta arba rūkyta kiauliena ²⁾	10.13.11.80.00	5 061,00	5 612,00	5 747,00	2,41	13,55	5 018,00	6 351,00	6 513,00	2,55	29,79		
Sūdyta, užpilta sūrymu, džiovinta arba rūkyta galvijiena	10.13.12.00.00	14 561,00	15 470,00	17 376,00	12,32	19,33	15 077,00	30 274,00	31 094,00	2,71	106,23		
Dešros ir panašūs produktai iš kepenų ir daugiausia iš kepenų pagaminti maisto produktai ³⁾	10.13.14.30.00	2 718,00	3 341,00	3 321,00	-0,60	22,19	2 793,00	2 729,00	2 745,00	0,59	-1,72		
Dešros ir panašūs produktai iš mėsos, mėsos subproduktų arba kraujo ir daugiausia iš šių produktų pagaminti maisto produktai ⁴⁾	10.13.14.61.00	3 019,00	3 785,00	3 742,00	-1,14	23,95	3 062,00	3 081,00	3 157,00	2,47	3,10		
Kita paruošta arba konservuota kiauliena, jos subproduktai ir mišiniai, įskaitant mišinius ⁵⁾	10.13.15.75.00	3 209,00	3 745,00	3 675,00	-1,87	14,52	3 242,00	3 503,00	3 277,00	-6,45	1,08		
Paruošta arba konservuota galvijiena arba jos subproduktai ⁵⁾	10.13.15.85.00	5 185,00	5 280,00	5 286,00	0,11	1,95	•	•	•	-	-		

* gamintojų kainos apskaičiuotos svertiniu būdu, be PVM; ** lyginant 2023 m. gegužės mėn. su 2023 m. balandžio mėn.; *** lyginant 2023 m. gegužės mėn. su 2022 m. gegužės mėn.; • – konfidencialūs duomenys

¹⁾ įskaitant šviežią mėsą, užpiltą druska kaip laikinuoju konservantu; ²⁾ įskaitant bekonų šoninę, trijų ketvirčių šoninę arba vidurines dalis, priekines nuokartas, nugarines ir jų dalis, išskyrus kumpius, mentes ir jų dalis, su kaulais, papilves ir jų dalis; ³⁾ (išskyrus paruoštus valgius ir patiekalus); ⁴⁾ (išskyrus iš kepenų pagamintus dešras, paruoštus valgius ir patiekalus); ⁵⁾ išskyrus dešras ir panašius produktus, homogenizuotus produktus, iš kepenų pagamintus maisto produktus, paruoštus valgius ir patiekalus

Šaltinis ŽŪDC (LŽŪMPRIŠ)



Paukštienos ir kiaušinių rinka

2023 m. sausio–balandžio mėn. sumažėjo ES paukštienos eksportas. Europos Komisijos duomenimis (toliau – EK), 2023 m. sausio–balandžio mėn. ES paukštienos eksporto apimtis sumažėjo 2,3 proc., palyginti su 2022 m. tuo pačiu laikotarpiu ir sudarė 635,971 tūkst. t. ES paukštienos eksportas sumažėjo dėl padidėjusio importo į šalį. 2023 m. sausio–balandžio mėn. daugiausia paukštienos buvo eksportuota į JK, kuris sudarė 255,309 tūkst. t. ES mažesnius paukštienos kiekius eksportavo į Gana (49,638 tūkst. t), Ukrainą (29,749 tūkst. t), Beniną (24,694 tūkst. t), Kongo Demokratinę Respubliką (24,003 tūkst. t). Paukštienos eksportas į kitas šalis sudarė

252,578 tūkst. t. Analizuojamu laikotarpiu ES paukštienos eksportas į Saudo Arabiją padidėjo 16,4 proc., į Beniną – 12,5 proc., o į Ukrainą ir Kongo Demokratinę Respubliką sumažėjo atitinkamai – 12,4 ir 3,7 proc. Per keturis šių metų mėnesius ES eksportas į kitas šalis sudarė 231 tūkst. t, kai 2022 m. tuo pačiu laikotarpiu – 230,595 tūkst. t.

2023 m. sausio–balandžio mėn. padidėjo ES paukštienos importas. EK duomenimis, 2023 m. sausio–balandžio mėn., palyginti su 2022 m. tuo pačiu laikotarpiu, ES paukštienos importas sudarė 280,682 tūkst. t, t. y. buvo 14,3 proc. didesnis. Šį padidėjimą lėmė išaugęs importas iš Ukrainos, iš kurios buvo importuota vos ne tris kartus daugiau

Lietuvos įmonėse pagamintų kiaušinių pardavimas vidaus rinkoje, tūkst. vnt.

Kokybės klasės (pagal svorį)	2022		2023		Pokytis, %	
	birželis	balandis	gegužė	birželis	mėnesio*	metų**
Vištų kiaušiniai su lukštais	28 992,82	21 576,55	25 775,08	22 008,57	-14,61	-24,09
Iš jų surūšiuota:						
A klasė	20 132,36	24 286,01	25 714,73	24 589,21	-4,38	22,14
XL	393,82	402,30	601,69	543,80	-9,62	38,09
L	6 956,63	7 687,53	9 089,42	8 068,19	-11,24	15,98
M	12 508,98	15 890,59	15 718,11	15 670,22	-0,30	25,27
S	272,94	203,12	174,35	158,74	-8,95	-41,84
B klasė	9 421,33	7 863,37	7 818,39	9 486,18	21,33	0,69

* lyginant 2023 m. birželio mėn. su gegužės mėn.; ** lyginant 2023 m. birželio mėn. su 2022 m. birželio mėn.

Šaltinis ŽŪDC (LŽŪMPRIS)

Lietuvos įmonėse pagamintų kiaušinių eksportas, tūkst. vnt.

Kokybės klasės (pagal svorį)	2022		2023		Pokytis, %	
	birželis	balandis	gegužė	birželis	mėnesio*	metų**
Vištų kiaušiniai su lukštais	12 883,19	18 931,26	16 612,98	14 182,28	-14,63	10,08
A klasė	249,20	1 800,30	1 397,94	1 343,24	-3,91	439,02
XL	-	-	•	•	-	-
L	26,30	627,08	372,46	176,84	-52,52	572,40
M	220,50	1 170,88	1 009,64	700,80	-30,59	217,82
S	-	•	•	•	-	-
B klasė	-	-	-	-	-	-

* lyginant 2023 m. birželio mėn. su gegužės mėn.; ** lyginant 2023 m. birželio mėn. su 2022 m. birželio mėn.

Šaltinis ŽŪDC (LŽŪMPRIS)

• – konfidencialūs duomenys

Viščių broilerių skerdenų ir gabalų pardavimo vidutinės didmeninės (gamintojų) kainos Lietuvos įmonėse EUR/100 kg (be PVM)

Pavadinimas	2022		2023			Pokytis, %	
	29 sav. (07 18–24)	26 sav. (06 26–07 02)	27 sav. (07 03–09)	28 sav. (07 10–16)	29 sav. (07 11–17)	savaitės*	metų**
Išdarinėta skerdenėlė (A klasė, 65 %)	211,05	•	•	•	233,38	-	10,58
Krūtinėlės file (KN kodas 0207.13.10)	•	•	•	•	•	-	-
Kulšėlės (KN kodas 0207.13.60)	•	•	•	•	•	-	-

* lyginant 2023 m. 29 savaitę su 28 savaitę; ** lyginant 2023 m. 29 savaitę su 2022 m. 29 savaitę

Šaltinis ŽŪDC (LŽŪMPRIS)

• – konfidencialūs duomenys

Pastaba. Vidutinės kainos skaičiuojamos svertiniu būdu



paukštienos, t. y. 78,752 tūkst. t. Kitos pagrindinės importo partnerės analizuojamu laikotarpiu buvo Brazilija (99,435 tūkst. t arba 18,5 proc. daugiau), Tailandas (51,943 tūkst. t arba 15,9 proc. daugiau), Kinija (11,996 tūkst. t arba 23,1 proc. daugiau), Argentina (1,029 tūkst. t arba 12,6 proc. mažiau). Kitų šalių importas sudarė 4,181 tūkst. t – 14,0 proc. daugiau nei 2022 m. sausio–balandžio mėn.

Analizuojamu laikotarpiu labiausiai sumažėjo Jungtinės Karalystės pagamintos paukštienos eksportas į ES (56 proc., iki 33,346 tūkst. t)

2023 m. birželio mėn. padidėjo ES vidutinė didmeninė broilerių kaina. Europos Komisijos duomenimis, ES vidutinė didmeninė viščiukų broilerių skerdenų (A kokybės klasės „65 proc. viščiukas“) pardavimo kaina 2023 m. birželio mėn. sudarė 279,22 EUR/100 kg, ir buvo 1,02 proc. mažesnė nei šių metų gegužės mėn. (281,10 EUR/100 kg) ir 7,3 proc. didesnė nei 2022 m. birželio mėn. (260,15 EUR/100 kg). Pagrindinė priežastis, kuri skatino kainų kilimą

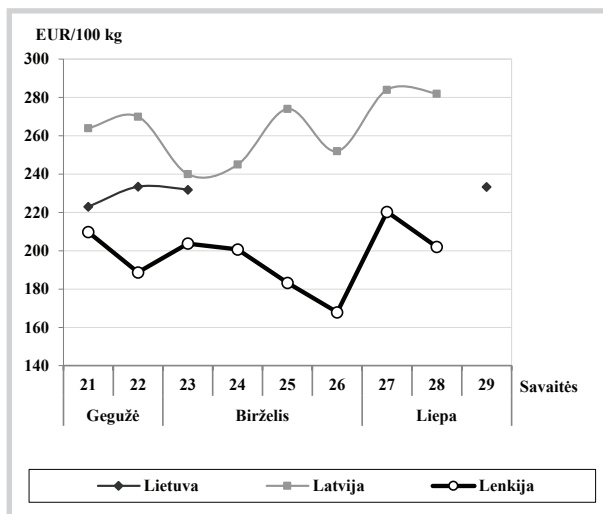
buvo padidėjusi vištienos paklausa pasaulinėje rinkoje.

Birželio mėn. didžiausia broilerių mėsos kaina buvo Vokietijoje (409,73 EUR/100 kg), Austrijoje (357,23 EUR/100kg), Italijoje (339,37 EUR/100kg), Švedijoje (336,97 EUR/100 kg) ir Lietuvoje (235,74 EUR/100 kg). 2023 m. birželio mėn., palyginti su 2022 m. tuo pačiu laikotarpiu labiausiai viščiukų broilerių skerdenų kaina pabrango Graikijoje (32,6 proc.), Ispanijoje (21,9 proc.), Vengrijoje (19,9 proc.) ir Lietuvoje (9,7 proc.). Tuo pačiu laikotarpiu pigiausia vištiena kainavo Lenkijoje – 190,26 EUR/100 kg, Rumunijoje – 213,89 EUR/100 kg ir Bulgarijoje – 217,61 EUR/100 kg.

Latvijoje vidutinė didmeninė viščiukų broilerių skerdenų pardavimo kaina 2023 m. birželio mėn. sudarė 252,75 EUR/100 kg, ir palyginti su gegužės mėn., sumažėjo 4,91 proc. (iki 265,80 EUR/100 kg). Per metus Latvijoje parduodami broileriai pabrango 3,76 proc.

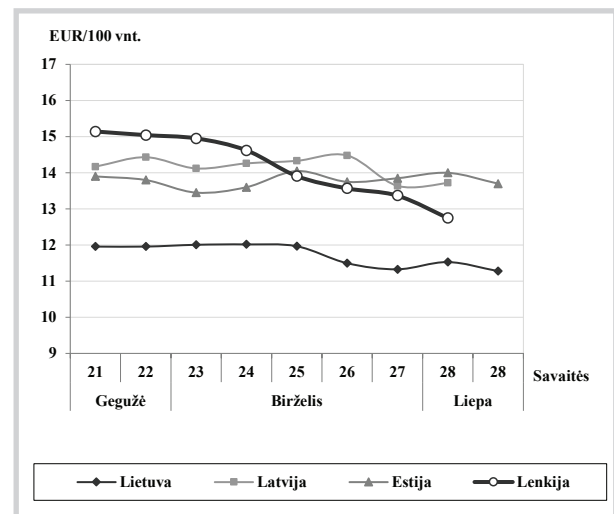
tęsinys 18 psl.

Viščiukų broilerių skerdenų vidutinės didmeninės pardavimo kainos (be PVM) Lietuvoje, Latvijoje ir Lenkijoje 2023 m. gegužės–liepos mėn.



Šaltiniai ŽŪDC (LŽŪMPRIS), LVAEI, EK

Šviežių supakuotų kiaušinių vidutinės didmeninės pardavimo kainos* (be PVM) Lietuvoje, Latvijoje, Estijoje ir Lenkijoje** 2023 m. gegužės–liepos mėn.



* vidutinės L ir M kategorijų svertinės kainos

** kainos (EUR) pateiktos pagal atitinkamos datos ECB valiutos kursą

Šaltiniai ŽŪDC (LŽŪMPRIS), EKI, LVAEI, ZSRIR

Šviežių supakuotų kiaušinių pardavimo vidutinės didmeninės kainos Lietuvos įmonėse, EUR/100 vnt. (be PVM)

Kokybės klasės (pagal svorį)	2022		2023			Pokytis, %	
	29 sav. (07 18–24)	26 sav. (06 26–07 02)	27 sav. (07 03–09)	28 sav. (07 10–16)	29 sav. (07 17–23)	savaitės*	metų**
A klasė							
L (nuo 63 g iki 73 g)	9,11	11,80	11,46	11,84	11,67	-1,44	28,10
M (nuo 53 g iki 63 g)	8,35	11,28	11,23	•	10,97	-	31,38
Vidutinė (L–M)	8,64	11,47	11,33	-	11,28	-	30,56

* lyginant 2023 m. 29 savaitę su 28 savaitę; ** lyginant 2023 m. 29 savaitę su 2022 m. 29 savaitę

Šaltinis ŽŪDC (LŽŪMPRIS)

• – konfidencialūs duomenys

Pastaba: vidutinės kainos skaičiuojamos svertiniu būdu



**Vidutinės didmeninės vištienos skerdenų (A klasės, 65 %) kainos Europos Sąjungos valstybėse
EUR/100 kg (be PVM)**

Valstybė	2022		2023			Pokytis, %	
	Data 29 sav. (07 18–24)	26 sav. (06 26–07 02)	27 sav. (07 03–09)	28 sav. (07 10–16)	29 sav. (07 17–23)	savaitės*	metų**
Lietuva	211,05	●	●	●	233,38	-	10,58
Latvija	233,00	252,00	284,00	282,00	-	-	-
Belgija	224,70	237,46	236,23	234,61	236,25	0,70	5,14
Bulgarija	214,75	218,80	215,78	213,97	213,75	-0,11	-0,46
Čekija	250,28	244,96	243,13	238,21	241,91	1,55	-3,34
Vokietija	400,00	409,00	409,00	409,00	-	-	-
Graikija	252,20	-	-	-	-	-	-
Ispanija	230,49	263,37	258,53	253,37	243,48	-3,90	5,64
Prancūzija	300,00	300,00	300,00	300,00	300,00	0,00	0,00
Kroatija	265,66	260,00	258,00	254,00	255,00	0,39	-4,01
Airija	242,66	250,43	250,43	250,43	250,43	0,00	3,20
Italija	318,00	339,00	339,00	-	-	-	-
Kipras	236,41	245,34	244,33	244,33	244,09	-0,10	3,25
Vengrija	230,80	260,97	257,21	252,73	259,88	2,83	12,60
Malta	290,00	-	-	-	-	-	-
Olandija	-	174,00	174,00	174,00	174,00	0,00	-
Austrija	353,13	354,76	345,84	357,40	349,45	-2,22	-1,04
Lenkija	201,10	167,86	220,29	201,95	-	-	-
Portugalija	247,50	247,50	247,50	250,00	247,50	-1,00	0,00
Rumunija	207,30	214,13	212,51	217,91	216,34	-0,72	4,36
Slovėnija	303,41	311,62	307,04	307,23	302,45	-1,56	-0,32
Slovakija	254,18	250,54	249,18	250,21	246,02	-1,67	-3,21
Suomija	344,55	336,14	337,76	337,12	337,28	0,05	-2,11
Švedija	366,46	287,92	305,56	311,12	314,09	0,96	-14,29
ES vidutinė kaina	264,52	267,34	275,12	271,32	269,99	-0,49	2,07

* lyginant 2023 m. 29 savaitę su 28 savaitę; ** lyginant 2023 m. 29 savaitę su 2022 m. 29 savaitę

Šaltinis EK

- nepateikti duomenys

● – konfidencialūs duomenys

Vidutinės didmeninės šviežių supakuotų kiaušinių (L–M kat.) kainos Europos Sąjungos valstybėse, EUR/100 kg (be PVM)

Valstybė	2022		2023			Pokytis, %	
	Data 29 sav. (07 18–24)	26 sav. (06 26–07 02)	27 sav. (07 03–09)	28 sav. (07 10–16)	29 sav. (07 17–23)	savaitės*	metų**
Lietuva	139,69	186,12	182,47	186,17	180,45	1,20	58,19
Latvija	164,10	208,90	195,00	194,81	189,57	-2,69	15,52
Estija	214,25	221,74	221,77	224,07	220,66	-1,52	2,99
Belgija	180,84	188,95	178,22	167,90	164,47	-2,04	-9,05
Bulgarija	165,08	182,27	190,46	180,51	187,74	4,00	13,72
Čekija	144,16	203,97	198,81	187,96	181,09	-3,66	25,62
Vokietija	166,59	211,32	199,71	193,32	190,62	-1,40	14,42
Graikija	187,20	-	-	-	-	-	-
Ispanija	143,70	218,09	210,71	205,56	204,40	-0,56	42,24
Prancūzija	195,30	232,12	214,94	203,74	199,54	-2,06	2,17
Kroatija	203,86	281,34	286,43	287,80	281,37	-2,23	38,02
Airija	175,26	233,05	232,35	232,90	232,92	0,01	32,90
Italija	228,17	-	258,73	251,58	-	-	-
Kipras	170,30	172,91	172,91	172,91	172,91	0,00	1,53
Vengrija	162,19	239,02	218,86	217,95	219,20	0,57	35,15
Malta	182,33	-	-	-	-	-	-
Olandija	177,00	214,00	203,00	196,00	192,00	-2,04	8,47
Austrija	266,77	272,65	273,26	273,16	272,89	-0,10	2,29
Lenkija	170,75	230,94	225,35	220,79	-	-	-
Portugalija	185,63	240,30	242,50	242,50	238,10	-1,81	28,27
Rumunija	142,33	202,31	201,63	200,73	190,36	-5,17	33,74
Slovėnija	157,31	235,57	233,75	226,35	233,03	2,95	48,13
Slovakija	136,97	210,87	205,33	202,57	197,20	-2,65	43,97
Suomija	207,58	209,56	210,18	209,54	211,02	0,71	1,66
Švedija	213,90	232,39	230,50	235,74	242,22	2,75	13,24
ES vidutinė kaina	179,85	226,90	219,20	213,53	211,27	-1,06	17,47

* lyginant 2023 m. 29 savaitę su 28 savaitę; ** lyginant 2023 m. 29 savaitę su 2022 m. 29 savaitę

Šaltinis EK

- nepateikti duomenys



ŽŪIKVC (LŽŪMPRIŠ) duomenimis, Lietuvoje parduodama broilerių mėsos kaina 2023 m. birželio mėn. sudarė 235,94 EUR/100 kg., buvo 2,69 proc. mažesnė nei gegužės mėn. Palyginti su praėjusiu metų tuo pačiu laikotarpiu kaina padidėjo 9,87 proc.

Lietuvoje parduodamos vištienos kaina birželio mėn. buvo 16,65 proc. žemesnė nei vidutiniškai ES.

2023 m. birželio mėn. padidėjo ES vidutinė didmeninė kiaušinių kaina. Europos Komisijos duomenimis, ES vidutinė didmeninė kiaušinių (L ir M kategorijos) pardavimo kaina 2023 m. birželio mėn. sudarė 235,87 EUR/100 kg, palyginti su gegužės mėn., sumažėjo 5,87 proc., tačiau buvo 30,7 proc. didesnė nei 2022 m. birželio mėn. (180,40 EUR/100 kg). Birželio mėn. kiaušinių kainos daugelyje ES šalių mažėjo.

Didžiausia kiaušinių kaina buvo Graikijoje (286,12 EUR/100 kg), Kroatijoje (285,54 EUR/100 kg), ir Austrijoje (272,62 EUR/100 kg). 2023 m. birželio mėn. palyginti su 2022 m. tuo pačiu

laikotarpiu, kiaušiniai brango visose šalyse. Labiausiai kiaušiniai pabrango Ispanijoje (59,0 proc.), Slovakijoje (50,7 proc.) Rumunijoje (50,4 proc.) ir Slovėnijoje (48,9 proc.). 2023 m. birželio mėn. pigiausiai kiaušiniai kainavo Kipre – 172,91 EUR/100 kg ir Bulgarijoje – 186,59 EUR/100 kg.

Latvijoje vidutinė didmeninė kiaušinių (L ir M kat.) pardavimo kaina 2023 m. birželio mėn., palyginti su gegužės mėn., sumažėjo 1,29 proc. (iki 204,08 EUR/100 kg), Estijoje – 2,50 proc. (iki 218,00 EUR/100 kg). Per metus Latvijoje parduodami kiaušiniai brango 27,30 proc., Estijoje 4,3 proc.

ŽŪIKVC (LŽŪMPRIŠ) duomenimis, 2023 m. birželio mėn. Lietuvoje vidutinė didmeninė kiaušinių (L ir M kat.) kaina sudarė 189,78 EUR/100 kg, buvo 2,46 proc. mažesnė nei gegužės mėn. Palyginti su praėjusiu metų tuo pačiu laikotarpiu, kaina padidėjo 34,7 proc.

Šaltiniai ŽŪDC (LŽŪMPRIŠ), EK

Kai kurių paukštienos gaminių gamyba Lietuvos įmonėse, t

Gaminių pavadinimas	PGPK kodas	Pagaminta			Pokytis, %	
		2022	2023		mėnesio*	metų**
		birželis	gegužė***	birželis		
Švieži arba atšaldyti nesukapoti viščiukai	10.12.10.10.00	7 254,29	7 874,27	7 132,55	-9,42	-1,68
Švieži arba atšaldyti nesukapoti kalakutai	10.12.10.20.00	●	●	●	-	-
Švieži arba atšaldyti viščiukų gabalai	10.12.10.50.00	3 728,45	3 893,03	3 847,18	-1,18	3,18
Švieži arba atšaldyti kalakutų gabalai	10.12.10.60.00	140,57	290,67	281,85	-3,03	100,51
Užšaldyti nesukapoti viščiukai	10.12.20.13.00	153,00	132,55	132,99	0,34	-13,08
Užšaldyti viščiukų gabalai	10.12.20.53.00	2 352,35	2 361,02	2 350,28	-0,46	-0,09
Užšaldyti kalakutų gabalai	10.12.20.55.00	62,34	113,82	137,01	20,37	119,77
Valgomieji paukštienos subproduktai	10.12.40.00.00	547,83	790,07	791,22	0,14	44,43
Kiti gaminiai arba konservai iš kalakutienos	10.13.15.25.00	94,45	118,31	121,08	2,34	28,20
Kiti gaminiai arba konservai iš paukštienos	10.13.15.35.00	1 841,37	1 728,00	1 570,63	-9,11	-14,70

* lyginant 2023 m. birželio mėn. su kovo mėn.; ** lyginant 2023 m. birželio mėn. su 2022 m. birželio mėn.

*** patikslinti duomenys; ● – konfidencialūs duomenys

Šaltiniai ŽŪDC (LŽŪMPRIŠ), EK,

Lietuvos įmonėse pagamintų paukštienos gaminių pardavimas, t

Gaminių pavadinimas	PGPK kodas	Parduota					
		Lietuvos rinkoje			kitose ES šalyse		
		2023		pokytis*, %	2023		pokytis*, %
		gegužė**	birželis		gegužė	birželis	
Švieži arba atšaldyti nesukapoti viščiukai	10.12.10.10.00	330 952,00	232,09	-98,05	71,60	67,22	-6,12
Švieži arba atšaldyti viščiukų gabalai	10.12.10.50.00	2 410,26	2 254,09	-6,48	947,23	797,48	-15,81
Švieži arba atšaldyti kalakutų gabalai	10.12.10.60.00	94,29	86,34	-8,43	●	●	-
Užšaldyti nesukapoti viščiukai	10.12.20.13.00	9,80	9,39	-4,18	-	0,58	-
Užšaldyti viščiukų gabalai	10.12.20.53.00	426,36	463,79	8,78	485,68	545,63	12,34
Užšaldyti kalakutų gabalai	10.12.20.55.00	11,93	13,16	10,31	●	●	-
Valgomieji paukštienos subproduktai	10.12.40.00.00	332,50	311,04	-6,45	63,96	38,46	-39,87
Kiti gaminiai arba konservai iš kalakutienos	10.13.15.25.00	81,35	81,31	-0,05	26,90	26,06	-3,12
Kiti gaminiai arba konservai iš paukštienos	10.13.15.35.00	1 331,74	1 334,49	0,21	769,19	630,26	-18,06

* lyginant 2023 m. birželio mėn. su gegužės mėn.; ** patikslinti duomenys

● – konfidencialūs duomenys

Šaltinis ŽŪDC (LŽŪMPRIŠ)



Pieno ir pieno gaminių rinka

Žalio pieno* supirkimo kiekiai ES valstybėse, tūkst. t

Valstybė	2022	2023			Pokytis, %	
	gegužė	kovas	balandis	gegužė	mėnesio ¹⁾	metų ²⁾
Belgija	401,31	364,35	396,18	412,63	4,15	2,82
Bulgarija	63,86	63,77	62,14	67,27	8,26	5,34
Čekija	276,82	279,35	272,13	283,06	4,02	2,25
Danija	492,68	488,41	478,45	499,82	4,47	1,45
Vokietija	2 825,56	2 837,32	2 774,37	2 892,97	4,27	2,39
Estija	67,30	74,80	71,60	73,80	3,07	9,66
Airija	1 200,57	825,21	1 058,55	1 199,02	13,27	-0,13
Graikija	57,22	57,72	54,85	56,51	3,03	-1,24
Ispanija	654,28	650,76	635,78	655,42	3,09	0,17
Prancūzija	2 204,67	2 120,71	2 101,17	2 130,16	1,38	-3,38
Kroatija	36,20	34,72	33,45	34,46	3,02	-4,81
Italija	1 114,03	1 146,42	1 060,89	1 132,56	6,76	1,66
Kipras	24,19	26,88	26,35	27,19	3,19	12,40
Latvija	68,53	66,98	65,26	71,93	10,22	4,96
Lietuva	115,39	102,05	101,20	116,19	14,81	0,69
Liuksemburgas	-	-
Vengrija	147,05	147,71	142,72	146,24	2,47	-0,55
Malta	3,50	3,24	3,12	3,15	0,96	-10,00
Nyderlandai	1 206,80	1 226,70	1 192,00	1 229,60	3,15	1,89
Austrija	299,46	297,88	290,96	300,57	3,30	0,37
Lenkija	1 127,63	1 134,20	1 105,42	1 172,19	6,04	3,95
Portugalija	171,45	168,68	170,14	175,77	3,31	2,52
Rumunija	106,88	104,83	103,21	120,49	16,74	12,73
Slovėnija	51,91	50,39	49,38	50,80	2,88	-2,14
Slovakija	72,87	71,06	69,04	71,69	3,84	-1,62
Suomija	192,38	193,32	186,36	191,27	2,63	-0,58
Švedija	239,62	249,64	241,80	248,53	2,78	3,72

Pastaba. Į Lietuvos žalio pieno supirkimo kiekį įtraukta šalies pieno perdirbimo įmonėse gauto (primelžto) žalio pieno, skirto perdirbti įmonių viduje, kiekiai bei kiekiai, supirkti tiesiogiai iš Lietuvos ir kitų ES valstybių pieno gamintojų; * – natūralaus riebumo pienas; ... – duomenų nėra.

¹⁾ lyginant 2023 m. gegužės mėn. su balandžio mėn.; ²⁾ lyginant 2023 m. gegužės mėn. su 2022 m. gegužės mėn.

Šaltiniai ŽŪDC (LŽŪMPRIŠ), Eurostat

Žalio pieno supirkimo kainos ES valstybėse, EUR/100 kg (be PVM)

Valstybė	2022	2023			Pokytis, %	
	gegužė	kovas	balandis	gegužė	mėnesio ¹⁾	metų ²⁾
Belgija	51,56	45,67	43,61	41,89	-3,94	-18,75
Bulgarija	40,14	47,57	43,63	42,28	-3,09	5,33
Čekija	43,48	49,89	48,45	45,78	-5,51	5,29
Danija	50,67	53,32	47,24	43,76	-7,37	-13,64
Vokietija	51,73	49,74	46,54	46,54	0,00	-10,03
Estija	43,88	47,73	45,21	42,61	-5,75	-2,89
Airija	53,61	45,84	41,66	40,79	-2,09	-23,91
Graikija	49,60	54,25	52,38	50,53	-3,53	1,88
Ispanija	41,84	57,77	54,37	52,72	-3,03	26,00
Prancūzija	43,12	48,51	46,93	45,37	-3,32	5,22
Kroatija	39,81	51,11	50,68	50,33	-0,69	26,43
Italija	47,17	54,86	53,73	51,60	-3,96	9,39
Kipras	57,52	64,69	64,26	63,95	-0,48	11,18
Latvija	47,26	34,37	34,72	34,39	-0,95	-27,23
Lietuva	52,72	38,17	37,92	35,78	-5,64	-32,13
Liuksemburgas	•	•	•	•	-	-
Vengrija	39,68	53,06	50,04	46,27	-7,53	16,61
Malta	61,97	61,27	61,76	62,20	0,71	0,37
Nyderlandai	52,50	50,50	44,75	43,25	-3,35	-17,62
Austrija	47,54	55,62	54,48	51,97	-4,61	9,32
Lenkija	46,49	47,66	46,72	45,62	-2,35	-1,87
Portugalija	38,22	53,92	53,56	49,35	-7,86	29,12
Rumunija	42,40	53,56	48,05	35,14	-26,87	-17,12
Slovėnija	42,14	48,78	46,08	43,75	-5,06	3,82
Slovakija	40,38	48,47	46,31	44,42	-4,08	10,00
Suomija	46,99	55,22	54,73	52,50	-4,07	11,73
Švedija	47,70	51,06	46,13	41,75	-9,49	-12,47
Vidutinė ES	47,99	50,27	47,52	46,00	-3,20	-4,15

Pastaba. Žalio pieno supirkimo kainos skelbiamos pagal 2017 m. balandžio 20 d. Europos Komisijos įgyvendinimo reglamentą (ES) 2017/1185.

¹⁾ lyginant 2023 m. gegužės mėn. su balandžio mėn.; ²⁾ lyginant 2023 m. gegužės mėn. su 2022 m. gegužės mėn.

• – konfidencialūs duomenys

Šaltiniai ŽŪDC (LŽŪMPRIŠ), EK


Pasaulinės kai kurių pieno gaminių kainos*, EUR/kg

Gaminio pavadinimas		Vidutinė kaina*					pokytis, %		
		JAV							
		2022	2023			pokytis, %			
		28 sav. (07 11–15)	25 sav. (06 19–23)	26 sav. (06 26–30)	27 sav. (07 03–07)	28 sav. (07 10–14)	savaitės ¹⁾	metų ²⁾	
Sviestas, AA	CME	6,46	4,79	4,88	5,00	5,00	0,00	-22,60	
Sūris <i>Cheddar</i> , luitais		4,55	2,82	2,69	2,78	2,96	6,47	-34,95	
LPM, Centrinis ir Rytų regionas, FOB		3,98	2,35	2,33	2,31	2,22	-3,90	-44,22	
NPM, Nacionalinis vid., FOB		4,99	3,98	3,94	3,80	3,68	-3,16	-26,25	
Išrūgų milteliai, Centrinis regionas, FOB		1,15	0,58	0,55	0,53	0,50	-5,66	-56,52	
Vakarų Europoje, eksportui, FOB									
		2022	2023		pokytis, %				
		26–27 sav. (06 27–07 08)	24–25 sav. (06 12–23)	26–27 sav. (06 26–07 07)		2 savaitės ³⁾	metų ²⁾		
Sviestas, 82 %rieb.		7,47	4,79	4,72		-1,46	-36,81		
LPM		4,04	2,49	2,44		-2,01	-39,60		
NPM		5,27	3,50	3,50		0,00	-33,59		
Lydytas sviestas		8,41	5,87	5,90		0,51	-29,85		
Išrūgų milteliai		1,25	0,76	0,71		-6,58	-43,20		
Okeanijos valstybėse, eksportui, FOB									
		2022	2023		pokytis, %				
		26–27 sav. (06 27–07 08)	24–25 sav. (06 12–23)	26–27 sav. (06 26–07 07)		2 savaitės ³⁾	metų ²⁾		
Sviestas, 82 %rieb.		5,71	4,93	4,69		-4,87	-17,86		
LPM		4,05	2,55	2,41		-5,49	-40,49		
NPM		3,89	2,90	2,93		1,03	-24,68		
Sūris <i>Cheddar</i>		5,05	4,27	4,08		-4,45	-19,21		

LPM – nugriebto pieno milteliai; NPM – nenugriebto pieno milteliai.

Šaltinis USDA

* kainos užsienio valstybėse (EUR) pateiktos pagal atitinkamos datos ECB valiutų kursą;

¹⁾ lyginant dvi paskutiniąsias savaites;

²⁾ lyginant 2023 m. ir 2022 m. atitinkamų laikotarpių duomenis;

³⁾ lyginant 2023 m. 26–27 savaites su 24–25 savaitėmis.

Kai kurių pieno gaminių kainos Latvijoje, Estijoje ir Lenkijoje, EUR/mat. vnt.¹⁾

Valstybė, gaminys	Mat. vnt.	2022	2023		Pokytis, %		
		birželis	balandis	gegužė	birželis	mėnesio ²⁾	metų ³⁾
Latvija							
<i>Tilsit</i> sūriai	kg	5,86	5,88	5,69	5,77	1,41	-1,54
Estija							
Geriamasis pienas (2,5 %rieb., išfasuotas į plėvelės fasuotes)	l	0,53	0,64	0,62	0,61	-1,61	15,09
Geriamasis pienas (2,5 %rieb., išfasuotas į tetrapako fasuotes)	l	0,61	0,72	0,73	0,72	-1,37	18,03
Sviestas (80–85 %rieb., 25 kg luitais)	kg	6,90	4,78	4,84	4,84	0,00	-29,86
Sviestas (80–85 %rieb., išfasuotas po 150–250 g fasuotes)	kg	6,68	6,54	6,39	6,38	-0,16	-4,49
<i>Edam</i> sūriai	kg	4,87	3,72	3,53	3,45	-2,27	-29,16
<i>Gouda</i> sūriai	kg	5,07	3,96	3,47	3,53	1,73	-30,37
Varškės sūriai (4 %rieb.)	kg	3,00	3,25	3,24	3,28	1,23	9,33
Lenkija*							
Sviestas (82 %rieb., luitais)	kg	6,85	4,70	4,70	4,54	-3,40	-33,72
Sviestas (82 %rieb., fasuotas)	kg	6,92	4,75	4,76	4,98	4,62	-28,03
Nenugriebto pieno milteliai	kg	4,86	3,55	3,39	3,52	3,83	-27,57
Nugriebto pieno milteliai	kg	3,85	2,54	2,56	2,56	0,00	-33,51
Išrūgų milteliai	kg	1,26	0,85	0,81	0,76	-6,17	-39,68
<i>Edam</i> sūriai	kg	4,94	4,60	4,17	4,22	1,20	-14,57
<i>Emmentaler</i> sūriai	kg	5,18	5,27	5,11	5,23	2,35	0,97
<i>Mozzarella</i> sūriai	kg	4,85	4,56	4,62	4,58	-0,87	-5,57

* kainos užsienio valstybėse (EUR) pateiktos pagal atitinkamos datos ECB valiutų kursą;

Šaltiniai LVAEI, EKI, AMI

¹⁾ gamintojų vidutinės (*svertinės*) kainos, be PVM;

²⁾ lyginant 2023 m. birželio mėn. su gegužės mėn.;

³⁾ lyginant 2023 m. birželio mėn. su 2022 m. birželio mėn.



Žalio pieno supirkimo kainos Lietuvoje iš pieno gamintojų, EUR/t (be PVM)

Pagal gamintojų / tiekėjų grupes	2022	2023			Pokytis, %		Progyzuojama 2023 m. liepa
	birželis	balandis	gegužė	birželis	mėnesio*	metų**	
Natūralaus riebumo pienas							
Iš ūkininkų ir šeimos ūkių	495,87	354,29	332,11	318,82	-4,00	-35,70	
Iš žemės ūkio bendrovių ir įmonių	571,59	421,10	406,76	395,64	-2,73	-30,78	
Bendra vidutinė kaina¹⁾	518,77	379,25	357,79	344,40	-3,74	-33,61	
Vidutinis supirkto pieno riebumas³⁾, proc.	4,13	4,30	4,16	4,06	-2,40	-1,69	
Vidutinis supirkto pieno baltymingumas⁴⁾, proc.	3,37	3,41	3,39	3,34	-1,47	-0,89	
Bazinių rodiklių pienas²⁾							
Iš ūkininkų ir šeimos ūkių	407,07	284,78	272,37	267,86	-1,66	-34,20	
Iš žemės ūkio bendrovių ir įmonių	457,11	321,65	317,92	317,92	0,00	-30,45	
Bendra vidutinė kaina¹⁾	422,48	299,00	288,54	285,03	-1,22	-32,53	
Lietuvos pieno supirkėjų mokėta vidutinė pieno kaina¹⁾ šalies ir kitų ES valstybių pieno gamintojams už:							
natūralaus riebumo pienu	519,00	379,15	357,77	344,42	-3,73	-33,64	333,24
bazinių rodiklių pienu	422,63	298,92	288,50	285,04	-1,20	-32,56	284,72

Pastaba. Duomenys pateikti pagal Pieno supirkimo ir pardavimo mėnesio ataskaitą PS-2.

¹⁾ vidutinė svertinė Lietuvos pieno gamintojams mokėta kaina (be PVM);

²⁾ bazinių rodiklių pienas (riebumas – 3,4 %, baltymingumas – 3,0 %), perskaičiuotas pagal metodiką, patvirtintą Lietuvos Respublikos žemės ir miškų ūkio ministerijos 1998 m. vasario 12 d. įsakymu Nr. 67;

³⁾ ir ⁴⁾ svertinis.

* lyginant 2023 m. birželio mėn. su gegužės mėn.;

** lyginant 2023 m. birželio mėn. su 2022 m. birželio mėn.

Šaltinis ŽŪDC (LŽŪMPRIŠ)

Žalio pieno eksportas iš Lietuvos į kitas ES šalis

Lietuvos pieno supirkėjų supirkto žalio pieno eksportas į kitas ES šalis	Matavimo vnt.	2022	2023			Pokytis, %		
		birželis	balandis	gegužė	birželis	mėnesio ¹⁾	metų ²⁾	
Natūralaus riebumo pienas								
Vidutinė eksporto kaina ³⁾ į kitas ES šalis	EUR/t	545,92	377,51	369,96	356,33	-3,68	-34,73	
Vidutinis riebumas ⁴⁾	%	4,06	4,11	4,02	3,96	-1,49	-2,46	
Vidutinis baltymingumas ⁵⁾	%	3,24	3,12	3,24	3,24	0,00	0,00	
Bendras eksportuotas kiekis į kitas ES šalis	t	2 864,03	1 430,73	1 317,51	3 221,29	144,50	12,47	
Iš to skaičiaus:								
į Lenkiją	kiekis	t	2 625,01	1 430,73	1 115,61	2 235,51	100,38	-14,84
	vidutinė kaina ³⁾	EUR/t	554,54	377,51	369,96	344,11	-6,99	-37,95
	vidutinis riebumas ⁴⁾	%	4,06	4,11	4,03	3,92	-2,73	-3,45
	vidutinis baltymingumas ⁵⁾	%	3,24	3,12	3,20	3,23	0,94	-0,31
Bazinių rodiklių pienas⁶⁾								
Bendras eksportuotas kiekis į kitas ES šalis	t	3 384,02	1 657,39	1 547,33	3 748,80	142,28	10,78	
Vidutinė eksporto kaina ³⁾ į kitas ES šalis	EUR/t	460,00	330,00	320,00	310,00	-3,13	-32,61	

Pastaba. Duomenys pateikti pagal Pieno supirkimo ir pardavimo mėnesio ataskaitą PS-2.

¹⁾ lyginant 2023 m. birželio mėn. su gegužės mėn.;

²⁾ lyginant 2023 m. birželio mėn. su 2022 m. birželio mėn.;

³⁾ svertinė, be PVM;

⁴⁾ ir ⁵⁾ svertinis;

⁶⁾ bazinių rodiklių pienas (riebumas – 3,4 %, baltymingumas – 3,0 %), perskaičiuotas pagal metodiką, patvirtintą Lietuvos Respublikos žemės ir miškų ūkio ministerijos 1998 m. vasario 12 d. įsakymu Nr. 67.

Šaltinis ŽŪDC (LŽŪMPRIŠ)



Lietuvos pieno gamintojų pateikto žalio pieno kiekis* šalies pieno supirkėjams, t

Pagal gamintojų / tiekėjų grupes	2022		2023		Pokytis, %	
	birželis	balandis	gegužė	birželis	mėnesio**	metų***
Natūralaus riebumo pienas						
Iš ūkininkų ir šeimos ūkių	84 676,70	62 728,34	75 532,77	79 423,09	5,15	-6,20
Iš žemės ūkio bendrovių ir įmonių*	37 234,69	37 986,57	40 166,67	40 186,71	0,05	7,93
Bendras kiekis*	121 911,38	100 714,91	115 699,43	119 609,80	3,38	-1,89
Vidutinis pieno riebumas¹⁾, proc.	4,13	4,30	4,16	4,06	-2,40	-1,69
Vidutinis pieno baltymingumas²⁾, proc.	3,37	3,41	3,39	3,34	-1,47	-0,89
Bazinių rodiklių pienas ³⁾						
Iš ūkininkų ir šeimos ūkių	103 149,46	78 039,25	92 098,46	94 533,50	2,64	-8,35
Iš žemės ūkio bendrovių ir įmonių*	46 593,15	49 790,36	51 445,46	50 054,69	-2,70	7,43
Bendras kiekis*	149 742,61	127 829,61	143 543,92	144 588,19	0,73	-3,44

Pastaba. Duomenys pateikti pagal Pieno supirkimo ir pardavimo mėnesio ataskaitą PS-2.

¹⁾ ir ²⁾ svertinis; ¹⁾ bazinių rodiklių pienas (riebumas – 3,4 %, baltymingumas – 3,0 %), perskaičiuotas pagal metodiką, patvirtintą Lietuvos Respublikos žemės ir miškų ūkio ministerijos 1998 m. vasario 12 d. įsakymu Nr. 67.

* į kiekio apskaičiavimą įtrauktas Lietuvos pieno supirkėjų supirktas žalio pieno kiekis iš šalies pieno gamintojų ir Lietuvos pieno perdirbimo įmonėse gauto (primelžto) žalio pieno kiekis, skirtas perdirbti įmonių viduje;

** lyginant 2023 m. birželio mėn. su gegužės mėn.; *** lyginant 2023 m. birželio mėn. su 2022 m. birželio mėn.

Šaltinis ŽŪDC (LŽŪMPRIŠ)

Žalio pieno importas į Lietuvą iš kitų ES šalių

Žalio pieno importas iš kitų ES šalių pieno supirkimo ir perdirbimo įmonių	Matavimo vnt.	2022		2023		Pokytis, %		
		birželis	balandis	gegužė	birželis	mėnesio ¹⁾	metų ²⁾	
Natūralaus riebumo pienas								
Vidutinė importo kaina ³⁾ iš kitų ES šalių	EUR/t	513,67	376,54	369,86	361,98	-2,13	-29,53	
Vidutinis riebumas ⁴⁾	%	3,89	3,95	3,90	3,82	-2,05	-1,80	
Vidutinis baltymingumas ⁵⁾	%	3,35	3,34	3,35	3,31	-1,19	-1,19	
Bendras importuotas kiekis iš kitų ES šalių	t	45 156,72	40 155,33	42 433,90	43 129,08	1,64	-4,49	
Iš to skaičiaus:								
iš Latvijos	kiekis	t	34 219,61	30 346,50	32 176,89	32 780,33	1,88	-4,21
	vidutinė kaina ³⁾	EUR/t	520,56	359,63	357,40	353,93	-0,97	-32,01
	vidutinis riebumas ⁴⁾	%	3,88	3,93	3,87	3,80	-1,81	-2,06
	vidutinis baltymingumas ⁵⁾	%	3,35	3,32	3,35	3,31	-1,19	-1,19

 Bazinių rodiklių pienas ⁶⁾

Bendras importuotas kiekis iš kitų ES šalių	t	53 315,18	47 731,83	50 175,97	49 923,20	-0,50	-6,36
Vidutinė importo kaina ³⁾ iš kitų ES šalių	EUR/t	440,00	320,00	310,00	310,00	0,00	-29,55

Pastaba. Duomenys pateikti pagal Pieno supirkimo ir pardavimo mėnesio ataskaitą PS-2.

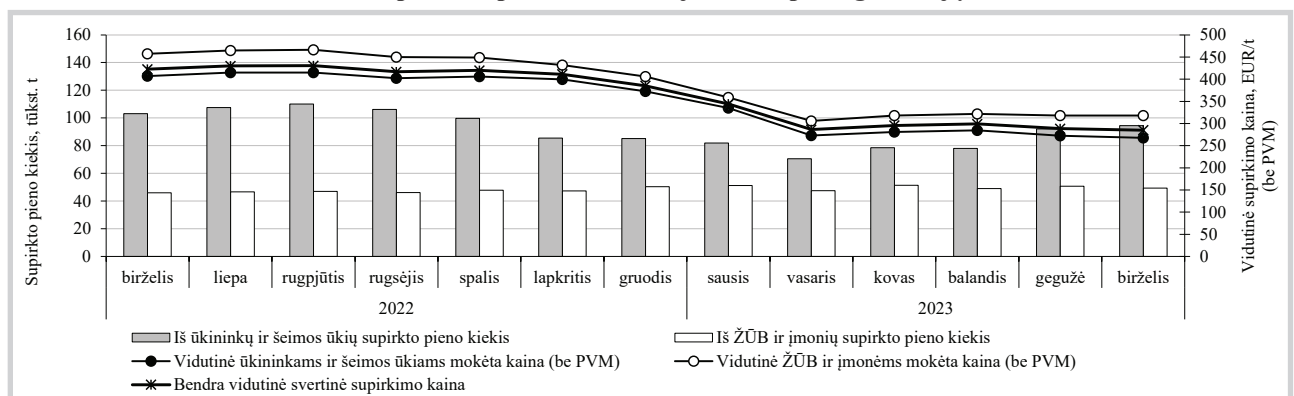
¹⁾ lyginant 2023 m. birželio mėn. su gegužės mėn.; ²⁾ lyginant 2023 m. birželio mėn. su 2022 m. birželio mėn.;

³⁾ svertinė, be PVM; ⁴⁾ ir ⁵⁾ svertinis;

⁶⁾ bazinių rodiklių pienas (riebumas – 3,4 %, baltymingumas – 3,0 %), perskaičiuotas remiantis metodika, patvirtinta Lietuvos Respublikos žemės ir miškų ūkio ministerijos 1998 m. vasario 12 d. įsakymu Nr. 67.

Šaltinis ŽŪDC (LŽŪMPRIŠ)

Žalio pieno* supirkimas Lietuvoje iš šalies pieno gamintojų



* Bazinių rodiklių (riebumas – 3,4 %, baltymingumas – 3,0 %).

Šaltinis ŽŪDC (LŽŪMPRIŠ)



Kai kurių pieno gaminių vidutinės savaitinės kainos* (gamintojų) ES valstybėse ir Jungtinėje Karalystėje, EUR/kg (be PVM)

Gaminys	Valstybė	2022	2023					Pokytis, %	
		28 sav. (07 11–17)	25 sav. (06 19–25)	26 sav. (06 26–07 02)	27 sav. (07 03–09)	28 sav. (07 10–16)	savaitės ¹⁾	metų ²⁾	
Sviestas (82 proc. rieb.)	išfasuotas luitais	•	•	•	•	•	-	-	
	išfasuotas į mažesnes fasuotes	8,38	6,24	6,23	6,21	6,37	2,58	-23,99	
	išfasuotas luitais	7,20	4,50	4,45	6,36	5,39	-15,25	-25,14	
	išfasuotas luitais	6,96	4,85	4,73	4,59	4,68	1,96	-32,76	
	išfasuotas po 150–250 g	6,69	6,39	6,64	6,51	6,17	-5,22	-7,77	
	išfasuotas luitais	6,95	4,63	4,58	4,53	4,45	-1,77	-35,97	
	išfasuotas po 250 g	7,55	4,90	4,88	4,88	4,88	0,00	-35,36	
	I rūšis	7,65	4,78	4,78	4,77	4,77	0,00	-37,65	
	išfasuotas luitais	7,07	4,75	4,66	4,64	4,54	-2,16	-35,79	
	firminis	7,00	4,70	4,68	4,63	4,55	-1,73	-35,00	
	išfasuotas luitais	7,15	4,75	4,72	4,62	4,52	-2,16	-36,78	
	išfasuotas luitais	6,99	4,87	4,57	5,78	5,94	2,77	-15,02	
	išfasuotas po 200–250 g	7,80	5,63	5,74	5,71	5,91	3,50	-24,23	
	išfasuotas luitais	7,02	5,39	5,94	4,52	5,12	13,27	-27,07	
	išfasuotas po 250 g	7,47	5,88	5,76	5,74	5,58	-2,79	-25,30	
	išfasuotas luitais	6,80	4,61	4,62	4,57	4,36	-4,60	-35,88	
	išfasuotas į mažesnes fasuotes	6,81	5,03	4,97	4,86	4,66	-4,12	-31,57	
	ES vidutinė kaina		7,20	4,70	4,66	4,66	4,58	-1,72	-36,39
	išfasuotas luitais (kilmės šalis Anglija)		4,50	...	4,30	-	-
	išfasuotas į mažesnes fasuotes (kilmės šalis Anglija)	Jungtinė Karalystė	5,11	...	5,15	-	-
išfasuotas į mažesnes fasuotes (kilmės šalis Airija)		5,11	...	5,15	-	-	
Nugriebto pieno milteliai	Latvija	4,07	2,40	...	2,40	...	-	-	
	Vokietija	4,03	2,48	2,46	2,41	2,38	-1,24	-40,94	
	Prancūzija	3,90	2,55	2,45	2,45	2,41	-1,63	-38,21	
	išfasuoti po 25 kg	3,94	2,53	2,49	2,48	2,48	0,00	-37,06	
	Nyderlandai	3,84	2,44	2,37	2,33	2,21	-5,15	-42,45	
	Čekija	4,22	2,52	2,44	2,51	2,48	-1,20	-41,23	
	Lenkija	3,79	2,59	2,58	2,54	2,50	-1,57	-34,04	
	ES vidutinė kaina		3,89	2,49	2,45	2,40	2,40	0,00	-38,30
	Jungtinė Karalystė	2,32	...	2,24	-	-	
Nenu- griebto pieno milteliai	Latvija	4,10	6,48	6,48	...	6,10	-	48,78	
	Vokietija	5,30	3,50	3,50	3,50	3,48	-0,57	-34,34	
	Prancūzija	4,84	3,89	3,89	3,79	3,79	0,00	-21,69	
	išfasuoti po 25 kg	5,10	3,58	3,51	3,48	3,45	-0,86	-32,35	
	Nyderlandai	4,90	3,51	3,51	3,45	3,40	-1,45	-30,61	
	Čekija	5,31	3,58	3,77	3,63	3,71	2,20	-30,13	
	Lenkija	5,04	3,53	3,53	3,64	3,48	-4,40	-30,95	
ES vidutinė kaina		5,11	3,55	3,54	3,53	3,56	0,85	-30,33	
Išrūgų milteliai	Vokietija	1,33	0,81	0,79	0,79	0,78	-1,27	-41,35	
	išfasuoti po 25 kg	0,93	0,61	0,63	0,59	0,56	-5,08	-39,78	
	Čekija	1,46	0,80	0,86	0,94	0,92	-2,13	-36,99	
	Lenkija	1,24	0,76	0,78	0,80	0,70	-12,50	-43,55	
	ES vidutinė kaina		1,16	0,70	0,71	0,69	0,69	0,00	-40,52
	Jungtinė Karalystė	0,78	...	0,73	-	-	
Sūriai	Gouda	5,81	5,55	5,69	5,48	5,82	6,20	0,17	
	Tilsit	6,05	5,46	5,68	5,76	5,92	2,78	-2,15	
	Kietieji ilgai brandinti	•	5,78	5,79	5,94	5,61	-5,56	-	
	Edam	5,17	3,50	3,27	3,83	3,86	0,78	-25,34	
	Gouda	...	3,70	3,68	3,70	...	-	-	
	Edam	6,77	7,28	7,24	5,94	5,99	0,84	-11,52	
	Cheddar	5,29	3,81	3,85	3,82	3,86	1,05	-27,03	
	Emmental, 45 proc. s. m.	5,80	6,15	6,15	6,15	6,15	0,00	6,03	
	Parmigiano	10,60	10,05	10,05	10,05	10,05	0,00	-5,19	
	Grana Padano	9,70	10,03	10,03	10,03	10,03	0,00	3,40	
	Provolone, 4 mėn.	6,93	7,93	7,93	7,93	7,93	0,00	14,43	
	Gorgonzola	6,40	7,20	7,20	7,20	7,10	-1,39	10,94	
	Italico	5,80	6,60	6,60	6,60	6,50	-1,52	12,07	
Taleggio	6,30	7,10	7,10	7,10	7,00	-1,41	11,11		

lentelės tęsinys 24 psl.



Gaminys	Valstybė	2022		2023			Pokytis, %	
		28 sav. (07 11–17)	25 sav. (06 19–25)	26 sav. (06 26–07 02)	27 sav. (07 03–09)	28 sav. (07 10–16)	savaitės ¹⁾	metų ²⁾
<i>Edam</i>	Slovakija	5,37	7,65	7,63	7,63	7,54	-1,18	40,41
<i>Edam</i> , 40–45 proc. s. m.	Čekija	5,40	4,22	5,12	5,06	5,13	1,38	-5,00
<i>Edam</i> , 30 proc. s. m.		4,95	3,62	3,73	3,62	3,50	-3,31	-29,29
<i>Emmental</i> , 45–50 proc. s. m.		6,70	6,86	6,88	6,84	6,83	-0,15	1,94
<i>Gouda</i> , 45–50 proc. s. m.		5,31	4,93	5,75	5,12	5,04	-1,56	-5,08
<i>Edam</i>		4,88	4,29	4,38	4,42	4,05	-8,37	-17,01
<i>Gouda</i>	Lenkija	5,06	4,96	5,01	4,93	4,51	-8,52	-10,87
<i>Cheddar</i>		5,49	4,17	4,24	4,01	4,19	4,49	-23,68
<i>Emmental</i>		5,36	5,29	5,19	5,05	4,69	-7,13	-12,50
<i>Mozzarella</i>		4,66	4,62	4,65	4,41	4,46	1,13	-4,29
<i>Feta</i>		3,17	3,56	3,51	3,45	3,54	2,61	11,67
Pelėsiniai	ES vidutinė kaina	4,99	6,36	6,17	6,02	6,18	2,66	23,85
<i>Cheddar</i>		4,51	3,59	3,59	3,57	3,58	0,28	-20,62
<i>Edam</i>		5,15	3,97	4,02	4,03	3,94	-2,23	-23,50
<i>Gouda</i>		4,99	4,25	4,30	4,21	4,04	-4,04	-19,04
<i>Emmental</i>		5,75	6,38	5,97	6,23	6,40	2,73	11,30
<i>Cheddar</i> (kilmės šalis Anglija)	Jungtinė	4,21	...	4,12	-	-
<i>Cheddar</i> (kilmės šalis Airija)	Karalystė	4,21	...	4,07	-	-

* kainos užsienio valstybėse (EUR) pateiktos pagal atitinkamos datos ECB valiutų kursą;

¹⁾ lyginant 2023 m. 28 savaitę su 27 savaitę; ²⁾ lyginant 2023 m. 28 savaitę su 2022 m. 28 savaitę;

... – nėra duomenų; ● – konfidencialūs duomenys.

Lietuvos duomenys pateikti pagal Pieno gaminių pardavimo savaitės ataskaitą PS-5.

Šaltiniai ŽŪDC (LŽŪMPRIŠ), EKI, AMI, LVAEI, EK, SZIF, PPA–ATIS

Kai kurių Lietuvos įmonėse pagamintų pieno gaminių vidutinės savaitinės pardavimo kainos¹⁾, EUR/kg

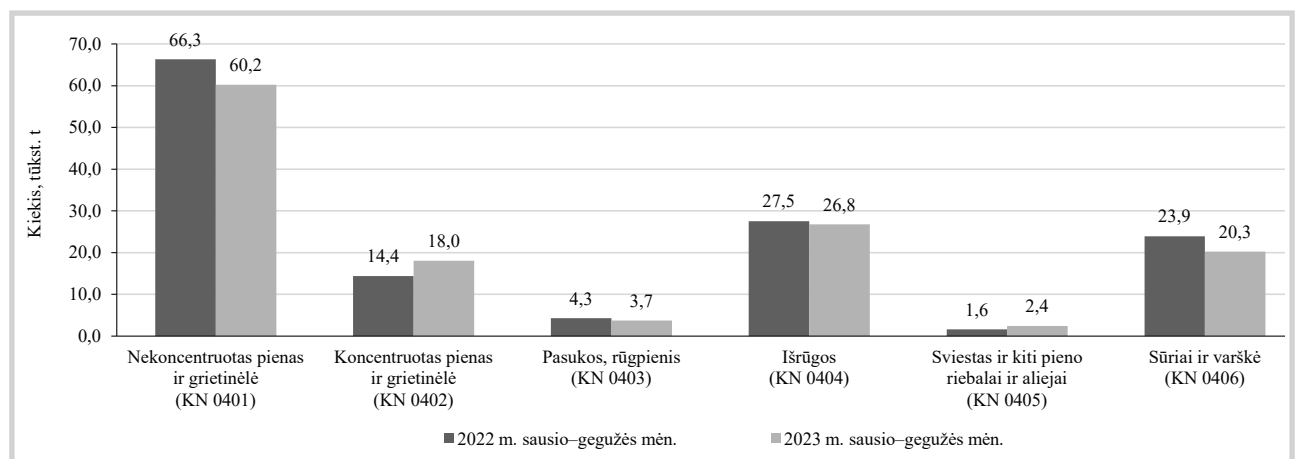
Gaminio pavadinimas	Gaminio kodas pagal Tarybos direktyvą 96/16/EB	Lietuvos rinkoje						Kitų ES valstybių ir trečiųjų šalių rinkose					
		2022		2023		pokytis, %		2022		2023		pokytis, %	
		29 sav. (07 18–24)	27 sav. (07 03–09)	28 sav. (07 10–16)	29 sav. (07 17–23)	savaitės ²⁾	metų ³⁾	29 sav. (07 18–24)	27 sav. (07 03–09)	28 sav. (07 10–16)	29 sav. (07 17–23)	savaitės ²⁾	metų ³⁾
Sviestas, 82 proc. riebumo	luitais	7,12	●	●	4,79	-	-32,72	●	●	●	●	-	-
	fasuotas	7,80	6,20	6,74	6,23	-7,57	-20,13	7,53	6,36	●	6,48	-	-13,94
Sūriai													
<i>Gouda</i>	24231	●	6,02	5,81	6,07	4,48	-	5,57	4,49	5,85	5,15	-11,97	-7,54
<i>Tilsit</i>	24232	6,42	6,11	6,11	5,94	-2,78	-7,48	●	4,85	●	●	-	-
Kietieji ilgai brandinti	2424	10,15	9,21	10,62	10,92	2,82	7,59	5,96	5,74	5,37	6,16	14,71	3,36

¹⁾ svirtinės, gamintojų, be PVM; ²⁾ lyginant 2023 m. 29 savaitę su 28 savaitę; ³⁾ lyginant 2023 m. 29 savaitę su 2022 m. 29 savaitę.

● – konfidencialūs duomenys.

Šaltinis ŽŪDC (LŽŪMPRIŠ)

Pieno gaminių eksportas iš Lietuvos, tūkst. t



Šaltinis Valstybės duomenų agentūra



Bulvių, daržovių ir vaisių rinka

2023 m. birželio mėn. Lietuvoje bulvių ir daržovių supirkta daugiau. Bulvių, skirtų šviežias vartoti, iš Lietuvos augintojų didmeninės, mažmeninės prekybos ir kitose įmonėse 2023 m. birželio mėn., palyginti su 2022 m. atitinkamu laikotarpiu, supirkta 42,01 proc. daugiau, t. y. 2 443,227 t. Ankstyvųjų bulvių šiemet supirkta 2,63 karto daugiau – 1 801,165 t. Vėlyvųjų bulvių supirkta 37,96 proc. mažiau (642,062 t). Perdirbti skirtų bulvių supirkta 50,49 proc. daugiau – 277,327 t.

Daržovių, skirtų vartoti šviežias, 2023 m. birželio mėn., palyginti su 2022 m. birželio mėn., supirkta 2,90 proc. daugiau, t. y. 3 948,735 t. **Baltagūžių kopūstų** supirkimas padidėjo 2,54 karto (iki 343,688 t), **burokėlių** – 2,35 karto (iki 150,468 t), **krapų** – 31,27 proc. (iki 5,159 t), **pomidorų** – 27,50 proc. (iki 676,827 t), **česnakų** – 13,56 proc. (iki 4,179 t), **salotų** – 5,11 proc. (iki 214,591 t), **svogūnų laiškų** – 0,93 proc. (iki 43,215 t). Tačiau **špinatų** supirkimas sumažėjo 23,76 proc. (iki 6,919 t), **agurkų** – 1,09 proc. (iki 2 445,552 t).

Seno derliaus kopūstų ir burokėlių atsargų šiemet užteko ilgiau. Be to jau buvo prasidėjęs ir naujas kopūstų derlius. Burokėlių didesnės atsargos atsispindi ir supirkime perdirbimui. Birželio mėn. atšilus orams ir pomidorų pasiūla tapo didesnė.

Pievagrybių, skirtų vartoti šviežias, 2023 m. birželio mėn., palyginti su 2022 m. atitinkamu laikotarpiu, supirkta 8,29 proc. daugiau (210,412 t).

Braškių supirkimas nagrinėjamu laikotarpiu buvo didesnis 63,37 proc. ir sudarė 119,182 t.

Perdirbimo įmonėse 2023 m. birželio mėn., palyginti su 2022 m. birželio mėn., **daržovių** supirkimas padidėjo 3,5 karto (iki 422,894 t). Tai lėmė 4,8 karto (iki 398,810 t) padidėjęs **burokėlių** supirkimas. Taip pat buvo supirkti nedideli kiekiai baltagūžių kopūstų, morkų, svogūnų, salotų, krapų. Birželio mėn., palyginti su kitais mėnesiais, daržovių perdirbimui yra superkama labai mažai, nes seno derliaus atsargos dažniausiai jau būna pasibaigusios, o naujas derlius dar neprasidėjęs.

Šaltinis ŽŪDC (LŽŪMPRIS)

Bulvių ir daržovių vidutinės pardavimo kainos Lietuvos prekinuose ūkiuose ir šiltnamiuose, EUR/kg (be PVM)*

Produkcija	Data	2022		2023				Pokytis, %					
		29 sav. (07 18–24)		27 sav. (07 03–09)		28 sav. (07 10–16)		29 sav. (07 17–23)		savaitės**		metų***	
		min.	maks.	min.	maks.	min.	maks.	min.	maks.	min.	maks.	min.	maks.
Bulvės		0,40	0,50	0,60	0,70	0,55	0,65	0,50	0,55	-9,09	-15,38	25,00	10,00
Baltagūžiai kopūstai		0,45	0,63	0,70	0,80	0,55	0,80	0,55	0,80	0,00	0,00	22,22	26,98
Burokėliai		0,40	0,45	0,60	0,70	0,60	0,65	0,55	0,60	-8,33	-7,69	37,50	33,33
Cukinija		0,70	0,75	0,80	1,00	0,60	0,90	0,60	0,80	0,00	-11,11	-14,29	6,67
Lapkotiniai salierai		1,00	1,30	-	-	1,40	1,70	1,20	1,60	-14,29	-5,88	20,00	23,08
Svogūnų laiškai		2,50	6,00	3,50	8,00	3,50	8,00	3,50	8,00	0,00	0,00	40,00	33,33
Salotos		1,80	2,40	1,80	2,00	1,80	2,00	1,70	1,80	-5,56	-10,00	-5,56	-25,00
Salotos, vnt.		0,40	0,45	0,55	0,60	0,55	0,60	0,55	0,60	0,00	0,00	37,50	33,33
Aisbergo salotos		1,00	1,20	1,50	1,80	1,50	1,80	1,20	1,80	-20,00	0,00	20,00	50,00
Špinatai		1,80	4,20	1,80	4,00	1,80	4,00	1,80	4,00	0,00	0,00	0,00	-4,76
Krapai		2,50	3,50	4,00	5,00	4,00	5,00	3,80	4,00	-5,00	-20,00	52,00	14,29
Lapinės petražolės		2,00	2,50	1,20	3,00	1,20	3,00	1,20	3,00	0,00	0,00	-40,00	20,00
Prieskoninės žolelės, vnt.		0,95	1,00	1,00	1,00	1,00	1,00	1,00	1,00	0,00	0,00	5,26	0,00
Ilgavaisiai agurkai		1,10	1,20	1,05	1,10	1,10	1,20	1,10	1,20	0,00	0,00	0,00	0,00
Trumpavaisiai agurkai		1,10	1,40	1,20	1,40	1,20	1,40	1,05	1,35	-12,50	-3,57	-4,55	-3,57
Pomidorai		0,95	1,10	1,10	1,20	0,85	1,20	1,05	1,10	23,53	-8,33	10,53	0,00
Rauginti kopūstai		1,00	1,30	1,30	1,35	1,30	1,35	1,30	1,35	0,00	0,00	30,00	3,85
Rauginti agurkai		1,70	1,80	1,80	1,90	1,80	1,90	1,80	1,90	0,00	0,00	5,88	5,56

* bulvių ir daržovių kainų skirtumą lemia kokybė, prekinis paruošimas, pateikiamos produkcijos dydžiai, kiekiai ir veislės, transporto išlaidos

** lyginant 2023 m. 29 savaitę su 28 savaitę; *** lyginant 2023 m. 29 savaitę su 2022 m. 29 savaitę

Šaltinis ŽŪDC (LŽŪMPRIS)

Bulvių ir daržovių supirkimo iš Lietuvos augintojų perdirbimui kainos, EUR/kg (be PVM)

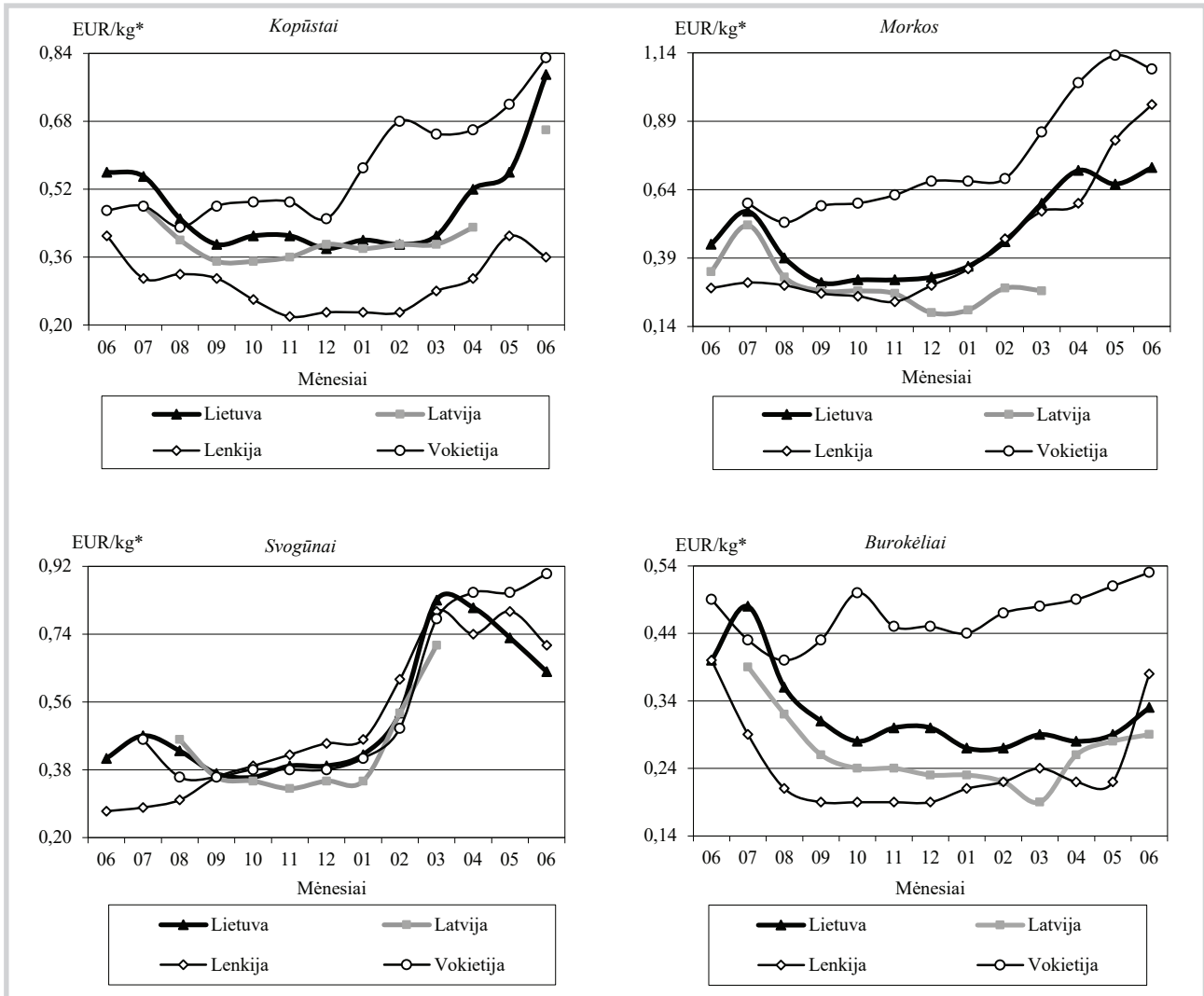
Produkcija	2022		2023		Pokytis, %	
	birželis	balandis	gegužė	birželis	mėnesio ¹⁾	metų ²⁾
Bulvės	0,17	0,22	0,19	0,16	-15,79	-5,88
Baltagūžiai kopūstai	•	0,34	•	•	-	-
Morkos	0,55	0,27	0,66	•	-	-
Burokėliai	•	0,17	0,17	0,16	-5,88	-
Svogūnai	0,77	0,63	0,91	•	-	-

¹⁾ lyginant 2023 m. birželio mėn. su gegužės mėn.; ²⁾ lyginant 2023 m. birželio mėn. su 2022 m. birželio mėn.

Šaltinis ŽŪDC (LŽŪMPRIS)



Daržovių vidutinės kainos (augintojų) Lietuvoje ir kitose valstybėse 2022–2023 m.



* kainos užsienio valstybėse (EUR) pateiktos pagal atitinkamos datos ECB valiutų kursą Šaltiniai ŽŪDC (LŽŪMPRIS), LVAEI, ZSRIR, AMI

Bulvių, daržovių, pievagrybių, vaisių ir uogų supirkimo iš Lietuvos augintojų šviežiam vartojimui kainos, EUR/kg (be PVM)

Produkcija	Mažmeninės prekybos įmonėse			Didmeninės prekybos įmonėse			Kitose įmonėse			Vidutinė kaina visose įmonėse			Vidutinės kainos (visose įmonėse) pokytis, %		
	2023			2023			2023			2022	2023		mėnesio ¹⁾	metų ²⁾	
	04	05	06	04	05	06	04	05	06	06	04	05			06
Bulvės	0,36	0,36	•	0,31	0,31	0,34	0,28	0,28	0,32	0,32	0,34	0,33	0,36	9,09	12,50
Šviežios bulvės	-	-	0,68	-	-	0,54	-	-	0,79	0,65	-	-	0,63	-	-3,08
Baltagūžiai kopūstai	0,56	0,59	0,85	0,36	0,44	0,66	0,38	0,40	0,65	0,56	0,52	0,56	0,79	41,07	41,07
Morkos	0,74	-	-	0,48	0,73	0,78	0,36	0,55	0,68	0,44	0,71	0,66	0,72	9,09	63,64
Burokėliai	0,33	0,39	0,45	0,23	0,21	0,23	0,23	0,21	0,22	0,40	0,28	0,29	0,33	13,79	-17,50
Agurkai	2,75	2,27	1,67	2,89	1,83	1,38	-	•	1,36	1,26	2,82	2,03	1,51	-25,62	19,84
Pomidorai	3,24	2,45	1,68	2,95	2,32	1,48	-	-	-	1,72	3,04	2,36	1,55	-34,32	-9,88
Česnakai	5,74	5,74	5,78	-	-	-	-	-	-	4,93	5,74	5,74	5,78	0,70	17,24
Svogūnai	0,78	-	-	0,87	0,73	0,64	0,90	•	-	0,41	0,81	0,73	0,64	-12,33	56,10
Svogūnų laiškai	7,53	7,34	7,43	4,38	4,56	4,73	3,69	5,54	4,58	5,28	6,53	6,66	6,68	0,30	26,52
Krapai	•	•	•	•	•	3,14	-	-	•	3,34	•	•	3,53	-	5,69
Salotos	5,53	3,75	2,34	•	2,75	2,33	-	2,17	•	2,10	4,80	3,29	2,33	-29,18	10,95
Špinatai	-	-	4,97	•	•	•	-	•	•	4,65	•	•	4,89	-	5,16
Smidrai (šparagai)	-	3,87	4,00	•	2,92	2,55	-	4,26	•	-	•	3,72	3,74	0,54	-
Baltieji pievagrybiai	2,46	2,45	2,37	1,87	1,87	1,80	-	-	-	1,89	2,36	2,32	2,26	-2,59	19,58
Rudieji pievagrybiai	3,28	3,19	3,12	3,32	3,33	3,26	-	-	-	2,52	3,28	3,19	3,12	-2,19	23,81
Obuoliai	0,63	0,64	0,66	0,48	0,53	•	•	•	-	•	0,60	0,62	0,66	6,45	-
Braškės	•	6,87	5,65	-	•	3,19	-	-	•	5,35	•	6,87	5,64	-17,90	5,42

¹⁾ lyginant 2023 m. birželio mėn. su gegužės mėn.; ²⁾ lyginant 2023 m. birželio mėn. su 2022 m. birželio mėn. Šaltinis ŽŪDC (LŽŪMPRIS)
• – konfidencialūs duomenys



Degalų rinka

Degalų kainos kito įvairiai. 2023 m. liepos mėn. didmeninės degalų (išskyrus automobilių dujų) kainos didėjo (UAB „Naftus“, AB „ORLEN Lietuva“ ir UAB „Saurida“). Didmeninė dyzelino kaina analizuojamu laikotarpiu padidėjo 6,8 proc., šildymo kuro – 14,9 proc., dyzelino žemės ūkiui – 9,5 proc., benzino A-95 – 6,8 proc., o automobilių dujų – sumažėjo 8,9 proc. 2023 m. liepos mėn. palyginti su 2022 m. atitinkamu laikotarpiu, didmeninė dyzelino kaina sumažėjo 22,2 proc., o dyzelino žemės ūkiui – 28,3 proc.

Mažmeninės degalų kainos 2023 m. liepos mėn. kito įvairiai (UAB „Lukoil Lietuva“, UAB „Statoil Fuel & Retail Lietuva“, UAB „Neste Lietuva“, UAB „Baltic Petroleum“, UAB „Jozita“, UAB „Kvistija“, UAB „Saurida“). Mažmeninė dyzelino kaina analizuojamu laikotarpiu padidėjo 2,8 proc., dyzelino žemės ūkiui – 3,8 proc., o benzino A-95 ir automobilių dujų – sumažėjo, atitinkamai 0,5 proc. ir 3,2 proc. Palyginti su 2022 m. atitinkamu laikotarpiu, mažmeninė dyzelino kaina sumažėjo 24,4 proc., o dyzelino žemės ūkiui – 31,3 proc.

2023 m. liepos mėn. WTI rūšies naftos kaina Niujorko biržoje padidėjo 13,9 proc. 2023 m. liepos pradžioje Niujorko biržoje WTI rūšies nafta buvo prekiaujama po 69,79 USD (64,23 EUR), o mėnesio pabaigoje kaina padidėjo iki 79,50 USD (71,89 EUR) už barelį.

Tarptautinės kelių transporto sąjungos duomenimis 2023 m. liepos mėn. pabaigoje dyzelinas buvo pigesnis tik Baltarusijoje (-50,0 proc.). Estijoje

dyzelinas analizuojamu laikotarpiu buvo 7,0 proc., Latvijoje 3,5 proc., o Lenkijoje 0,7 proc. brangesnis negu Lietuvoje.

Šaltinis ŽŪDC (LŽŪMPRIŠ)

Degalų kainos ES ir kitų šalių rinkose 2023 m. liepos mėn., EUR/l

Šalis	Dyzelinas			Šalis	Dyzelinas		
	26 savaitė	30 savaitė	pokytis, %		26 savaitė	30 savaitė	pokytis, %
Airija	1,49	1,53	2,7	Kuveitas	0,35	0,34	-1,8
Afganistanas	0,80	0,80	0,0	Latvija	1,42	1,47	3,5
Albanija	1,60	1,67	4,5	Lenkija	1,39	1,43	2,7
Argentina	1,05	0,99	-5,7	Lietuva	1,35	1,42	5,2
Armėnija	1,06	1,07	0,6	Liuksemburgas	1,43	1,50	4,9
Australija	1,11	1,13	1,9	Malta	1,21	1,21	0,0
Austrija	1,53	1,56	2,0	Marokas	1,05	1,29	23,2
Azerbaidžanas	0,44	0,43	-1,8	Meksika	1,27	1,27	0,2
Belgija	1,75	1,86	6,3	Moldova	1,04	1,05	1,0
Bosnija-Hercegovina	1,25	1,28	1,8	Mongolija	0,93	0,92	-1,1
Brazilija	0,95	0,95	-0,7	Naujoji Zelandija	1,03	1,06	3,4
Bulgarija	1,24	1,26	1,6	Norvegija	1,64	1,80	9,2
Čekija	1,34	1,29	-4,2	Nyderlandai	1,68	1,85	10,1
Danija	1,57	1,69	7,6	Omanas	0,63	0,63	0,0
Didžioji Britanija	1,68	1,69	0,3	Pakistanas	0,83	0,81	-2,8
Egiptas	0,25	0,24	-1,7	Portugalija	1,56	1,61	3,2
Estija	1,50	1,52	1,3	Prancūzija	1,73	1,77	2,3
Graikija	1,60	1,60	0,0	Rumunija	1,34	1,33	-1,3
Indija	1,00	0,98	-1,5	Saudų Arabija	0,19	0,18	-1,8
Iranas	0,06	0,06	0,0	Sakartvelas	1,07	1,01	-5,3
Ispanija	1,44	1,49	3,5	Serbija	1,55	1,59	2,2
Italija	1,69	1,71	1,2	Singapūras	1,60	1,64	3,0
Japonija	0,96	0,99	3,6	Slovakija	1,43	1,47	2,8
JAV	0,92	0,93	1,1	Slovėnija	1,46	1,50	2,7
Jemenas	2,60	2,56	-1,7	Suomija	1,92	1,94	1,0
Jordanija	0,94	0,87	-7,2	Šiaurės Makedonija	1,15	1,18	2,1
Jungtiniai Arabų Emyratai	0,72	0,72	0,0	Švedija	1,85	1,98	7,0
Juodkalnija	1,37	1,39	1,5	Šveicarija	1,92	1,92	0,3
Kanada	1,07	1,12	5,3	Tunisas	0,66	0,65	-1,6
Kataras	0,52	0,51	-1,8	Turkija	0,83	1,13	35,2
Kazachstanas	0,60	0,58	-3,2	Turkmenistanas	0,36	0,35	-1,8
Kinija	0,91	0,98	7,1	Ukraina	1,09	1,18	9,1
Kipras	1,41	1,49	5,7	Uzbekistanas	0,90	0,72	-19,8
Kirkizstanas	0,76	0,74	-3,1	Vengrija	1,53	1,52	-0,4
Kroatija	1,52	1,57	3,3	Vokietija	1,60	1,67	4,4

Dyzelino ir dyzelino žemės ūkiui vidutinės kainos Lietuvoje 2022–2023 m., EUR/l

Data	Dyzelinas		Dyzelinas žemės ūkiui	
	didmeninė	mažmeninė	didmeninė	mažmeninė
2022				
30 sav. (07 25–31)	1,751	1,832	1,373	1,484
2023				
26 sav. (06 26–07 02)	1,276	1,347	0,899	0,982
2023				
27 sav. (07 03–09)	1,286	1,337	0,908	1,004
2023				
28 sav. (07 10–16)	1,308	1,348	0,931	0,988
2023				
29 sav. (07 17–23)	1,314	1,369	0,936	1,006
2023				
30 sav. (07 24–30)	1,363	1,385	0,984	1,019
Laikotarpio pokytis*, %	6,80	2,80	9,50	3,80
Metų pokytis**, %	-22,20	-24,40	-28,30	-31,30

* lyginant 2023 m. 30 savaitę su 26 savaitę; ** lyginant 2023 m. 30 savaitę su 2022 m. 30 savaitę

Šaltinis ŽŪDC (LŽŪMPRIŠ)

* laikotarpio pokytis, %

Šaltinis Tarptautinė kelių transporto sąjunga



Maisto produktų mažmeninė rinka

Žemės ūkio ir maisto produktų vidutinės kainos Lietuvos kaimo vietovių parduotuvėse
2022–2023 m. liepos mėn. pradžioje, EUR/mat. vnt.

Produktas	Matavimo vienetas	2022	2023		Pokytis, %			
		liepa	birželis	liepa	mėnesio*	metų**		
Geriamasis pienas, pasterizuotas	2,5 % riebumo	tetrapake	1 l	1,47	1,55	1,51	-2,58	2,72
		plastikiniame maišelyje	1 l	1,29	1,32	1,41	6,82	9,30
	3,5 % riebumo	tetrapake	1 l	1,57	1,60	1,67	4,37	6,37
Geriamasis pienas, apdorotas UAT	2–2,5 % riebumo	tetrapake	1 l	1,45	1,77	1,73	-2,26	19,31
	3–3,5 % riebumo	tetrapake	1 l	1,37	1,50	1,45	-3,33	5,84
Kefyras	2,5 % riebumo	tetrapake	1 kg	1,64	1,66	1,67	0,60	1,83
		plastikiniame maišelyje	1 kg	1,22	1,37	1,34	-2,19	9,84
Grietinė	30 % riebumo	350–450 g pakuotėje	1 kg	6,12	6,39	6,55	2,50	7,03
Varškės sūris	22 % riebumo		1 kg	10,27	11,93	12,84	7,63	25,02
	13–15 % riebumo		1 kg	7,45	8,23	8,38	1,82	12,48
Sviestas	82 % riebumo		1 kg	13,99	13,11	13,03	-0,61	-6,86
Tepusis riebalų mišinys	ne daugiau kaip 15 % augalinių riebalų	170–200 g pakuotėje	1 kg	11,81	12,37	12,54	1,37	6,18
Varškė	9 % riebumo	180–200 g pakuotėje	1 kg	6,39	6,82	6,63	-2,79	3,76
	liesa		1 kg	5,69	5,55	5,32	-4,14	-6,50
Fermentiniai sūriai	<i>Gouda</i>		1 kg	12,52	11,72	11,13	-5,03	-11,10
	Kietieji		1 kg	18,63	22,44	22,30	-0,62	19,70
	<i>Tilsit</i>		1 kg	11,63	11,72	11,57	-1,28	-0,52
Kiauliena	kumpis be kaulo		1 kg	4,90	5,30	5,94	12,08	21,22
	šoninė be kaulo		1 kg	4,84	5,56	5,67	1,98	17,15
	smulkinta		1 kg	4,25	5,30	5,26	-0,75	23,76
Vištiena	ketvirčiai		1 kg	2,89	3,17	3,22	1,58	11,42
	broileris		1 kg	3,42	3,72	4,11	10,48	20,18
Vištų kiaušiniai	L kategorijos		10 vnt.	1,84	2,31	2,36	2,16	28,26
	M kategorijos		10 vnt.	1,60	2,20	2,17	-1,36	35,63
Silkės	neišdarinėtos, su galvomis, sūdytos		1 kg	3,97	4,43	4,50	1,58	13,35
Jūrinės lydekos	užšaldytos, be galvų		1 kg	5,14	6,06	6,17	1,82	20,04
Kvietiniai miltai	ekstra rūšies (405 B–F)	0,9–1 kg pakuotėje	1 kg	1,49	1,63	1,65	1,23	10,74
		1,75–2,2 kg pakuotėje	1 kg	1,29	1,49	1,48	-0,67	14,73
	aukščiausios rūšies (550 B–F)	0,9–1 kg pakuotėje	1 kg	1,34	1,39	1,37	-1,44	2,24
		1,75–2,2 kg pakuotėje	1 kg	1,11	1,09	1,08	-0,92	-2,70
Duona	tamsi		1 kg	2,04	2,34	2,36	0,85	15,69
	šviesi		1 kg	1,99	2,43	2,39	-1,65	20,10
	batonas		1 kg	2,18	2,65	2,48	-6,42	13,76
Ryžiai	plikyti		1 kg	1,90	2,06	2,11	2,43	11,05
Grikių kruopos			1 kg	3,38	3,48	3,49	0,29	3,25
Manų kruopos			1 kg	1,33	1,34	1,36	1,49	2,26
Makaronai			1 kg	1,99	2,13	2,13	0,00	7,04
Cukrus			1 kg	1,09	1,44	1,43	-0,69	31,19
Bulvės	lietuviškos, naujo derliaus, neplautos, visų klasių		1 kg	1,14	-	1,35	-	18,42
	importuotos, naujo derliaus, neplautos, visų klasių		1 kg	0,85	1,43	1,29	-9,79	51,76
Morkos	importuotos, naujo derliaus, plautos, visų klasių		1 kg	2,00	2,09	1,87	-10,53	-6,50
	importuoti, naujo derliaus, visų klasių		1 kg	1,24	1,69	1,51	-10,65	21,77
Baltagūžiai kopūstai	rauginti		1 kg	2,28	2,39	2,60	8,79	14,04
Agurkai	trumpavaisiai	lietuviški, visų klasių	1 kg	-	3,44	2,45	-28,78	-
		importuoti, visų klasių	1 kg	1,80	-	2,14	-	18,89
	ilgavaisiai	importuoti, visų klasių	1 kg	1,70	2,47	1,86	-24,70	9,41
Pomidorai	importuoti, visų klasių		1 kg	1,88	2,66	2,01	-24,44	6,91
Svogūnai	lietuviški, geltonieji, visų klasių		1 kg	0,80	1,41	1,49	5,67	86,25
	importuoti, geltonieji, visų klasių		1 kg	0,69	1,54	1,48	-3,90	114,49
Česnakai	importuoti, visų klasių		1 kg	4,17	3,71	3,67	-1,08	-11,99
Obuoliai	importuoti, visų klasių		1 kg	0,88	0,89	0,94	5,62	6,82
Geriamasis vanduo	negazuotas, be priedų		1 l	0,51	0,53	0,53	0,00	3,92
Aliejus	rapsų		1 l	4,02	3,58	3,35	-6,42	-16,67
	saulėgrąžų		1 l	4,43	3,66	3,62	-1,09	-18,28
Medus	natūralus, stikliniame indelyje		1 kg	6,60	6,64	6,52	-1,81	-1,21
Druska	be priedų		1 kg	0,73	0,79	0,79	0,00	8,22
	joduota		1 kg	0,75	0,77	0,76	-1,30	1,33

lentelės tęsinys 29 psl.



28 psl. lentelės tęsinys

* lyginant 2023 m. liepos mėn. su birželio mėn.

** lyginant 2023 m. liepos mėn. su 2022 m. liepos mėn.

Maisto produktų aprašas: geriamasis pienas – be priedų (kvapniųjų medžiagų, Ca, vitaminų ir pan.); grietinė – be augalinių riebalų, polistireno indelyje; varškės sūris – be priedų (kmynų, džiovintų vaisių ir kt.), supakuotas; sviestas – be augalinių riebalų, laminuotame arba pergamentiniame popieriuje; tepasis riebalų mišinys – laminuotame arba pergamentiniame popieriuje; varškė – be priedų (džiovintų vaisių, sintetinių ir natūraliųjų kvapiųjų medžiagų, dažiklių), 180–200 g laminuotame popieriuje arba plastikiniame maišelyje; fermentiniai sūriai – nesupjaustyti riekelėmis, supakuoti arba nesupakuoti; kiauliena – šviežia, atšaldyta, supakuota arba nesupakuota; vištienos ketvirčiai – užšaldyti, supakuoti; broileris – viščiukas arba viščiukas broileris, užšaldytas, supakuotas; vištų kiaušiniai – 10 vnt., rudi, popierinėse arba plastikinėse pakuotėse; silkės – nesupakuotos; jūrinės lydekos, menkės filė – supakuotos; kvietiniai miltai – popierinėje pakuotėje; duona, batonas – be specialių priedų (džiovintų vaisių, riešutų ir kt.), popierinėje arba plastikinėje pakuotėje; ryžiai – plikyti, be specialių priedų, popierinėje arba plastikinėje pakuotėje; grikių kruopos – neskaldytos, popierinėje arba plastikinėje pakuotėje; manų kruopos – popierinėje arba plastikinėje pakuotėje; makaronai – spagečiai, plonieji ir kiti (forminiai), plastikinėje pakuotėje; cukrus – popierinėje arba plastikinėje pakuotėje; daržovės – nesupakuotos; rauginti kopūstai – supakuoti; obuoliai – bet kokios veislės, supakuoti arba nesupakuoti; geriamas vanduo – 1,5 l plastikiniame butelyje; aliejus – maistinis, plastikiniame butelyje; druska – plastikinėje ar popierinėje pakuotėje.

Pastabos: kainos kaimo vietovių parduotuvėse registruojamos einamojo mėnesio pirmąjį ir antrąjį savaitgalį (šeštadienį); kainų kaimo vietovių parduotuvėse registravimui nenaudojamos akcijnės kainų vertės.

Šaltinis ŽŪDC (LŽŪMPRIŠ)

**Žemės ūkio ir maisto produktų vidutinės kainos Lietuvos turgavietėse
2022–2023 m. liepos mėn. pradžioje, EUR/mat. vnt.**

Produktas	Matavimo vienetas	2022	2023		Pokytis, %		
		liepa	birželis	liepa	mėnesio*	metų**	
Geriamasis pienas	natūralaus riebumo šviežias karvių pienas	1 l	0,92	1,04	1,03	-0,96	11,96
Grietinė	natūralaus riebumo	1 l	5,33	6,00	6,06	1,00	13,70
Sviestas	be augalinės kilmės riebalų	1 kg	10,84	11,77	11,50	-2,29	6,09
Varškė	natūralaus riebumo	1 kg	3,73	4,46	4,54	1,79	21,72
Varškės sūris	natūralaus riebumo	1 kg	5,33	6,37	6,20	-2,67	16,32
Kiauliena	rūkyti lašiniai	1 kg	7,31	8,05	8,36	3,85	14,36
	švieži lašiniai	1 kg	3,41	4,25	4,46	4,94	30,79
	kumpis be kaulo	1 kg	4,79	5,54	5,60	1,08	16,91
	sprandinė be kaulo	1 kg	6,52	7,16	7,47	4,33	14,57
Jautiena	nugarinė be kaulo	1 kg	6,13	6,90	7,14	3,48	16,48
	kumpis be kaulo	1 kg	10,20	11,79	11,50	-2,46	12,75
	nugarinė be kaulo	1 kg	12,33	14,30	14,84	3,78	20,36
Veršiena	kumpis be kaulo	1 kg	15,50	18,05	17,33	-3,99	11,81
	nugarinė be kaulo	1 kg	-	19,69	19,58	-0,56	-
Vištiena	išdarinėta, nepadalinta į gabalus	1 kg	5,75	6,16	5,72	-7,14	-0,52
Kalakutiena	krūtinėlės	1 kg	8,54	8,92	9,09	1,91	6,44
Vištų kiaušiniai	neženklinti, neregistruotų vištų augintojų	10 vnt.	2,13	2,59	2,66	2,70	24,88
Sūdytos silkės	neišdarinėtos, su galvomis	1 kg	3,91	4,48	4,56	1,79	16,62
Silkių filė	su oda, sūryme	1 kg	5,56	6,51	6,58	1,08	18,35
Jūrinės lydekos	užšaldytos, be galvų	1 kg	4,47	4,95	4,98	0,61	11,41
Karpiai	paskersti	1 kg	6,45	7,75	7,75	0,00	20,16
Karšiai	atšaldyti, išdarinėti, su galvomis	1 kg	3,75	2,75	2,75	0,00	-26,67
Medus	natūralus	1 kg	6,55	6,62	6,35	-4,08	-3,05
Bulvės	lietuviškos, naujo derliaus, vidutinio dydžio	1 kg	1,22	1,90	1,38	-27,37	13,11
	importuotos, naujo derliaus, vidutinio dydžio	1 kg	0,98	1,53	1,08	-29,41	10,20
Burokėliai	lietuviški	1 kg	1,16	0,89	1,48	66,29	27,59
Morkos	lietuviškos, seno derliaus, neplautos	1 kg	0,92	1,21	1,33	9,92	44,57
Morkos	lietuviškos, naujo derliaus, neplautos	1 kg	1,83	-	2,16	-	18,03
Morkos	importuotos, naujo derliaus, neplautos	1 kg	1,50	2,00	1,89	-5,50	26,00
Baltagūžiai kopūstai	lietuviški, naujo derliaus	1 kg	1,49	2,14	1,72	-19,63	15,44
	importuoti, naujo derliaus	1 kg	1,45	1,83	1,70	-7,10	17,24
	rauginti	1 kg	1,98	2,16	2,23	3,24	12,63
Žiediniai kopūstai	lietuviški	1 kg	2,50	4,09	2,53	-38,14	1,20
Agurkai	trumpavaisiai, lietuviški	1 kg	1,89	2,67	1,84	-31,09	-2,65
Pomidorai	lietuviški, vidutinio dydžio	1 kg	2,75	4,16	3,31	-20,43	20,36
	importuoti, vidutinio dydžio	1 kg	2,09	3,02	2,65	-12,25	26,79
Svogūnai	lietuviški, vidutinio dydžio	1 kg	1,00	1,48	1,78	20,27	78,00
Česnakai	lietuviški, vidutinio dydžio	1 kg	6,00	6,00	6,91	15,17	15,17
	importuoti, vidutinio dydžio	1 kg	-	5,25	5,42	3,24	-
Obuoliai	lietuviški, vidutinio dydžio	1 kg	1,02	1,03	1,08	4,85	5,88
	importuoti, vidutinio dydžio	1 kg	0,97	1,10	0,98	-10,91	1,03

* lyginant 2023 m. liepos mėn. su birželio mėn.; ** lyginant 2023 m. liepos mėn. su 2022 m. liepos mėn.

Maisto produktų aprašas: geriamasis pienas – pilstomas arba plastikiniame butelyje; grietinė – supakuota arba nesupakuota; sviestas – supakuotas arba nesupakuotas; varškė, varškės sūris – supakuota arba nesupakuota; švieži, rūkyti lašiniai – kiaulienos, sveriami, nesupakuoti; kiauliena – šviežia, atšaldyta, sveriami, nesupakuota; jautiena – šviežia, atšaldyta, sveriami, nesupakuota; veršiena – šviežia, atšaldyta, sveriami, nesupakuota; vištiena, antiena – šviežia, nesupakuota; kalakutienos krūtinėlė – šviežia, nesupakuota; kiaušiniai – rudi, neženklinti, neregistruotų vištų augintojų; sūdytos silkės, silkių filė – nesupakuota; jūrinės lydekos, menkės filė, atlantinės lašišos, karosai, karšiai, karpiai, menkės, sterka, strimėlės, stintos – nesupakuoti; medus – plastikiniame arba stikliniame indelyje; bulvės, morkos, burkėniai, baltagūžiai ir žiediniai kopūstai, trumpavaisiai ir ilgavaisiai agurkai, pomidorai, svogūnai, česnakai – nesupakuota; obuoliai – bet kokios veislės, nesupakuoti.

Pastabos: kainos turgavietėse registruojamos einamojo mėnesio pirmąjį ir antrąjį savaitgalį (šeštadienį); turgavietėje registruojama pirminė, pardavėjo prašoma kaina (be nuolaidų).

Šaltinis ŽŪDC (LŽŪMPRIŠ)



**Žemės ūkio ir maisto produktų vidutinės kainos Lietuvos mobiliuose turgavietėse
2022–2023 m. liepos mėn. pradžioje, EUR/mat. vnt.**

Produktas	Matavimo vienetas	2022	2023		Pokytis, %		
		liepa	birželis	liepa	mėnesio*	metų**	
Geriamasis pienas	karvių, natūralaus riebumo, šviežias	1 l	1,12	1,17	1,17	0,00	4,46
Grietinė	natūralaus riebumo	1 l	5,26	5,25	5,55	5,71	5,51
Sviestas	be augalinės kilmės riebalų	1 kg	11,30	12,10	12,40	2,48	9,73
Varškė	natūralaus riebumo	1 kg	4,88	5,08	5,04	-0,79	3,28
Varškės sūris	karvių pieno, natūralaus riebumo	1 kg	6,25	7,25	7,00	-3,45	12,00
Kiauliena	rūkyti lašiniai	1 kg	7,96	9,00	8,87	-1,44	11,43
Vištiena	išdarinėta, nepadalinata į gabalus	1 kg	5,58	6,02	6,25	3,82	12,01
Kalakutiena	krūtinėlės	1 kg	8,88	13,35	10,06	-24,64	13,29
Vištų kiaušiniai	neženklinti, neregistruotų vištų augintojų	10 vnt.	2,46	2,80	2,83	1,07	15,04
Medus	natūralus	1 kg	6,48	6,81	6,67	-2,06	2,93
Duona	tamsi, be priedų	1 kg	4,20	4,93	4,95	0,41	17,86
	šviesi, be priedų	1 kg	4,04	4,94	4,95	0,20	22,52
Bulvės	seno derliaus	1 kg	-	0,84	0,80	-4,76	-
Bulvės	naujo derliaus	1 kg	1,36	1,98	1,61	-18,69	18,38
Morkos	neplautos, seno derliaus	1 kg	2,50	1,23	-	-	-
Morkos	neplautos, naujo derliaus	1 kg	1,84	-	2,03	-	10,33
Kopūstai	baltagūžiai, naujo derliaus	1 kg	1,62	1,94	1,95	0,52	20,37
Kopūstai	baltagūžiai, rauginti	1 kg	1,92	2,25	2,13	-5,33	10,94
Kopūstai	žiediniai	1 kg	4,00	-	3,69	-	-7,75
Agurkai	trumpavaisiai	1 kg	2,22	3,31	2,27	-31,42	2,25
Pomidorai	vidutinio dydžio	1 kg	3,39	4,17	3,43	-17,75	1,18
Svogūnai	vidutinio dydžio	1 kg	1,47	1,44	1,97	36,81	34,01
Česnakai		1 kg	6,50	7,00	6,67	-4,71	2,62
Obuoliai		1 kg	1,17	1,29	1,32	2,33	12,82

* lyginant 2023 m. liepos mėn. su birželio mėn.

** lyginant 2023 m. liepos mėn. su 2022 m. liepos mėn.

Maisto produktų aprašas: geriamasis pienas – pilstomas arba plastikiniame butelyje; grietinė – supakuota arba nesupakuota; sviestas – supakuotas arba nesupakuotas; varškė, varškės sūris – supakuota arba nesupakuota; rūkyti lašiniai – kaulienos, sveriami, nesupakuoti; kiauliena – šviežia, atšaldyta, sveriami, nesupakuota; vištiena, antiena, triušiena – šviežia, atšaldyta, nesupakuota; kalakutienos krūtinėlė – šviežia, atšaldyta, nesupakuota; medus – plastikiniame arba stikliniame indelyje; duona – sveriami, nesupakuota; bulvės, morkos, baltagūžiai kopūstai, agurkai, pomidorai, svogūnai, česnakai – nesupakuoti; obuoliai – bet kokios veislės, nesupakuoti.

Pastabos: kainos turgavietėse registruojamos einamojo mėnesio pirmąjį ir antrąjį savaitgalį (šeštadienį); turgavietėje registruojama pirminė, pardavėjo prašoma kaina (be nuolaidų).

Šaltinis ŽŪDC (LŽŪMPRIŠ)

**Ūkinių gyvūnų ir javų vidutinės kainos Lietuvos turgavietėse
2022–2023 m. liepos mėn. pradžioje, EUR/mat. vnt.**

Produktas	Matavimo vienetas	2022	2023		Pokytis %			
		liepa	birželis	liepa	mėnesio*	metų**		
Galvijai	priauglis iki 8 mėn. (imtinai)	1 vnt.	175,56	185,00	231,39	25,08	31,80	
	telyčios nuo 8 mėn. iki apsisveršiamo	1 vnt.	1 022,33	1 018,06	1 077,78	5,87	5,42	
	karvės nuo 8 mėn. bent kartą apsisveršiusios	1 vnt.	1 366,67	1 245,48	1 039,29	-16,56	-23,95	
Paršeliai	iki 3 mėn.	1 vnt.	112,28	145,83	142,50	-2,28	26,91	
Kiaulės	nuo 8 mėn.	1 vnt.	508,07	445,67	441,75	-0,88	-13,05	
Ožiai		1 vnt.	153,75	145,00	102,00	-29,66	-33,66	
Ožkos	ožkingos, ožkavedės	1 vnt.	115,50	81,25	114,31	40,69	-1,03	
	ožkų priauglis, 2–18 mėn.	1 vnt.	55,81	42,62	48,81	14,52	-12,54	
Avinai		1 vnt.	233,83	294,29	288,11	-2,10	23,21	
Avys	ėringos, ėriavedės	1 vnt.	116,43	123,58	147,86	19,65	26,99	
Ėriukai	avių priauglis, 2–18 mėn.	1 vnt.	98,45	85,24	110,00	29,05	11,73	
Triušiai (mėsiniai)	1–2 mėn.	1 vnt.	13,80	11,25	11,42	1,51	-17,25	
	3–4 mėn.	1 vnt.	21,50	16,67	17,30	3,78	-19,53	
Vištos ir gaidžiai	nuo 3 mėn.	1 vnt.	7,99	9,47	9,81	3,59	22,78	
Kviečiai	maistiniai arba pašariniai	40–50 kg	50 kg	20,84	16,66	16,35	-1,86	-21,55
Miežiai	maišuose		50 kg	20,74	15,16	15,73	3,76	-24,16
Avižos			50 kg	17,31	15,56	14,47	-7,01	-16,41

* lyginant 2023 m. liepos mėn. su birželio mėn.

** lyginant 2023 m. liepos mėn. su 2022 m. liepos mėn.

Pastabos: kainos registruojamos einamojo mėnesio pirmąjį ir antrąjį savaitgalį (šeštadienį). Turgavietėje registruojama pirminė, pardavėjo prašoma kaina (be nuolaidų).

Šaltinis ŽŪDC (LŽŪMPRIŠ)



**Pieno produktų vidutinės mažmeninės kainos Lietuvos didžiųjų prekybos tinklų (DPT) parduotuvėse*
2022–2023 m. 30 sav. (2022 07 29–2023 07 28)**

Produktas					Matavimo vnt.	Vidutinė svertinė kaina, EUR/mat. vnt.				Pokytis, %			
							2022		2023		savaitės savaitės **	mėnesio mėnesio ***	metų metų ****
							30 sav.	26 sav.	29 sav.	30 sav.			
Geriamasis pienas	pasterizuotas, be priedų (kvapiųjų medžiagų, Ca, vitaminų ir pan.), 0,9–1 l pakuotėje	2,5 % riebumo	tetrapake		1 l	be akcijų	1,45	1,51	1,51	1,47	-2,65	-2,65	1,38
				DPT privačių prekių ženklų	1 l	be akcijų	1,06	1,32	1,32	1,28	-3,03	-3,03	20,75
		plastikiniame maišelyje		1 l	be akcijų	1,21	1,32	1,32	1,32	0,00	0,00	9,09	
	3,5 % riebumo	tetrapake		DPT privačių prekių ženklų	1 l	be akcijų	0,76	0,72	0,69	0,69	0,00	-4,17	-9,21
					1 l	be akcijų	1,57	1,60	1,60	1,57	-1,88	-1,88	0,00
				akcinė			1,32	1,29	1,28	1,27	-0,78	-1,55	-3,79
	DPT privačių prekių ženklų	1 l	be akcijų	0,99	1,39	1,38	1,29	-6,52	-7,19	30,30			
Kefyras	2,5 % riebumo, 0,9–1 kg pakuotėje	plastikiniame maišelyje			1 kg	be akcijų	1,43	1,61	1,61	1,61	0,00	0,00	12,59
				DPT privačių prekių ženklų	1 kg	be akcijų	0,84	0,90	0,90	0,90	0,00	0,00	7,14
					1 kg	be akcijų	1,68	1,74	1,73	1,70	-1,73	-2,30	1,19
	tetrapake				1 kg	akcinė	1,27	1,37	1,35	1,27	-5,93	-7,30	0,00
			DPT privačių prekių ženklų	1 kg	be akcijų	1,23	1,35	1,35	1,35	0,00	0,00	9,76	
				1 kg	be akcijų	6,12	6,72	6,66	6,66	0,00	-0,89	8,82	
Grietinė	30 % riebumo	330–500 g polistireno indelyje			1 kg	akcinė	4,73	5,26	4,85	4,73	-2,47	-10,08	0,00
				DPT privačių prekių ženklų	1 kg	be akcijų	4,56	4,19	4,20	4,21	0,24	0,48	-7,68
					1 kg	akcinė	4,19	3,48	-	-	-	-	-
	10–15 % riebumo				1 kg	be akcijų	4,47	4,74	4,66	4,50	-3,43	-5,06	0,67
					1 kg	akcinė	3,90	3,03	3,18	2,77	-12,89	-8,58	-28,97
				DPT privačių prekių ženklų	1 kg	be akcijų	2,72	2,83	2,77	2,77	0,00	-2,12	1,84
Varškės sūris	be priedų (džiovintų vaisių ir kt.)	22 % riebumo	supakuotas		1 kg	be akcijų	9,98	14,09	14,09	14,09	0,00	0,00	41,18
					DPT privačių prekių ženklų	1 kg	be akcijų	7,87	7,47	7,47	7,47	0,00	0,00
	13–15 % riebumo			1 kg	be akcijų	8,53	11,81	11,81	11,81	0,00	0,00	38,45	
				DPT privačių prekių ženklų	1 kg	be akcijų	6,90	6,66	6,66	6,73	1,05	1,05	-2,46
Jogurtas	natūralus	išskyrus geriamąjį dietinį	200–380 g polistireno indelyje		1 kg	be akcijų	3,55	4,07	4,07	4,07	0,00	0,00	14,65
					DPT privačių prekių ženklų	1 kg	be akcijų	2,10	2,13	2,11	2,03	-3,79	-4,69
	su priedais				1 kg	be akcijų	4,29	4,55	4,62	4,51	-2,38	-0,88	5,13
					DPT privačių prekių ženklų	1 kg	be akcijų	3,25	2,76	3,06	3,08	0,65	11,59
Sviestas	82 % riebumo	170–200 g pergamentiniame arba laminuotame popieriuje			1 kg	be akcijų	14,82	14,38	14,30	14,18	-0,84	-1,39	-4,32
					1 kg	akcinė	10,84	9,04	8,30	8,78	5,78	-2,88	-19,00
				DPT privačių prekių ženklų	1 kg	be akcijų	9,94	9,76	9,38	9,39	0,11	-3,79	-5,53
				1 kg	akcinė	-	7,95	-	-	-	-	-	
Tepusis riebalų mišinys	ne daugiau kaip 15 % augalinių riebalų			1 kg	be akcijų	12,10	12,96	12,67	12,43	-1,89	-4,09	2,73	

lentelės tęsinys 32 psl.



Produktas				Matavimo vnt.	Vidutinė svertinė kaina, EUR/mat. vnt.				Pokytis, %				
					2022	2023			savaitės **	mėnesio ***	metų ****		
						30 sav.	26 sav.	29 sav.				30 sav.	
Varškė	be priedų	9 % riebumo	180–200 g laminuotame popieriuje arba plastikiniame maišelyje	DPT privačių prekių ženklų	1 kg	be akcijų	6,68	6,79	6,68	6,68	0,00	-1,62	0,00
						akcinė	-	4,78	4,72	4,79	1,48	0,21	-
		be akcijų		5,04	4,84	4,82	4,82	0,00	-0,41	-4,37			
		akcinė		-	3,83	4,73	-	-	-	-			
	liesa			DPT privačių prekių ženklų	1 kg	be akcijų	6,05	5,98	5,90	5,90	0,00	-1,34	-2,48
						akcinė	-	4,11	4,37	4,15	-5,03	0,97	-
Fermen- tinis sūris	Gouda, nesupjaustytas riekelėmis	supakuotas	DPT privačių prekių ženklų	1 kg	be akcijų	11,98	11,26	11,07	10,56	-4,61	-6,22	-11,85	
					akcinė	9,54	-	10,13	-	-	-	-	
			be akcijų	8,78	9,51	9,46	9,46	0,00	-0,53	7,74			
			akcinė	-	-	-	-	-	-	-			
	Kietasis, nesupjaustytas riekelėmis				1 kg	be akcijų	16,85	19,05	19,04	19,04	0,00	-0,05	13,00
					1 kg	be akcijų	11,89	11,74	11,66	11,56	-0,86	-1,53	-2,78
Tilsit, nesupjaustytas riekelėmis			DPT privačių prekių ženklų	1 kg	be akcijų	8,24	8,69	8,53	8,53	0,00	-1,84	3,52	

Mėsos produktų vidutinės mažmeninės kainos Lietuvos didžiųjų prekybos tinklų (DPT) parduotuvėse* 2022–2023 m. 30 sav. (2022 07 29–2023 07 28)

Produktas				Matavimo vnt.	Vidutinė svertinė kaina, EUR/mat. vnt.				Pokytis, %				
					2022	2023			savaitės **	mėnesio ***	metų ****		
						30 sav.	26 sav.	29 sav.				30 sav.	
Kiauliena	šviežia, atšaldyta	supakuota arba nesupakuota		1 kg	be akcijų	3,87	4,12	4,10	4,09	-0,24	-0,73	5,68	
				1 kg	be akcijų	4,48	4,56	4,49	4,56	1,56	0,00	1,79	
				1 kg	be akcijų	6,08	6,24	6,25	6,39	2,24	2,40	5,10	
				1 kg	be akcijų	5,98	6,36	6,36	6,36	0,00	0,00	6,35	
				1 kg	be akcijų	4,77	5,14	5,13	5,11	-0,39	-0,58	7,13	
				1 kg	be akcijų	3,71	4,63	4,64	4,63	-0,22	0,00	24,80	
Galvijiena	šviežia, atšaldyta	supakuota arba nesupakuota		1 kg	be akcijų	7,99	-	8,49	8,49	0,00	-	6,26	
				1 kg	be akcijų	9,28	9,99	9,99	9,99	0,00	0,00	7,65	
				1 kg	be akcijų	10,89	10,73	11,71	11,71	0,00	9,13	7,53	
Dešra	kiaulienos ir (arba) jautienos, ir (arba) vištienos, aukščiausios rūšies	virtos dešrelės	supakuotos	DPT privačių prekių ženklų	1 kg	be akcijų	7,53	8,77	8,69	8,70	0,12	-0,80	15,54
						akcinė	6,72	6,13	-	7,92	-	29,20	17,86
		virtos dešros	supakuotos	DPT privačių prekių ženklų	1 kg	be akcijų	6,96	8,28	8,17	8,17	0,00	-1,33	17,39
						akcinė	3,17	5,54	3,67	5,24	42,78	-5,42	65,30
		šalta rūkyta	supakuota	DPT privačių prekių ženklų	1 kg	be akcijų	16,40	19,70	19,76	19,77	0,05	0,36	20,55
						akcinė	8,29	14,86	17,45	17,45	0,00	17,43	110,49
					1 kg	be akcijų	10,17	12,10	12,09	12,09	0,00	-0,08	18,88
						akcinė	-	-	4,72	6,60	39,83	-	-
karštai rūkyta	supakuota	DPT privačių prekių ženklų	1 kg	be akcijų	10,63	12,89	12,95	12,99	0,31	0,78	22,20		
				akcinė	-	-	4,72	6,60	39,83	-	-		
Mėsos konservai	troškinta kiauliena	230–325 g skardinėje pakuotėje		1 kg	be akcijų	8,24	10,40	10,40	10,40	0,00	0,00	26,21	
				1 kg	be akcijų	10,71	13,97	14,03	14,03	0,00	0,43	31,00	



**Grūdų produktų vidutinės mažmeninės kainos Lietuvos didžiųjų prekybos tinklų (DPT) parduotuvėse*
2022–2023 m. 30 sav. (2022 07 29–2023 07 28)**

Produktas				Matavimo vnt.		Vidutinė svertinė kaina, EUR/mat. vnt.				Pokytis, %		
						2022		2023		savaitės **	mėnesio ***	metų ****
						30 sav.	26 sav.	29 sav.	30 sav.			
Kvietiniai miltai	ekstra rūšies (405 B–F)	0,9–1 kg popierinėje pakuotėje		1 kg	be akcijų	1,65	1,76	1,76	1,75	-0,57	-0,57	6,06
			DPT privačių prekęs ženklų	1 kg	be akcijų	1,38	1,27	1,27	1,23	-3,15	-3,15	-10,87
		1,75–2,2 kg popierinėje pakuotėje		1 kg	be akcijų	1,52	1,61	1,61	1,61	0,00	0,00	5,92
			DPT privačių prekęs ženklų	1 kg	be akcijų	0,96	0,99	0,99	0,99	0,00	0,00	3,13
	aukščiausios rūšies (550 B–F)	0,9–1 kg popierinėje pakuotėje		1 kg	be akcijų	1,33	1,27	1,27	1,27	0,00	0,00	-4,51
			akcinė	-	1,02	-	0,99	-	-2,94	-		
		DPT privačių prekęs ženklų	1 kg	be akcijų	0,69	0,97	0,96	0,97	1,04	0,00	40,58	
		1,75–2,2 kg popierinėje pakuotėje		1 kg	be akcijų	1,13	1,14	1,14	1,14	0,00	0,00	0,88
akcinė	-		0,83	-	0,85	-	2,41	-				
DPT privačių prekęs ženklų	1 kg	be akcijų	0,76	0,75	0,74	0,74	0,00	-1,33	-2,63			
Duona	tamsi	be specialių priedų (džiovintų vaisių, riešutų ir kt.)	popierinėje arba plastikinėje pakuotėje	1 kg	be akcijų	2,81	3,27	3,16	3,23	2,22	-1,22	14,95
	akcinė				2,40	2,00	2,37	2,56	8,02	28,00	6,67	
	DPT privačių prekęs ženklų			1 kg	be akcijų	1,22	2,38	2,37	2,48	4,64	4,20	103,28
	šviesi			1 kg	be akcijų	2,02	2,41	2,37	2,36	-0,42	-2,07	16,83
					akcinė	1,56	-	1,88	1,83	-2,66	-	17,31
	DPT privačių prekęs ženklų			1 kg	be akcijų	1,21	2,40	2,37	2,37	0,00	-1,25	95,87
	batonas			1 kg	be akcijų	2,44	2,95	2,85	2,78	-2,46	-5,76	13,93
					akcinė	1,97	2,57	2,04	2,45	20,10	-4,67	24,37
	DPT privačių prekęs ženklų			1 kg	be akcijų	1,21	1,43	1,46	1,45	-0,68	1,40	19,83
	Ryžiai			be specialių priedų, plikyti	popierinėje arba plastikinėje pakuotėje	1 kg	be akcijų	2,76	2,97	2,95	2,94	-0,34
DPT privačių prekęs ženklų		1 kg	be akcijų				1,71	1,78	1,75	1,75	0,00	-1,69
Makaronai	spagečiai, plonieji, forminiai ir kt.	plastikinėje pakuotėje	1 kg	be akcijų	2,34	2,31	2,31	2,31	0,00	0,00	-1,28	
				DPT privačių prekęs ženklų	1 kg	be akcijų	1,41	1,46	1,41	1,41	0,00	-3,42
Grikių kruopos	neskaldytos		1 kg	be akcijų	4,45	4,74	4,71	4,71	0,00	-0,63	5,84	
				akcinė	2,96	-	3,00	3,12	4,00	-	5,41	
				DPT privačių prekęs ženklų	1 kg	be akcijų	3,50	3,37	3,38	3,37	-0,30	0,00
Manų kruopos			1 kg	be akcijų	1,72	1,78	1,66	1,66	0,00	-6,74	-3,49	
				DPT privačių prekęs ženklų	1 kg	be akcijų	0,95	0,86	0,85	0,86	1,18	0,00
Avižiniai dribsniai		popierinėje arba plastikinėje pakuotėje	1 kg	be akcijų	2,01	1,94	1,94	1,94	0,00	0,00	-3,48	
				DPT privačių prekęs ženklų	1 kg	be akcijų	1,35	1,41	1,32	1,31	-0,76	-7,09
Miežinės kruopos			1 kg	be akcijų	1,39	1,70	1,67	1,67	0,00	-1,76	20,14	
				DPT privačių prekęs ženklų	1 kg	be akcijų	0,86	0,85	0,84	0,83	-1,19	-2,35
Perlinės kruopos			1 kg	be akcijų	1,42	1,73	1,69	1,69	0,00	-2,31	19,01	
				DPT privačių prekęs ženklų	1 kg	be akcijų	0,86	0,86	0,96	0,96	0,00	11,63
Skaldyti žirniai			1 kg	be akcijų	1,87	1,89	1,85	1,85	0,00	-2,12	-1,07	
				DPT privačių prekęs ženklų	1 kg	be akcijų	1,13	1,15	1,15	1,15	0,00	0,00



**Bulvių, daržovių ir vaisių vidutinės mažmeninės kainos Lietuvos didžiųjų prekybos tinklų parduotuvėse*
2022–2023 m. 30 sav. (2022 07 29–2023 07 28)**

Produktas				Matavim- mo vnt.		Vidutinė svertinė kaina, EUR/mat. vnt.				Pokytis, %		
						2022		2023		savaitės savaitės **	mėnesio mėnesio ***	metų metų ****
						30 sav.	26 sav.	29 sav.	30 sav.			
Bulvės	lietuviškos, naujo derliaus	visų klasių, neplautos	supakuotos	1 kg	be akcijų	1,10	1,44	1,28	1,21	-5,47	-15,97	10,00
					akcinė	0,79	0,69	0,99	-	-	-	-
			nesupakuotos	1 kg	be akcijų	1,28	-	1,01	1,30	28,71	-	1,56
					akcinė	0,59	-	0,66	0,56	-15,15	-	-5,08
Burokėliai	lietuviški	visų klasių	supakuoti arba nesupakuoti	1 kg	be akcijų	0,88	0,74	0,95	0,99	4,21	33,78	12,50
					akcinė	0,44	-	-	0,59	-	-	-
		virtai	vakuuminėje pakuotėje	1 kg	be akcijų	1,41	1,41	1,44	1,44	0,00	2,13	2,13
Morkos	lietuviškos, seno derliaus		nesupakuotos	1 kg	be akcijų	0,64	1,49	1,44	1,46	1,39	-2,01	128,13
	importuotos, naujo derliaus		supakuotos	1 kg	be akcijų	1,52	1,96	1,96	1,92	-2,04	-2,04	26,32
	importuotos, seno derliaus		nesupakuotos	1 kg	be akcijų	0,71	1,49	1,46	1,38	-5,48	-7,38	94,37
					akcinė	0,59	-	1,10	0,99	-10,00	-	67,80
Baltagūžiai kopūstai	lietuviški, naujo derliaus	visų klasių	nesupakuoti	1 kg	be akcijų	1,47	-	1,61	1,51	-6,21	-	2,72
					akcinė	0,87	-	0,97	1,04	7,22	-	19,54
	importuoti, naujo derliaus			1 kg	be akcijų	0,96	1,72	1,38	1,23	-10,87	-28,49	28,13
					akcinė	-	1,25	0,94	0,94	0,00	-24,80	-
	rauginti		supakuoti	1 kg	be akcijų	1,98	2,02	2,02	2,02	0,00	0,00	2,02
Trumpavaisiai agurkai	lietuviški	visų klasių		1 kg	be akcijų	2,78	3,28	2,90	2,60	-10,34	-20,73	-6,47
					akcinė	1,81	1,95	1,59	0,94	-40,88	-51,79	-48,07
	importuoti			1 kg	be akcijų	1,92	1,44	1,23	1,18	-4,07	-18,06	-38,54
Pomidorai	lietuviški	visų klasių	nesupakuoti	1 kg	be akcijų	2,22	2,96	2,69	2,66	-1,12	-10,14	19,82
					akcinė	1,50	1,75	1,65	1,31	-20,61	-25,14	-12,67
	importuoti			1 kg	be akcijų	1,46	1,47	1,04	1,20	15,38	-18,37	-17,81
					akcinė	-	-	-	0,99	-	-	-
Paprikos	raudonosios			1 kg	be akcijų	3,27	4,27	3,36	3,09	-8,04	-27,63	-5,50
						akcinė	2,09	2,83	1,89	1,80	-4,76	-36,40
Svogūnai, geltonieji	lietuviški	visų klasių	nesupakuoti	1 kg	be akcijų	0,56	1,36	1,37	1,37	0,00	0,74	144,64
	importuoti			1 kg	be akcijų	0,57	1,30	1,32	1,32	0,00	1,54	131,58
Česnakai	lietuviški	visų klasių	supakuoti	1 kg	be akcijų	-	11,73	11,73	11,73	0,00	0,00	-
	importuoti		nesupakuoti	1 kg	be akcijų	3,83	3,03	3,00	2,98	-0,67	-1,65	-22,19
					akcinė	-	-	2,49	2,92	17,27	-	-
Obuoliai	nacionalinės kokybės		supakuoti	1 kg	be akcijų	-	1,33	1,35	1,36	0,74	2,26	-
					akcinė	-	1,09	1,06	-	-	-	-
	lietuviški	visų klasių	supakuoti arba nesupakuoti	1 kg	be akcijų	-	-	-	-	-	-	-
	Jonagold	visų klasių	nesupakuoti	1 kg	be akcijų	0,88	0,88	0,84	0,88	4,76	0,00	0,00
				akcinė	0,65	0,66	0,54	0,42	-22,22	-36,36	-35,38	
	Golden			1 kg	be akcijų	1,71	1,65	1,74	2,02	16,09	22,42	18,13
					akcinė	1,46	1,32	-	-	-	-	-
Bananai		visų klasių	nesupakuoti	1 kg	be akcijų	1,34	1,46	1,26	1,21	-3,97	-17,12	-9,70
						akcinė	-	1,07	0,82	0,77	-6,10	-28,04



Paukštienos produktų ir kiaušinių vidutinės mažmeninės kainos Lietuvos didžiųjų prekybos tinklų (DPT) parduotuvėse* 2022–2023 m. 30 sav. (2022 07 29–2023 07 28)

Produktas			Matavimo vnt.		Vidutinė svertinė kaina, EUR/mat. vnt.				Pokytis, %		
					2022		2023		savaitės **	mėnesio ***	metų ****
					30 sav.	26 sav.	29 sav.	30 sav.			
Vištienos ketvirčiai	atvėsinti	supakuoti arba nesupakuoti	1 kg	be akcijų	2,48	2,55	2,54	2,58	1,57	1,18	4,03
Viščiukas ar viščiukas broileris	atvėsintas, nesukapotas	supakuotas arba nesupakuotas	1 kg	be akcijų	3,85	3,90	3,93	3,95	0,51	1,28	2,60
Vištienos krūtinėlės	šviežios	supakuotos arba nesupakuotos	1 kg	be akcijų	6,49	5,69	5,69	5,69	0,00	0,00	-12,33
Kalakutienos krūtinėlės			1 kg	be akcijų	8,07	10,21	10,21	10,21	0,00	0,00	26,52
Vištienos konservai	70 proc.	skardinėje pakuotėje	1 kg	be akcijų	7,65	9,15	9,15	9,15	0,00	0,00	19,61
Narvuose laikomų vištų kiaušiniai	L kategorija	įpakuoti į popierines arba plastikines pakuotes	10 vnt.	be akcijų	2,23	2,55	2,58	2,58	0,00	1,18	15,70
				<i>akcinė</i>	-	1,89	1,89	-	-	-	-
	M kategorija	DPT privačių prekės ženklų	10 vnt.	be akcijų	1,88	2,08	2,08	2,08	0,00	0,00	10,64
				be akcijų	1,85	1,99	1,94	1,96	1,03	-1,51	5,95
				be akcijų	1,46	1,86	1,85	1,85	0,00	-0,54	26,71
				<i>akcinė</i>	-	-	1,59	1,59	0,00	-	-

Produktas			Matavimo vnt.		Vidutinė svertinė kaina, EUR/mat. vnt.				Pokytis, %		
					2022		2023		savaitės **	mėnesio ***	metų ****
					30 sav.	26 sav.	29 sav.	30 sav.			
Jūrinės lydekos	užšaldytos, be galvų	plastikiniame maišelyje	1 kg	be akcijų	5,18	5,93	5,91	5,83	-1,35	-1,69	12,55
				<i>akcinė</i>	4,63	4,88	-	-	-	-	-
Atlantinės lašišos	šviežios su galvomis, nuo 1 iki 3 kg	nesupakuotos	1 kg	be akcijų	12,40	13,91	12,51	11,99	-4,16	-13,80	-3,31
				<i>akcinė</i>	-	7,99	7,91	7,95	0,51	-0,50	-
Menkės filė	užšaldyta	plastikiniame maišelyje	1 kg	be akcijų	6,91	8,47	8,49	8,49	0,00	0,24	22,87
Strimelės	šviežios, neišdarinėtos	nesupakuoti	1 kg	be akcijų	-	-	1,87	1,87	0,00	-	-
Karpiai	paskersti		1 kg	be akcijų	6,88	8,06	8,08	8,15	0,87	1,12	18,46
Sūdytos silkės	neišdarinėtos, su galvomis		1 kg	be akcijų	3,85	3,85	4,15	4,07	-1,93	5,71	5,71
Silkės filė	natūrali, su oda, sūryme		1 kg	be akcijų	5,72	5,61	5,68	5,68	0,00	1,25	-0,70
Jūriniai ešeriai	karštai rūkyti		1 kg	be akcijų	8,08	7,98	7,82	7,84	0,26	-1,75	-2,97
Skumbrės	šalta rūkytos		supakuotos arba nesupakuotos	1 kg	be akcijų	6,37	6,36	6,37	6,37	0,00	0,16
Žuvų konservai aliejuje	šprotai	160–240 g skardinėje pakuotėje	1 kg	be akcijų	7,96	8,28	8,28	8,28	0,00	0,00	4,02
	skumbrės		1 kg	be akcijų	6,37	8,64	8,66	8,66	0,00	0,23	35,95
Žuvų konservai pomidorų padaže	šprotai		1 kg	be akcijų	4,71	7,19	7,19	7,19	0,00	0,00	52,65
	skumbrės		1 kg	be akcijų	6,70	8,63	8,63	8,63	0,00	0,00	28,81

**Kitų maisto produktų vidutinės mažmeninės kainos Lietuvos didžiųjų prekybos tinklų (DPT) parduotuvėse*
2022–2023 m. 30 sav. (2022 07 29–2023 07 28)**

Produktas	Matavimo vnt.	Vidutinė svertinė kaina, EUR/mat. vnt.				Pokytis, %					
		2022		2023		savaitės **	mėnesio ***	metų ****			
		30 sav.	26 sav.	29 sav.	30 sav.						
Cukrus	popierinėje arba plastikinėje pakuotėje										
		<i>DPT privačių prekių ženklų</i>	1 kg	be akcijų	0,94	1,38	1,36	1,34	-1,47	-2,90	42,55
Geriamasis vanduo	negazuotas, be priedų		1,5 l	be akcijų	0,48	0,49	0,49	0,49	0,00	0,00	2,08
		<i>DPT privačių prekių ženklų</i>	1 l	be akcijų	0,24	0,23	0,23	0,23	0,00	0,00	-4,17
Maistinis aliejus	rapsų		0,9–1 l	be akcijų	4,25	3,94	4,01	4,02	0,25	2,03	-5,41
		<i>DPT privačių prekių ženklų</i>	1 l	be akcijų	3,16	2,37	2,33	2,34	0,43	-1,27	-25,95
	saulėgrąžų		1 l	be akcijų	4,72	3,80	3,87	4,14	6,98	8,95	-12,29
		<i>DPT privačių prekių ženklų</i>	1 l	be akcijų	3,12	2,75	2,75	2,75	0,00	0,00	-11,86
Medus	nacionalinės kokybės	stikliniame arba plastikiniame indelyje	1 kg	be akcijų	-	6,33	6,33	6,33	0,00	0,00	-
	natūralus	stikliniame indelyje	1 kg	be akcijų	7,71	8,70	8,61	8,58	-0,35	-1,38	11,28
Druska	joduota	popierinėje arba plastikinėje pakuotėje	1 kg	be akcijų	0,51	0,61	0,61	0,61	0,00	0,00	19,61
	be priedų	popierinėje arba plastikinėje pakuotėje	1 kg	be akcijų	0,49	0,63	0,62	0,63	1,61	0,00	28,57

* kainos registruojamos Vilniaus, Kauno, Klaipėdos, Panevėžio, Šiaulių, Alytaus ir Marijampolės miestų UAB „Lidl Lietuva“, UAB „Maxima LT“, UAB „Norfos mažmena“, UAB „IKI Lietuva“ ir UAB „Rimi Lietuva“ prekybos tinklų parduotuvėse.

** lyginant 2023 m. 30 savaitę su 29 savaitę

*** lyginant 2023 m. 30 savaitę su 25 savaitę

**** lyginant 2023 m. 30 savaitę su 2022 m. 30 savaitę

Šaltinis ŽŪDC (LŽŪMPRIS)

Šaltinių sutrumpinimai

AMA	– Agrarmarkt Austria, Austrija
AMI	– Agrarmarkt Informations, Vokietija
EK	– Europos Komisija
EKI	– Eesti Konjunkturiinstituut, Estija
EUROSTAT	– The Statistical Office of the European Communities
FAO	– Jungtinių Tautų maisto ir žemės ūkio organizacija
IGC	– International Grains Council, D. Britanija
LDAA	– Lietuvos daržovių augintojų asociacija
LVAEI	– Latvijas Valsts Agraras Ekonomikas Instituts, Latvija
LŽŪKT	– Lietuvos žemės ūkio konsultavimo tarnyba
LŽŪMPRRA	– Lietuvos žemės ūkio ir maisto produktų rinkos reguliavimo agentūra
LŽŪMPRIS	– Lietuvos žemės ūkio ir maisto produktų rinkos informacinė sistema
NMA	– Nacionalinė mokėjimo agentūra
NŽT	– Nacionalinė žemės tarnyba
SDAIS	– Supirkėjų duomenų apdorojimo informacinės sistemos
STD	– Lietuvos Statistikos departamentas
VMVT	– Valstybinė maisto ir veterinarijos tarnyba
ZSRIR	– Zintegrowany System Rolniczej Informacji Rynkowej, Lenkija
ŽŪIKVC	– VĮ Žemės ūkio informacijos ir kaimo verslo centras
ŽŪM	– Lietuvos Respublikos žemės ūkio ministerija
ŽŪR	– Žemės ūkio rūmai
USDA	– United States Department of Agriculture, JAV

Kopijavimas ar publikavimas viso leidinio ar jo dalies, be raštiško leidėjo sutikimo, yra draudžiamas