



# Agro RINKA

ISSN 2351-5856

DVISAVAITINIS OFICIALUSIS INFORMACINIS STATISTINIS LEIDINYS

2021 m. rugpjūčio 2 d.

Nr. 13 (383)

## TURINYS



Grūdų, rapsų ir pašarų rinka .....1-8

Kiaulienos, jautienos ir avienos rinka .....9-15

Paukštienos ir kiaušinių rinka .....16-19



Pieno ir pieno gaminių rinka .....20-25



Bulvių, daržovių ir vaisių rinka .....26-28



Technikos rinka .....29



Maisto produktų mažmeninė rinka .....30-36

## Grūdų, rapsų ir pašarų rinka

**Prasidėjus javapjūtei 2021 m. liepos mėn. antroje pusėje kviečių supirkimo kainos sumažėjo.** Lietuvos grūdų supirkimo įmonėse šių metų 29 savaitę (07 19–25) kviečių supirkimo kaina, palyginti su 28 sav. (07 12–18), sumažėjo 13,06 proc. (iki 177,80 EUR/t), žirnių vidutinė supirkimo kaina analizuojamu laikotarpiu sumažėjo 2,72 proc. (iki 211,93 EUR/t).

Tačiau pašarinių miežių (II klasės) vidutinė supirkimo kaina šių metų liepos antroje pusėje buvo 4,37 proc. didesnė negu liepos viduryje (sudarė 166,48 EUR/t), o kvietrugiai buvo superkami 3,61 proc. didesne kaina (162,88 EUR/t).

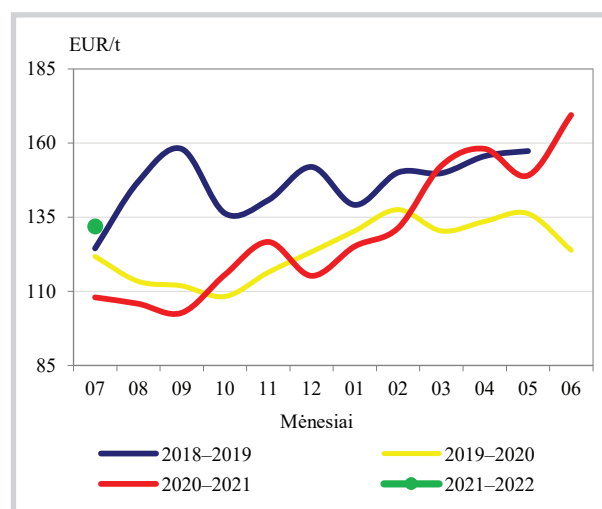
Naujo derliaus rapsų vidutinė supirkimo kaina 2021 m. liepos mėnesio antroje pusėje sudarė 457,49 EUR/t ir buvo 2,91 proc. didesnė negu prieš savaitę.

Jei 2021 m. 29 savaitę buvusią kviečių supirkimo kainą palyginti su 2020 m. analogišku laikotarpiu, ji buvo 6,74 proc. mažesnė. Tačiau pašarinių miežių (II klasės) ir kvietrugių vidutinės supirkimo kainos šių metų liepos antroje pusėje buvo atitinkamai 21,15 proc. ir 7,24 proc. didesnės negu praėjusių metų tuo pačiu metu. O rapsų vidutinė supirkimo

kaina 2021 m. 29 savaitę, palyginti su 2020 m. 29 savaitę, padidėjo 26,37 proc.

**Lietuva 2021 m. birželį eksportavo beveik ketvirtadaliu didesnę grūdų kiekį negu praėjusių metų analogišku laikotarpiu.** Šių metų birželį *tęsinys 4 psl.*

### Rugių kainos Lietuvoje, EUR/t



Pastaba. 2021 m. liepos mėn. kaina – 1–3 savaitėių vidutinė kaina

Šaltinis: ŽŪIKVC (LŽŪMPRIS)



**Grūdų ir rapsų vidutinės savaitinės supirkimo kainos (iš augintojų ir kitų vidaus rinkos ūkio subjektų) Lietuvoje, EUR/t (be PVM)**

Grūdai	2020		2021						Pokytis, %			
	29 sav. (07 13–19)		27 sav. (07 05–11)		28 sav. (07 12–18)		29 sav. (07 19–25)		savaitės***		metų****	
	be NP*	su NP**	be NP*	su NP**	be NP*	su NP**	be NP*	su NP**	be NP*	su NP**	be NP*	su NP**
<b>Kviečiai</b>	<b>190,66</b>	<b>190,64</b>	<b>203,25</b>	<b>203,22</b>	<b>204,54</b>	<b>204,51</b>	<b>178,22</b>	<b>177,80</b>	<b>-12,87</b>	<b>-13,06</b>	<b>-6,53</b>	<b>-6,74</b>
ekstra	191,99	191,98	219,35	219,35	208,96	208,96	185,99	185,61	-10,99	-11,17	-3,12	-3,32
I klasės	194,30	194,26	•	•	208,61	208,59	182,22	181,87	-12,65	-12,81	-6,21	-6,38
II klasės	174,15	174,02	198,81	198,80	204,14	204,13	182,05	181,67	-10,82	-11,00	4,54	4,40
III klasės	•	•	-	-	175,88	175,77	174,00	173,44	-1,07	-1,32	-	-
IV klasės	185,26	185,18	195,71	195,50	204,45	204,39	161,50	160,94	-21,01	-21,26	-12,83	-13,09
<b>Rugiai</b>	<b>•</b>	<b>•</b>	<b>•</b>	<b>•</b>	<b>•</b>	<b>•</b>	<b>135,09</b>	<b>131,32</b>	<b>-</b>	<b>-</b>	<b>-</b>	<b>-</b>
I klasės	-	-	-	-	-	-	•	•	-	-	-	-
II klasės	•	•	•	•	•	•	130,30	126,16	-	-	-	-
<b>Miežiai</b>	<b>139,25</b>	<b>138,10</b>	<b>179,89</b>	<b>179,87</b>	<b>161,85</b>	<b>161,43</b>	<b>167,19</b>	<b>166,74</b>	<b>3,30</b>	<b>3,29</b>	<b>20,07</b>	<b>20,74</b>
I klasės	135,74	134,71	-	-	163,06	162,89	168,03	167,64	3,05	2,91	23,79	24,45
II klasės	138,54	137,41	163,29	163,24	159,98	159,51	166,94	166,48	4,35	4,37	20,50	21,15
salykliniai	•	•	•	•	•	•	•	•	-	-	-	-
Avižos	•	•	113,95	110,44	107,46	104,42	137,94	137,94	28,37	32,11	-	-
Grikliai	•	•	•	•	-	-	-	-	-	-	-	-
Kvietrugiai	153,44	151,89	•	•	158,26	157,20	163,74	162,88	3,46	3,61	6,71	7,24
Kukurūzai	172,15	172,15	210,10	210,10	227,01	227,01	•	•	-	-	-	-
Žirniai	204,10	201,72	183,43	182,58	217,88	217,87	212,27	211,93	-2,58	-2,72	4,00	5,06
Pupos	•	•	-	-	211,03	211,03	•	•	-	-	-	-
Rapsai	363,07	362,03	•	•	445,34	444,55	458,20	457,49	2,89	2,91	26,20	26,37

\* kaina be nuoskaitų (prieš valymą ir džiovinimą) ir priemokų

\*\* kaina su nuoskaitomis (po valymo ir džiovinimo) ir priemokomis

\*\*\* lyginant 2021 m. 29 savaitę su 28 savaitę

\*\*\*\* lyginant 2021 m. 29 savaitę su 2020 m. 29 savaitę

• – konfidencialūs duomenys

Pastaba. Grūdų bei aliejinių augalų sėklų 27 ir 28 savaitžių supirkimo kainos patikslintos 2021 07 29

Šaltinis: ŽŪIKVC (LŽŪMPRIŠ)

**Grūdų ir rapsų supirkimas Lietuvos įmonėse (iš augintojų), t**

Grūdai	Data	2021			Pokytis, %		
		2020	2021		mėnesio*	metų**	
		birželis	balandis	gegužė	birželis		
<b>Kviečiai</b>		<b>16 254,04</b>	<b>54 697,26</b>	<b>46 228,90</b>	<b>15 346,25</b>	<b>-66,80</b>	<b>-5,58</b>
ekstra		10 847,30	12 354,06	11 687,55	4 431,07	-62,09	-59,15
I klasė		2 694,56	16 524,28	11 591,98	4 708,37	-59,38	74,74
II klasė		1 552,50	22 336,25	17 633,95	4 889,70	-72,27	214,96
III klasė		151,53	1 161,25	1 483,17	410,82	-72,30	171,11
IV klasė		1 008,14	2 307,43	3 832,26	902,35	-76,45	-10,49
spelta		0,00	14,00	0,00	3,94	-	-
<b>Rugiai</b>		<b>797,80</b>	<b>604,70</b>	<b>1 659,02</b>	<b>29,10</b>	<b>-98,25</b>	<b>-96,35</b>
I klasė		0,00	393,69	479,71	0,00	-	-
II klasė		797,80	211,00	1 179,31	29,10	-97,53	-96,35
<b>Miežiai</b>		<b>3 384,95</b>	<b>13 909,49</b>	<b>11 322,91</b>	<b>13 166,66</b>	<b>16,28</b>	<b>288,98</b>
I klasė		407,75	1 014,78	455,87	416,54	-8,63	2,16
II klasė		2 309,21	6 270,61	4 592,73	3 538,42	-22,96	53,23
salykliniai		667,99	6 624,09	6 274,32	9 211,70	46,82	1 279,02
Avižos		151,21	1 416,24	1 479,80	2 022,91	36,70	1 237,81
Grikliai		59,48	123,00	283,40	193,07	-31,87	224,60
Kvietrugiai		1 266,01	1 514,68	2 258,33	769,90	-65,91	-39,19
Kukurūzai		675,64	728,34	366,98	34,31	-90,65	-94,92
Žirniai		102,38	317,09	416,41	591,99	42,17	478,21
Pupos		5,79	1 475,60	1 731,25	451,56	-73,92	7 698,93
Rapsai		1 471,55	1 049,54	721,27	251,78	-65,09	-82,89
<b>Iš viso</b>		<b>24 198,53</b>	<b>75 835,92</b>	<b>66 468,26</b>	<b>32 904,49</b>	<b>-50,50</b>	<b>35,98</b>

\* lyginant 2021 m. birželio mėn. su 2021 m. gegužės mėn.

\*\* lyginant 2021 m. birželio mėn. su 2020 m. birželio mėn.

Šaltinis: ŽŪIKVC (LŽŪMPRIŠ)



**Grūdų ir rapsų vidutinės supirkimo kainos (iš augintojų ir kitų vidaus rinkos ūkio subjektų)  
Lietuvoje, EUR/t (be PVM)**

Grūdai	2020		2021						Pokytis, %			
	birželis		balandis		gegužė		birželis		mėnesio***		metų****	
	be NP*	su NP**	be NP*	su NP**	be NP*	su NP**	be NP*	su NP**	be NP*	su NP**	be NP*	su NP**
<b>Kviečiai</b>	<b>193,83</b>	<b>193,79</b>	<b>209,89</b>	<b>209,82</b>	<b>214,87</b>	<b>214,84</b>	<b>224,87</b>	<b>224,84</b>	<b>4,66</b>	<b>4,66</b>	<b>16,02</b>	<b>16,03</b>
ekstra	196,36	196,33	213,80	213,72	223,36	223,32	207,94	207,89	-6,90	-6,91	5,90	5,89
I klasė	191,74	191,56	202,04	201,94	219,35	219,30	197,80	197,69	-9,83	-9,85	3,16	3,20
II klasė	191,72	191,69	214,05	214,01	212,03	212,01	234,31	234,30	10,51	10,51	22,22	22,23
III klasė	213,19	212,39	196,98	196,82	208,95	208,92	207,31	207,21	-0,79	-0,82	-2,76	-2,44
IV klasė	190,23	190,19	181,81	181,66	186,39	186,32	184,90	184,76	-0,80	-0,84	-2,81	-2,85
<b>Rugiai</b>	<b>123,90</b>	<b>123,85</b>	<b>158,22</b>	<b>158,07</b>	<b>149,26</b>	<b>149,05</b>	<b>169,54</b>	<b>169,47</b>	<b>13,59</b>	<b>13,70</b>	<b>36,83</b>	<b>36,84</b>
I klasė	-	-	•	•	•	•	•	•	-	-	-	-
II klasė	123,90	123,85	146,45	146,12	150,24	149,93	118,15	116,87	-21,36	-22,05	-4,65	-5,64
<b>Miežiai</b>	<b>162,37</b>	<b>162,04</b>	<b>172,74</b>	<b>173,17</b>	<b>178,97</b>	<b>179,48</b>	<b>184,41</b>	<b>185,00</b>	<b>3,04</b>	<b>3,07</b>	<b>13,57</b>	<b>14,17</b>
I klasė	•	•	159,11	159,08	163,86	163,52	172,84	172,84	5,48	5,70	-	-
II klasė	161,92	161,88	172,14	172,08	175,32	175,27	179,23	178,99	2,23	2,12	10,69	10,57
salykliniai	•	•	174,01	174,80	182,19	183,15	188,74	189,98	3,60	3,73	-	-
Avižos	143,02	141,28	144,89	144,75	133,40	133,12	136,80	136,19	2,54	2,31	-4,35	-3,60
Grikiiai	446,54	446,54	•	•	599,99	599,92	583,26	583,26	-2,79	-2,78	30,62	30,62
Kvietrugiai	153,55	153,42	177,39	177,27	167,35	167,29	176,70	176,63	5,59	5,59	15,08	15,13
Kukurūzai	170,06	170,06	200,48	200,45	214,67	214,67	210,11	210,24	-2,13	-2,06	23,55	23,63
Žirniai	194,78	194,70	220,48	220,06	234,62	234,31	230,06	230,01	-1,94	-1,84	18,11	18,13
Pupos	•	•	254,63	254,56	263,72	263,72	242,62	242,23	-8,00	-8,15	-	-
Rapsai	368,69	368,69	448,23	448,23	468,89	467,14	511,24	511,24	9,03	9,44	38,66	38,66

\* kaina be nuoskaitų (prieš valymą ir džiovinimą) ir priemokų

Šaltinis: ŽŪIKVC (LŽŪMPRIŠ)

\*\* kaina su nuoskaitomis (po valymo ir džiovinimo) ir priemokomis

\*\*\* lyginant 2021 m. birželio mėn. su 2021 m. gegužės mėn.

\*\*\*\* lyginant 2021 m. birželio mėn. su 2020 m. birželio mėn.

• – konfidencialūs duomenys

**Grūdų ir aliejinių augalų sėklų perdirbimas Lietuvoje, t**

Grūdai	Data	2021			Pokytis, %	
	birželis	balandis	gegužė	birželis	mėnesio*	metų**
<b>Kviečiai</b>	<b>68 246,23</b>	<b>61 472,22</b>	<b>69 224,68</b>	<b>66 797,20</b>	<b>-3,51</b>	<b>-2,12</b>
ekstra	35 132,05	13 779,46	9 835,86	14 093,69	43,29	-59,88
I klasė	10 428,09	10 615,42	19 572,25	13 378,37	-31,65	28,29
II klasė	12 380,56	27 594,91	27 600,35	24 907,61	-9,76	101,18
III klasė	1 539,23	1 868,87	5 117,77	5 876,32	14,82	281,77
IV klasė	8 704,12	7 576,46	7 049,60	8 534,73	21,07	-1,95
spelta	62,19	37,10	48,86	6,49	-86,73	-89,57
<b>Rugiai</b>	<b>2 248,10</b>	<b>2 503,89</b>	<b>2 403,01</b>	<b>2 309,45</b>	<b>-3,89</b>	<b>2,73</b>
I klasė	660,99	1 341,87	1 570,93	1 572,39	0,09	137,88
II klasė	1 587,11	1 162,02	832,08	737,07	-11,42	-53,56
<b>Miežiai</b>	<b>17 978,61</b>	<b>16 172,68</b>	<b>20 967,95</b>	<b>16 177,60</b>	<b>-22,85</b>	<b>-10,02</b>
I klasė	10,43	13,33	21,49	28,26	31,51	170,98
II klasė	8 415,58	8 018,92	9 014,20	8 478,58	-5,94	0,75
salykliniai	9 552,61	8 140,44	11 932,26	7 670,75	-35,71	-19,70
Avižos	2 872,92	3 766,77	3 129,15	2 817,14	-9,97	-1,94
Grikiiai	1 757,66	2 022,89	2 266,48	1 956,64	-13,67	11,32
Kvietrugiai	11 683,98	8 667,45	9 594,80	11 487,10	19,72	-1,69
Kukurūzai	9 162,63	10 143,47	8 582,72	2 783,34	-67,57	-69,62
Žirniai	353,15	330,07	442,87	413,75	-6,58	17,16
Pupos	1,51	36,68	13,00	59,81	360,04	3 855,36
Rapsai	23 331,84	24 339,61	24 943,87	18 876,87	-24,32	-19,09
Linų sėmenys	5,23	7,34	6,45	9,19	42,40	75,49
<b>Iš viso</b>	<b>137 673,80</b>	<b>129 463,05</b>	<b>141 578,71</b>	<b>123 706,20</b>	<b>-12,62</b>	<b>-10,15</b>

\* lyginant 2021 m. birželio mėn. su 2021 m. gegužės mėn.

Šaltinis: ŽŪIKVC (LŽŪMPRIŠ)

\*\* lyginant 2021 m. birželio mėn. su 2020 m. birželio mėn.



## Grūdų ir aliejinių augalų sėklų atsargos\* Lietuvoje, t

Grūdai	Data	2021			Pokytis, %	
	2020	balandis	gegužė	birželis	mėnesio**	metų***
<b>Kviečiai</b>	<b>630 583,49</b>	<b>1 139 390,85</b>	<b>850 271,07</b>	<b>622 158,04</b>	<b>-26,83</b>	<b>-1,34</b>
ekstra	84 721,42	127 562,12	91 848,96	43 837,37	-52,27	-48,26
I klasė	33 519,18	138 743,76	90 209,47	39 813,01	-55,87	18,78
II klasė	470 553,63	649 224,17	519 045,95	461 910,43	-11,01	-1,84
III klasė	6 929,64	91 006,00	45 114,44	30 158,77	-33,15	335,21
IV klasė	34 729,82	132 462,79	103 709,10	46 097,86	-55,55	32,73
spelta	129,80	392,02	343,16	340,61	-0,74	162,41
<b>Rugiai</b>	<b>23 510,82</b>	<b>39 530,56</b>	<b>28 776,92</b>	<b>29 292,01</b>	<b>1,79</b>	<b>24,59</b>
I klasė	12 151,59	20 623,61	12 382,75	14 290,48	15,41	17,60
II klasė	11 359,23	18 906,95	16 394,16	15 001,53	-8,49	32,06
<b>Miežiai</b>	<b>80 575,88</b>	<b>117 572,06</b>	<b>94 839,10</b>	<b>89 135,92</b>	<b>-6,01</b>	<b>10,62</b>
I klasė	1 095,40	10 595,92	3 812,07	1 158,31	-69,61	5,74
II klasė	44 183,06	42 791,95	29 651,22	24 266,25	-18,16	-45,08
salykliniai	35 297,42	64 184,18	61 375,81	63 711,37	3,81	80,50
Avižos	5 557,04	26 381,43	23 704,78	21 946,76	-7,42	294,94
Grikių	3 579,20	7 792,59	6 323,36	4 933,25	-21,98	37,83
Kvietrugiai	36 196,86	90 968,47	82 091,55	72 123,99	-12,14	99,25
Kukurūzai	32 248,95	36 365,64	29 533,05	28 659,84	-2,96	-11,13
Žirniai	2 791,83	8 491,30	2 435,10	2 360,20	-3,08	-15,46
Pupos	1 914,91	13 435,02	5 785,13	1 874,51	-67,60	-2,11
Rapsai	36 138,71	89 818,91	59 159,50	39 812,01	-32,70	10,16
Linų sėmenys	905,87	355,01	264,97	242,62	-8,44	-73,22
<b>Iš viso</b>	<b>854 104,13</b>	<b>1 570 168,66</b>	<b>1 183 250,61</b>	<b>912 629,25</b>	<b>-22,87</b>	<b>6,85</b>

\* atsargos atitinkamo mėnesio pabaigoje

Šaltinis: ŽŪIKVC (LŽŪMPRIŠ)

\*\* lyginant 2021 m. birželio mėn. su 2021 m. gegužės mėn.

\*\*\* lyginant 2021 m. birželio mėn. su 2020 m. birželio mėn.

Lietuvos grūdų supirkimo įmonės eksportavo 182,310 tūkst. t grūdų. Didžiąją eksportuotų grūdų dalį sudarė kviečiai (98,54 proc. arba 179,657 tūkst. t). Jie eksportuoti į Latviją, Lenkiją, Ispaniją, Nyderlandus, Portugaliją, Didžiąją Britaniją, Nigeriją ir Senegalą (vidutinė kaina – 243,72 EUR/t). Miežiai (1,627 tūkst. t) šių metų birželį išvežti į Latviją, Lenkiją ir Estiją (vidutinė kaina – 212,00 EUR/t).

Tačiau rapsų eksportas 2021 m. birželio mėnesį, palyginti su praėjusių metų analogišku laikotarpiu, buvo mažesnis beveik 93 proc. ir sudarė 505,66 t. Jie išvežti į Latviją ir Lenkiją.

**FAO 2021 m. prognozuoja didesnę kviečių derlių ES šalyse ir Ukrainoje, o Rusijoje – mažesnę.** Jungtinių Tautų maisto ir žemės ūkio organizacijos (toliau – FAO) 2021 m. liepos mėn. duomenimis, 2021 m. bendras grūdų derlius

## Grūdų produktų pardavimo kainos\* (gamintojų) Lietuvoje, EUR/t

Produktai	Data	2021			Pokytis, %	
	2020	balandis	gegužė	birželis	mėnesio**	metų***
<b>Kvietiniai miltai:</b>						
aukščiausios rūšies	325,47	333,79	336,64	338,83	0,65	4,11
pirmos rūšies	281,81	269,48	269,67	270,79	0,42	-3,91
šveistiniai rupiniai	●	●	297,05	●	-	-
<b>Ruginiai miltai:</b>						
pasijoti	●	212,22	209,71	●	-	-
šveistiniai	258,63	261,81	234,40	283,36	20,89	9,56
<b>Sėlenos:</b>						
kviečių	121,10	147,76	149,55	149,44	-0,08	23,40
rugių	91,99	●	122,21	●	-	-
<b>Kruopos:</b>						
manų	●	441,36	434,25	●	-	-
grikių	870,48	1 088,10	1 106,90	989,05	-10,65	13,62
avižų	●	558,64	●	●	-	-
<b>Dribsniai:</b>						
kviečių	●	525,76	●	●	-	-
rugių	0,00	●	-	-	-	-
avižų	553,27	583,86	593,31	557,61	-6,02	0,78

\* vidutinės svertinės kainos

Šaltinis: ŽŪIKVC (LŽŪMPRIŠ)

\*\* lyginant 2021 m. birželio mėn. su 2021 m. gegužės mėn.

\*\*\* lyginant 2021 m. birželio mėn. su 2020 m. birželio mėn.

● – konfidencialūs duomenys

Duonos gaminių pardavimo kainos\* (*gamintojų*) Lietuvoje, EUR/t (be PVM)

	2020		2021		Pokytis, %	
	birželis	balandis	gegužė	birželis	mėnesio**	metų***
<b>Ruginė duona:</b>	<b>953,05</b>	<b>966,82</b>	<b>957,80</b>	<b>967,13</b>	<b>0,97</b>	<b>1,48</b>
<i>tamsi</i>	<i>961,60</i>	<i>973,85</i>	<i>963,66</i>	<i>977,39</i>	<i>1,42</i>	<i>1,64</i>
be priedų	879,92	884,08	878,83	886,23	0,84	0,72
su priedais	1 323,28	1 324,11	1 296,66	1 329,42	2,53	0,46
<i>šviesi</i>	<i>935,69</i>	<i>951,40</i>	<i>945,54</i>	<i>946,99</i>	<i>0,15</i>	<i>1,21</i>
be priedų	895,68	908,92	909,44	910,34	0,10	1,64
su priedais	1 098,96	1 103,36	1 071,95	1 092,92	1,96	-0,55
<b>Kvietinė duona:</b>	<b>1 013,14</b>	<b>1 025,00</b>	<b>1 051,72</b>	<b>1 043,26</b>	<b>-0,80</b>	<b>2,97</b>
<i>batonas</i>	<i>837,12</i>	<i>850,81</i>	<i>851,44</i>	<i>855,16</i>	<i>0,44</i>	<i>2,16</i>
be priedų	835,04	848,55	848,76	853,00	0,50	2,15
su priedais	954,42	957,87	982,65	1 006,74	2,45	5,48
<i>sumuštinų duona</i>	<i>1 078,58</i>	<i>1 092,13</i>	<i>1 127,68</i>	<i>1 092,91</i>	<i>-3,08</i>	<i>1,33</i>
be priedų	1 018,85	1 031,62	1 079,19	1 034,36	-4,15	1,52
su priedais	1 188,81	1 202,30	1 225,50	1 195,29	-2,46	0,55
<i>kita</i>	<i>1 380,94</i>	<i>1 360,14</i>	<i>1 427,34</i>	<i>1 440,13</i>	<i>0,90</i>	<i>4,29</i>
be priedų	1 256,15	1 185,57	1 233,00	1 279,15	3,74	1,83
su priedais	1 671,78	1 727,67	1 818,62	1 790,12	-1,57	7,08

\* vidutinės svertinės kainos

Šaltinis: ŽŪIKVC (LŽŪMRIS)

\*\* lyginant 2021 m. birželio mėn. su 2021 m. gegužės mėn.

\*\*\* lyginant 2021 m. birželio mėn. su 2020 m. birželio mėn.

pasaulyje prognozuojamas 2 817,2 mln. t ir tai būtų 1,7 proc. daugiau, palyginti su 2020 m. Kviečių derlius pasaulyje 2021 m. prognozuojamas 1,2 proc. didesnis nei 2020 m. ir turėtų sudaryti 784,7 mln. t. Kitų grūdų derlius pasaulyje analizuojamu laikotarpiu gali būti didesnis 2,2 proc. ir sudaryti 1 513,0 mln. t.

Naujausios FAO analitikų prognozės duomenimis, ES šalyse (neįskaitant Jungtinės Karalystės ir Šiaurės Airijos) bendras grūdų derlius 2021 m. turėtų sudaryti 294,0 mln. t, tai būtų 3,7 proc. daugiau nei 2020 m. Iš to skaičiaus kviečių derlius 2021 m. turėtų sudaryti 134,6 mln. t, tai būtų 7,3 proc. daugiau palyginti su 2020 m., bet 6 proc. mažesnis už paskutinių penkerių metų vidurkį. Didesnis kviečių

derlius turėtų atspindėti kainų sąlygotą kviečių ploto plėtrą ir numatomą derlingumo padidėjimą, esant palankioms meteorologinėms sąlygoms. Prognozuojama, kad 2021 m. kukurūzų derlius bus pradamas kulti rugsėjo mėn. ir tikimasi, kad jis gali siekti 70,9 mln. t, o tai beveik 10 proc. turėtų viršyti praėjusių metų lygį.

Naujausiais FAO duomenimis, Ukrainoje 2021 m. visų grūdų derlius turėtų sudaryti 74,8 mln. t – būtų 15,8 proc. didesnis, palyginti su 2020 m. Kviečių derlius Ukrainoje 2021 m. turėtų sudaryti 28,5 mln. t ir būtų 14,5 proc. didesnis, palyginti su 2020 m., bei 9,6 proc. didesnis už paskutinių penkerių metų vidurkį. Dėl didesnių kukurūzų pasėlių ploto 2021 m. jų derlius šalyje

tęsinys 7 psl.

## Pasaulinės grūdų eksporto kainos, EUR/t

Grūdai	Valstybė	2020		2021		Pokytis, %	
		birželis	balandis	gegužė	birželis	mėnesio*	metų**
Kviečiai	JAV HRW 2 kat.	187,93	261,68	226,48	238,59	5,35	26,96
	JAV SRW 2 kat.	181,75	262,51	227,29	219,27	-3,53	20,64
	Argentina	210,87	231,87	225,66	231,03	2,38	9,56
	ES, Prancūzija, FCW 1	180,87	246,77	228,93	204,98	-10,46	13,33
	ES, Vokietija, B klasė	181,75	235,18	224,84	205,82	-8,46	13,24
	Ukraina, pašariniai	165,87	217,79	215,03	197,42	-8,19	19,02
	Kanada, CWRS 13,5 % baltymų	208,22	274,93	243,64	283,11	16,20	35,97
Kukurūzai	JAV 3 YC	142,93	247,60	237,10	254,55	7,36	78,09
	Argentina	129,70	226,90	210,94	201,62	-4,42	55,45
Miežiai	ES, Prancūzija, pašariniai	163,23	233,52	222,39	204,98	-7,83	25,58
	Australija, pašariniai	166,75	194,60	196,22	208,34	6,18	24,94
	Australija, salykliniai	177,34	199,57	202,76	215,91	6,49	21,75

HRW – Hard Red Winter, SRW – Soft Red Winter, FCW – French Channel Wheat, CWRS – Canada Western Red Spring, YC – Yellow Corn

\* lyginant 2021 m. birželio mėn. su 2021 m. gegužės mėn.

\*\* lyginant 2021 m. birželio mėn. su 2020 m. birželio mėn.

Šaltinis: AMA



## Grūdų ir rapsų vidutinės kainos (augintojų) ES šalyse, EUR/t

Valstybė	Data	2020		2021			Pokytis, %	
		28 sav. (07 06–12)	25 sav. (06 21–27)	26 sav. (06 28–07 04)	27 sav. (07 05–11)	28 sav. (07 12–18)	savaitės*	metų**
<b>Maistiniai kviečiai</b>								
Belgija		201,00	249,00	249,00	257,00	259,00	0,78	28,86
Bulgarija		157,04	200,87	201,45	189,18	179,60	-5,07	14,36
Čekija		180,21	216,68	211,78	-	216,08	-	19,90
Vokietija		180,92	215,90	214,75	219,40	196,67	-10,36	8,71
Graikija		190,00	230,00	230,00	230,00	230,00	0,00	21,05
Ispanija		184,67	226,40	223,28	222,82	200,78	-9,89	8,73
Prancūzija		-	206,00	201,83	198,33	-	-	-
Kroatija		141,83	216,03	216,21	177,59	180,82	1,82	27,49
Italija		175,12	-	215,33	213,96	206,69	-3,40	18,03
Latvija		178,18	-	-	-	-	-	-
<b>Lietuva</b>		<b>174,27</b>	<b>182,77</b>	<b>180,83</b>	<b>196,09</b>	<b>181,60</b>	<b>-7,39</b>	<b>4,21</b>
Vengrija		158,26	215,08	-	181,63	177,48	-2,29	12,14
Austrija		169,00	220,00	222,50	-	-	-	-
Lenkija		181,95	213,71	212,51	208,99	-	-	-
Portugalija		205,00	-	-	-	-	-	-
Rumunija		164,50	192,03	175,03	185,63	180,28	-2,88	9,59
Slovėnija		170,40	214,15	225,60	206,99	208,65	0,80	22,45
Slovakija		155,67	189,38	183,67	185,45	187,98	1,36	20,76
Suomija		150,00	189,00	193,00	193,00	193,00	0,00	28,67
Švedija		187,47	-	-	-	-	-	-
<b>Pašariniai kviečiai</b>								
Belgija		196,00	242,00	242,00	250,00	252,00	0,80	28,57
Bulgarija		152,97	194,30	196,85	176,40	172,14	-2,41	12,53
Vokietija		177,38	221,50	215,00	232,50	225,00	-3,23	26,85
Estija		-	179,93	187,61	182,43	185,92	1,91	-
Airija		197,00	251,00	251,67	251,67	245,00	-2,65	24,37
<b>Lietuva</b>		<b>168,68</b>	<b>204,47</b>	<b>193,66</b>	<b>187,88</b>	<b>176,39</b>	<b>-6,12</b>	<b>4,57</b>
Vengrija		145,58	183,96	-	173,26	173,74	0,28	19,35
Olandija		191,00	248,00	245,00	206,00	206,00	0,00	7,85
Austrija		157,50	-	207,50	-	-	-	-
Lenkija		180,24	219,31	219,77	217,79	-	-	-
Portugalija		192,00	235,00	225,00	225,00	-	-	-
Rumunija		147,63	193,46	167,59	167,48	172,40	2,93	16,78
<b>Pašariniai miežiai</b>								
Belgija		170,00	215,00	220,00	220,00	-	-	-
Bulgarija		142,91	143,16	143,16	170,01	171,29	0,75	19,86
Vokietija		149,33	227,50	193,50	199,50	179,25	-10,15	20,03
Estija		145,89	161,03	169,59	161,54	157,88	-2,27	8,22
Graikija		136,67	195,00	197,50	195,00	205,00	5,13	50,00
Ispanija		153,78	205,47	205,63	203,90	202,15	-0,86	31,45
Prancūzija		-	205,75	204,50	203,67	-	-	-
Kroatija		122,61	-	162,16	176,91	168,14	-4,96	37,13
Airija		170,67	244,33	245,67	245,67	232,67	-5,29	36,33
Italija		151,80	196,88	198,63	196,80	198,40	0,81	30,70
Kipras		-	256,33	-	-	240,00	-	-
<b>Lietuva</b>		<b>141,30</b>	<b>189,07</b>	<b>191,57</b>	<b>162,85</b>	<b>159,19</b>	<b>-2,25</b>	<b>12,66</b>
Vengrija		128,82	132,00	164,59	165,27	161,16	-2,48	25,11
Olandija		172,00	236,50	210,00	191,50	191,50	0,00	11,34
Austrija		131,25	-	-	167,50	175,00	4,48	33,33
Lenkija		139,47	205,01	202,22	172,45	-	-	-
Portugalija		176,00	215,00	215,00	215,00	214,00	-0,47	21,59
Rumunija		143,10	174,87	171,42	175,51	174,34	-0,67	21,83
Slovakija		115,79	-	-	-	142,42	-	23,00
Suomija		127,00	162,50	162,50	163,00	163,00	0,00	28,35
<b>Maistiniai rugiai</b>								
Čekija		151,73	-	-	-	-	-	-
Vokietija		157,88	204,75	181,00	190,33	165,00	-13,31	4,51
Latvija		120,00	-	-	-	-	-	-
Lenkija		136,38	184,43	181,33	164,68	-	-	-

lentelės tęsinys 7 psl.



6 psl. lentelės tęsinys

Valstybė	Data	2021					Pokytis, %	
		2020 28 sav. (07 06–12)	25 sav. (06 21–27)	26 sav. (06 28–07 04)	27 sav. (07 05–11)	28 sav. (07 12–18)	savaitės*	metų**
<b>Rapsai</b>								
Vokietija		356,73	513,60	508,20	490,36	512,19	4,45	43,58
Estija		376,68	-	-	-	501,56	-	33,15
Latvija		375,08	-	418,02	-	-	-	-
<b>Lietuva</b>		-	-	-	-	<b>444,51</b>	-	-
Lenkija		383,83	601,74	549,16	-	546,20	-	42,30

\* lyginant 2021 m. 28 savaitę su 27 savaitę

\*\* lyginant 2021 m. 28 savaitę su 2020 m. 28 savaitę

Pastaba. Lietuvos maistinių ir pašarinių kviečių, pašarinių miežių, maistinių rugių ir rapsų 25, 26 ir 27 savaitė kainos patikslintos 2021 07 26

Šaltiniai: ŽŪIKVC (LŽŪMPRIŠ), EK, AMI, ZSRIR, LVAEI, EKI

turėtų sudaryti apie 36 mln. t.

FAO duomenimis, Rusijoje 2021 m. grūdų derlius turėtų sudaryti 126,0 mln. t – 3,2 proc. mažesnis, palyginti su 2020 m., bet 3,4 proc. didesnis už paskutinių penkerių metų vidurkį (121,4 mln. t). Kviečių derlius 2021 m. turėtų sudaryti 82,0 mln. t, tai 4,5 proc. mažiau negu 2020 m. Rusijoje mažesnis kviečių derlius prognozuojamas dėl šaltesnių ir sausesnių nei įprastai oro sąlygų vėlyvą pavasarį. Tačiau gausesni krituliai gegužės ir birželio mėn.

pradžioje padidino dirvožemio drėgmės lygį daugumoje pasėlių plotų, todėl tikimasi, kad iki javapjūtės žieminių ir vasarinių pasėlių derlingumas gali padidėti. Jei oro sąlygos išliks palankios likusiam sezono laikotarpiui, tikėtina, kad bendras 2021 m. derlius gali 4,5 proc. viršyti paskutinių penkerių metų vidurkį. Naujausiais duomenimis, Rusijoje kukurūzų ir miežių derlius taip pat turėtų būti didesnis nei vidutinis.

Šaltiniai: ŽŪIKVC (LŽŪMPRIŠ) ir FAO

**Ateities sandorių kviečių, kukurūzų ir rapsų kainos tarptautinėse biržose 2021 06 28–2021 07 25, EUR/t\***

Grūdinė kultūra, birža	Pristatymo mėnuo	26 sav. (06 28–07 04)	27 sav. (07 05–11)	28 sav. (07 12–18)	29 sav. (07 19–25)	Savaitės** kainos pokytis, %
<b>Maistiniai kviečiai</b>						
MATIF	rugsėjis 2021	205,25	199,75	212,75	211,50	-0,59
	gruodis 2021	207,00	201,75	214,00	214,00	0,00
	kovas 2022	208,25	203,75	215,25	216,00	0,35
	gegužė 2022	210,25	206,00	215,75	217,25	0,70
	rugsėjis 2022	202,25	200,00	206,25	205,50	-0,36
<b>Pašariniai kviečiai</b>						
LIFFE	lapkritis 2021	198,83	193,89	205,43	203,36	-1,01
	sausis 2022	200,69	196,73	203,78	206,92	1,54
	kovas 2022	201,85	198,01	204,90	208,27	1,64
	gegužė 2022	204,70	200,56	207,13	210,25	1,51
	liepa 2022	202,90	201,20	204,90	206,87	0,96
	lapkritis 2022	194,94	194,93	196,04	197,57	0,78
<b>Kukurūzai</b>						
MATIF	rugpjūtis 2021	238,00	236,00	243,50	263,00	8,01
	lapkritis 2021	205,00	196,00	203,50	206,25	1,35
	sausis 2022	206,00	200,50	204,25	207,00	1,35
	kovas 2022	206,50	200,25	205,50	209,00	1,70
	birželis 2022	207,75	200,50	205,50	209,50	1,95
<b>Rapsai</b>						
MATIF	rugpjūtis 2021	536,00	518,75	553,50	531,00	-4,07
	lapkritis 2021	534,50	513,75	548,75	529,00	-3,60
	vasaris 2022	529,00	508,00	542,75	526,50	-2,99
	gegužė 2022	524,00	504,75	537,50	522,50	-2,79
	rugpjūtis 2022	442,00	428,00	451,00	441,50	-2,11

LIFFE – London International Financial Future Exchange (Didžioji Britanija); MATIF – The International French Futures and Options Exchange (Prancūzija);

\* kainos (EUR) pateiktos pagal atitinkamos datos ECB valiutų kursą

\*\* lyginant 2021 m. 29 savaitę su 28 savaitę

Pastaba. Kainos nurodomos FOB sąlygomis

Šaltinis: Tarptautinės biržos



## Kombinuotųjų pašarų ir premiksų gamyba Lietuvoje 2020–2021 m., t

Pašarai / PGPK kodas	2020	2021			Pokytis, %	
	birželis	balandis	gegužė	birželis	mėnesio*	metų**
Ūkinių gyvūnų pašarų premiksai / 10.91.10.10.00	427,06	428,55	397,69	503,99	26,7	18,0
Mišiniai (išskyrus premiksus) ūkiniams gyvūnams – kiaulėms – šerti / 10.91.10.33.00	17 584,54	17 884,94	18 956,81	18 275,78	-3,6	3,9
Mišiniai (išskyrus premiksus) ūkiniams gyvūnams – galvijams – šerti / 10.91.10.35.00	23 738,83	26 368,27	26 281,48	27 799,94	5,8	17,1
Mišiniai (išskyrus premiksus) naminiams paukščiams lesinti / 10.91.10.37.00	31 885,75	22 455,68	27 381,75	28 565,81	4,3	-10,4
Kiti, niekur kitur nepriskirti mišiniai (išskyrus premiksus) ūkiniams gyvūnams šerti / 10.91.10.39.00	5 616,27	4 535,94	5 097,68	6 203,14	21,7	10,4
Šunų ėdalas, skirtas mažmeninei prekybai / 10.92.10.30.10	1414,86	1564,89	1615,61	1594,93	-1,3	12,7
Kačių ėdalas, skirtas mažmeninei prekybai / 10.92.10.30.20	8 304,33	8 879,46	9 249,38	9 714,39	5,0	17,0
Mišiniai gyvūnų augintinių ėdalui (išskyrus kačių arba šunų ėdalą, skirtą mažmeninei prekybai) / 10.92.10.60.00	28,08	34,06	37,39	24,87	-33,5	-11,4
<b>Iš viso:</b>	<b>88 999,72</b>	<b>82 151,79</b>	<b>89 017,79</b>	<b>92 682,85</b>	<b>4,1</b>	<b>4,1</b>

\* lyginant 2021 m. birželio mėn. su 2021 m. gegužės mėn.

Šaltinis: ŽŪIKVC (LŽŪMPRIŠ)

\*\* lyginant 2021 m. birželio mėn. su 2020 m. birželio mėn.

## Kombinuotųjų pašarų ir premiksų gamyba ir pardavimas Lietuvoje 2020–2021 m., t

Produktas / PGPK	Pagaminta, t			Parduota, t					
			pokytis*, %	iš viso			vidaus rinkoje		
	2020	2021		2020	2021	pokytis*, %	2020	2021	pokytis*, %
	I–VI mėn.	I–VI mėn.		I–VI mėn.	I–VI mėn.	I–VI mėn.	I–VI mėn.	I–VI mėn.	I–VI mėn.
Ūkinių gyvūnų pašarų premiksai / 10.91.10.10.00	2 858,07	2 679,87	-6,2	2560,26	2093,87	-18,2	1692,05	1 478,80	-12,6
Mišiniai (išskyrus premiksus) ūkiniams gyvūnams – kiaulėms – šerti / 10.91.10.33.00	107 496,64	109 461,9	1,8	24815,73	25147,47	1,3	24476,09	24 647,04	0,7
Mišiniai (išskyrus premiksus) ūkiniams gyvūnams – galvijams – šerti / 10.91.10.35.00	142 896,48	157 088,15	9,9	82670,57	96 644,45	16,9	22478,18	31 717,78	41,1
Mišiniai (išskyrus premiksus) naminiams paukščiams lesinti / 10.91.10.37.00	172 196,87	146 692,72	-14,8	151647,39	140 052,68	-7,6	146900,11	134 106,01	-8,7
Kiti, niekur kitur nepriskirti mišiniai (išskyrus premiksus) ūkiniams gyvūnams šerti / 10.91.10.39.00	28 450,50	31 844,10	11,9	26523,84	23 706,27	-10,6	19030,28	19 532,19	2,6
Šunų ėdalas, skirtas mažmeninei prekybai / 10.92.10.30.10	8 845,52	10 014,23	13,2	8992,70	10 238,30	13,9	7 247,65	7 082,76	-2,3
Kačių ėdalas, skirtas mažmeninei prekybai / 10.92.10.30.20	50 912,59	56 939,80	11,8	51 247,55	57 097,83	11,4	1309,78	1 328,12	1,4
Mišiniai gyvūnų augintinių ėdalui (išskyrus kačių arba šunų ėdalą, skirtą mažmeninei prekybai) / 10.92.10.60.00	182,34	212,25	16,4	177,20	215,65	21,7	177,2	215,65	21,7
<b>Iš viso:</b>	<b>513 839,01</b>	<b>514 933,02</b>	<b>0,2</b>	<b>348 635,24</b>	<b>355 196,52</b>	<b>1,9</b>	<b>223 311,34</b>	<b>220 108,35</b>	<b>-1,4</b>

\* lyginant 2021 m. I–VI mėn. su 2020 m. I–VI mėn.

Šaltinis: ŽŪIKVC (LŽŪMPRIŠ)





## Kiaulienos, jautienos ir avienos rinka

**2021 m. II ketvirtį Lietuvoje ir daugelyje ES šalių kiaulių supirkimo kainos mažėjo.** 2021 m. II ketvirtį šalies skerdyklose buvo paskersta 222,44 tūkst. kiaulių – 1,14 proc. daugiau nei 2020 m. II ketvirtį. Kiaulių pagal SEUROP skerdenų klasifikavimo skalę buvo suklasifikuota 0,85 proc. daugiau nei 2020 m. II ketvirtį. Analizuojamu laikotarpiu pagaminta 18,21 tūkst. t kiaulienos skerdenų – 1,54 proc. daugiau nei 2020 m. tuo pačiu laikotarpiu. Lietuvos rinkoje daugiausia vyravo S ir E kategorijų kiaulienos skerdenos. 2021 m. II ketvirtį S kategorijos kiaulės sudarė 70,79 proc., E kategorijos – 25,51 proc. nuo visų suklasifikuotų kiaulių skaičiaus. 2021 m. II ketvirtį vidutinė kiaulių supirkimo kaina pagal skerdenų masę ir kokybę Lietuvos skerdyklose sudarė 155,37 EUR/100 kg ir buvo 4,85 proc. žemesnė nei 2020 m. II ketvirtį (163,29 EUR/100 kg). Kiaulių reprezentacinė E kategorijos supirkimo kaina Lietuvoje ir daugelyje ES šalių 2021 m. II ketvirtį, palyginti su 2020 m. II ketvirčiu, mažėjo: Lietuvoje ji sudarė 153,87 EUR/100 kg ir buvo 4,72 proc. žemesnė, o vidutinė ES kaina tuo pačiu laikotarpiu sudarė 159,57 EUR/100 kg ir buvo 5,32 proc. žemesnė nei 2020 m. II ketvirtį. Analizuojamu laikotarpiu kiaulių vidutinė E klasės supirkimo kaina Latvijoje sumažėjo 3,13 proc. (iki 161,96 EUR/100 kg), Lenkijoje – 5,55 proc. (iki 153,66 EUR/100 kg), Estijoje – 8,97 proc.

(iki 152,72 EUR/100 kg). Vokietijoje ir Ispanijoje, kurios yra didžiausios kiaulių augintojos ES, kiaulių supirkimo kainos analizuojamu laikotarpiu atitinkamai siekė 155,29 EUR/100 kg (-12,18 proc.) ir 182,71 EUR/100 kg (+9,11 proc.) skerdenų.

Lietuvoje vidutinė kiaulių supirkimo (pagal gyvą svorį) kaina analizuojamu laikotarpiu sudarė 114,15 EUR/100 kg – buvo 5,21 proc. žemesnė nei 2020 m. II ketvirtį (120,43 EUR/100 kg). Pirmos (50–105 kg) kategorijos kiaulių gyvojo svorio kaina analizuojamu laikotarpiu sumažėjo 4,79 proc., antros (106–115 kg) – 5,28 proc., trečios (116–140 kg) – 4,36 proc., o paršavedžių – 15,21 proc.

**2021 m. sausio–gegužės mėn. padidėjo ES šalių kiaulienos eksportas ir importas.** 2021 m. sausio–gegužės mėn. ES kiaulienos eksportas, palyginti su 2020 m. tuo pačiu laikotarpiu, padidėjo 20,7 proc. ir sudarė 2,567 mln. t. Analizuojamu laikotarpiu pagrindine ES kiaulienos eksporto šalimi išliko Kinija, į kurią ES kiaulienos eksportas sudarė apie 58,8 proc. viso ES kiaulienos eksporto kiekio ir, palyginti su 2020 m. sausio–gegužės mėn., į ją ES šalys eksportavo 12 proc. daugiau kiaulienos (iš viso 1,508 mln. t). Į Filipinus analizuojamu laikotarpiu ES kiaulienos eksportas sudarė 159,026 tūkst. t ir tai sudarė 6,2 proc. viso ES kiaulienos eksporto kiekio. Į Japoniją (į kurią ES kiaulienos eksportas sudarė 5,2 proc. viso ES kiaulienos eksporto kiekio) 2021 m. sausio–

### Kiaulių supirkimo kainos Lietuvos įmonėse, EUR/100 kg skerdenų (be PVM)

Raumeningumo klasė	2020		2021			Pokytis, %	
	29 sav. (07 13–19)	26 sav.*** (06 28–07 04)	27 sav.*** (07 05–11)	28 sav. (07 12–18)	29 sav. (07 19–25)	savaitės*	metų**
S	135,44	143,53	140,08	134,94	132,23	-2,01	-2,37
E	132,89	141,89	137,21	134,16	129,03	-3,83	-2,90
U	128,34	135,11	131,21	130,10	124,89	-4,01	-2,69
R	121,50	130,33	119,81	115,18	117,95	2,40	-2,92
O	•	•	•	•	•	-	-
P	-	•	•	-	-	-	-
S-P	134,32	142,85	139,08	134,62	131,21	-2,53	-2,31

\* lyginant 2021 m. 29 savaitę su 2021 m. 28 savaitę; \*\* lyginant 2021 m. 29 savaitę su 2020 m. 29 savaitę

\*\*\* patikslinti duomenys; • – konfidencialūs duomenys

Šaltinis: ŽŪIKVC (LŽŪMPRIŠ)

### Šalutinių gyvūninių produktų kiekiai, gauti Lietuvos skerdyklose, t

	2020		2021		Pokytis, %	
	birželis***	balandis***	gegužė	birželis	mėnesio*	metų**
<b>Iš viso:</b>	<b>5 654,04</b>	<b>5 387,73</b>	<b>5 336,27</b>	<b>5 166,73</b>	<b>-3,18</b>	<b>-8,62</b>
iš to skaičiaus:						
galvijų	2 010,97	2 382,38	2 340,48	2 178,08	-6,94	8,31
kiaulių	1 199,51	1 103,12	1 172,59	1 017,58	-13,22	-15,17
avių ir ožkų	7,91	4,18	4,45	6,05	36,04	-23,51
paukščių	2 395,56	1 853,83	1 772,64	1 925,58	8,63	-19,62
kitų gyvūnų	11,18	8,36	8,65	5,18	-40,14	-53,66
atvejai, kai nenurodoma gyvūno rūšis	28,92	35,86	37,46	34,26	-8,55	18,47

\* lyginant 2021 m. birželio mėn. su 2021 m. gegužės mėn.; \*\* lyginant 2021 m. birželio mėn. su 2020 m. birželio mėn.

\*\*\* patikslinti duomenys

Šaltinis: ŽŪIKVC (LŽŪMPRIŠ)



gegužės mėn. ES kiaulienos eksportas sumažėjo apie 18,8 proc. (iki 134,301 tūkst. t). Kitos šalys, į kurias 2021 m. sausio–gegužės mėn. ES šalys daugiausia eksportavo kiaulienos, buvo Honkongas (3,9 proc.), Pietų Korėja (3,5 proc.), Vietnamas (3,0 proc.) ir JAV (2,0 proc. viso ES kiaulienos eksporto kiekio).

2021 m. sausio–gegužės mėn., palyginti su

2020 m. sausio–gegužės mėn., kiaulienos importas į ES šalis padidėjo 9,9 proc. ir sudarė 17,577 tūkst. t. Didžiausia kiaulienos tiekėja analizuojamu laikotarpiu buvo Šveicarija – 8,146 tūkst. t (46,3 proc. ES kiaulienos importo kiekio). 2021 m. sausio–gegužės mėn. importas į ES šalis mažėjo iš šių šalių: Norvegijos – 4,9 proc., Čilės – 55,9 proc.

Šaltiniai: ŽŪIKVC (LŽŪMPRIS) ir EK

### Kiaulių (E klasės) supirkimo kainos Europos Sąjungos valstybėse, EUR/100 kg skerdenų (be PVM)

Valstybė	2020		2021			Pokytis, %	
	Data 28 sav. (07 06–12)	25 sav. (06 21–27)	26 sav. (06 28–07 04)	27 sav. (07 05–11)	28 sav. (07 12–18)	savaitės*	metų**
Lietuva	145,08	154,06	141,89	137,21	134,16	-2,22	-7,53
Lenkija	144,06	148,88	145,52	145,35	142,56	-1,92	-1,04
Latvija	154,70	157,51	143,17	139,88	139,88	0,00	-9,58
Estija	158,90	154,41	156,79	158,61	156,73	-1,19	-1,37
Slovakija	145,77	148,09	145,75	143,00	143,60	0,42	-1,49
Slovėnija	172,65	173,86	173,84	173,76	174,14	0,22	0,86
Čekija	150,27	152,65	150,76	149,91	148,72	-0,79	-1,03
Vengrija	...	151,65	147,20	149,65	150,23	0,39	-
Malta	...	-	-	-	-	-	-
Kipras	190,66	198,86	198,49	199,26	193,72	-2,78	1,60
Belgija	125,60	137,65	132,52	130,65	130,83	0,14	4,16
Danija	160,93	170,52	169,04	164,19	162,55	-1,00	1,01
Vokietija	159,28	157,01	153,76	154,34	151,29	-1,98	-5,02
Graikija	...	182,52	181,74	...	...	-	-
Ispanija	161,54	190,26	184,81	179,10	173,48	-3,14	7,39
Prancūzija	148,00	166,00	162,00	158,00	154,00	-2,53	4,05
Airija	...	167,25	167,29	163,30	161,28	-1,24	-
Italija	-	-	-	-	-	-	-
Liuksemburgas	159,40	151,86	152,03	152,53	150,10	-1,59	-5,83
Nyderlandai	129,50	144,54	140,11	140,23	...	-	-
Austrija	162,29	168,63	168,16	168,45	168,61	0,09	3,89
Portugalija	170,00	198,00	192,00	184,00	177,00	-3,80	4,12
Suomija	171,61	158,54	158,15	158,08	157,55	-0,34	-8,19
Švedija	189,29	197,19	195,44	197,43	196,32	-0,56	3,71
Bulgarija	188,78	182,04	181,57	181,96	181,54	-0,23	-3,84
Rumunija	149,37	156,24	157,75	154,67	152,14	-1,64	1,85
Kroatija	169,00	148,69	148,55	147,94	148,65	0,48	-12,04
<b>ES vidutinė</b>	<b>153,88</b>	<b>160,63</b>	<b>157,36</b>	<b>156,45</b>	<b>150,28</b>	<b>-3,94</b>	<b>-2,34</b>

\* lyginant 2021 m. 28 savaitę su 2021 m. 27 savaitę; \* lyginant 2021 m. 28 savaitę su 2020 m. 28 savaitę

Šaltinis: EK

● – konfidencialūs duomenys; ... – nėra duomenų

### Avių supirkimo kainos Lietuvos įmonėse, EUR/100 kg (be PVM)

Kategorija	Gyvojo svorio					Skerdenų svorio				
	2020		2021		pokytis, %	2020		2021		pokytis, %
	birželis	gegužė	birželis	mėnesio*	metų**	birželis	gegužė	birželis	mėnesio*	metų**
Ėriukai (ne vyresni kaip 12 mėn.)	164,29	188,86	●	-	-	489,68	574,90	●	-	-
Kitos avys (vyresnės kaip 12 mėn.)	●	●	●	-	-	●	●	●	-	-
<b>Vidutinė kaina</b>	<b>162,28</b>	<b>164,92</b>	●	-	-	<b>479,10</b>	<b>495,58</b>	●	-	-

\* lyginant 2021 m. birželio mėn. su 2021 m. gegužės mėn.; \*\* lyginant 2021 m. birželio mėn. su 2020 m. birželio mėn.

● – konfidencialūs duomenys

Pastaba. Vidutinės kainos skaičiuojamos svertiniu būdu

Šaltinis: ŽŪIKVC (LŽŪMPRIS)

### Avių ir ožkų skerdimai Lietuvos įmonėse, vnt.

Kategorija	2020			2021		Pokytis, %	
	birželis	balandis	gegužė	birželis	mėnesio*	metų**	
Ėriukai (ne vyresni kaip 12 mėn.)	167	88	162	128	-20,99	-23,35	
Kitos avys (vyresnės kaip 12 mėn.)	635	410	430	520	20,93	-18,11	
<b>Iš viso:</b>	<b>802</b>	<b>498</b>	<b>592</b>	<b>648</b>	<b>9,46</b>	<b>-19,20</b>	
Ožkos ir ožiai	2	-	-	-	-	-	

\* lyginant 2021 m. birželio mėn. su 2021 m. gegužės mėn.

\*\* lyginant 2021 m. birželio mėn. su 2020 m. birželio mėn.

Šaltinis: ŽŪIKVC (LŽŪMPRIS)



## Galvijų supirkimo kainos\* Europos Sąjungos valstybėse, EUR/100 kg skerdenų (be PVM)

Valstybė	2020		2021			Pokytis, %	
	28 sav. (07 06–12)	25 sav. (06 21–27)	26 sav. (06 28–07 04)	27 sav. (07 05–11)	28 sav. (07 12–18)	savaitės**	metų***
<b>8 mėnesių ir jaunesni nei 12 mėnesių galvijai (Z)</b>							
Danija	331,39	345,45	349,03	355,35	355,19	-0,05	7,18
Vokietija	248,02	343,65	344,28	350,96	336,23	-4,20	35,57
Airija	359,35	407,65	400,11	409,19	411,81	0,64	14,60
Ispanija	343,53	368,95	368,54	371,14	359,62	-3,10	4,69
Italija	405,51	444,10	427,81	477,43	448,11	-6,14	10,51
Latvija	191,74	230,26	237,11	222,07	222,25	0,08	15,91
Liuksemburgas	640,00	-	-	-	-	-	-
Malta	356,54	-	-	-	-	-	-
Nyderlandai	255,57	342,47	342,62	341,55	342,60	0,31	34,05
Austrija	462,71	450,97	469,44	471,48	469,90	-0,34	1,55
Lenkija	261,02	273,47	273,99	298,37	299,92	0,52	14,90
Portugalija	342,35	339,84	341,77	342,72	355,40	3,70	3,81
Rumunija	301,89	302,80	304,75	303,35	301,95	-0,46	0,02
Slovėnija	-	401,38	335,38	-	304,26	-	-
Švedija	445,82	493,06	499,67	498,23	491,27	-1,40	10,19
<b>ES vidutinė kaina</b>	<b>340,98</b>	<b>361,59</b>	<b>361,64</b>	<b>364,49</b>	<b>362,00</b>	<b>-0,68</b>	<b>6,17</b>
<b>Jauni buliai (A)</b>							
Belgija	347,48	372,69	370,40	373,54	374,80	0,34	7,86
Bulgarija	321,99	329,70	435,55	330,71	323,76	-2,10	0,55
Čekija	311,36	341,89	341,42	338,79	340,92	0,63	9,49
Danija	308,93	331,08	332,90	339,29	335,89	-1,00	8,73
Vokietija	346,26	400,94	398,21	393,34	391,92	-0,36	13,19
Estija	273,24	•	•	•	•	-	-
Airija	356,66	408,46	412,08	413,37	415,80	0,59	16,58
Graikija	405,02	406,35	406,35	406,35	387,81	-4,56	-4,25
Ispanija	345,70	369,51	367,48	370,56	365,72	-1,31	5,79
Prancūzija	371,80	386,83	387,60	388,05	389,76	0,44	4,83
Kroatija	336,22	363,72	368,34	371,32	367,43	-1,05	9,28
Italija	373,66	405,50	407,06	417,65	400,98	-3,99	7,31
Kipras	342,66	341,00	341,00	341,00	342,00	0,29	-0,19
Latvija	243,20	-	277,27	253,23	252,34	-0,35	3,76
Lietuva	271,25	301,30	300,65	301,37	296,25	-1,70	9,22
Liuksemburgas	386,62	•	•	•	•	-	-
Vengrija	220,49	179,59	161,76	196,60	174,61	-11,19	-20,81
Malta	366,59	-	-	-	333,25	-	-9,09
Nyderlandai	328,35	392,48	399,60	386,91	338,41	-12,53	3,07
Austrija	350,39	387,19	384,20	385,61	383,28	-0,60	9,39
Lenkija	275,42	338,50	339,14	331,39	333,86	0,74	21,22
Portugalija	360,96	368,07	368,82	369,25	368,68	-0,15	2,14
Rumunija	291,03	292,65	311,46	301,75	305,27	1,17	4,89
Slovėnija	308,34	328,63	329,18	328,00	329,48	0,45	6,86
Slovakija	•	314,89	311,18	•	311,09	-	-
Suomija	358,42	358,51	358,48	361,06	360,52	-0,15	0,58
Švedija	422,41	461,39	459,89	458,57	455,62	-0,64	7,86
<b>ES vidutinė kaina</b>	<b>347,32</b>	<b>385,98</b>	<b>385,87</b>	<b>384,86</b>	<b>378,14</b>	<b>-1,74</b>	<b>8,87</b>
<b>Buliai (B)</b>							
Bulgarija	-	-	-	289,74	-	-	-
Čekija	307,88	336,34	335,88	341,94	336,49	-1,59	9,29
Danija	-	227,00	236,41	240,85	248,60	3,22	-
Vokietija	312,44	375,66	351,77	355,71	346,15	-2,69	10,79
Airija	271,29	316,83	323,99	306,99	311,14	1,35	14,69
Prancūzija	304,00	313,00	316,00	312,00	315,00	0,96	3,62
Kroatija	-	350,59	353,15	359,30	349,75	-2,66	-
Italija	300,00	330,53	311,26	-	410,23	-	36,74
Latvija	290,27	322,67	325,95	-	-	-	-
Lietuva	269,18	296,20	288,34	284,75	304,43	6,91	13,10
Liuksemburgas	330,36	•	•	•	-	-	-
Austrija	287,36	341,27	345,12	335,55	343,52	2,38	19,54
Lenkija	274,22	344,83	345,48	335,70	336,50	0,24	22,71
Portugalija	292,45	269,43	320,55	250,00	320,04	28,02	9,43
Rumunija	298,00	314,29	339,69	335,64	314,67	-6,25	5,60
Slovėnija	305,89	329,11	331,98	337,75	327,28	-3,10	6,99

lentelės tęsinys 12 psl.



Valstybė	2020	2021				Pokytis, %	
	28 sav. (07 06–12)	25 sav. (06 21–27)	26 sav. (06 28–07 04)	27 sav. (07 05–11)	28 sav. (07 12–18)	savaitės**	metų***
<b>Buliai (B)</b>							
Slovakija	322,07	324,58	323,79	319,85	325,92	1,90	1,20
Suomija	-	381,48	366,42	-	-	-	-
Švedija	397,18	459,58	449,94	448,65	454,90	1,39	14,53
<b>ES vidutinė kaina</b>	<b>285,90</b>	<b>342,77</b>	<b>343,69</b>	<b>333,71</b>	<b>339,30</b>	<b>1,68</b>	<b>18,68</b>
<b>Karvės (D)</b>							
Belgija	234,32	269,69	266,82	262,81	258,71	-1,56	10,41
Bulgarija	226,72	248,78	227,48	223,44	248,48	11,21	9,60
Čekija	210,54	243,34	243,01	245,22	245,69	0,19	16,70
Danija	251,50	276,28	281,30	287,43	288,31	0,31	14,64
Vokietija	265,49	340,43	341,32	338,00	335,51	-0,74	26,37
Estija	223,73	256,34	257,09	•	256,85	-	14,80
Airija	285,41	342,31	347,40	348,54	352,76	1,21	23,60
Graikija	212,73	230,39	230,39	230,39	236,39	2,61	11,12
Ispanija	225,08	248,91	245,85	249,83	256,07	2,50	13,77
Prancūzija	328,54	347,69	349,18	350,28	351,12	0,24	6,87
Kroatija	•	244,64	247,84	258,47	250,57	-3,06	-
Italija	242,19	277,92	271,05	270,79	269,89	-0,33	11,44
Kipras	170,76	184,23	187,97	193,19	180,00	-6,83	5,41
Latvija	213,85	258,45	244,19	250,82	252,21	0,55	17,94
Lietuva	219,43	253,59	246,22	251,78	247,24	-1,80	12,68
Liuksemburgas	312,93	•	•	•	•	-	-
Vengrija	181,61	193,44	194,69	185,65	197,53	6,40	8,77
Malta	215,79	-	-	-	222,84	-	3,27
Nyderlandai	271,86	329,60	330,21	337,14	332,04	-1,51	22,14
Austrija	261,88	309,60	311,76	308,84	311,79	0,96	19,06
Lenkija	233,13	280,27	280,80	276,98	273,67	-1,19	17,39
Portugalija	189,98	214,24	209,96	214,04	216,33	1,07	13,87
Rumunija	239,07	257,59	267,37	259,59	262,52	1,13	9,81
Slovėnija	213,25	253,40	251,75	248,25	245,09	-1,27	14,93
Suomija	276,07	291,41	285,81	292,97	291,30	-0,57	5,52
Švedija	373,40	416,16	414,07	412,88	409,82	-0,74	9,75
<b>ES vidutinė kaina</b>	<b>277,76</b>	<b>317,65</b>	<b>317,81</b>	<b>318,03</b>	<b>317,06</b>	<b>-0,30</b>	<b>14,15</b>
<b>Telyčios (E)</b>							
Belgija	340,31	376,36	376,93	378,78	376,50	-0,60	10,63
Bulgarija	-	237,12	-	-	-	-	-
Čekija	232,09	277,94	277,56	•	•	-	-
Danija	311,58	331,77	336,34	338,20	341,35	0,93	9,56
Vokietija	310,93	373,66	374,62	373,59	370,55	-0,82	19,17
Estija	•	•	270,27	•	•	-	-
Airija	363,97	420,48	423,16	425,80	425,88	0,02	17,01
Graikija	-	419,22	419,22	419,22	386,07	-7,91	-
Ispanija	351,41	380,12	382,54	375,08	372,81	-0,61	6,09
Prancūzija	419,56	431,04	430,22	430,61	432,92	0,54	3,18
Kroatija	344,28	394,17	398,55	398,88	396,56	-0,58	15,18
Italija	446,11	460,32	460,64	456,65	461,42	1,04	3,43
Kipras	235,00	-	235,00	-	-	-	-
Latvija	208,92	263,41	251,03	244,22	243,99	-0,10	16,79
Lietuva	246,94	266,72	278,58	264,79	274,06	3,50	10,98
Liuksemburgas	390,96	•	•	•	•	-	-
Vengrija	188,12	205,62	189,47	190,75	183,39	-3,86	-2,51
Malta	335,93	-	-	-	319,40	-	-4,92
Nyderlandai	256,04	324,23	324,34	325,45	308,39	-5,24	20,45
Austrija	335,41	377,60	379,93	378,65	384,75	1,61	14,71
Lenkija	279,70	318,76	319,37	318,63	318,78	0,05	13,97
Portugalija	358,17	360,99	365,24	369,17	362,80	-1,73	1,29
Rumunija	270,16	281,01	287,06	283,40	291,75	2,95	7,99
Slovėnija	294,07	323,21	318,86	318,36	313,62	-1,49	6,65
Suomija	340,90	335,73	341,07	345,46	343,47	-0,58	0,75
Švedija	409,67	457,36	453,86	452,56	451,74	-0,18	10,27
<b>ES vidutinė kaina</b>	<b>360,23</b>	<b>397,29</b>	<b>398,41</b>	<b>397,77</b>	<b>397,81</b>	<b>0,01</b>	<b>10,43</b>
<b>ES vidutinė kaina A–Z</b>	<b>325,79</b>	<b>365,05</b>	<b>365,74</b>	<b>364,89</b>	<b>362,74</b>	<b>-0,59</b>	<b>11,34</b>

\* vidutinės kainos apskaičiuotos iš atrankinių EK teikiamų duomenų: A kategorijos – U2, U3, R2, R3, O2, O3 klasių; B kategorijos – R3 klasės; D kategorijos – R3, R4, O2, O3, O4, P2, P3 klasių; E kategorijos – U2, U3, R2, R3, R4, O2, O3, O4 klasių; Z kategorijos – U2, U3, R2, R3, O2, O3 klasių

\*\* lyginant 2021 m. 28 savaitę su 2021 m. 27 savaitę; \*\*\* lyginant 2021 m. 28 savaitę su 2020 m. 28 savaitę

• – konfidencialūs duomenys

Šaltiniai: ŽŪIKVC (LŽŪMPRI) ir EK



## Galvijų supirkimo kainos Lietuvos įmonėse, EUR/100 kg skerdenų (be PVM)

Kategorija pagal raumeningumą	2020		2021			Pokytis, %	
	29 sav. (07 13–19)	26 sav. (06 28–07 04)	27 sav. (07 05–11)	28 sav.*** (07 12–18)	29 sav. (07 19–25)	savaitės*	metų**
<b>Jauni buliai (A):</b>							
U2	298,47	329,55	315,30	319,25	306,82	-3,89	2,80
U3	290,39	333,06	•	307,84	•	-	-
<b>U</b>	<b>295,77</b>	<b>329,60</b>	<b>313,65</b>	<b>316,61</b>	<b>303,64</b>	<b>-4,10</b>	<b>2,66</b>
R1	•	•	288,09	282,44	279,32	-1,10	-
R2	271,59	305,55	319,49	301,93	302,49	0,19	11,38
R3	272,34	309,42	293,47	302,64	302,69	0,02	11,14
<b>R</b>	<b>271,89</b>	<b>306,69</b>	<b>309,90</b>	<b>300,43</b>	<b>300,96</b>	<b>0,18</b>	<b>10,69</b>
O1	235,85	270,07	273,96	275,54	275,36	-0,07	16,75
O2	258,56	293,73	294,24	289,29	295,37	2,10	14,24
O3	261,07	296,78	288,85	295,32	294,79	-0,18	12,92
<b>O</b>	<b>257,01</b>	<b>293,15</b>	<b>290,83</b>	<b>289,40</b>	<b>292,29</b>	<b>1,00</b>	<b>13,73</b>
P1	208,36	265,74	243,91	240,77	•	-	-
P2	230,14	256,79	262,89	273,63	260,59	-4,77	13,23
P3	•	•	•	•	•	-	-
<b>P</b>	<b>233,27</b>	<b>266,39</b>	<b>268,42</b>	<b>272,87</b>	<b>263,84</b>	<b>-3,31</b>	<b>13,10</b>
<b>U-P</b>	<b>261,76</b>	<b>296,94</b>	<b>296,32</b>	<b>293,48</b>	<b>289,57</b>	<b>-1,33</b>	<b>10,62</b>
<b>Buliai (B):</b>							
U2	•	•	283,48	295,44	•	-	-
U3	•	•	•	305,41	•	-	-
<b>U</b>	<b>257,92</b>	<b>294,19</b>	<b>281,68</b>	<b>298,02</b>	<b>•</b>	<b>-</b>	<b>-</b>
R1	250,54	281,26	293,93	•	•	-	-
R2	270,49	301,29	289,07	305,12	314,23	2,99	16,17
R3	264,44	288,34	284,75	304,43	•	-	-
<b>R</b>	<b>265,80</b>	<b>293,43</b>	<b>288,31</b>	<b>303,33</b>	<b>302,92</b>	<b>-0,14</b>	<b>13,97</b>
O1	253,01	265,36	•	280,42	•	-	-
O2	257,10	298,32	293,31	292,33	296,43	1,40	15,30
O3	260,17	297,27	•	290,73	299,52	3,02	15,12
<b>O</b>	<b>257,37</b>	<b>294,99</b>	<b>289,17</b>	<b>289,34</b>	<b>291,02</b>	<b>0,58</b>	<b>13,07</b>
P1	199,17	•	266,47	277,79	•	-	-
P2	228,21	273,05	267,08	244,19	284,79	16,63	24,79
P3	•	•	•	•	•	-	-
<b>P</b>	<b>222,85</b>	<b>267,91</b>	<b>271,22</b>	<b>261,74</b>	<b>274,64</b>	<b>4,93</b>	<b>23,24</b>
<b>U-P</b>	<b>256,64</b>	<b>289,51</b>	<b>285,24</b>	<b>290,15</b>	<b>291,93</b>	<b>0,61</b>	<b>13,75</b>
<b>Karvės (D):</b>							
R2	•	271,56	•	•	•	-	-
R3	272,04	266,80	266,33	262,78	248,70	-5,36	-8,58
R4	239,65	274,59	•	•	•	-	-
<b>R</b>	<b>259,48</b>	<b>268,60</b>	<b>266,17</b>	<b>267,49</b>	<b>248,75</b>	<b>-7,01</b>	<b>-4,14</b>
O1	•	•	•	•	251,49	-	-
O2	233,55	235,70	268,49	233,21	241,84	3,70	3,55
O3	253,93	267,89	270,16	265,06	268,40	1,26	5,70
O4	235,53	257,84	•	256,00	•	-	-
<b>O</b>	<b>248,06</b>	<b>264,37</b>	<b>268,47</b>	<b>261,54</b>	<b>264,90</b>	<b>1,28</b>	<b>6,79</b>
P1	172,90	197,89	201,38	198,78	203,62	2,43	17,77
P2	190,71	223,61	224,72	221,99	225,56	1,61	18,27
P3	189,87	239,50	239,69	234,99	233,61	-0,59	23,04
<b>P</b>	<b>185,54</b>	<b>223,92</b>	<b>225,33</b>	<b>219,91</b>	<b>221,92</b>	<b>0,91</b>	<b>19,61</b>
<b>R-P</b>	<b>217,96</b>	<b>242,89</b>	<b>244,00</b>	<b>238,63</b>	<b>238,97</b>	<b>0,14</b>	<b>9,64</b>
<b>Telyčios (E):</b>							
U3	265,38	333,16	•	304,85	•	-	-
<b>U</b>	<b>255,65</b>	<b>320,38</b>	•	299,28	•	-	-
R2	•	•	•	317,30	243,06	-23,40	-
R3	253,21	292,14	261,26	295,57	260,67	-11,81	2,95
R4	•	•	•	282,55	•	-	-
<b>R</b>	<b>251,64</b>	<b>291,87</b>	<b>260,97</b>	<b>295,57</b>	<b>261,50</b>	<b>-11,53</b>	<b>3,92</b>
O2	223,89	201,74	259,94	222,03	236,77	6,64	5,75
O3	239,22	272,74	268,87	266,18	265,51	-0,25	10,99
O4	246,40	•	•	•	256,82	-	4,23
<b>O</b>	<b>237,49</b>	<b>267,19</b>	<b>266,20</b>	<b>263,01</b>	<b>262,07</b>	<b>-0,36</b>	<b>10,35</b>
P1	181,81	•	201,21	176,93	187,38	5,91	3,06
P2	197,48	•	203,27	204,97	231,21	12,80	17,08
P3	217,48	213,98	214,26	•	219,58	-	0,97
<b>P</b>	<b>208,60</b>	<b>208,17</b>	<b>214,09</b>	<b>226,37</b>	<b>216,45</b>	<b>-4,38</b>	<b>3,76</b>
<b>U-P</b>	<b>235,49</b>	<b>267,77</b>	<b>255,20</b>	<b>265,74</b>	<b>254,59</b>	<b>-4,20</b>	<b>8,11</b>
<b>Vidutinė A-Z</b>	<b>239,57</b>	<b>269,57</b>	<b>264,98</b>	<b>264,83</b>	<b>261,28</b>	<b>-1,34</b>	<b>9,06</b>

\* lyginant 2021 m. 29 savaitę su 2021 m. 28 savaitę; \*\* lyginant 2021 m. 29 savaitę su 2020 m. 29 savaitę

\*\*\* patikslinti duomenys; • – konfidencialūs duomenys

Šaltinis: ŽŪIKVC (LŽŪMPRIŠ)



## Lietuvos įmonėse pagamintos mėsos ir kai kurių mėsos gaminių vidutinės pardavimo kainos\*, EUR/t

Gaminių pavadinimas	PGPK kodas	Lietuvos rinkoje					Kitų ES šalių rinkose						
		2020		2021		pokytis, %		2020		2021		pokytis, %	
		birželis	gegužė	birželis	mėnesio**	metų***	birželis	gegužė	birželis	mėnesio**	metų***		
Šviežios arba atšaldytos jautienos ir veršienos skerdenos ir skerdenų pusės ir ketvirčiai su kaulais	10.11.11.40.00	3 116,00	3 510,00	3 378,00	-3,76	8,41	2 982,00	3 273,00	3 419,00	4,46	14,65		
Švieži arba atšaldyti jautienos ir veršienos gabalai	10.11.11.90.00	3 724,00	3 781,00	3 813,00	0,85	2,39	4 379,00	4 513,00	4 584,00	1,57	4,68		
Užšaldytos jautienos ir veršienos skerdenos, skerdenų pusės, ketvirčiai ir gabalai	10.11.31.00.00	2 567,00	3 035,00	2 843,00	-6,33	10,75	•	•	•	-	-		
Šviežia arba atšaldyta kiauliena: skerdenos, skerdenų pusės <sup>1)</sup>	10.11.12.30.00	1 860,00	1 799,00	1 907,00	6,00	2,53	1 894,00	1 904,00	2 014,00	5,78	6,34		
Šviežia arba atšaldyta kiauliena: kumpiai, mentės ir jų dalys su kaulais <sup>1)</sup>	10.11.12.50.00	2 593,00	2 396,00	2 461,00	2,71	-5,09	4 060,00	2 730,00	2 861,00	4,80	-29,53		
Šviežia arba atšaldyta kiauliena <sup>(1)</sup> , išskyrus skerdenas ir skerdenų puses, kumpius, mentes ir jų dalis su kaulais)	10.11.12.90.00	2 681,00	2 554,00	2 656,00	3,99	-0,93	2 190,00	2 714,00	2 451,00	-9,69	11,92		
Užšaldyta kiauliena: kumpiai, mentės ir jų dalys su kaulais	10.11.32.50.00	3 252,00	2 898,00	2 872,00	-0,90	-11,69	-	790,00	-	-	-		
Užšaldyta kiauliena (išskyrus skerdenas ir skerdenų puses, kumpius, mentes ir jų dalis su kaulais)	10.11.32.90.00	1 805,00	1 263,00	1 023,00	-19,00	-43,32	814,00	2 034,00	1 501,00	-26,20	84,40		
Šviežios arba atšaldytos ėriukų arba avių skerdenos, skerdenų pusės ir gabalai	10.11.13.00.00	5 143,00	6 040,00	6 117,00	1,27	18,94	•	•	•	-	-		
Švieži arba atšaldyti galvijienos, kiaulienos, avišienos, ožkienos, arklėnės ir kitų arklinių šeimos atstovų valgomieji mėsos subproduktai	10.11.20.00.00	546,00	602,00	533,00	-11,46	-2,38	650,00	963,00	908,00	-5,71	39,69		
Kiaulienos kumpiai, mentės ir jų dalys, su kaulais, sūdyti, užpilti sūrymu, džiovinti arba rūkyti	10.13.11.20.00	5 527,00	5 494,00	5 657,00	2,97	2,35	8 273,00	9 444,00	9 499,00	0,58	14,82		
Sūdyta, užpilta sūrymu, džiovinta arba rūkyta kiauliena <sup>2)</sup>	10.13.11.80.00	4 576,00	4 417,00	4 502,00	1,92	-1,62	5 081,00	4 938,00	4 953,00	0,30	-2,52		
Sūdyta, užpilta sūrymu, džiovinta arba rūkyta galvijiena	10.13.12.00.00	10 212,00	10 587,00	9 614,00	-9,19	-5,86	12 919,00	9 982,00	14 819,00	48,46	14,71		
Dešros ir panašūs produktai iš kepenų ir daugiausia iš kepenų pagaminti maisto produktai <sup>3)</sup>	10.13.14.30.00	2 807,00	2 476,00	2 483,00	0,28	-11,54	2 485,00	1 916,00	1 985,00	3,60	-20,12		
Dešros ir panašūs produktai iš mėsos, mėsos subproduktų arba kraujo ir daugiausia iš šių produktų pagaminti maisto produktai <sup>4)</sup>	10.13.14.60.00	2 810,00	2 704,00	2 737,00	1,22	-2,60	2 493,00	2 289,00	2 291,00	0,09	-8,10		
Kita paruošta arba konservuota kiauliena, jos subproduktai ir mišiniai, įskaitant mišinius <sup>5)</sup>	10.13.15.75.00	2 962,00	2 704,00	2 801,00	3,59	-5,44	2 945,00	2 649,00	2 758,00	4,11	-6,35		
Paruošta arba konservuota galvijiena arba jos subproduktai <sup>5)</sup>	10.13.15.85.00	3 190,00	3 510,00	3 569,00	1,68	11,88	•	•	•	-	-		

\* gamintojų kainos apskaičiuotos svertiniu būdu, be PVM; \*\* lyginant 2021 m. birželio mėn. su 2021 m. gegužės mėn.; \*\*\* lyginant 2021 m. birželio mėn. su 2020 m. birželio mėn.; • – konfidencialūs duomenys

<sup>1)</sup> įskaitant šviežią mėsą, užpiltą druska kaip laikinuoju konservantu; <sup>2)</sup> įskaitant bekonų šoninę, trijų ketvirčių šoninę arba vidurinę dalis, priekines nuokartas, nugarines ir jų dalis, išskyrus kumpius, mentes ir jų dalis, su kaulais, papilves ir jų dalis; <sup>3)</sup> (išskyrus paruoštus valgius ir patiekalus); <sup>4)</sup> (išskyrus iš kepenų pagamintas dešras, paruoštus valgius ir patiekalus); <sup>5)</sup> išskyrus dešras ir panašius produktus, homogenizuotus produktus, iš kepenų pagamintus maisto produktus, paruoštus valgius ir patiekalus

Šaltinis: ŽŪIKVC (LŽŪMPRIIS)



**Kiaulių vidutinės supirkimo kainos pagal gyvojo svorio kategorijas Lietuvos įmonėse,  
EUR/100 kg gyvojo svorio (be PVM)**

Kiaulių kategorija pagal LST 1373:2004	Grupė	Masė, kg	2020		2021		Pokytis, %	
			birželis	balandis	gegužė	birželis	mėnesio*	metų**
Aukščiausia	Penimiai	75–90	-	-	-	•	-	-
Pirma	Penimiai	50–105	115,69	115,56	111,98	119,33	6,56	3,15
Antra	Penimiai	106–115	116,36	115,70	111,73	120,28	7,65	3,37
Trečia	Penimiai	116–140	115,86	115,95	112,77	119,96	6,38	3,54
Ketvirta	Paršavedės	neribijama	83,11	76,84	74,87	75,27	0,53	-9,43
Penkta	Iškastruoti kuiliai	neribojama	•	-	-	-	-	-
Šešta	Kuiliai	70–90	-	-	-	-	-	-
Septinta	Puskiaulės	25–50	•	•	•	•	-	-
Aštunta	Paršeliai	15–25	-	-	•	•	-	-
Devinta	Pieniniai paršeliai	iki 15	•	•	-	•	-	-
Dešimta	Liesos kiaulės, paršeliai, puskiaulės, neatitinkančios aukščiausios 1–9 kategorijų reikalavimų	neribojama	95,45	95,63	110,09	118,36	7,51	24,00
<b>Lietuvos vidutinė</b>			<b>114,43</b>	<b>114,02</b>	<b>110,59</b>	<b>118,07</b>	<b>6,76</b>	<b>3,18</b>

\* lyginant 2021 m. birželio mėn. su 2021 m. gegužės mėn.; \*\* lyginant 2021 m. birželio mėn. su 2020 m. birželio mėn.

• – konfidencialūs duomenys

Pastaba. Vidutinės kainos skaičiuojamos svertiniu būdu

Šaltinis: ŽŪIKVC (LŽŪMPRIŠ)

**Galvijų supirkimo kainos Lietuvos įmonėse, EUR/100 kg skerdenų (be PVM)**

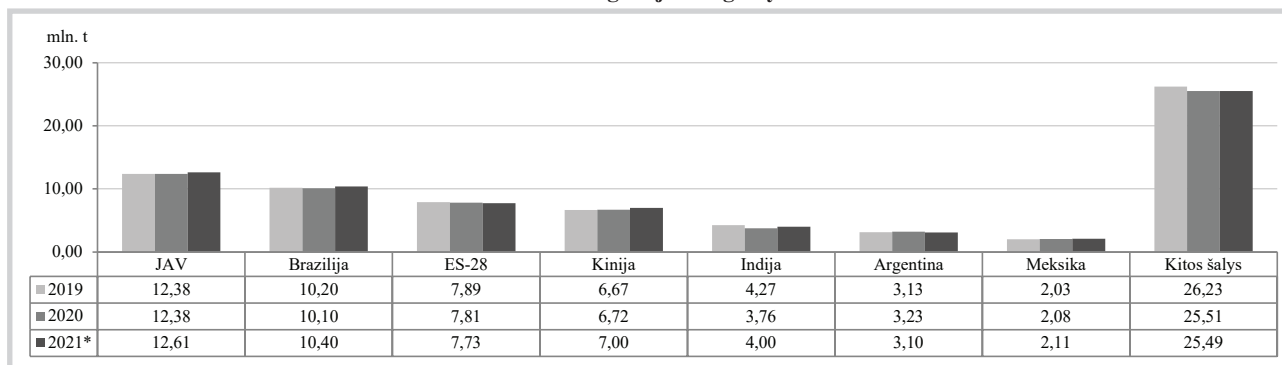
Kategorija pagal raumeningumą	2020		2021		Pokytis, %	
	birželis	balandis	gegužė	birželis	mėnesio*	metų**
<b>Jauni buliai (A):</b>						
<b>U</b>	284,62	301,03	301,26	318,55	5,74	11,92
<b>R</b>	267,91	286,89	289,50	298,36	3,06	11,37
<b>O</b>	262,44	277,96	278,34	293,36	5,40	11,78
<b>P</b>	229,76	241,29	248,23	262,18	5,62	14,11
<b>E-P</b>	<b>262,57</b>	<b>279,73</b>	<b>282,24</b>	<b>292,49</b>	<b>3,63</b>	<b>11,40</b>
<b>Buliai (B):</b>						
<b>U</b>	266,82	277,73	283,65	288,03	1,54	7,95
<b>R</b>	266,19	284,21	284,41	293,38	3,15	10,21
<b>O</b>	256,11	274,46	279,31	282,31	1,07	10,23
<b>P</b>	232,89	234,92	246,77	259,00	4,96	11,21
<b>E-P</b>	<b>258,27</b>	<b>274,26</b>	<b>279,07</b>	<b>283,70</b>	<b>1,66</b>	<b>9,85</b>
<b>Karvės (D):</b>						
<b>U</b>	250,59	261,93	•	262,50	-	4,75
<b>R</b>	236,11	256,41	257,99	264,44	2,50	12,00
<b>O</b>	236,29	255,95	253,81	273,38	7,71	15,70
<b>P</b>	186,06	202,65	204,37	217,87	6,61	17,10
<b>U-P</b>	<b>210,79</b>	<b>233,48</b>	<b>232,87</b>	<b>245,12</b>	<b>5,26</b>	<b>16,29</b>
<b>Telyčiai (E):</b>						
<b>U</b>	285,85	264,54	270,71	293,38	8,37	2,63
<b>R</b>	257,72	263,41	264,62	276,20	4,38	7,17
<b>O</b>	238,38	251,12	252,38	258,94	2,60	8,62
<b>P</b>	202,35	213,71	214,65	217,39	1,28	7,43
<b>U-P</b>	<b>236,98</b>	<b>249,92</b>	<b>250,80</b>	<b>257,33</b>	<b>2,60</b>	<b>8,59</b>
<b>Vidutinė (A-Z)</b>	<b>237,57</b>	<b>255,87</b>	<b>256,19</b>	<b>268,31</b>	<b>4,73</b>	<b>12,94</b>

\* lyginant 2021 m. birželio mėn. su 2021 m. gegužės mėn.; \*\* lyginant 2021 m. birželio mėn. su 2020 m. birželio mėn.

• – konfidencialūs duomenys

Šaltinis: ŽŪIKVC (LŽŪMPRIŠ)

**Pasaulinė galvijienos gamyba**



\* prognozuojami duomenys

Šaltinis: AMI



## Paukštienos ir kiaušinių rinka

**2021 m. II ketvirtį padidėjo kiaušinių gavyba, o pardavimo kainos sumažėjo.** ŽŪIKVC (LŽŪMPRI) duomenimis, 2021 m. II ketvirtį Lietuvos įmonėse buvo surinkta 194,011 mln. vnt. vištų kiaušinių – 18,96 proc. daugiau nei I ketvirtį ir 14,74 proc. daugiau nei tuo pačiu praėjusių metų laikotarpiu. Analizuojamu laikotarpiu Lietuvos rinkoje buvo parduota 87,897 mln. vnt. A klasės kiaušinių, t. y. 11,52 proc. mažiau nei I ketvirtį ir 1,57 proc. mažiau nei prieš metus. Vidutinė A klasės

vištų kiaušinių didmeninė gamintojų pardavimo kaina 2021 m. II ketvirtį sudarė 6,64 EUR/100 vnt. ir buvo 1,63 proc. mažesnė nei I ketvirtį ir 6,61 proc. žemesnė nei 2020 m. II ketvirtį. Iš to skaičiaus XL kat. kiaušinių kaina analizuojamu laikotarpiu sumažėjo 6,89 proc. (iki 8,51 EUR/100 vnt.), L kat. kiaušinių – 7,69 proc. (iki 6,72 EUR/100 vnt.), M kat. – 6,37 proc. (iki 6,61 EUR/100 vnt.), S kat. kiaušinių kaina 4,07 proc. (iki 4,01 EUR/100 vnt.). Perdirbimui skirtų B klasės kiaušinių analizuojamu

### Lietuvos įmonėse pagamintų kiaušinių pardavimas vidaus rinkoje, tūkst. vnt.

Kokybės klasės (pagal svorį)	2020		2021		Pokytis, %	
	birželis	balandis	gegužė	birželis	mėnesio*	metų**
<b>Vištų kiaušiniai su lukštais</b>	<b>45 482,18</b>	<b>42 958,98</b>	<b>46 009,69</b>	<b>47 537,98</b>	<b>3,32</b>	<b>4,52</b>
Iš jų surūšiuota:						
A klasė	27 914,83	27 616,54	30 568,34	29 712,65	-2,80	6,44
XL	631,39	541,51	552,35	583,65	5,67	-7,56
L	12 033,84	9 779,41	12 242,06	10 545,35	-13,86	-12,37
M	14 656,87	16 803,79	17 225,75	18 035,28	4,70	23,05
S	592,73	491,83	548,18	548,37	0,03	-7,48
B klasė	1 613,03	10 979,43	10 626,28	6 886,15	-35,20	326,91

\* lyginant 2021 m. birželio mėn. su gegužės mėn.

\*\* lyginant 2021 m. birželio mėn. su 2020 m. birželio mėn.

Šaltinis: ŽŪIKVC (LŽŪMPRI)

### Lietuvos įmonėse pagamintų kiaušinių eksportas, tūkst. vnt.

Kokybės klasės (pagal svorį)	2020		2021		Pokytis, %	
	birželis	balandis	gegužė	birželis	mėnesio*	metų**
<b>Vištų kiaušiniai su lukštais</b>	<b>6 128,16</b>	<b>7 045,40</b>	<b>7 565,66</b>	<b>6 917,09</b>	<b>-8,57</b>	<b>12,87</b>
A klasė	5 172,24	4 891,70	5 729,66	6 085,49	6,21	17,66
XL	10,08	6,48	13,56	15,36	13,27	52,38
L	953,52	1 384,10	1 485,32	1 645,44	10,78	72,56
M	4 044,88	2 588,44	3 842,78	4 066,93	5,83	0,55
S	163,76	912,68	388,00	357,76	-7,79	118,47
B klasė	-	•	•	-	-	-

\* lyginant 2021 m. birželio mėn. su gegužės mėn.

\*\* lyginant 2021 m. birželio mėn. su 2020 m. birželio mėn.

• – konfidencialūs duomenys

Šaltinis: ŽŪIKVC (LŽŪMPRI)

### Viščių broilerių skerdenų pardavimo vidutinės didmeninės (gamintojų) kainos Lietuvos įmonėse, EUR/100 kg (be PVM)

Pavadinimas	2019	2020				Pokytis, %	
	29 sav. (07 13–19)	26 sav. (06 28–07 04)	27 sav. (07 05–11)	28 sav. (07 12–18)	29 sav. (07 19–25)	savaitės*	metų***
Išdarinėta skerdenėlė (A klasė, 65 %)	145,92	176,42	175,75	177,57	169,27	-4,67	16,00
Krūtinėlės file (KN kodas 0207.13.10)	274,85	362,89	364,28	363,59	363,32	-0,07	32,19
Kulšėlės (KN kodas 0207.13.60)	111,35	•	•	•	•	-	-

\* lyginant 2021 m. 29 savaitę su 28 savaitę; \*\* lyginant 2021 m. 29 savaitę su 2020 m. 29 savaitę

Pastaba. Vidutinės kainos skaičiuojamos svertiniu būdu

Šaltinis: ŽŪIKVC (LŽŪMPRI)

### Viščių broilerių skerdenų pardavimo vidutinės didmeninės kainos Lenkijoje, EUR/100 kg (be PVM)

Pavadinimas	2020	2021				Pokytis, %	
	28 sav. (07 06–12)	25 sav. (06 21–27)	26 sav. (06 28–07 04)	27 sav. (07 05–11)	28 sav. (07 12–18)	savaitės*	metų**
Išdarinėta skerdenėlė (A klasė, 65 %)	122,32	169,10	168,22	150,79	144,56	-4,13	18,18

\* lyginant 2021 m. 28 savaitę su 27 savaitę

\*\* lyginant 2021 m. 28 savaitę su 2020 m. 28 savaitę

Šaltinis: EK





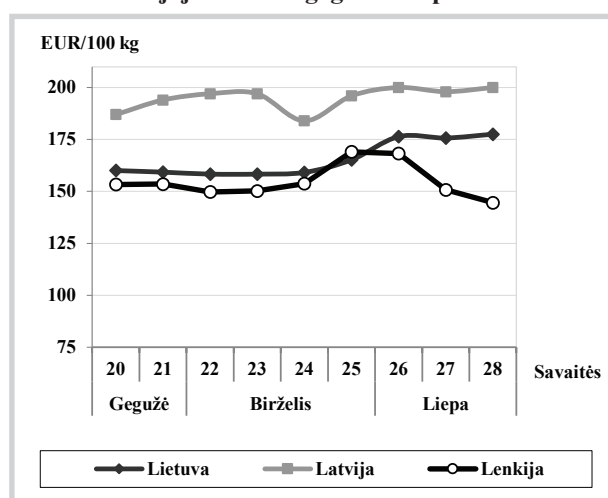
laikotarpiu parduota 82,20 proc. daugiau nei I ketvirtį ir 3,96 karto daugiau nei prieš metus. B klasės kiaušinių kaina 2021 m. II ketvirtį, palyginti su I ketvirčiu, sumažėjo 4,71 proc., iki 4,25 EUR/100 vnt. ir buvo 10,10 proc. aukštesnė nei 2020 m. II ketvirtį. Kiaušinių eksportas Lietuvos kiaušinių gavybos įmonėse 2021 m. II ketvirtį sudarė 21,528 mln. vnt. ir buvo 8,01 proc. mažesnis nei I ketvirtį, tačiau 0,6 proc. didesnis nei prieš metus.

**2021 m. sausio–gegužės mėn. sumažėjo ES-27 paukštienos eksportas ir importas.** Europos

Komisijos (toliau – EK) duomenimis, 2021 m. sausio–gegužės mėn. ES paukštienos eksportas sudarė 599,423 tūkst. t ir buvo 11,4 proc. mažesnis nei 2020 m. tuo pačiu laikotarpiu. Pajamos už šią produkciją sumažėjo 5,53 proc. ir sudarė 735 tūkst. EUR. Eksporto mažėjimą lėmė tos pačios priežastys, kaip ir nuo metų pradžios, – dėl paukščių gripo protrūkių ir paskelbto karantino sumažėjo paukštienos gamyba ir sulėtėjo tarptautinė prekyba. 2021m. sausio–gegužės mėn. ES daugiausia paukštienos eksportavo į Gana ir Ukrainą –

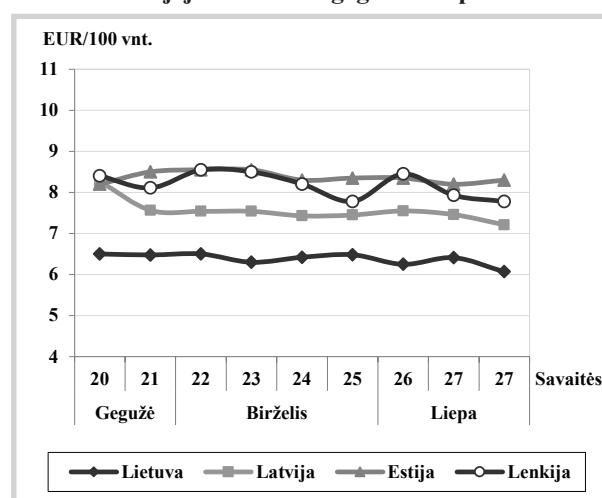
*tęsinys 19 psl.*

**Viščių broilerių skerdenų vidutinės didmeninės pardavimo kainos (be PVM) Lietuvoje, Latvijoje ir Lenkijoje 2021 m. gegužės–liepos mėn.**



Šaltiniai: ŽŪIKVC (LŽŪMPRIS), LVAEI ir EK

**Šviežių supakuotų kiaušinių vidutinės didmeninės pardavimo kainos\* (be PVM) Lietuvoje, Latvijoje, Estijoje ir Lenkijoje\*\* 2021 m. gegužės–liepos mėn.**



\* vidutinės L ir M kategorijų svertinės kainos  
 \*\* kainos (EUR) pateiktos pagal atitinkamos datos ECB valiutos kursą  
 Šaltiniai: ŽŪIKVC (LŽŪMPRIS), EKI, LVAEI ir ZSRIR

**Šviežių supakuotų kiaušinių pardavimo vidutinės didmeninės kainos Lietuvos įmonėse EUR/100 vnt. (be PVM)**

Kokybės klasės (pagal svorį)	2020		2021			Pokytis, %	
	29 sav. (07 13–19)	26 sav. (06 28–07 04)	27 sav. (07 05–11)	28 sav. (07 12–18)	29 sav. (07 19–25)	savaitės*	metų**
A klasė							
L (nuo 63 g iki 73 g)	7,25	6,63	6,53	6,11	6,33	3,60	-12,69
M (nuo 53 g iki 63 g)	6,62	5,88	6,30	6,05	5,98	-1,16	-9,67
<b>Vidutinė (L–M)</b>	<b>7,01</b>	<b>6,26</b>	<b>6,41</b>	<b>6,07</b>	<b>6,10</b>	<b>0,49</b>	<b>-12,98</b>

\* lyginant 2021 m. 29 savaitę su 28 savaitę

\*\* lyginant 2021 m. 29 savaitę su 2020 m. 29 savaitę

Pastaba: vidutinės kainos skaičiuojamos svertiniu būdu

Šaltinis: ŽŪIKVC (LŽŪMPRIS)

**Šviežių supakuotų kiaušinių pardavimo vidutinės didmeninės kainos\* Lenkijoje, EUR/100 vnt. (be PVM)**

Kokybės klasės (pagal svorį)	2020		2021			Pokytis, %	
	28 sav. (07 06–12)	25 sav. (06 21–27)	26 sav. (06 28–07 04)	27 sav. (07 05–11)	28 sav. (07 12–18)	savaitės*	metų**
A klasė							
L (nuo 63 g iki 73 g)	8,36	8,62	9,23	8,71	8,50	-2,41	1,67
M (nuo 53 g iki 63 g)	6,32	6,93	7,68	7,15	7,05	-1,40	11,55
<b>Vidutinė (L–M)</b>	<b>7,34</b>	<b>7,78</b>	<b>8,45</b>	<b>7,93</b>	<b>7,78</b>	<b>-1,89</b>	<b>5,99</b>

\* kainos (EUR) pateiktos pagal atitinkamos datos ECB valiutos kursą

\*\* lyginant 2021 m. 28 savaitę su 27 savaitę

\*\*\* lyginant 2021 m. 28 savaitę su 2020 m. 28 savaitę

Šaltinis: ZSRIR



**Vidutinės didmeninės viščių broilerių skerdenų (A klasės, 65 %) kainos Europos Sąjungos valstybėse, EUR/100 kg (be PVM)**

Valstybė	2020		2021			Pokytis, %	
	Data 28 sav. (07 06–12)	25 sav. (06 21–27)	26 sav. (06 28–07 04)	27 sav. (07 05–11)	28 sav. (07 12–18)	savaitės*	metų**
Lietuva	146,82	165,25	176,42	175,75	177,57	1,04	20,94
Latvija	176,79	196,00	200,00	198,00		-100,00	-100,00
Belgija	160,00	181,00	181,55	180,71	180,61	-0,06	12,88
Bulgarija	144,74	157,31	164,22	165,22	158,96	-3,79	9,82
Čekija	204,36	183,58	185,83	188,76	181,58	-3,81	-11,15
Danija	233,95	246,36	253,49	229,68	-	-	-
Vokietija	288,00	304,00	304,00	306,00	308,00	0,65	6,94
Graikija	195,33	202,33	203,00	-	-	-	-
Ispanija	153,54	174,17	169,69	169,99	169,78	-0,12	10,58
Prancūzija	220,00	235,00	235,00	235,00	235,00	0,00	6,82
Kroatija	178,28	184,30	187,65	187,60	192,95	2,86	8,23
Airija	214,85	215,18	215,18	215,18	215,18	0,00	0,15
Italija	192,50	251,00	251,00	250,00	250,00	0,00	29,87
Kipras	228,99	228,94	228,94	228,94	228,94	0,00	-0,02
Vengrija	143,61	157,49	154,39	155,74	157,42	1,08	9,62
Malta	221,25	218,33	-	-	-	-	-
Olandija	174,00	174,00	174,00	174,00	174,00	-	-
Austrija	270,38	286,30	292,28	298,87	292,96	-1,98	8,35
Lenkija	122,32	169,10	168,22	150,79	144,56	-4,13	18,18
Portugalija	155,00	180,00	175,00	175,00	175,00	0,00	12,90
Rumunija	132,23	153,08	151,60	152,20	147,83	-2,87	11,80
Slovėnija	206,06	240,99	243,11	241,72	-	-	-
Slovakija	200,31	187,21	189,55	193,44	192,13	-0,68	-4,08
Suomija	303,88	309,74	309,55	309,88	309,21	0,04	1,75
Švedija	236,83	267,81	271,76	264,69	266,91	0,84	12,70
<b>ES vidutinė kaina</b>	<b>184,15</b>	<b>209,15</b>	<b>208,55</b>	<b>204,91</b>	<b>203,69</b>	<b>-0,59</b>	<b>10,61</b>

**Vidutinės didmeninės šviežių supakuotų kiaušinių (L–M kat.) kainos Europos Sąjungos valstybėse, EUR/100 kg (be PVM)**

Valstybė	2020		2021			Pokytis, %	
	Data 28 sav. (07 06–12)	25 sav. (06 21–27)	26 sav. (06 28–07 04)	27 sav. (07 05–11)	28 sav. (07 12–18)	savaitės*	metų**
Lietuva	110,29	103,52	99,31	101,72	97,85	-1,80	-7,60
Latvija	116,75	114,86	117,72	117,40	113,23	-3,55	-3,01
Estija	139,95	133,49	132,14	131,02	132,05	0,79	-5,64
Belgija	105,57	119,65	122,74	106,44	-	-	-
Bulgarija	100,54	92,13	93,55	93,48	94,75	1,36	-5,76
Čekija	101,34	108,24	104,99	105,24	99,58	-5,38	-1,73
Danija	171,81	246,36	168,10	168,09	168,06	-0,02	-2,18
Vokietija	120,83	105,72	104,12	101,66	98,83	-2,78	-18,21
Graikija	134,67	139,87	140,00	-	-	-	-
Ispanija	84,20	84,63	83,57	83,30	83,64	0,41	-0,67
Prancūzija	110,07	127,52	122,13	117,09	128,40	9,66	16,65
Kroatija	139,75	136,81	136,16	140,88	137,88	-2,13	-1,33
Airija	157,08	143,85	143,85	143,85	143,85	0,00	-8,42
Italija	177,38	171,03	171,03	167,86	167,86	0,00	-5,37
Kipras	160,18	160,18	160,18	160,18	160,18	0,00	0,00
Vengrija	120,27	118,73	121,77	119,59	120,48	0,75	0,18
Malta	172,49	158,12	-	-	-	-	-
Olandija	134,00	123,00	122	122,00	119,00	-2,46	-11,19
Austrija	184,46	187,72	192,57	192,52	188,94	-1,86	2,43
Lenkija	123,86	131,38	143,49	134,08	131,65	-1,81	6,28
Portugalija	111,11	120,37	120,37	120,37	118,61	-1,46	6,75
Rumunija	91,94	95,37	96,55	96,33	95,95	-0,39	4,36
Slovėnija	134,25	160,60	158,57	153,83	152,35	-0,96	13,48
Slovakija	108,98	105,76	105,14	109,13	107,32	-1,66	-1,52
Suomija	149,81	147,43	146,93	149,23	144,47	-3,19	-3,56
Švedija	176,54	196,99	197,41	195,57	195,04	-0,27	10,48
<b>ES vidutinė kaina</b>	<b>124,48</b>	<b>125,85</b>	<b>124,91</b>	<b>121,92</b>	<b>122,25</b>	<b>0,27</b>	<b>-1,79</b>

\* lyginant 2021 m. 28 savaitę su 27 savaitę

\*\* lyginant 2021 m. 28 savaitę su 2020 m. 28 savaitę

- nepateikti duomenys

Šaltinis: EK



atitinkamai 33,9 proc. (iki 102,370 tūkst. t) ir 34,9 proc. (iki 62,145 tūkst. t). Analizuojamu laikotarpiu ES paukštienos eksportas į Beniną padidėjo 21,7 proc. (iki 28,720 tūkst. t). Į kitas svarbias ES užsienio rinkas paukštienos eksportas sumažėjo. Į Filipinus paukštienos eksportas sumažėjo 59,5 proc. ir sudarė 35,835 tūkst. t. Per šių metų penkis mėnesius ES paukštienos eksportas į kitas šalis sumažėjo 18,1 proc. ir sudarė 327,995 tūkst. t.

Nors 2020 m. vasario 1 d. Jungtinė Karalystė ir išstojo iš ES, tačiau prekyba paukštiena nenutrūko. 2021 m. sausio–gegužės mėn. ES paukštienos eksportas į Jungtinę Karalystę sudarė 204,565 tūkst. t ir buvo 21,6 proc. mažesnis nei 2020 m. tuo pačiu laikotarpiu. ES paukštienos gamintojai nurodė, kad dalis ES eksporto kiekio sumažėjo po „Brexit“

susidariusių tiekimo grandinės trukdžių.

EK duomenimis, šių metų sausio–gegužės mėn., palyginti su 2020 m. tuo pačiu laikotarpiu, ES paukštienos importas sudarė 188,586 tūkst. t, t. y. buvo 12,4 proc. mažesnis. Jo vertė sudarė 344 tūkst. EUR. Daugiausia paukštienos ES importavo iš Brazilijos (93,153 tūkst. t), Tailando (58,948 tūkst. t), Ukrainos (24,727 tūkst. t), iš kitų šalių – 11,813 tūkst. t. Paukštienos importas iš Norvegijos padidėjo 83 proc., o iš visų kitų šalių sumažėjo. Labiausiai paukštienos importas sumažėjo iš Ukrainos – 33,3 proc., o iš Kinijos – 17,7 proc. Analogišku laikotarpiu Jungtinės Karalystės pagamintos paukštienos eksportas į ES sudarė 73,836 tūkst. t., t. y. buvo 29,8 proc. mažesnis nei 2020 m. sausio–gegužės mėn.

Šaltiniai: ŽŪIKVC (LŽŪMPRI) ir EK

### Kai kurių paukštienos gaminių gamyba Lietuvos įmonėse, t

Gaminio pavadinimas	PGPK kodas	Pagaminta			Pokytis, %	
		2020	2021		mėnesio*	metų**
		birželis	gegužė***	birželis		
Švieži arba atšaldyti nesukapoti viščiukai****	10.12.10.10.00	8 255 572,26	6 879,09	7 083,78	2,98	-99,91
Švieži arba atšaldyti nesukapoti kalakutai	10.12.10.20.00	427,25	148,76	111,76	-24,88	-73,84
Švieži arba atšaldyti viščiukų gabalai	10.12.10.50.00	4 010,89	3 922,68	4 081,52	4,05	1,76
Švieži arba atšaldyti kalakutų gabalai	10.12.10.60.00	270,75	115,41	111,19	-3,66	-58,93
Užšaldyti nesukapoti viščiukai	10.12.20.13.00	47,67	69,50	73,26	5,42	53,69
Užšaldyti viščiukų gabalai	10.12.20.53.00	2 232,21	2 023,77	2 118,74	4,69	-5,08
Užšaldyti kalakutų gabalai	10.12.20.55.00	205,61	20,49	26,39	28,83	-87,16
Valgomieji paukštienos subproduktai	10.12.40.00.00	393,17	397,89	478,27	20,20	21,64
Kiti gaminiai arba konservai iš kalakutienos	10.13.15.25.00	138,21	142,96	97,18	-32,03	-29,69
Kiti gaminiai arba konservai iš paukštienos	10.13.15.35.00	2 786,66	1 958,80	2 167,24	10,64	-22,23

\* lyginant 2021 m. birželio mėn. su gegužės mėn.

\*\* lyginant 2021 m. birželio mėn. su 2020 m. birželio mėn.

\*\*\* patikslinti duomenys

\*\*\*\* įskaitant broilerius, dedekles ir kt. vištas

Šaltinis: ŽŪIKVC (LŽŪMPRI)

### Lietuvos įmonėse pagamintų paukštienos gaminių pardavimas, t

Gaminio pavadinimas	PGPK kodas	Parduota					
		Lietuvos rinkoje			kitose ES šalyse		
		2021		pokytis*, %	2021		pokytis*, %
		gegužė**	birželis		gegužė**	birželis	
Švieži arba atšaldyti nesukapoti viščiukai	10.12.10.10.00	252,57	306,64	21,41	229,70	278,20	21,11
Švieži arba atšaldyti viščiukų gabalai	10.12.10.50.00	2 207,52	2 151,88	-2,52	1 208,82	1 168,18	-3,36
Švieži arba atšaldyti kalakutų gabalai	10.12.10.60.00	66,98	64,57	-3,60	1,44	4,34	201,39
Užšaldyti nesukapoti viščiukai	10.12.20.13.00	6,50	16,88	159,69	24,61	76,15	209,43
Užšaldyti viščiukų gabalai	10.12.20.53.00	384,76	368,92	-4,12	813,01	538,77	-33,73
Užšaldyti kalakutų gabalai	10.12.20.55.00	7,89	17,85	126,24	●	●	-
Valgomieji paukštienos subproduktai	10.12.40.00.00	159,13	114,33	-28,15	157,70	112,31	-28,78
Kiti gaminiai arba konservai iš kalakutienos	10.13.15.25.00	79,29	81,20	2,41	17,21	22,32	29,69
Kiti gaminiai arba konservai iš paukštienos	10.13.15.35.00	1 455,34	1 260,77	-13,37	867,74	869,22	0,17

\* lyginant 2021 m. birželio mėn. su gegužės mėn.

\*\* patikslinti duomenys

● – konfidencialūs duomenys

Šaltinis: ŽŪIKVC (LŽŪMPRI)



## Pieno ir pieno gaminių rinka

**2021 m. II ketvirtį Lietuvos pieno perdirbimo įmonės vidaus rinkoje kai kurių pieno gaminių pardavė brangiau nei prieš metus tuo pačiu laikotarpiu.** Nors dėl sezoniškumo pieno supirkimo kainos dažniausiai mažėja nuo metų pradžios iki vasaros pabaigos, bet šių metų I pusmetį jos išliko gana aukštame lygyje. Lietuvoje žalio natūralaus riebumo pieno vidutinė supirkimo kaina iš šalies pieno gamintojų šių metų II ketvirtį, palyginti su I ketvirčiu, sumažėjo 2,5 proc. (iki 310,0 EUR/t), tačiau, palyginti su 2020 m. II ketvirčiu, išaugo net 19,3 proc.

Žaliavos, kaip vienos iš pieno gaminių savikainos sudedamųjų dalių, pabrangimas, turėjo įtakos ir galutinei produkcijai. ŽŪIKVC (LŽŪMPRIŠ) duomenimis, šių metų II ketvirtį Lietuvos pieno perdirbimo įmonės vidaus rinkoje geriamąjį pasterizuotą 2,5 proc. riebumo pieną (išfasuotą po 0,9–1 l plastikiniame maišelyje) pardavė vidutiniškai po 0,40 EUR/l (be PVM) ir, palyginti su 2020 m. II ketvirčiu, pardavimo kaina išaugo 2,56 proc., o 82 proc. riebumo sviestą (išfasuotą 170–200 g pergamentiniame

### Žalio pieno\* supirkimo kiekiai ES valstybėse, tūkst. t

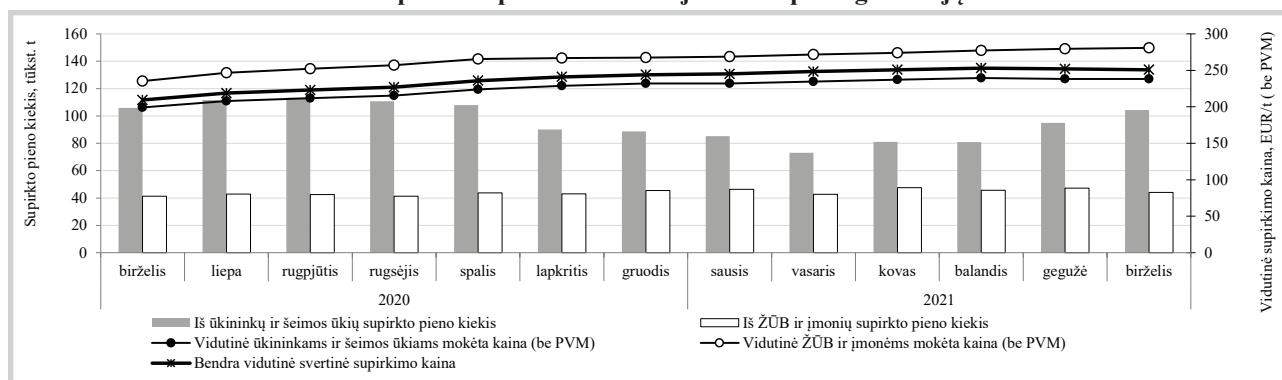
Valstybė	2020		2021		Pokytis, %	
	gegužė	kovas	balandis	gegužė	mėnesio <sup>1)</sup>	metų <sup>2)</sup>
Belgija	389,05	388,02	381,23	399,45	4,78	2,67
Bulgarija	66,85	59,74	64,32	68,92	7,15	3,10
Čekija	281,43	271,65	265,42	275,45	3,78	-2,12
Danija	491,79	482,23	472,71	494,25	4,56	0,50
Vokietija	2 875,09	2 818,88	2 757,51	2 876,51	4,32	0,05
Estija	68,70	68,90	66,60	69,50	4,35	1,16
Airija	1 148,45	854,30	1 092,01	1 218,74	11,61	6,12
Graikija	57,66	59,20	57,00	59,03	3,56	2,38
Ispanija	655,09	661,17	645,81	661,63	2,45	1,00
Prancūzija	2 176,40	2 193,63	2 185,64	2 234,01	2,21	2,65
Kroatija	38,77	38,71	38,09	39,62	4,02	2,19
Italija	1 010,30	1 084,99	1 059,76	1 117,00	5,40	10,56
Kipras	23,22	26,36	25,85	26,68	3,21	14,90
Latvija	69,32	64,44	63,08	71,40	13,19	3,00
Lietuva	118,11	101,79	101,81	116,08	14,02	-1,72
Liuksemburgas	...	...	...	...	-	-
Vengrija	142,70	156,41	150,12	155,23	3,40	8,78
Malta	3,74	3,63	3,54	3,63	2,54	-2,94
Nyderlandai	1 213,60	1 214,60	1 182,60	1 213,30	2,60	-0,02
Austrija	289,47	286,15	280,09	293,14	4,66	1,27
Lenkija	1 111,09	1 097,82	1 069,84	1 127,62	5,40	1,49
Portugalija	175,21	169,52	170,13	176,17	3,55	0,55
Rumunija	107,61	95,70	96,12	113,34	17,92	5,32
Slovėnija	51,37	52,08	51,74	53,44	3,29	4,03
Slovakija	74,07	73,09	71,17	74,49	4,66	0,57
Suomija	207,70	201,99	194,59	200,26	2,91	-3,58
Švedija	241,56	249,18	241,75	...	-	-

Pastaba. Į Lietuvos žalio pieno supirkimo kiekį įtraukta šalies pieno perdirbimo įmonėse gauto (primelžto) žalio pieno, skirto perdirbti įmonių viduje, kiekiai bei kiekiai, supirkti tiesiogiai iš Lietuvos ir kitų ES valstybių pieno gamintojų; \* – natūralaus riebumo pienas; ... – duomenų nėra.

<sup>1)</sup> lyginant 2021 m. gegužės mėn. su balandžio mėn.; <sup>2)</sup> lyginant 2021 m. gegužės mėn. su 2020 m. gegužės mėn.

Šaltiniai: ŽŪIKVC (LŽŪMPRIŠ) ir Eurostat

### Žalio pieno\* supirkimas Lietuvoje iš šalies pieno gamintojų



\* Bazinių rodiklių (riebumas – 3,4 %, baltymingumas – 3,0 %).

Į vidutinės svartinės supirkimo kainos ir bendro supirkimo kiekio apskaičiavimą įtraukta ir Lietuvos pieno perdirbimo įmonėse pagaminto žalio pieno, skirto perdirbti įmonių viduje, vertė bei kiekis.

Šaltinis: ŽŪIKVC (LŽŪMPRIŠ)



ar laminuotame popieriuje) pardavė vidutiniškai po 5,17 EUR/kg (be PVM) ir tai apie 1,0 proc. brangiau nei 2020 m. II ketvirtį. Šių metų II ketvirtį, palyginti su tuo pačiu laikotarpiu praėjusiais metais, vidutinės didmeninės fasuoto sviesto kainos (be PVM) taip pat buvo didesnės Lenkijoje, Estijoje bei Vokietijoje, atitinkamai 19,76 proc. (4,06 EUR/kg),

1,42 proc. (4,99 EUR/kg) ir 24,84 proc. (3,97 EUR/kg). Lietuvos pieno perdirbėjai taip pat padidino ir kai kurių kitų pieno gaminių pardavimo kainas (be PVM) vidaus rinkoje: analizuojamą laikotarpį, palyginti su 2020 m. II ketvirčiu, 2,5 proc. riebumo kefyras (išfasuotas 0,9–1 kg plastikiniame maišelyje) pabrango apie 2,4 proc. (iki

tęsinys 25 psl.

### Pasaulinės kai kurių pieno gaminių kainos\*, EUR/kg

Gaminio pavadinimas		Vidutinė kaina*					pokytis, %	
		JAV						
		2020	2021			pokytis, %		
		29 sav. (07 13–17)	26 sav. (06 28–07 02)	27 sav. (07 05–09)	28 sav. (07 12–16)	29 sav. (07 19–23)	savaitės <sup>1)</sup>	metų <sup>2)</sup>
Sviestas, AA	CME	3,31	3,25	3,18	3,16	3,20	1,27	-3,32
Sūris <i>Cheddar</i> , luitais		5,48	2,86	3,15	3,16	2,94	-6,96	-46,35
LPM, Centrinis ir Rytų regionas, FOB		1,97	2,38	2,33	2,32	2,32	0,00	17,77
NPM, Nacionalinis vid., FOB		3,29	3,34	3,35	3,39	3,41	0,59	3,65
Išrūgų milteliai, Centrinis regionas, FOB		0,62	1,10	1,06	1,02	1,01	-0,98	62,90
		Vakarų Europoje, eksportui, FOB						
		2020	2021		pokytis, %			
		28–29 sav. (07 06–17)	26–27 sav. (06 28–07 09)		28–29 sav. (07 12–23)		2 savaitės <sup>3)</sup>	metų <sup>2)</sup>
Sviestas, 82 %rieb.		3,38	3,98		3,94		-1,01	16,57
LPM		2,16	2,55		2,52		-1,18	16,67
NPM		2,74	3,22		3,19		-0,93	16,42
Lydytas sviestas		4,20	4,94		4,97		0,61	18,33
Išrūgų milteliai		0,79	1,04		1,03		-0,96	30,38
		Okeanijos valstybėse, eksportui, FOB						
		2020	2021		pokytis, %			
		28–29 sav. (07 06–17)	26–27 sav. (06 28–07 09)		28–29 sav. (07 12–23)		2 savaitės <sup>3)</sup>	metų <sup>2)</sup>
Sviestas, 82 %rieb.		3,30	3,84		3,78		-1,56	14,55
LPM		2,44	2,80		2,66		-5,00	9,02
NPM		2,85	3,37		3,27		-2,97	14,74
Sūris <i>Cheddar</i>		3,48	3,52		3,55		0,85	2,01

LPM – nugriebto pieno milteliai; NPM – nenugriebto pieno milteliai.

Šaltinis: USDA

\* kainos užsienio valstybėse (EUR) pateiktos pagal atitinkamos datos ECB valiutų kursą;

<sup>1)</sup> lyginant dvi paskutiniąsias savaites; <sup>2)</sup> lyginant 2021 m. ir 2020 m. atitinkamų laikotarpių duomenis;

<sup>3)</sup> lyginant 2021 m. 28–29 savaites su 26–27 savaitėmis.

### Kai kurių pieno gaminių kainos Latvijoje, Estijoje ir Lenkijoje, EUR/mat. vnt.<sup>1)</sup>

Valstybė, gaminys	Mat. vnt.	2020	2021		Pokytis, %		
		birželis	balandis	gegužė	birželis	mėnesio <sup>2)</sup>	metų <sup>3)</sup>
<b>Latvija</b>							
<i>Tilsit</i> sūriai	kg	3,65	3,92	4,13	4,26	3,15	16,71
<b>Estija</b>							
Geriamasis pienas (2,5 %rieb., išfasuotas į plėvelės fasuotes)	l	0,38	0,38	0,39	0,38	-2,56	0,00
Geriamasis pienas (2,5 %rieb., išfasuotas į tetrapako fasuotes)	l	0,50	0,47	0,48	0,48	0,00	-4,00
Sviestas (80–85 %rieb., 25 kg luitais)	kg	3,57	4,16	4,08	4,18	2,45	17,09
Sviestas (80–85 %rieb., išfasuotas po 150–250 g fasuotes)	kg	4,67	4,86	5,00	5,15	3,00	10,28
<i>Edam</i> sūriai	kg	2,89	3,03	3,01	3,12	3,65	7,96
<i>Gouda</i> sūriai	kg	2,97	3,03	3,18	3,18	0,00	7,07
Varškės sūriai (4 %rieb.)	kg	2,62	2,68	2,68	2,62	-2,24	0,00
<b>Lenkija*</b>							
Sviestas (82 %rieb., luitais)	kg	2,91	3,92	3,89	3,93	1,03	35,05
Sviestas (82 %rieb., fasuotas)	kg	3,48	4,01	4,04	4,13	2,23	18,68
Nenugriebto pieno milteliai	kg	2,66	2,95	3,07	3,12	1,63	17,29
Nugriebto pieno milteliai	kg	2,00	2,39	2,46	2,54	3,25	27,00
Išrūgų milteliai	kg	0,71	0,84	0,90	0,92	2,22	29,58
<i>Edam</i> sūriai	kg	2,98	3,15	3,17	3,23	1,89	8,39
<i>Emmentaler</i> sūriai	kg	3,40	3,45	3,61	3,62	0,28	6,47
<i>Mozzarella</i> sūriai	kg	3,27	3,44	3,46	3,50	1,16	7,03

<sup>1)</sup> gamintojų vidutinės (svertinės) kainos, be PVM;

Šaltiniai: LVAEI, EKI ir AMI

<sup>2)</sup> lyginant 2021 m. birželio mėn. su gegužės mėn.; <sup>3)</sup> lyginant 2021 m. birželio mėn. su 2020 m. birželio mėn.

\* kainos užsienio valstybėse (EUR) pateiktos pagal atitinkamos datos ECB valiutų kursą.


**Žalio pieno supirkimo kainos ES valstybėse, EUR/100 kg (be PVM)**

Valstybė	2020	2021			Pokytis, %	
	gegužė	kovas	balandis	gegužė	mėnesio <sup>1)</sup>	metų <sup>2)</sup>
Belgija	29,81	34,15	35,27	35,56	0,82	19,29
Bulgarija	31,20	32,68	32,43	32,44	0,03	3,97
Čekija	29,87	32,86	33,25	33,81	1,68	13,19
Danija	34,86	35,91	37,25	37,79	1,45	8,41
Vokietija	32,52	35,58	35,55	35,95	1,13	10,55
Estija	28,42	30,47	31,08	31,28	0,64	10,06
Airija	30,59	37,10	36,61	37,49	2,40	22,56
Graikija	38,48	38,86	38,76	38,72	-0,10	0,62
Ispanija	31,94	32,72	32,62	32,52	-0,31	1,82
Prancūzija	35,45	35,89	36,49	36,28	-0,58	2,34
Kroatija	32,89	33,79	33,45	33,19	-0,78	0,91
Italija	36,06	36,00	36,00	35,96	-0,11	-0,28
Kipras	57,51	58,18	57,78	57,22	-0,97	-0,50
Latvija	25,60	29,97	30,53	30,41	-0,39	18,79
Lietuva	25,37	32,18	31,92	31,25	-2,10	23,18
Liuksemburgas	•	•	•	•	-	-
Vengrija	29,37	30,57	30,98	31,20	0,71	6,23
Malta	48,99	55,71	55,58	54,77	-1,46	11,80
Nyderlandai	32,50	35,25	36,00	37,50	4,17	15,38
Austrija	36,39	38,16	38,12	38,59	1,23	6,05
Lenkija	29,40	32,84	33,10	33,34	0,73	13,40
Portugalija	30,04	30,01	30,01	29,95	-0,20	-0,30
Rumunija	29,89	33,03	30,76	31,21	1,46	4,42
Slovėnija	30,00	31,57	31,72	31,48	-0,76	4,93
Slovakija	32,08	32,22	32,24	31,99	-0,78	-0,28
Suomija	38,71	39,46	38,64	38,02	-1,60	-1,78
Švedija	34,52	36,79	38,13	39,33	3,15	13,93
<b>Vidutinė ES</b>	<b>32,97</b>	<b>35,17</b>	<b>35,42</b>	<b>35,74</b>	<b>0,90</b>	<b>8,40</b>

Pastaba. Natūralaus riebumo pienas, supirktas Lietuvoje: 2020 m. 5 mėn.: 4,13 % riebumo, 3,35 % baltymingumo; 2021 m. 3 mėn.: 4,35 % riebumo, 3,42 % baltymingumo; 4 mėn.: 4,28 % riebumo, 3,38 % baltymingumo; 5 mėn.: 4,20 % riebumo, 3,36 % baltymingumo. Žalio pieno supirkimo kainos skelbiamos pagal 2017 m. balandžio 20 d. Europos Komisijos įgyvendinimo reglamentą (ES) 2017/1185.

<sup>1)</sup> lyginant 2021 m. gegužės mėn. su balandžio mėn.; <sup>2)</sup> lyginant 2021 m. gegužės mėn. su 2020 m. gegužės mėn.; • – konfidencialūs duomenys.

Šaltiniai: ŽŪIKVC (LŽŪMPRIS) ir EK

**Žalio pieno eksportas iš Lietuvos į kitas ES šalis**

Lietuvos pieno supirkėjų supirkto žalio pieno eksportas į kitas ES šalis	Matavimo vnt.	2020	2021			Pokytis, %		
		birželis	balandis	gegužė	birželis	mėnesio <sup>1)</sup>	metų <sup>2)</sup>	
<b>Natūralaus riebumo pienas</b>								
Vidutinė eksporto kaina <sup>3)</sup> į kitas ES šalis	EUR/t	279,64	379,20	363,99	357,48	-1,79	27,84	
Vidutinis riebumas <sup>4)</sup>	%	3,91	4,18	4,10	3,97	-3,17	1,53	
Vidutinis baltymingumas <sup>5)</sup>	%	3,21	3,19	3,21	3,25	1,25	1,25	
Bendras eksportuotas kiekis į kitas ES šalis	t	4 774,36	1 892,94	1 818,33	3 277,25	80,23	-31,36	
Iš to skaičiaus:								
į Lenkiją	kiekis	t	4 674,36	1 481,06	•	2 813,28	-	-39,81
	vidutinė kaina <sup>3)</sup>	EUR/t	280,06	369,90	•	350,45	-	25,13
	vidutinis riebumas <sup>4)</sup>	%	3,91	4,19	•	3,98	-	1,79
	vidutinis baltymingumas <sup>5)</sup>	%	3,21	3,14	•	3,25	-	1,25
<b>Bazinių rodiklių pienas<sup>6)</sup></b>								
Bendras eksportuotas kiekis į kitas ES šalis	t	5 475,47	2 251,78	2 146,85	3 828,52	78,33	-30,08	
Vidutinė eksporto kaina <sup>3)</sup> į kitas ES šalis	EUR/t	240,00	320,00	310,00	310,00	0,00	29,17	

<sup>1)</sup> lyginant 2021 m. birželio mėn. su gegužės mėn.; <sup>2)</sup> lyginant 2021 m. birželio mėn. su 2020 m. birželio mėn.;

<sup>3)</sup> svartinė, be PVM; <sup>4)</sup> ir <sup>5)</sup> svartinis;

<sup>6)</sup> bazinių rodiklių pienas (riebumas – 3,4 %, baltymingumas – 3,0 %), perskaičiuotas pagal metodiką, patvirtintą Lietuvos Respublikos žemės ir miškų ūkio ministerijos 1998 m. vasario 12 d. įsakymu Nr. 67.

• – konfidencialūs duomenys.

Pastaba. Duomenys pateikti remiantis Pieno supirkimo ir pardavimo mėnesio ataskaita PS-2.

Šaltinis: ŽŪIKVC (LŽŪMPRIS)



### Žalio pieno supirkimas\* iš Lietuvos pieno gamintojų

Žalio pieno supirkimas* pagal tiekėjus	Supirktas pieno kiekis, t				Pokytis, %		Vidutinė kaina, EUR/t <sup>1)</sup>				Pokytis, %	
	2020		2021				2020		2021			
	birželis	balandis	gegužė	birželis	mėnesio <sup>2)</sup>	metų <sup>3)</sup>	birželis	balandis	gegužė	birželis	mėnesio <sup>2)</sup>	metų <sup>3)</sup>
<b>Natūralaus riebumo pienas</b>												
Iš ūkininkų ir šeimos ūkių, netaikant nuoskaitų	88 630,36	62 927,61	75 177,43	85 475,82	13,70	-3,56	234,84	299,01	292,98	284,19	-3,00	21,01
Iš žemės ūkio bendrovių ir įmonių, netaikant nuoskaitų	33 374,14	34 246,55	35 790,08	34 510,42	-3,58	3,40	282,83	359,27	357,32	348,04	-2,60	23,06
<b>Supirkta iš viso netaikant nuoskaitų</b>	<b>122 004,50</b>	<b>97 174,17</b>	<b>110 967,51</b>	<b>119 986,23</b>	<b>8,13</b>	<b>-1,65</b>	<b>247,97</b>	<b>320,25</b>	<b>313,73</b>	<b>302,55</b>	<b>-3,56</b>	<b>22,01</b>
<b>Supirkta iš viso taikant nuoskaitas</b>	<b>2 593,24</b>	<b>3 403,59</b>	<b>3 805,12</b>	<b>3 649,06</b>	<b>-4,10</b>	<b>40,71</b>	<b>215,69</b>	<b>271,96</b>	<b>258,05</b>	<b>253,83</b>	<b>-1,64</b>	<b>17,68</b>
<b>Bendras kiekis</b>	<b>124 597,74</b>	<b>100 577,76</b>	<b>114 772,63</b>	<b>123 635,29</b>	<b>7,72</b>	<b>-0,77</b>						
<b>Vidutinė kaina<sup>1)</sup></b>							<b>247,30</b>	<b>318,61</b>	<b>311,89</b>	<b>301,12</b>	<b>-3,45</b>	<b>21,76</b>

### Bazinių rodiklių pienas<sup>4)</sup>

Iš ūkininkų ir šeimos ūkių	105 900,91	80 884,79	94 936,65	104 356,96	9,92	-1,46	199,28	239,56	238,21	238,12	-0,04	19,49
Iš žemės ūkio bendrovių ir įmonių	41 253,18	45 718,89	47 177,35	44 088,89	-6,55	6,87	235,34	277,09	279,39	280,77	0,49	19,30
<b>Bendras kiekis</b>	<b>147 154,09</b>	<b>126 603,68</b>	<b>142 113,99</b>	<b>148 445,85</b>	<b>4,46</b>	<b>0,88</b>						
<b>Vidutinė kaina<sup>1)</sup></b>							<b>209,39</b>	<b>253,12</b>	<b>251,88</b>	<b>250,79</b>	<b>-0,43</b>	<b>19,77</b>

Pastaba. Natūralaus riebumo pienas, supirktas iš Lietuvos pieno gamintojų: 2020 m. 6 mėn.: 3,98 % riebumo, 3,29 % baltymingumo; 2021 m. 4 mėn.: 4,28 % riebumo, 3,38 % baltymingumo; 5 mėn.: 4,20 % riebumo, 3,36 % baltymingumo; 6 mėn.: 4,04 % riebumo, 3,32 % baltymingumo. Duomenys pateikti pagal Pieno supirkimo ir pardavimo mėnesio ataskaitą PS-2.

<sup>1)</sup> Vidutinė svertinė Lietuvos pieno gamintojams mokėta kaina (be PVM);

<sup>2)</sup> lyginant 2021 m. birželio mėn. su gegužės mėn.;

<sup>3)</sup> lyginant 2021 m. birželio mėn. su 2020 m. birželio mėn.;

<sup>4)</sup> bazinių rodiklių pienas (riebumas – 3,4 %, baltymingumas – 3,0 %), perskaičiuotas remiantis metodika, patvirtinta Lietuvos Respublikos žemės ir miškų ūkio ministerijos 1998 m. vasario mėn. 12 d. įsakymu Nr. 67.

\* Į vidutinės svertinės supirkimo kainos ir bendro supirkimo kiekio apskaičiavimą įtraukta ir Lietuvos pieno perdirbimo įmonėse gauto (primelžto) žalio pieno, skirto perdirbti įmonių viduje, vertė bei kiekis.

Šaltinis: ŽŪIKVC (LŽŪMPRIŠ)

### Žalio pieno importas į Lietuvą iš kitų ES šalių

Žalio pieno importas iš kitų ES šalių pieno supirkimo ir perdirbimo įmonių	Matavimo vnt.	2020		2021		Pokytis, %	
		birželis	balandis	gegužė	birželis	mėnesio <sup>1)</sup>	metų <sup>2)</sup>

### Natūralaus riebumo pienas

Vidutinė importo kaina <sup>3)</sup> iš kitų ES šalių	EUR/t	277,54	323,42	322,88	326,85	1,23	17,77
Vidutinis riebumas <sup>4)</sup>	%	3,82	3,93	3,86	3,78	-2,07	-1,05
Vidutinis baltymingumas <sup>5)</sup>	%	3,26	3,35	3,34	3,28	-1,80	0,61
Bendras importuotas kiekis iš kitų ES šalių	t	40 301,74	38 405,31	40 623,62	41 129,24	1,24	2,05

Iš to skaičiaus:

iš Latvijos	kiekis	t	29 315,56	28 618,50	30 455,22	31 667,75	3,98	8,02
	vidutinė kaina <sup>3)</sup>	EUR/t	269,19	326,48	325,35	329,22	1,19	22,30
	vidutinis riebumas <sup>4)</sup>	%	3,84	3,95	3,85	3,77	-2,08	-1,82
	vidutinis baltymingumas <sup>5)</sup>	%	3,27	3,34	3,34	3,29	-1,50	0,61

### Bazinių rodiklių pienas<sup>6)</sup>

Bendras importuotas kiekis iš kitų ES šalių	t	46 112,44	45 617,44	47 637,70	46 986,04	-1,37	1,89
Vidutinė importo kaina <sup>3)</sup> iš kitų ES šalių	EUR/t	240,00	270,00	280,00	290,00	3,57	20,83

<sup>1)</sup> lyginant 2021 m. birželio mėn. su gegužės mėn.; <sup>2)</sup> lyginant 2021 m. birželio mėn. su 2020 m. birželio mėn.;

<sup>3)</sup> svertinė, be PVM; <sup>4)</sup> ir <sup>5)</sup> svertinis;

<sup>6)</sup> bazinių rodiklių pienas (riebumas – 3,4 %, baltymingumas – 3,0 %), perskaičiuotas remiantis metodika, patvirtinta Lietuvos Respublikos žemės ir miškų ūkio ministerijos 1998 m. vasario 12 d. įsakymu Nr. 67.

Duomenys pateikti pagal PS-2 Pieno supirkimo ir pardavimo mėnesio ataskaitą.

Šaltinis: ŽŪIKVC (LŽŪMPRIŠ)



## Kai kurių pieno gaminių vidutinės savaitinės kainos\* (gamintojų) ES valstybėse ir Jungtinėje Karalystėje, EUR/kg (be PVM)

Gaminys	Valstybė	2020	2021				Pokytis, %			
		28 sav. (07 06–12)	25 sav. (06 21–27)	26 sav. (06 28–07 04)	27 sav. (07 05–11)	28 sav. (07 12–18)	savaitės <sup>1)</sup>	metų <sup>2)</sup>		
Sviestas (82 proc. rieb.)	Lietuva	išfasuotas luitais	4,25	•	4,32	4,29	4,05	-5,59	-4,71	
		išfasuotas į mažesnes fasuotes	4,98	5,03	5,71	5,20	4,88	-6,15	-2,01	
	Latvija	išfasuotas luitais	4,31	4,56	4,53	4,68	4,67	-0,21	8,35	
		išfasuotas po 150–250 g	5,18	5,19	5,00	5,16	4,83	-6,40	-6,76	
	Vokietija	išfasuotas luitais	3,43	4,13	4,12	4,12	4,12	0,00	20,12	
		išfasuotas po 250 g	3,48	3,90	3,87	3,85	3,80	-1,30	9,20	
	Prancūzija	I rūšis	3,40	4,34	4,15	4,20	4,20	0,00	23,53	
	Belgija	išfasuotas luitais	3,36	3,93	3,89	3,87	3,90	0,78	16,07	
		firminis	3,30	3,95	3,90	3,85	3,85	0,00	16,67	
	Nyderlandai	išfasuotas luitais	3,33	4,00	3,92	3,85	3,85	0,00	15,62	
		išfasuotas po 200–250 g	5,02	4,51	4,56	4,73	4,62	-2,33	-7,97	
	Slovakija	išfasuotas luitais	4,28	4,64	4,76	4,76	4,84	1,68	13,08	
		išfasuotas po 250 g	...	4,36	4,38	4,28	4,37	2,10	-	
	Čekija	išfasuotas luitais	4,49	4,94	4,81	4,84	5,03	3,93	12,03	
		išfasuotas po 250 g	2,96	3,92	3,90	3,84	3,87	0,78	30,74	
	Lenkija	išfasuotas luitais	3,67	4,11	4,10	4,18	4,07	-2,63	10,90	
		išfasuotas į mažesnes fasuotes	<b>3,30</b>	<b>4,06</b>	<b>4,00</b>	<b>3,97</b>	<b>3,97</b>	<b>0,00</b>	<b>20,30</b>	
	<b>ES vidutinė kaina</b>									
	išfasuotas luitais (kilmės šalis Anglija)	Jungtinė Karalystė	išfasuotas luitais	3,39	...	3,81	...	3,78	-	11,50
			išfasuotas į mažesnes fasuotes (kilmės šalis Anglija)	3,61	...	4,37	...	4,39	-	21,61
išfasuotas į mažesnes fasuotes (kilmės šalis Airija)			3,50	...	4,25	...	4,28	-	22,29	
Nugriebto pieno milteliai	Latvija	išfasuoti po 25 kg	1,93	2,99	3,23	3,23	2,42	-25,08	25,39	
		Vokietija	2,17	2,56	2,56	2,56	2,49	-2,73	14,75	
	Prancūzija	išfasuoti po 25 kg	2,10	2,59	2,57	2,49	2,51	0,80	19,52	
		Belgija	2,22	2,60	2,59	2,54	2,51	-1,18	13,06	
	Nyderlandai	išfasuoti po 25 kg	2,15	2,58	2,51	2,48	2,46	-0,81	14,42	
		Čekija	2,16	2,52	2,54	2,56	2,57	0,39	18,98	
	Slovakija	2,08	...	2,50	2,50	...	-	-		
	Lenkija	1,93	2,56	2,52	2,57	2,55	-0,78	32,12		
<b>ES vidutinė kaina</b>		<b>2,09</b>	<b>2,56</b>	<b>2,55</b>	<b>2,52</b>	<b>2,51</b>	<b>-0,40</b>	<b>20,10</b>		
Jungtinė Karalystė		2,15	...	2,53	...	2,46	-	14,42		
Nenu- griebto pieno milteliai	Vokietija	išfasuoti po 25 kg	2,75	3,25	3,24	3,24	3,24	0,00	17,82	
		Prancūzija	2,76	3,21	3,21	3,16	3,20	1,27	15,94	
	Belgija	išfasuoti po 25 kg	2,80	3,30	3,28	3,25	3,20	-1,54	14,29	
		Nyderlandai	2,68	3,18	3,18	3,16	3,16	0,00	17,91	
	Čekija	2,91	3,22	3,25	3,06	3,18	3,92	9,28		
	Lenkija	2,58	3,08	3,14	3,16	3,12	-1,27	20,93		
<b>ES vidutinė kaina</b>		<b>2,75</b>	<b>3,21</b>	<b>3,19</b>	<b>3,18</b>	<b>3,17</b>	<b>-0,31</b>	<b>15,27</b>		
Išrūgų milteliai	Vokietija	išfasuoti po 25 kg	0,85	1,13	1,13	1,11	1,10	-0,90	29,41	
		Nyderlandai	0,70	1,01	0,99	0,96	0,93	-3,12	32,86	
	Čekija	išfasuoti po 25 kg	0,81	1,03	1,04	0,99	...	-	-	
		Lenkija	0,70	0,90	0,92	0,91	0,90	-1,10	28,57	
	<b>ES vidutinė kaina</b>		<b>0,73</b>	<b>0,99</b>	<b>1,00</b>	<b>0,98</b>	<b>0,96</b>	<b>-2,04</b>	<b>31,51</b>	
Jungtinė Karalystė		0,86	...	1,14	...	1,08	-	25,58		
Sūriai	Lietuva	Gouda	•	3,56	•	3,45	3,55	2,90	-	
		Tilsit	4,21	3,93	3,69	4,51	3,97	-11,97	-5,70	
		Kietieji ilgai brandinti	4,82	4,41	4,34	•	4,79	-	-0,62	
		Edam	3,12	3,18	3,04	3,35	3,09	-7,76	-0,96	
	Estija	Gouda	3,08	...	...	...	3,36	-	9,09	
		Edam	4,27	5,66	4,85	4,31	4,43	2,78	3,75	
	Latvija	Cheddar	2,71	3,41	3,34	3,41	3,39	-0,59	25,09	
		Emmental, 45 proc. s. m.	4,60	4,65	4,65	4,65	4,65	0,00	1,09	
	Italija	Parmigiano	7,43	10,20	10,20	10,20	10,20	0,00	37,28	
		Grana Padano	8,08	8,53	8,53	8,53	8,53	0,00	5,57	
		Provolone	6,13	6,13	6,13	6,13	6,13	0,00	0,00	
		Provolone Cremona	5,90	5,90	5,90	5,90	5,90	0,00	0,00	
		Gorgonzola	5,75	5,75	5,75	5,75	5,75	0,00	0,00	
		Italico	5,15	5,15	5,15	5,15	5,15	0,00	0,00	
Taleggio		5,60	5,60	5,60	5,60	5,60	0,00	0,00		

lentelės tęsinys 25 psl.





Gaminys	Valstybė	2020		2021			Pokytis, %	
		28 sav. (07 06–12)	25 sav. (06 21–27)	26 sav. (06 28–07 04)	27 sav. (07 05–11)	28 sav. (07 12–18)	savaitės <sup>1)</sup>	metų <sup>2)</sup>
<i>Edam</i>	Slovakija	5,28	5,19	5,19	5,19	5,15	-0,77	-2,46
<i>Edam, 40–45 proc. s. m.</i>	Čekija	3,51	3,66	3,77	3,51	3,68	4,84	4,84
<i>Edam, 30 proc. s. m.</i>		3,01	3,18	3,16	3,16	3,37	6,65	11,96
<i>Emmental, 45–50 proc. s. m.</i>		...	4,83	4,83	4,92	5,05	2,64	-
<i>Gouda, 45–50 proc. s. m.</i>		...	4,01	3,98	3,76	3,75	-0,27	-
<i>Edam</i>		2,89	3,23	3,22	3,26	3,27	0,31	13,15
<i>Gouda</i>	Lenkija	3,00	3,23	3,24	3,25	3,22	-0,92	7,33
<i>Cheddar</i>		2,94	3,30	3,42	3,34	3,33	-0,30	13,27
<i>Emmental</i>		3,37	3,65	3,50	3,56	3,67	3,09	8,90
<i>Mozzarella</i>		3,17	3,49	3,50	3,50	3,58	2,29	12,93
<i>Feta</i>		2,36	2,37	2,37	2,39	2,34	-2,09	-0,85
Pelėsiniai		4,64	4,85	4,85	4,79	4,44	-7,31	-4,31
<b>Cheddar</b>		<b>3,05</b>	<b>3,14</b>	<b>3,16</b>	<b>3,17</b>	<b>3,17</b>	<b>0,00</b>	<b>3,93</b>
<i>Edam</i>	<b>ES vidutinė kaina</b>	<b>3,00</b>	<b>3,29</b>	<b>3,28</b>	<b>3,31</b>	<b>3,30</b>	<b>-0,30</b>	<b>10,00</b>
<i>Gouda</i>		<b>3,07</b>	<b>3,26</b>	<b>3,27</b>	<b>3,34</b>	<b>3,28</b>	<b>-1,80</b>	<b>6,84</b>
<i>Emmental</i>		<b>4,76</b>	<b>4,89</b>	<b>4,79</b>	<b>4,86</b>	<b>4,82</b>	<b>-0,82</b>	<b>1,26</b>
<i>Cheddar</i> (kilmės šalis Anglija)	Jungtinė	3,33	...	3,55	...	3,57	-	7,21
<i>Cheddar</i> (kilmės šalis Airija)	Karalystė	3,33	...	3,55	...	3,57	-	7,21

\* kainos užsienio valstybėse (EUR) pateiktos pagal atitinkamos datos ECB valiutų kursą;

<sup>1)</sup> lyginant 2021 m. 28 savaitę su 27 savaitę;

<sup>2)</sup> lyginant 2021 m. 28 savaitę su 2020 m. 28 savaitę;

... – nėra duomenų; ● – konfidencialūs duomenys.

Lietuvos duomenys pateikti remiantis Pieno gaminių pardavimo savaitės ataskaita PS-5.

Šaltiniai: ŽŪIKVC (LŽŪMPRIS), EKI, AMI, LVAEI, EK, SZIF ir PPA-ATIS

### Kai kurių Lietuvos įmonėse pagamintų pieno gaminių vidutinės savaitinės pardavimo kainos<sup>1)</sup>, EUR/kg

Gaminio pavadinimas	Gaminio kodas pagal Tarybos direktyvą 96/16/EB	Lietuvos rinkoje							Kitų ES valstybių ir trečiųjų šalių rinkose					
		2020		2021		pokytis, %			2020		2021		pokytis, %	
		29 sav. (07 13–19)	27 sav. (07 05–11)	28 sav. (07 12–18)	29 sav. (07 19–25)	savaitės <sup>2)</sup>	metų <sup>3)</sup>	29 sav. (07 13–19)	27 sav. (07 05–11)	28 sav. (07 12–18)	29 sav. (07 19–25)	savaitės <sup>2)</sup>	metų <sup>3)</sup>	
Sviestas, 82 proc. riebumo	luitais fasuotas	23111+23112 23113	● 5,23	4,30 5,31	● 4,91	4,31 5,25	- 6,92	- 0,38	● 4,26	● 4,36	● 4,55	● 4,60	- 1,10	- 7,98
Sūriai														
<i>Gouda</i>		24231	3,31	● 3,56	3,66	2,81	10,57	3,16	● ●	● 3,70	● ●	- -	- -	
<i>Tilsit</i>		24232	4,23	4,40	4,37	4,23	-3,20	0,00	● ●	● 4,53	● 4,27	- -5,74	- 0,00	
Kietieji ilgai brandinti		2424	8,43	8,38	8,37	7,63	-8,84	-9,49	4,27	● 4,53	4,27	-5,74	0,00	

<sup>1)</sup> svertinės, gamintojų, be PVM;

<sup>2)</sup> lyginant 2021 m. 29 savaitę su 28 savaitę;

<sup>3)</sup> lyginant 2021 m. 29 savaitę su 2020 m. 29 savaitę.

● – konfidencialūs duomenys.

Šaltinis: ŽŪIKVC (LŽŪMPRIS)

0,43 EUR/kg), „Gouda“ sūrių vidutinė kaina padidėjo 1,2 proc. (iki 3,49 EUR/kg), o 22 proc. riebumo varškės sūriai (be priedų) buvo 3,7 proc. brangesni (kaina siekė 3,63 EUR/kg).

2021 m. I pusmetį, palyginti su 2020 m. I pusmečiu, padėtis ES pieno rinkoje buvo stabilesnė, o išaugusi pieno gaminių paklausa, palyginti su pasiūla, turėjo įtakos ir augančioms pieno gaminių kainoms. Europos Komisijos duomenimis, šių metų II ketvirtį, palyginti su 2020 m. II ketvirčiu, ES padidėjo daugelio pieno gaminių vidutinės kainos (be PVM): sviesto – 34,1 proc. (iki 4,05 EUR/kg), „Gouda“ sūrių – 3,9 proc. (iki

3,23 EUR/kg), nugriebto pieno miltelių – 25,0 proc. (iki 2,55 EUR/kg), nenugriebto pieno miltelių – 18,8 proc. (iki 3,19 EUR/kg).

Paskutiniu laikotarpiu stebimas maisto produktų kainų augimas tiek vidaus ir tiek kitų šalių rinkose. Šis kainų augimas susiję su išaugusiomis žaliavų, transportavimo ir energijos kainomis, infliacija. Visa tai, didžiulė pieno produktų paklausa ir dėl sezoniškumo po vasaros sezono ES mažėjanti žaliajo pieno pasiūla ir toliau turėtų išlaikyti pieno produktų kainas aukštesniame lygyje.

Šaltiniai: ŽŪIKVC (LŽŪMPRIS), EK, ZSRIR ir EKI

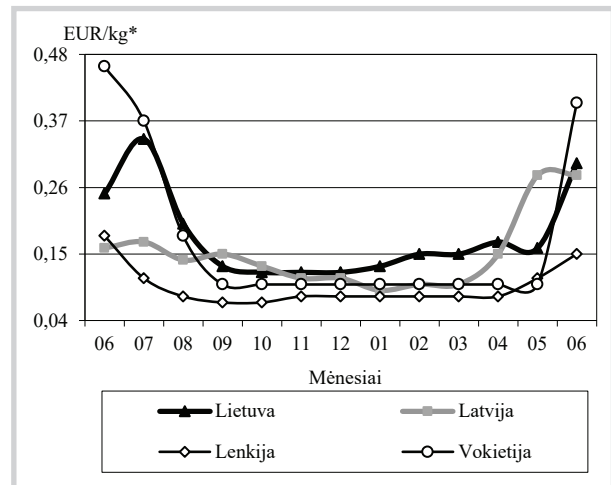


## Bulvių, daržovių ir vaisių rinka

**2021 m. birželio mėn. Lietuvoje bulvių ir daržovių šviežiam vartojimui šiemet supirkta mažiau.** Bulvių, skirtų šviežias vartoti, iš Lietuvos augintojų didmeninės ir mažmeninės prekybos ir kitose įmonėse 2021 m. birželio mėn., palyginti su 2020 m. atitinkamu laikotarpiu, supirkta 1,07 proc. mažiau, t. y. 2 233,548 t. Kadangi ankstyvųjų bulvių derlius šiemet prasidėjo anksčiau, tai jų supirkta net 1,9 karto daugiau – 954,813 t. Vėlyvųjų bulvių supirkta 27,19 proc. mažiau, nes seno derliaus atsargos šį sezoną baigėsi anksčiau. Perdirbti skirtų bulvių supirkta 27,69 proc. (96,830 t) daugiau – 446,463 t.

**Daržovių**, skirtų vartoti šviežias, 2021 m. birželio mėn., palyginti su 2020 m. birželio mėn., supirkta 7,66 proc. mažiau, t. y. 3 930,054 t. **Baltagūžių kopūstų** supirkimas sumažėjo 45,48 proc. (iki 227,105 t), **burokėlių** – 37,24 proc. (iki 100,642 t), **pomidorų** – 10,09 proc. (iki 672,805 t), **agurkų** – 3,73 proc. (iki 2 540,697 t), **raudongūžių kopūstų** – 1,84 proc. (iki 11,730 t). Tačiau **svogūnų** supirkimas padidėjo 58,36 proc. (iki 51,943 t), **morkų** – 30,93 proc. (iki 45,370 t). Dėl šalto pavasario kopūstų derlius šiemet prasidėjo

**Bulvių vidutinės kainos (augintojų) Lietuvoje ir kitose valstybėse 2020–2021 m.**



\* kainos užsienio valstybėse (EUR) pateiktos pagal atitinkamas datos ECB valiutų kursą

Šaltiniai: ŽŪIKVC (L ŽŪMPRIS), LVAEI, ZSRIR, AMI

vėliau. Šiltnamiuose auginamų daržovių derliui (ypač pomidorų) pakenkė ilgai trukę labai karšti orai.

Nagrinėjamu laikotarpiu žalumyninių daržovių supirkimas padidėjo: **svogūnų laiškų** – 50,16 proc. (iki 49,230 t), **krapų** – 20,80 proc. (iki 6,976 t),

**Bulvių ir daržovių vidutinės pardavimo kainos Lietuvos prekiniuose ūkiuose ir šiltnamiuose, EUR/kg (be PVM)\***

Produkcija	Data	2020		2021				Pokytis, %					
		29 sav. (07 13–19)		27 sav. (07 05–11)		28 sav. (07 12–18)		29 sav. (07 19–25)		savaitės**		metų***	
		min.	maks.	min.	maks.	min.	maks.	min.	maks.	min.	maks.	min.	maks.
Bulvės		0,20	0,38	0,40	0,45	0,37	0,43	0,36	0,40	-2,70	-6,98	80,00	5,26
Baltagūžiai kopūstai		0,15	0,37	0,34	0,46	0,28	0,38	0,28	0,38	0,00	0,00	86,67	2,70
Burokėliai		0,20	0,30	-	-	0,35	0,40	0,30	0,40	-14,29	0,00	50,00	33,33
Cukinija		0,55	0,65	0,50	0,60	0,50	0,55	0,40	0,58	-20,00	5,45	-27,27	-10,77
Česnakai		-	-	2,50	3,00	1,65	2,80	1,65	2,80	0,00	0,00	-	-
Lapkotiniai salierai		0,80	1,00	-	-	-	-	1,00	1,10	-	-	25,00	10,00
Svogūnų laiškai		2,00	4,80	2,00	4,80	2,00	6,50	2,00	6,50	0,00	0,00	0,00	35,42
Salotos		1,10	1,70	1,30	2,20	1,30	2,20	1,30	2,80	0,00	27,27	18,18	64,71
Salotos, vnt.		0,40	0,40	0,40	0,45	0,40	0,45	0,40	0,45	0,00	0,00	0,00	12,50
Aisbergo salotos		0,70	0,80	0,90	1,15	0,90	1,15	0,90	1,15	0,00	0,00	28,57	43,75
Špinatai		1,80	3,80	2,00	3,80	2,00	3,80	3,00	4,00	50,00	5,26	66,67	5,26
Krapai		2,50	4,20	2,00	3,00	2,00	3,00	2,00	5,00	0,00	66,67	-20,00	19,05
Lapinės petražolės		2,00	2,70	1,80	2,00	1,80	2,00	2,00	3,00	11,11	50,00	0,00	11,11
Prieskoninės žolelės		7,00	8,00	6,00	7,00	6,00	7,00	6,00	7,00	0,00	0,00	-14,29	-12,50
Prieskoninės žolelės, vnt.		0,95	1,00	0,95	1,00	0,95	1,00	0,95	1,00	0,00	0,00	0,00	0,00
Ilgavaisiai agurkai		0,90	1,00	0,90	1,00	0,90	1,00	1,10	1,20	22,22	20,00	22,22	20,00
Trumpavaisiai agurkai		0,85	1,25	0,90	1,10	1,00	1,20	1,00	1,10	0,00	-8,33	17,65	-12,00
Pomidorai		0,70	0,75	0,70	0,90	0,75	0,80	0,80	0,90	6,67	12,50	14,29	20,00
Rauginti kopūstai		0,70	0,90	0,80	1,10	1,00	1,10	1,00	1,10	0,00	0,00	42,86	22,22
Rauginti agurkai		1,00	1,10	1,20	1,60	1,20	1,60	1,20	1,60	0,00	0,00	20,00	45,45

\* bulvių ir daržovių kainų skirtumą lemia kokybė, prekinis paruošimas, pateikiamos produkcijos dydžiai, kiekiai ir veislės, transporto išlaidos

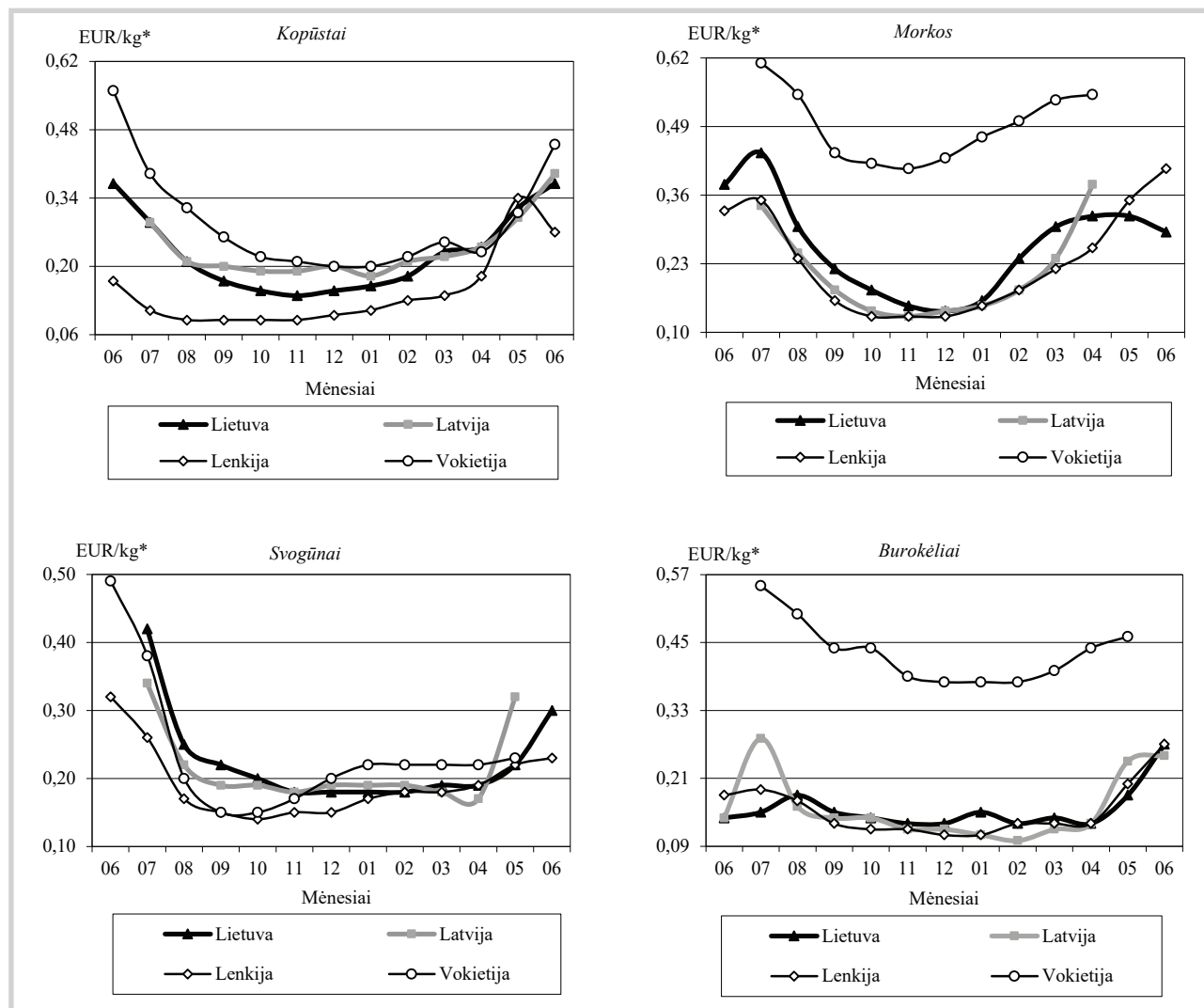
\*\* lyginant 2021 m. 29 savaitę su 28 savaitę

\*\*\* lyginant 2021 m. 29 savaitę su 2020 m. 29 savaitę

Šaltinis: ŽŪIKVC (LŽŪMPRIS)



**Daržovių vidutinės kainos (augintojų) Lietuvoje ir kitose valstybėse 2020–2021 m.**



\* kainos užsienio valstybėse (EUR) pateiktos pagal atitinkamos datos ECB valiutų kursą Šaltiniai: ŽŪIKVC (LŽŪMPRI), LVAEI, ZSRIR, AMI

salotų – 19,55 proc. (iki 182,459 t), špinatų – 15,96 proc. (iki 7,689 t), lapinių petražolių – 3,04 proc. (iki 0,643 t).

**Pievagrybių**, skirtų vartoti šviežius, 2021 m. birželio mėn., palyginti su 2020 m. atitinkamu laikotarpiu, supirkta 34,63 proc. daugiau (172,853 t).

**Braškių** supirkimas šiemet buvo 59,64 proc. didesnis ir sudarė 78,005 t.

Perdirbimo įmonėse 2021 m. birželio mėn., palyginti su 2020 m. birželio mėn., **daržovių**

supirkimas sumažėjo 6,69 karto (iki 269,460 t), nes praėjusiais metais kai kurių daržovių atsargų buvo perteklius, o kainos daug mažesnės, todėl jų dar buvo daug supirkta perdirbimui. Nors paprastai, birželį, palyginti su kitais mėnesiais, daržovių perdirbimui yra superkama labai mažai. **Burokėlių** šiemet buvo supirkta 156,528 t, **morkų** – 54,902 t, **svogūnų** – 29,650 t, įvairių kitų daržovių (kopūstų, agurkų, salotų, krapų, rūgštynių ir kt.) – 28,380 t.

Šaltinis: ŽŪIKVC (LŽŪMPRI)

**Bulvių ir daržovių supirkimo iš Lietuvos augintojų perdirbimui kainos, EUR/kg (be PVM)**

Produkcija	2020		2021		Pokytis, %	
	birželis	balandis	gegužė	birželis	mėnesio <sup>1)</sup>	metų <sup>2)</sup>
Bulvės	0,13	0,11	0,10	0,10	0,00	-23,08
Baltagūžiai kopūstai	0,26	0,20	0,26	•	-	-
Morkos	0,29	0,13	0,14	0,26	85,71	-10,34
Burokėliai	0,13	0,12	0,13	0,20	53,85	53,85
Svogūnai	•	0,18	0,20	0,24	20,00	-

<sup>1)</sup> lyginant 2021 m. birželio mėn. su gegužės mėn.

<sup>2)</sup> lyginant 2021 m. birželio mėn. su 2020 m. birželio mėn.

Šaltinis: ŽŪIKVC (LŽŪMPRI)



**Bulvių, daržovių, pievagrybių ir uogų supirkimo iš Lietuvos augintojų šviežiam vartojimui kainos, EUR/kg (be PVM)**

Produkcija	Mažmeninės prekybos įmonėse			Didmeninės prekybos įmonėse			Kitose įmonėse			Vidutinė kaina visose įmonėse			Vidutinės kainos (visose įmonėse) pokytis, %		
	2021			2021			2021			2020	2021		mėnesio <sup>1)</sup>	metų <sup>2)</sup>	
	04	05	06	04	05	06	04	05	06	06	04	05			06
Bulvės	0,19	0,16	0,17	0,16	0,17	0,22	0,12	0,14	0,17	0,19	0,17	0,16	0,18	12,50	-5,26
Šviežios bulvės	-	-	0,47	-	-	0,42	-	-	0,28	0,47	-	-	0,46	-	-2,13
Baltagūžiai kopūstai	0,25	0,33	0,41	0,21	0,28	0,34	0,18	0,24	0,34	0,37	0,24	0,32	0,37	15,63	0,00
Raudongūžiai kopūstai	0,33	0,35	-	0,23	0,32	0,35	-	-	-	•	0,31	0,33	0,35	6,06	-
Morkos	0,33	0,34	-	0,29	0,29	0,30	0,19	0,19	0,29	0,38	0,32	0,32	0,29	-9,38	-23,68
Burokėliai	0,14	0,19	0,32	0,12	0,17	0,25	0,12	0,14	0,22	0,14	0,13	0,18	0,27	50,00	92,86
Agurkai	1,90	1,53	1,31	1,62	1,30	1,04	-	•	1,16	0,98	1,74	1,41	1,16	-17,73	18,37
Pomidorai	2,57	1,78	1,09	•	1,29	1,13	-	-	-	0,93	2,33	1,36	1,12	-17,65	20,43
Česnakai	4,87	5,13	4,81	-	-	-	•	•	•	4,62	4,88	5,05	4,76	-5,74	3,03
Svogūnai	0,20	0,23	•	0,19	0,21	0,25	0,16	0,23	0,24	0,44	0,19	0,22	0,30	36,36	-31,82
Svogūnų laiškai	4,77	4,88	4,83	3,38	2,67	2,61	2,82	2,77	2,34	4,07	4,43	4,31	4,30	-0,23	5,65
Lapinės petražolės	•	-	•	•	1,60	1,78	-	•	•	1,88	•	1,65	3,33	101,82	77,13
Krapai	•	-	6,39	•	-	2,85	-	-	•	3,69	12,29	-	4,52	-	22,49
Salotos	•	3,05	1,74	2,74	2,59	1,56	-	•	•	1,91	2,95	2,75	1,64	-40,36	-14,14
Špinatai	-	4,45	4,01	-	1,82	•	•	•	•	3,40	•	4,41	3,89	-11,79	14,41
Baltieji pievagrybiai	1,96	1,97	1,93	1,47	1,46	1,44	•	•	•	1,66	1,88	1,87	1,81	-3,21	9,04
Rudieji pievagrybiai	2,49	2,55	2,51	1,92	1,59	1,45	-	-	-	2,74	2,46	2,44	2,29	-6,15	-16,42
Braškės	-	6,99	4,67	-	-	2,78	-	-	-	5,15	-	6,99	4,60	-34,19	-10,68

<sup>1)</sup> lyginant 2021 m. birželio mėn. su gegužės mėn.

Šaltinis: ŽŪIKVC (LŽŪMPRIŠ)

<sup>2)</sup> lyginant 2021 m. birželio mėn. su 2020 m. birželio mėn.

• – konfidencialūs duomenys

**Bulvių, daržovių, vaisių ir uogų kainos\* Lenkijos didmeninės prekybos bazėse 2021 07 12–2021 07 22, EUR/kg**

Daržovės, vaisiai, uogos	Data	2021 07 12		2021 07 15		2021 07 19		2021 07 22		Pokytis**, %	
		min.	maks.	min.	maks.	min.	maks.	min.	maks.	min.	maks.
Bulvės		0,13	0,22	0,13	0,22	0,13	0,22	0,09	0,20	-30,77	-9,09
Morkos		0,37	0,42	0,37	0,41	0,28	0,37	0,28	0,37	0,00	0,00
Burokėliai		0,26	0,33	0,26	0,33	0,22	0,31	0,22	0,30	0,00	-3,23
Svogūnai		0,20	0,26	0,20	0,26	0,20	0,26	0,20	0,26	0,00	0,00
Baltagūžiai kopūstai		0,13	0,15	0,11	0,14	0,11	0,14	0,11	0,15	0,00	7,14
Kininiai kopūstai		0,48	0,57	0,52	0,57	0,44	0,55	0,43	0,52	-2,27	-5,45
Savojos kopūstai		0,37	0,44	0,30	0,44	0,31	0,44	0,28	0,43	-9,68	-2,27
Žiediniai kopūstai***		0,40	0,66	0,44	0,65	0,44	0,72	0,57	0,83	29,55	15,28
Brokoliai***		0,40	0,53	0,44	0,57	0,44	0,57	0,43	0,57	-2,27	0,00
Salierai		0,40	0,53	0,39	0,52	0,39	0,52	0,52	0,74	33,33	42,31
Porai		0,66	1,21	0,65	1,20	0,65	1,20	0,65	1,20	0,00	0,00
Trumpavaisiai agurkai		0,31	0,44	0,26	0,39	0,31	0,39	0,26	0,39	-16,13	0,00
Pomidorai (47–57 mm)		0,66	0,70	0,62	0,65	0,62	0,65	0,58	0,62	-6,45	-4,62
Pomidorai (57–67 mm)		0,70	0,73	0,65	0,69	0,65	0,69	0,62	0,65	-4,62	-5,80
Pomidorai (67–82 mm)		0,73	0,77	0,69	0,73	0,69	0,73	0,65	0,69	-5,80	-5,48
Pomidorai (82–102 mm)		0,77	0,80	0,73	0,76	0,73	0,76	0,69	0,72	-5,48	-5,26
Balta paprika		0,88	1,10	0,76	0,98	0,65	0,87	0,65	0,76	0,00	-12,64
Raudona paprika		1,98	2,42	1,09	1,52	0,87	1,31	0,76	1,09	-12,64	-16,79
Žalia paprika		0,66	0,88	0,65	0,83	0,65	0,78	0,54	0,65	-16,92	-16,67
Cukinija		0,22	0,35	0,22	0,35	0,22	0,35	0,22	0,35	0,00	0,00
Gūžinės salotos***		0,22	0,33	0,22	0,33	0,22	0,33	0,22	0,33	0,00	0,00
Aisbergo salotos		0,35	0,53	0,35	0,52	0,35	0,52	0,35	0,52	0,00	0,00
Garbanotos salotos***		0,26	0,44	0,26	0,44	0,26	0,44	0,28	0,43	7,69	-2,27
Desertiniai obuoliai	<i>Golden Delic. (70+ mm)</i>	0,26	0,31	0,26	0,30	0,26	0,31	0,30	0,35	15,38	12,90
	<i>Idared (70+ mm)</i>	0,13	0,15	0,13	0,15	0,13	0,15	0,13	0,15	0,00	0,00
	<i>Šampion (70+ mm)</i>	0,24	0,26	0,24	0,26	0,24	0,26	0,24	0,26	0,00	0,00
Desertinės avietės		2,64	3,96	3,05	4,79	3,05	4,36	3,04	5,22	-0,33	19,72
Desertinės braškės		0,88	1,21	0,87	1,52	0,98	1,53	1,09	1,52	11,22	-0,65
Šilauogės		3,96	6,16	2,83	4,36	2,62	3,92	1,74	2,61	-33,59	-33,42
Trešnės		0,66	1,32	0,87	1,52	0,87	1,53	1,30	2,17	49,43	41,83
Vyšnios desertinės		-	-	0,54	0,87	0,55	0,87	0,54	0,87	-1,82	0,00

\* 12–16 augintojų arba prekybininkų vidutinė kaina įvairiuose Lenkijos regionuose, parduodant dideliais kiekiais

Šaltinis: Fresh-market

\*\* lyginant 2021 07 22 su 2021 07 19

\*\*\* vnt. kaina



## Technikos rinka

**Degalų kainos didėja.** 2021 m. liepos mėn. didmeninės degalų kainos didėjo (AB „ORLEN Lietuva“, UAB „Tomega“, UAB „Saurida“). Didmeninė dyzelino kaina analizuojamu laikotarpiu padidėjo 1,3 proc., dyzelino žemės ūkiui – 1,6 proc., benzino A-95 – 2,1 proc., automobilių dujų – 15,6 proc., o krosnių kuro – 3,3 proc. 2021 m. liepos mėn. palyginti su 2020 m. atitinkamu laikotarpiu, didmeninė dyzelino kaina padidėjo 23,4 proc., o dyzelino žemės ūkiui – 41,1 proc.

Mažmeninės degalų kainos 2021 m. liepos mėn. taip pat didėjo (UAB „Lukoil Lietuva“, UAB „Statoil Fuel & Retail Lietuva“, UAB „Neste Lietuva“, UAB „Baltic Petroleum“, UAB „Jozita“, UAB „Kvistija“, UAB „Saurida“). Mažmeninė dyzelino žemės ūkiui kaina analizuojamu laikotarpiu padidėjo 8,6 proc., dyzelino – 8,1 proc., benzino A-95 – 6,2 proc., o automobilių dujų – 16,9 proc. Palyginti su 2020 m. atitinkamu laikotarpiu, mažmeninė dyzelino kaina padidėjo 23,4 proc., o dyzelino žemės ūkiui – 41,1 proc.

2021 m. liepos mėn. naftos kaina Niujorko biržoje sumažėjo 1,3 proc. 2021 m. liepos pradžioje Niujorko biržoje šviesiaja nafta buvo prekiaujama po 73,64 USD (61,97 EUR), o mėnesio pabaigoje kaina sumažėjo iki 72,65 USD (61,53 EUR) už barelį.

Tarptautinės kelių transporto sąjungos duomenimis 2021 m. liepos mėn. pabaigoje benzinas A-95 kaimyninėse šalyse buvo pigesnis: Rusijoje – 53,6 proc., Baltarusijoje – 45,6 proc., o Lenkijoje – 2,4 proc. Estijoje benzinas A-95 analizuojamu laikotarpiu buvo 16,0 proc., o Latvijoje – 5,6 proc. brangesnis negu Lietuvoje. Dyzelinas analizuojamu laikotarpiu buvo pigesnis tik Rusijoje (-50,4 proc.) ir Baltarusijoje (-40,9 proc.). Latvijoje ir Estijoje

analizuojamu laikotarpiu dyzelinas buvo 6,1 proc., o Lenkijoje – 3,5 proc. brangesnis negu Lietuvoje.

Šaltiniai: ŽŪIKVC (Traktorių registras) ir Tarptautinė kelių transporto sąjunga

### Degalų kainos ES ir kitų šalių rinkose 2021 m. liepos mėn., EUR/l

Šalis	Benzinas A-95			Dyzelinas		
	26 savaitė	29 savaitė	pokytis, %	26 savaitė	29 savaitė	pokytis, %
Airija	1,49	1,53	2,7	1,39	1,42	2,2
Albanija	1,18	1,18	0,0	1,14	1,14	0,0
Andora	1,21	1,23	1,7	1,04	1,07	2,9
Argentina	0,85	0,85	0,0	0,79	0,79	0,0
Armėnija	0,76	0,79	3,9	0,73	0,72	-1,4
Austrija	1,27	1,31	3,1	1,21	1,24	2,5
Baltarusija	0,66	0,68	3,0	0,66	0,68	3,0
Belgija	1,57	1,59	1,3	1,58	1,57	-0,6
Bosnija- Hercegovina	1,12	1,16	3,6	1,08	1,10	1,9
Brazilija	0,73	0,71	-2,7	0,58	0,57	-1,7
Bulgarija	1,09	1,12	2,8	1,09	1,12	2,8
Čekija	1,27	1,31	3,1	1,19	1,22	2,5
Čilė	1,05	1,07	1,9	0,74	0,77	4,1
Danija	1,60	1,60	0,0	1,37	1,36	-0,7
Didžioji Britanija	1,52	1,54	1,3	1,56	1,59	1,9
Estija	1,42	1,45	2,1	1,21	1,22	0,8
Graikija	1,68	1,69	0,6	1,38	1,40	1,4
Gruzija	0,80	0,81	1,3	0,78	0,79	1,3
Ispanija	1,40	1,41	0,7	1,26	1,27	0,8
Italija	1,67	1,69	1,2	1,53	1,55	1,3
Japonija	1,19	1,22	2,5	1,03	1,06	2,9
JAV	0,69	0,70	1,4	0,74	0,71	-4,1
Juodkalnija	1,33	1,37	3,0	1,19	1,21	1,7
Kazachstanas	0,37	0,37	0,0	0,37	0,37	0,0
Kosovas	1,05	1,05	0,0	1,00	1,00	0,0
Kroatija	1,38	1,42	2,9	1,37	1,38	0,7
Latvija	1,33	1,32	-0,8	1,23	1,22	-0,8
Lenkija	1,21	1,22	0,8	1,20	1,19	-0,8
Lietuva	1,25	1,25	0,0	1,13	1,15	1,8
Liuksemburgas	1,34	1,32	-1,5	1,21	1,21	0,0
Makedonija	1,15	1,15	0,0	1,02	0,99	-2,9
Meksika	0,93	0,93	0,0	0,92	0,92	0,0
Moldova	0,96	0,94	-2,1	0,79	0,77	-2,5
Norvegija	1,57	1,53	-2,5	1,49	1,45	-2,7
Nyderlandai	1,95	1,96	0,5	1,58	1,58	0,0
Peru	0,88	0,89	1,1	0,80	0,83	3,7
Portugalija	1,74	1,75	0,6	1,62	1,55	-4,3
Prancūzija	1,59	1,63	2,5	1,47	1,57	6,8
Rumunija	1,12	1,15	2,7	1,11	1,13	1,8
Rusija	0,58	0,58	0,0	0,57	0,57	0,0
Serbija	1,33	1,34	0,8	1,37	1,39	1,5
Slovakija	1,39	1,41	1,4	1,25	1,25	0,0
Slovėnija	1,23	1,24	0,8	1,28	1,29	0,8
Suomija	1,67	1,70	1,8	1,50	1,51	0,7
Švedija	1,60	1,59	-0,6	1,64	1,62	-1,2
Šveicarija	1,55	1,60	3,2	1,63	1,66	1,8
Turkija	0,76	0,77	1,3	0,70	0,72	2,9
Ukraina	0,92	0,93	1,1	0,87	0,88	1,1
Urugvajus	1,27	1,27	0,0	0,88	0,88	0,0
Vengrija	1,23	1,26	2,4	1,26	1,25	-0,8
Vokietija	1,53	1,55	1,3	1,38	1,39	0,7

\* lyginant 2021 m. 29 savaitę su 2020 m. 26 sav.

Šaltinis: Tarptautinė kelių transporto sąjunga

### Dyzelino ir dyzelino žemės ūkiui vidutinės kainos Lietuvoje 2020–2021 m., EUR/l

Data	Dyzelinas		Dyzelinas žemės ūkiui	
	didmeninė	mažmeninė	didmeninė	mažmeninė
2020				
30 sav. (07 27–08 02)	0,877	0,979	0,499	0,548
2021				
26 sav. (06 28–07 04)	1,068	1,105	0,693	0,730
2021				
27 sav. (07 05–11)	1,085	1,173	0,707	0,738
2021				
28 sav. (07 12–18)	1,079	1,208	0,701	0,771
2021				
29 sav. (07 19–25)	1,065	1,187	0,687	0,762
2021				
30 sav. (07 26–08 01)	1,082	1,194	0,704	0,793
Laikotarpio pokytis*, %	1,30	8,10	1,60	8,60
Metų pokytis**, %	23,4	22,0	41,1	44,7

\* lyginant 2021 m. 30 savaitę su 26 savaitę.; \*\* lyginant 2021 m. 30 savaitę su 2020 m. 30 savaitę. Šaltinis: ŽŪIKVC (LŽŪMPRIŠ)



## Maisto produktų mažmeninė rinka

Žemės ūkio ir maisto produktų vidutinės kainos Lietuvos kaimo vietovių parduotuvėse  
2020–2021 m. liepos mėn. pradžioje, EUR/mat. vnt.

Produktas	Matavimo vienetas	2020	2021		Pokytis, %			
		liepa	birželis	liepa	mėnesio*	metų**		
Geriamasis pienas, pasterizuotas	2,5 % riebumo	tetrapake	1 l	0,93	-	0,97	-	4,30
	3,5 % riebumo	plastikiniame maišelyje	1 l	0,83	-	0,79	-	-4,82
Geriamasis pienas, apdorotas UAT	2–2,5 % riebumo	tetrapake	1 l	0,98	-	1,04	-	6,12
	3–3,5 % riebumo	tetrapake	1 l	1,10	-	1,13	-	2,73
Kefyras	2,5 % riebumo	tetrapake	1 l	1,09	-	1,07	-	-1,83
		plastikiniame maišelyje	1 kg	1,09	-	1,13	-	3,67
Grietinė	30 % riebumo	350–450 g pakuotėje	1 kg	0,88	-	1,05	-	19,32
Varškės sūris	22 % riebumo		1 kg	4,16	-	4,11	-	-1,20
	13–15 % riebumo		1 kg	7,12	-	7,46	-	4,78
Sviestas	82 % riebumo		1 kg	6,26	-	6,44	-	2,88
Tepusis riebalų mišinys	ne daugiau kaip 15 % augalinių riebalų	170–200 g pakuotėje	1 kg	10,02	-	10,23	-	2,10
Varškė	9 % riebumo liesa	180–200 g pakuotėje	1 kg	8,21	-	8,43	-	2,68
			1 kg	4,32	-	4,32	-	0,00
Fermentiniai sūriai	Gouda		1 kg	3,98	-	3,91	-	-1,76
	Kietieji		1 kg	7,74	-	7,72	-	-0,26
	Tilsit		1 kg	12,33	-	14,74	-	19,55
Kiauliena	kumpis be kaulo		1 kg	7,71	-	7,80	-	1,17
	šoninė be kaulo		1 kg	4,07	-	4,03	-	-0,98
	smulkinta		1 kg	4,35	-	4,72	-	8,51
Vištiena	ketvirčiai		1 kg	4,26	-	3,62	-	-15,02
	broileris		1 kg	2,29	-	2,37	-	3,49
Vištų kiaušiniai	L kategorijos		10 vnt.	3,13	-	2,62	-	-16,29
	M kategorijos		10 vnt.	1,23	-	1,24	-	0,81
Silkės	neišdarinėtos, su galvomis, sūdytos		1 kg	1,10	-	1,13	-	2,73
	filė, sūryme		1 kg	2,95	-	3,03	-	2,71
Jūrinės lydekos	užšaldytos, be galvų		1 kg	4,98	-	5,20	-	4,42
Menkės filė	užšaldyta		1 kg	4,58	-	4,43	-	-3,28
Kvietiniai miltai	ekstra rūšies (405 B–F)	0,9–1 kg pakuotėje	1 kg	4,97	-	5,17	-	4,02
		1,75–2,2 kg pakuotėje	1 kg	1,06	-	1,05	-	-0,94
	aukščiausios rūšies (550 B–F)	0,9–1 kg pakuotėje	1 kg	0,91	-	0,92	-	1,10
		1,75–2,2 kg pakuotėje	1 kg	0,92	-	0,92	-	0,00
Duona	tamsi		1 kg	0,74	-	0,69	-	-6,76
	šviesi		1 kg	1,48	-	1,50	-	1,35
	batonas		1 kg	1,50	-	1,48	-	-1,33
Ryžiai	plikyti		1 kg	1,58	-	1,71	-	8,23
Grikių kruopos			1 kg	1,74	-	1,75	-	0,57
Manų kruopos			1 kg	1,99	-	2,20	-	10,55
Makaronai			1 kg	0,86	-	0,82	-	-4,65
Cukrus			1 kg	1,56	-	1,57	-	0,64
Bulvės	lietuviškos, naujo derliaus, neplautos, visų klasių		1 kg	0,81	-	0,79	-	-2,47
Morkos	importuotos, naujo derliaus, neplautos, visų klasių		1 kg	0,78	-	0,83	-	6,41
	importuotos, naujo derliaus, plautos, visų klasių		1 kg	0,80	-	0,90	-	12,50
Baltagūžiai kopūstai	lietuviški, naujo derliaus, visų klasių		1 kg	0,81	-	0,88	-	8,64
	importuoti, naujo derliaus, visų klasių		1 kg	0,81	-	0,97	-	19,75
	rauginti		1 kg	0,84	-	0,98	-	16,67
Agurkai	trumpavaisiai	lietuviški, visų klasių	1 kg	1,90	-	2,01	-	5,79
		importuoti, visų klasių	1 kg	1,84	-	1,76	-	-4,35
Pomidorai	importuoti, visų klasių		1 kg	1,57	-	1,52	-	-3,18
Svogūnai	importuoti, visų klasių		1 kg	1,23	-	1,60	-	30,08
	lietuviški, geltonieji, visų klasių		1 kg	0,75	-	0,77	-	2,67
Česnakai	importuoti, geltonieji, visų klasių		1 kg	0,72	-	0,72	-	0,00
Obuoliai	importuoti, visų klasių		1 kg	4,36	-	4,09	-	-6,19
Geriamasis vanduo	importuoti, visų klasių		1 kg	1,60	-	0,82	-	-48,75
	negazuotas, be priedų		1 l	0,43	-	0,45	-	4,65
Aliejus	rapsų		1 l	2,28	-	2,35	-	3,07
	saulėgrąžų		1 l	2,27	-	2,58	-	13,66
Medus	natūralus, plastikiniame indelyje		1 kg	4,87	-	-	-	-
	natūralus, stikliniame indelyje		1 kg	5,35	-	6,09	-	13,83
Druska	be priedų		1 kg	0,37	-	0,35	-	-5,41
	joduota		1 kg	0,37	-	0,38	-	2,70

lentelės tęsinys 31 psl.



30 psl. lentelės tęsinys

\* Lietuvoje paskelbtus karantiną dėl COVID-19 rizikos, kainų registravimas kaimo vietovių parduotuvėse birželio mėn. nebuvo organizuojamas.

\*\* lyginant 2021 m. liepos mėn. su 2020 m. liepos mėn.

Maisto produktų aprašas: geriamasis pienas – be priedų (kvapniųjų medžiagų, Ca, vitaminų ir pan.); grietinė – be augalinių riebalų, polistireno indelyje; varškės sūris – be priedų (kmyną, džiovintų vaisių ir kt.), supakuotas; sviestas – be augalinių riebalų, laminuotame arba pergamentiniame popieriuje; tepusis riebalų mišinys – laminuotame arba pergamentiniame popieriuje; varškė – be priedų (džiovintų vaisių, sintetinių ir natūraliųjų kvapiųjų medžiagų, dažiklių), 180–200 g laminuotame popieriuje arba plastikiniame maišelyje; fermentiniai sūriai – nesupjaustyti riekelėmis, supakuoti arba nesupakuoti; kiauliena – šviežia, atšaldyta, supakuota arba nesupakuota; vištienos ketvirčiai – užšaldyti, supakuoti; broileris – viščiukas arba viščiukas broileris, užšaldytas, supakuotas; vištų kiaušiniai – 10 vnt., rudi, popierinėse arba plastikinėse pakuotėse; silkės – nesupakuotos; jūrinės lydekos, menkės filė – supakuotos; kvietiniai miltai – popierinėje pakuotėje; duona, batonas – be specialių priedų (džiovintų vaisių, riešutų ir kt.), popierinėje arba plastikinėje pakuotėje; ryžiai – plikyti, be specialių priedų, popierinėje arba plastikinėje pakuotėje; grikių kruopos – neskaldytos, popierinėje arba plastikinėje pakuotėje; manų kruopos – popierinėje arba plastikinėje pakuotėje; makaronai – spagečiai, plonieji ir kiti (forminiai), plastikinėje pakuotėje; cukrus – popierinėje arba plastikinėje pakuotėje; daržovės – nesupakuotos; rauginti kopūstai – supakuoti; obuoliai – bet kokios veislės, supakuoti arba nesupakuoti; geriamas vanduo – 1,5 l plastikiniame butelyje; aliejus – maistinis, plastikiniame butelyje; druska – plastikinėje ar popierinėje pakuotėje.

Pastabos: kainos kaimo vietovių parduotuvėse registruojamos einamojo mėnesio pirmąjį ir antrąjį savaitgalį (šeštadienį); kainų kaimo vietovių parduotuvėse registravimui nenaudojamos akcinės kainų vertės.

Šaltinis: ŽŪIKVC (LŽŪMPRIS)

**Žemės ūkio ir maisto produktų vidutinės kainos Lietuvos turgavietėse  
2020–2021 m. liepos mėn. pradžioje, EUR/mat. vnt.**

Produktas	Matavimo vienetas	2020		2021		Pokytis, %	
		liepa	birželis	liepa	mėnesio*	metų**	
Geriamasis pienas	natūralaus riebumo šviežias karvių pienas	1 l	0,67	-	0,65	-	-2,99
Grietinė	natūralaus riebumo	1 l	4,18	-	4,26	-	1,91
Sviestas	be augalinių kilmės riebalų	1 kg	8,54	-	9,11	-	6,67
Varškė	natūralaus riebumo	1 kg	2,73	-	2,86	-	4,76
Varškės sūris	natūralaus riebumo	1 kg	4,06	-	4,29	-	5,67
Kiauliena	rūkyti lašiniai	1 kg	6,28	-	6,44	-	2,55
	švieži lašiniai	1 kg	3,15	-	2,87	-	-8,89
	kumpis be kaulo	1 kg	4,19	-	4,26	-	1,67
	sprandinė be kaulo	1 kg	5,66	-	5,48	-	-3,18
	nugarinė be kaulo	1 kg	5,65	-	5,49	-	-2,83
Jautiena	kumpis be kaulo	1 kg	8,60	-	7,73	-	-10,12
	nugarinė be kaulo	1 kg	10,65	-	10,70	-	0,47
Veršiena	kumpis be kaulo	1 kg	15,32	-	15,50	-	1,17
	išdarinėta, nepadalinta į gabalus	1 kg	4,46	-	4,39	-	-1,57
Kalakutiena	krūtinėlės	1 kg	7,47	-	8,06	-	7,90
Vištų kiaušiniai	neženklinti, neregistruotų vištų augintojų	10 vnt.	1,85	-	1,78	-	-3,78
Sūdytos silkės	neišdarinėtos, su galvomis	1 kg	3,03	-	3,07	-	1,32
Silkų filė	su oda, sūryme	1 kg	5,23	-	4,85	-	-7,27
Jūrinės lydekos	užšaldytos, be galvų	1 kg	3,82	-	3,94	-	3,14
Karšiai	atšaldyti, išdarinėti, su galvomis	1 kg	-	-	2,56	-	-
Strimelės	atšaldytos, neišdarinėtos, su galvomis	1 kg	-	-	2,55	-	-
Medus	natūralus	1 kg	5,53	-	5,85	-	5,79
Bulvės	lietuviškos, naujo derliaus, vidutinio dydžio	1 kg	0,84	-	0,92	-	9,52
Burokėliai	lietuviški	1 kg	1,05	-	0,92	-	-12,38
Morkos	lietuviškos, naujo derliaus, neplautos	1 kg	1,43	-	1,27	-	-11,19
Baltagūžiai kopūstai	lietuviški, naujo derliaus	1 kg	0,91	-	1,10	-	20,88
	importuoti, naujo derliaus	1 kg	0,81	-	1,33	-	64,20
	rauginti	1 kg	1,88	-	1,60	-	-14,89
Žiediniai kopūstai	lietuviški	1 kg	2,22	-	2,19	-	-1,35
	importuoti	1 kg	2,07	-	1,47	-	-28,99
Agurkai	trumpavaisiai, lietuviški	1 kg	1,62	-	1,41	-	-12,96
Pomidorai	lietuviški, vidutinio dydžio	1 kg	2,15	-	2,38	-	10,70
	importuoti, vidutinio dydžio	1 kg	1,72	-	1,76	-	2,33
Svogūnai	lietuviški, vidutinio dydžio	1 kg	1,23	-	1,33	-	8,13
	importuoti, vidutinio dydžio	1 kg	1,05	-	1,00	-	-4,76
Česnakai	lietuviški, vidutinio dydžio	1 kg	5,63	-	5,18	-	-7,99
	importuoti, vidutinio dydžio	1 kg	4,82	-	4,25	-	-11,83
Obuoliai	lietuviški, vidutinio dydžio	1 kg	-	-	0,98	-	-
	importuoti, vidutinio dydžio	1 kg	1,51	-	0,97	-	-35,76

\* Lietuvoje paskelbtus karantiną dėl COVID-19 rizikos, kainų registravimas kaimo vietovių parduotuvėse birželio mėn. nebuvo organizuojamas.

\*\* lyginant 2021 m. liepos mėn. su 2020 m. liepos mėn.

Maisto produktų aprašas: geriamasis pienas – pilstomas arba plastikiniame butelyje; grietinė – supakuota arba nesupakuota; sviestas – supakuotas arba nesupakuotas; varškė, varškės sūris – supakuota arba nesupakuota; švieži, rūkyti lašiniai – kiaulienos, sveriami, nesupakuoti; kiauliena – šviežia, atšaldyta, sveriamą, nesupakuota; jautiena – šviežia, atšaldyta, sveriamą, nesupakuota; veršiena – šviežia, atšaldyta, sveriamą, nesupakuota; vištiena, antiena – šviežia, nesupakuota; kalakutienos krūtinėlė – šviežia, nesupakuota; kiaušiniai – rudi, neženklinti, neregistruotų vištų augintojų; sūdytos silkės, silkų filė – nesupakuota; jūrinės lydekos, menkės filė, atlantinės lašišos, karosai, karšiai, karpiai, menkės, sterka, strimelės, stintos – nesupakuoti; medus – plastikiniame arba stikliniame indelyje; bulvės, morkos, burokėliai, baltagūžiai ir žiediniai kopūstai, trumpavaisiai ir ilgavaisiai agurkai, pomidorai, svogūnai, česnakai – nesupakuota; obuoliai – bet kokios veislės, nesupakuoti.

Pastabos: kainos turgavietėse registruojamos einamojo mėnesio pirmąjį ir antrąjį savaitgalį (šeštadienį); turgavietėje registruojama pirminė, pardavėjo prašoma kaina (be moलाई).

Šaltinis: ŽŪIKVC (LŽŪMPRIS)



**Žemės ūkio ir maisto produktų vidutinės kainos Lietuvos mobiliuose turgavietėse  
2020–2021 m. liepos mėn. pradžioje, EUR/mat. vnt.**

Produktas	Matavimo vienetas	2020	2021		Pokytis, %		
		liepa	birželis	liepa	mėnesio*	metų**	
Geriamasis pienas	karvių, natūralaus riebumo, šviežias	1 l	0,73	-	0,79	-	8,22
Grietinė	natūralaus riebumo	1 l	3,66	-	3,85	-	5,19
Sviestas	be augalinės kilmės riebalų	1 kg	9,36	-	9,30	-	-0,64
Varškė	natūralaus riebumo	1 kg	3,17	-	3,46	-	9,15
Varškės sūris	karvių pieno, natūralaus riebumo	1 kg	5,00	-	4,77	-	-4,60
Kiauliena	rūkyti lašiniai	1 kg	6,86	-	6,63	-	-3,35
	sprandinė be kaulo	1 kg	6,00	-	6,40	-	6,67
Vištiena	išdarinėta, nepadalinta į gabalus	1 kg	5,18	-	5,05	-	-2,51
Kalakutiena	krūtinėlės	1 kg	7,53	-	8,48	-	12,62
Vištų kiaušiniai	neženklinti, neregistruotų vištų augintojų	10 vnt.	1,91	-	2,08	-	8,90
Medus	natūralus	1 kg	6,03	-	6,32	-	4,81
Duona	tamsi, be priedų	1 kg	2,84	-	3,10	-	9,15
	šviesi, be priedų	1 kg	2,96	-	3,00	-	1,35
Bulvės	naujo derliaus	1 kg	1,04	-	0,97	-	-6,73
Morkos	neplautos, naujo derliaus	1 kg	1,73	-	1,80	-	4,05
Kopūstai	baltagūžiai, naujo derliaus	1 kg	1,00	-	1,37	-	37,00
Kopūstai	žiediniai	1 kg	-	-	2,30	-	-
Agurkai	trumpavaisiai	1 kg	1,88	-	1,98	-	5,32
Pomidorai	vidutinio dydžio	1 kg	2,99	-	3,39	-	13,38
Burokėliai	vidutinio dydžio	1 kg	1,10	-	1,05	-	-4,55
Svogūnai	vidutinio dydžio	1 kg	1,22	-	1,58	-	29,51
Česnakai		1 kg	-	-	6,90	-	-

\* Lietuvoje paskelbtus karantiną dėl COVID-19 rizikos, kainų registravimas kaimo vietovių parduotuvėse birželio mėn. nebuvo organizuojamas.

\*\* lyginant 2021 m. liepos mėn. su 2020 m. liepos mėn.

Maisto produktų aprašas: geriamasis pienas – pilstomas arba plastikiniame butelyje; grietinė – supakuota arba nesupakuota; sviestas – supakuotas arba nesupakuotas; varškė, varškės sūris – supakuota arba nesupakuota; rūkyti lašiniai – kiaulienos, sveriami, nesupakuoti; kiauliena – šviežia, atšaldyta, sveriamas, nesupakuotas; vištiena, antiena, triušiena – šviežia, atšaldyta, nesupakuota; kalakutienos krūtinėlė – šviežia, atšaldyta, nesupakuota; medus – plastikiniame arba stikliniame indelyje; duona – sveriamas, nesupakuotas; bulvės, morkos, baltagūžiai kopūstai, agurkai, pomidorai, svogūnai, česnakai – nesupakuoti; obuoliai – bet kokios veislės, nesupakuoti.

Pastabos: kainos turgavietėse registruojamos einamojo mėnesio pirmąjį ir antrąjį savaitgalį (šeštadienį); turgavietėje registruojama pirminė, pardavėjo prašoma kaina (be nuolaidų).

Šaltinis: ŽŪIKVC (LŽŪMPRIŠ)

**Ūkinių gyvūnų ir javų vidutinės kainos Lietuvos turgavietėse  
2020–2021 m. liepos mėn. pradžioje, EUR/mat. vnt.**

Produktas	Matavimo vienetas	2020	2021		Pokytis %		
		liepa	birželis	liepa	mėnesio*	metų**	
Galvijai	priauglis iki 8 mėn. (imtinai)	1 vnt.	167,50	187,67	165,83	-11,64	-1,00
	telyčios nuo 8 mėn. iki apsiveršiavimo	1 vnt.	553,06	695,00	718,75	3,42	29,96
	karvės nuo 8 mėn. bent kartą apsiveršiusios	1 vnt.	799,05	782,14	837,62	7,09	4,83
Paršeliai	iki 3 mėn.	1 vnt.	110,67	102,14	95,70	-6,31	-13,53
Kiaulės	nuo 8 mėn.	1 vnt.	400,42	413,53	406,40	-1,72	1,49
Ožiai		1 vnt.	92,67	91,25	70,00	-23,29	-24,46
Ožkos	ožkingos, ožkavedės	1 vnt.	77,36	93,69	86,67	-7,49	12,03
	oškų priauglis, 2–18 mėn.	1 vnt.	32,62	36,67	39,76	8,43	21,89
Avinai		1 vnt.	149,28	151,11	196,67	30,15	31,75
Avys	ėringos, ėriavedės	1 vnt.	88,10	107,50	108,81	1,22	23,51
Ėriukai	avių priauglis, 2–18 mėn.	1 vnt.	64,71	95,24	83,33	-12,51	28,77
Triušiai (mėsiniai)	1–2 mėn.	1 vnt.	10,62	9,07	9,50	4,74	-10,55
	3–4 mėn.	1 vnt.	21,29	16,20	18,07	11,54	-15,12
Vištos ir gaidžiai	nuo 3 mėn.	1 vnt.	6,88	6,89	7,00	1,60	1,74
Vištų jaunikliai	dedeklių rūšių, vienadieniai	1 vnt.	1,19	1,51	1,55	2,65	30,25
	mėsinių veislės, vienadieniai	1 vnt.	0,90	1,30	1,38	6,15	53,33
Kalakutų jaunikliai	iki 1 mėn.	1 vnt.	5,50	-	6,50	-	18,18
Žasų jaunikliai	iki 1 mėn.	1 vnt.	6,70	-	7,00	-	4,48
Ančių jaunikliai	iki 1 sav.	1 vnt.	2,57	2,67	2,77	3,75	7,78
Kviečiai	maistiniai arba pašariniai 40–50 kg	50 kg	9,73	-	9,95	-	2,26
		50 kg	9,62	-	9,55	-	-0,73
Miežiai	maišuose	50 kg	8,09	-	7,50	-	-7,29

\* Lietuvoje paskelbtus karantiną dėl COVID-19 rizikos, kainų registravimas kaimo vietovių parduotuvėse birželio mėn. nebuvo organizuojamas.

\*\* lyginant 2021 m. liepos mėn. su 2020 m. liepos mėn.

Pastabos: kainos registruojamos einamojo mėnesio pirmąjį ir antrąjį savaitgalį (šeštadienį). Turgavietėje registruojama pirminė, pardavėjo prašoma kaina (be nuolaidų).

Šaltinis: ŽŪIKVC (LŽŪMPRIŠ)





**Pieno produktų vidutinės mažmeninės kainos Lietuvos didžiųjų prekybos tinklų parduotuvėse\***

Produktas				Matavimo vnt.	Vidutinė svertinė kaina, EUR/mat. vnt.				Pokytis, %			
						2020	2021		savaitės **	mėnesio ***	metų ****	
						30 sav.	26 sav.	29 sav.				30 sav.
Geriamasis pienas	pasterizuotas, be priedų (kvapiųjų medžiagų, Ca, vitaminų ir pan.), 0,9–1 l pakuotėje	2,5 % riebumo	tetrapake	1 l	be akcijų	0,90	0,93	0,97	0,97	0,00	4,30	7,78
			plastikiniame maišelyje	1 l	akcinė	0,79	0,79	0,85	-	-	-	-
	3,5 % riebumo	tetrapake	1 l	be akcijų	0,97	1,05	1,06	1,06	0,00	0,95	9,28	
		plastikiniame maišelyje	1 l	akcinė	0,83	0,85	-	0,86	-	1,18	3,61	
Kefyras	2,5 % riebumo, 0,9–1 kg pakuotėje	plastikiniame maišelyje	1 kg	be akcijų	0,94	0,92	1,01	1,01	0,00	9,78	7,45	
			1 kg	akcinė	1,07	1,09	1,13	1,14	0,88	4,59	6,54	
	tetrapake	1 kg	akcinė	0,98	0,95	0,77	0,88	14,29	-7,37	-10,20		
Grietinė	30 % riebumo		330–500 g	1 kg	be akcijų	4,29	4,28	4,22	4,28	1,42	0,00	-0,23
	10–15 % riebumo			1 kg	akcinė	3,76	3,22	3,15	-	-	-	-
			polistireno indelyje	1 kg	be akcijų	2,82	2,96	2,90	2,84	-2,07	-4,05	0,71
Varškės sūris	be priedų (džiovintų vaisių ir kt.)	22 % riebumo	supakuotas	1 kg	be akcijų	6,76	6,86	6,63	6,64	0,15	-3,21	-1,78
		13–15 % riebumo		1 kg	be akcijų	6,11	5,87	6,01	5,98	-0,50	1,87	-2,13
Jogurtas	natūralus su priedais	išskyrus geriamąjį dietinį	200–380 g polistireno indelyje	1 kg	be akcijų	2,19	2,19	2,19	2,19	0,00	0,00	0,00
				1 kg	be akcijų	3,18	3,13	3,28	3,30	0,61	5,43	3,77
Sviestas	82 % riebumo			1 kg	be akcijų	10,53	10,54	10,57	10,62	0,47	0,76	0,85
				1 kg	akcinė	7,08	6,53	6,08	6,45	6,09	-1,23	-8,90
Tepusis riebalų mišinys	ne daugiau kaip 15 % augalinių riebalų	170–200 g pergamentiniame arba laminuotame popieriuje		1 kg	be akcijų	8,45	8,19	8,28	8,40	1,45	2,56	-0,59
				1 kg	akcinė	-	-	7,77	6,80	-12,48	-	-
Saldintas sutirštintas pienas	8 % riebumo	380–400 g skardinėje pakuotėje		1 kg	be akcijų	4,06	4,14	4,12	4,10	-0,49	-0,97	0,99
				1 kg	akcinė	-	-	3,54	3,87	9,32	-	-
Varškė	be priedų	9 % riebumo	180–200 g laminuotame popieriuje arba plastikiniame maišelyje	1 kg	be akcijų	4,09	4,42	4,21	4,22	0,24	-4,52	3,18
				1 kg	akcinė	3,92	3,83	3,48	3,28	-5,75	-14,36	-16,33
	liesa	1 kg	be akcijų	3,87	3,84	3,91	3,94	0,77	2,60	1,81		
		1 kg	akcinė	3,61	3,33	3,33	-	-	-	-		
Fermen-tinis sūris	Gouda, nesupjaustytas riekelėmis		supakuotas	1 kg	be akcijų	7,78	6,95	7,10	7,09	-0,14	2,01	-8,87
	Kietasis, nesupjaustytas riekelėmis			1 kg	be akcijų	13,61	14,08	13,57	13,52	-0,37	-3,98	-0,66
	Tilsit, nesupjaustytas riekelėmis			1 kg	akcinė	10,80	-	11,49	12,14	5,66	-	12,41

**Paukštienos produktų ir kiaušinių vidutinės mažmeninės kainos Lietuvos didžiųjų prekybos tinklų parduotuvėse\***

Produktas				Matavimo vnt.	Vidutinė svertinė kaina, EUR/mat. vnt.				Pokytis, %		
						2020	2021		savaitės **	mėnesio ***	metų ****
						30 sav.	26 sav.	29 sav.			
Vištienos ketvirčiai	atvėsinti		1 kg	be akcijų	1,86	2,18	1,90	1,92	1,05	-11,93	3,23
Viščiukas ar viščiukas broileris	atvėsintas, nesukapotas užšaldytas, nesukapotas	supakuoti arba nesupakuoti	1 kg	be akcijų	2,02	1,69	2,02	2,09	3,47	23,67	3,47
			1 kg	be akcijų	2,80	-	2,79	2,79	0,00	-	-0,36
Vištienos krūtinėlės	šviežios		1 kg	be akcijų	4,26	-	4,03	3,99	-0,99	-	-6,34
Kalakutienos krūtinėlės	šviežios		1 kg	be akcijų	8,04	7,99	7,26	7,14	-1,65	-10,64	-11,19
Vištienos konservai	70 proc.	skardinėje pakuotėje	1 kg	be akcijų	-	5,61	5,99	6,00	0,17	6,95	-
Narvuose laikomų vištų kiaušiniai	L kategorija	įpakuoti į popierines arba plastikines pakuotes	10 vnt.	be akcijų	1,51	1,84	1,49	1,50	0,67	-18,48	-0,66
	M kategorija		10 vnt.	be akcijų	1,12	1,23	1,19	1,19	0,00	-3,25	6,25
			10 vnt.	akcinė	0,88	-	0,90	0,87	-3,33	-	-1,14



## Mėsos produktų vidutinės mažmeninės kainos Lietuvos didžiųjų prekybos tinklų parduotuvėse\*

Produktas				Matavimo vnt.		Vidutinė svertinė kaina, EUR/mat. vnt.				Pokytis, %		
						2020		2021		savaitė **	mėnesio ***	metų ****
						30 sav.	26 sav.	29 sav.	30 sav.			
Kiauliena	šviežia, atšaldyta	kumpis su kaulu	supakuota arba nesupakuota	1 kg	be akcijų	3,64	3,55	3,48	3,48	0,00	-1,97	-4,40
		kumpis be kaulo		1 kg	be akcijų	4,10	3,52	3,52	3,52	0,00	0,00	-14,15
		sprandinė be kaulo		1 kg	be akcijų	5,89	5,82	5,75	5,78	0,52	-0,69	-1,87
		nugarinė be kaulo		1 kg	be akcijų	5,83	5,79	6,04	6,06	0,33	4,66	3,95
		šoninė be kaulo		1 kg	be akcijų	4,63	4,65	4,51	4,49	-0,44	-3,44	-3,02
		smulkinta		1 kg	be akcijų	3,01	3,07	2,99	2,98	-0,33	-2,93	-1,00
Galvijiena	šviežia, atšaldyta	kumpis be kaulo	supakuota arba nesupakuota	1 kg	be akcijų	6,62	7,09	6,90	6,94	0,58	-2,12	4,83
		nugarinė be kaulo		1 kg	be akcijų	9,40	9,54	9,43	9,42	-0,11	-1,26	0,21
Dešra	kiaulienos ir (arba) jautienos, ir (arba) vištienos, aukščiausios rūšies	virtos dešrelės	supakuotos	1 kg	be akcijų	6,22	5,53	6,13	6,12	-0,16	10,67	-1,61
				akcinė	5,15	-	4,11	4,31	4,87	-	-16,31	
		virtos dešros	supakuota	1 kg	be akcijų	4,71	4,83	5,35	5,38	0,56	11,39	14,23
				akcinė	4,36	-	5,11	-	-	-	-	
		šaltai rūkyta	supakuota	1 kg	be akcijų	13,20	14,62	13,19	13,05	-1,06	-10,74	-1,14
				akcinė	9,12	-	12,89	-	-	-	41,34	
karštai rūkyta	supakuota	1 kg	be akcijų	8,11	9,07	8,09	8,13	0,49	-10,36	0,25		
		akcinė	7,26	6,10	6,43	5,66	-11,98	-7,21	-22,04			
Mėsos konservai	troškinta kiauliena	230–325 g skardinėje pakuotėje	1 kg	be akcijų	5,78	6,05	6,04	6,04	0,00	-0,17	4,50	
			1 kg	be akcijų	7,07	7,35	7,46	7,46	0,00	1,50	5,52	

## Bulvių, daržovių ir vaisių vidutinės mažmeninės kainos Lietuvos didžiųjų prekybos tinklų parduotuvėse\*

Produktas				Matavimo vnt.		Vidutinė svertinė kaina, EUR/mat. vnt.				Pokytis, %		
						2020		2021		savaitės **	mėnesio ***	metų ****
						30 sav.	26 sav.	29 sav.	30 sav.			
Bulvės	lietuviškos, naujo derliaus	visų klasių, neplautos	supakuotos	1 kg	be akcijų	0,99	1,14	0,90	0,85	-5,56	-25,44	-14,14
				akcinė	0,62	-	0,69	0,69	0,00	-	11,29	
			nesupakuotos	1 kg	be akcijų	0,82	1,14	0,96	0,91	-5,21	-20,18	10,98
				akcinė	0,46	0,59	0,47	0,52	10,64	-11,86	13,04	
Burokėliai	lietuviški	visų klasių	supakuoti arba nesupakuoti	1 kg	be akcijų	0,25	0,51	0,76	0,74	-2,63	45,10	196,00
				akcinė	0,17	-	-	0,65	-	-	282,35	
		virtai	vakuuminėje pakuotėje	1 kg	be akcijų	1,07	1,27	1,14	1,13	-0,88	-11,02	5,61
Morkos	lietuviškos, seno derliaus	visų klasių	nesupakuotos	1 kg	be akcijų	-	0,69	0,69	0,65	-5,80	-5,80	-
				akcinė	1,36	1,39	1,30	1,27	-2,31	-8,63	-6,62	
	importuotos, naujo derliaus	visų klasių	supakuotos	1 kg	be akcijų	1,36	1,39	1,30	1,27	-2,31	-8,63	-6,62
				akcinė	0,96	0,99	0,88	0,98	11,36	-1,01	2,08	
Baltagūžiai kopūstai	lietuviški, naujo derliaus	visų klasių	nesupakuoti	1 kg	be akcijų	0,77	-	1,04	0,95	-8,65	-	23,38
				akcinė	0,45	-	0,52	0,35	-32,69	-	-22,22	
	1 kg			be akcijų	0,64	0,99	0,82	0,66	-19,51	-33,33	3,13	
	akcinė			0,36	0,69	0,57	-	-	-	-		
	rauginti		supakuoti	1 kg	be akcijų	1,81	1,89	1,74	1,74	0,00	-7,94	-3,87
				akcinė	2,09	2,59	1,89	1,75	-7,41	-32,43	-16,27	
Trumpavaisiai agurkai	lietuviški	visų klasių	nesupakuoti	1 kg	be akcijų	1,50	2,29	1,05	1,07	1,90	-53,28	-28,67
				akcinė	1,46	1,59	1,16	0,64	-44,83	-59,75	-56,16	
1 kg	be akcijų			1,26	1,79	1,72	1,63	-5,23	-8,94	29,37		
akcinė	0,87			1,07	1,07	0,82	-23,36	-23,36	-5,75			
Paprikos	raudonosios	visų klasių		1 kg	be akcijų	2,20	2,45	2,48	2,45	-1,21	0,00	11,36
				akcinė	1,47	-	1,98	1,82	-8,08	-	23,81	
Svogūnai, geltonieji	lietuviški, seno derliaus	visų klasių	nesupakuoti	1 kg	be akcijų	-	0,49	0,49	0,51	4,08	4,08	-
				akcinė	-	0,49	0,50	0,50	0,00	2,04	-	
1 kg	be akcijų			-	0,49	0,50	0,50	0,00	2,04	-		
akcinė	-			0,49	0,50	0,50	0,00	2,04	-			
Česnakai	lietuviški importuoti	visų klasių	supakuoti	1 kg	be akcijų	8,26	8,09	8,09	8,09	0,00	0,00	-2,06
				akcinė	7,45	-	7,20	7,19	-0,14	-	-3,49	
Obuoliai	Jonagold	visų klasių	nesupakuoti	1 kg	be akcijų	1,50	1,09	0,97	0,92	-5,15	-15,60	-38,67
				akcinė	1,99	1,72	1,71	1,63	-4,68	-5,23	-18,09	
1 kg	be akcijų			1,99	1,72	1,71	1,63	-4,68	-5,23	-18,09		
akcinė	1,59			1,54	1,52	1,49	-1,97	-3,25	-6,29			
Bananai		visų klasių	nesupakuoti	1 kg	be akcijų	1,00	0,99	0,99	0,95	-4,04	-4,04	-5,00
				akcinė	0,84	-	0,75	0,72	-4,00	-	-14,29	



**Grūdų produktų vidutinės mažmeninės kainos Lietuvos didžiųjų prekybos tinklų parduotuvėse\***

Produktas			Matavim- mo vnt.		Vidutinė svertinė kaina, EUR/mat. vnt.				Pokytis, %			
					2020 30 sav.	2021			savaitės **	mėnesio ***	metų ****	
						26 sav.	29 sav.	30 sav.				
Kvietiniai miltai	ekstra rūšies (405 B–F)	0,9–1 kg popierinėje pakuotėje	1 kg	be akcijų	0,97	1,02	1,05	1,05	0,00	2,94	8,25	
				akcinė	-	0,77	0,83	0,83	0,00	7,79	-	
		1,75–2,2 kg popierinėje pakuotėje	1 kg	be akcijų	0,93	0,88	0,95	0,95	0,00	7,95	2,15	
				akcinė	0,73	0,70	0,75	0,80	6,67	14,29	9,59	
	aukščiausios rūšies (550 B–F)	0,9–1 kg popierinėje pakuotėje	1 kg	be akcijų	0,91	0,99	0,97	0,96	-1,03	-3,03	5,49	
				akcinė	0,75	0,70	-	0,76	-	8,57	1,33	
	1,75–2,2 kg popierinėje pakuotėje	1 kg	be akcijų	0,77	0,78	0,79	0,79	0,00	1,28	2,60		
			akcinė	0,55	0,60	-	-	-	-	-		
Duona	tamsi	be specialių priedų (džiovintų vaisių, riešutų ir kt.)	popierinėje arba plastikinėje pakuotėje	1 kg	be akcijų	2,01	1,76	1,93	1,94	0,52	10,23	-3,48
					akcinė	1,51	-	1,39	1,28	-7,91	-	-15,23
	šviesi			1 kg	be akcijų	1,50	1,38	1,60	1,61	0,63	16,67	7,33
						akcinė	1,11	0,99	1,02	1,05	2,94	6,06
	batonas			1 kg	be akcijų	1,69	1,55	1,69	1,69	0,00	9,03	0,00
						akcinė	1,10	-	1,48	1,45	-2,03	-
Ryžiai	be specialių priedų, plikyti	popierinėje arba plastikinėje pakuotėje	1 kg	be akcijų	2,14	2,31	2,22	2,22	0,00	-3,90	3,74	
				akcinė	1,66	1,74	-	-	-	-	-	
Makaronai	spagečiai, plonieji, forminiai ir kt.	plastikinėje pakuotėje	1 kg	be akcijų	1,53	1,54	1,56	1,59	1,92	3,25	3,92	
				akcinė	1,29	-	-	-	-	-	-	
Grikių kruopos	neskaldytos		1 kg	be akcijų	2,69	2,77	2,70	2,70	0,00	-2,53	0,37	
				akcinė	1,49	2,39	2,34	2,09	-10,68	-12,55	40,27	
Manų kruopos			1 kg	be akcijų	1,15	1,11	1,17	1,16	-0,85	4,50	0,87	
Avižinės kruopos		popierinėje arba plastikinėje pakuotėje	1 kg	be akcijų	0,96	0,98	0,97	0,97	0,00	-1,02	1,04	
Avižiniai dribsniai			1 kg	be akcijų	-	1,53	1,66	1,62	-2,41	5,88	-	
Miežinės kruopos			1 kg	be akcijų	0,65	0,70	0,74	0,74	0,00	5,71	13,85	
Perlinės kruopos			1 kg	be akcijų	0,65	0,70	0,71	0,71	0,00	1,43	9,23	
Skaldyti žirniai			1 kg	be akcijų	1,04	1,19	1,14	1,14	0,00	-4,20	9,62	

**Žuvų produktų vidutinės mažmeninės kainos Lietuvos didžiųjų prekybos tinklų parduotuvėse\***

Produktas			Matavim- mo vnt.		Vidutinė svertinė kaina, EUR/mat. vnt.				Pokytis, %		
					2020 30 sav.	2021			savaitės **	mėnesio ***	metų ****
						26 sav.	29 sav.	30 sav.			
Jūrinės lydekos	užšaldytos, be galvų	plastikiniame maišelyje	1 kg	be akcijų	4,32	4,19	4,26	4,28	0,47	2,15	-0,93
Atlantinės lašišos	šviežios su galvomis, nuo 1 iki 3 kg	nesupakuotos	1 kg	be akcijų	9,70	9,55	9,56	9,56	0,00	0,10	-1,44
Menkės filė	užšaldyta	plastikiniame maišelyje	1 kg	be akcijų	5,08	4,61	5,49	5,49	0,00	19,09	8,07
				akcinė	-	4,06	4,22	4,26	0,95	4,93	-
Karpiai	šviežiai paskersti	nesupakuoti	1 kg	be akcijų	5,10	6,50	6,20	6,04	-2,58	-7,08	18,43
Sūdytos silkės	neišdarinėtos, su galvomis		1 kg	be akcijų	3,04	2,63	2,89	2,90	0,35	10,27	-4,61
Silkės filė	natūrali, su oda, sūryme		1 kg	be akcijų	4,81	-	4,71	4,71	0,00	-	-2,08
Jūriniai ešeriai	karštai rūkyti		1 kg	be akcijų	7,91	8,09	7,56	7,69	1,72	-4,94	-2,78
Skumbrės	šalta rūkytos	supakuotos arba nesupakuotos	1 kg	be akcijų	6,05	6,02	6,03	6,02	-0,17	0,00	-0,50
				akcinė	4,74	-	4,83	4,97	2,90	-	4,85
Žuvų konservai aliejuje	šprotai	160–240 g skardinėje pakuotėje	1 kg	be akcijų	5,41	6,45	5,93	5,92	-0,17	-8,22	9,43
				akcinė	-	-	5,50	5,62	2,18	-	-
	skumbrės		1 kg	be akcijų	5,44	5,50	5,61	5,61	0,00	2,00	3,13

## Kitų maisto produktų vidutinės mažmeninės kainos Lietuvos didžiųjų prekybos tinklų parduotuvėse\*

Produktas			Matavimo vnt.		Vidutinė svertinė kaina, EUR/mat. vnt.				Pokytis, %		
					2020		2021		savaitės **	mėnesio ***	metų ****
					30 sav.	26 sav.	29 sav.	30 sav.			
Cukrus	popierinėje arba plastikinėje pakuotėje		1 kg	be akcijų	0,83	0,87	0,82	0,82	0,00	-5,75	-1,20
				akcinė	0,57	0,59	-	0,69	-	16,95	21,05
Geriamasis vanduo	negazuotas, be priedų	1,5 l plastikiniame butelyje	1 l	be akcijų	0,40	0,37	0,43	0,43	0,00	16,22	7,50
Maistinis aliejus	rapsų	0,9–1 l plastikiniame butelyje	1 l	be akcijų	2,99	2,61	3,05	3,03	-0,66	16,09	1,34
				akcinė	2,36	1,53	1,85	2,16	16,76	41,18	-8,47
	saulėgrąžų		1 l	be akcijų	3,01	3,15	3,01	3,00	-0,33	-4,76	-0,33
				akcinė	2,48	1,67	-	2,16	-	29,34	-12,90
Medus	natūralus	plastikiniame indelyje	1 kg	be akcijų	5,79	5,79	6,01	6,01	0,00	3,80	3,80
		stikliniame indelyje	1 kg	be akcijų	6,16	6,42	6,62	6,55	-1,06	2,02	6,33
Druska	joduota	popierinėje arba plastikinėje pakuotėje	1 kg	be akcijų	0,33	0,35	0,34	0,34	0,00	-2,86	3,03
	be priedų	popierinėje arba plastikinėje pakuotėje	1 kg	be akcijų	0,31	0,31	0,32	0,32	0,00	3,23	3,23

\* kainos registruojamos Vilniaus, Kauno, Klaipėdos, Panevėžio, Šiaulių, Alytaus ir Marijampolės miestų UAB „Lidl Lietuva“, UAB „Maxima LT“, UAB „Norfos mažmena“, UAB „Palink“ ir UAB „Rimi Lietuva“ prekybos tinklų parduotuvėse.

\*\* lyginant 2021 m. 30 savaitę su 29 savaitę

\*\*\* lyginant 2021 m. 30 savaitę su 26 savaitę

\*\*\*\* lyginant 2021 m. 30 savaitę su 2020 m. 30 savaitę

Šaltinis: ŽŪIKVC (LŽŪMPRIS)

## Šaltinių sutrumpinimai

AMA	– Agrarmarkt Austria, Austrija
AMI	– Agrarmarkt Informations, Vokietija
EK	– Europos Komisija
EKI	– Eesti Konjunkturiinstituut, Estija
EUROSTAT	– The Statistical Office of the European Communities
FAO	– Jungtinių Tautų maisto ir žemės ūkio organizacija
IGC	– International Grains Council, D. Britanija
LDAA	– Lietuvos daržovių augintojų asociacija
LVAEI	– Latvijas Valsts Agraras Ekonomikas Instituts, Latvija
LŽŪKT	– Lietuvos žemės ūkio konsultavimo tarnyba
LŽŪMPRRA	– Lietuvos žemės ūkio ir maisto produktų rinkos reguliavimo agentūra
LŽŪMPRIS	– Lietuvos žemės ūkio ir maisto produktų rinkos informacinė sistema
NMA	– Nacionalinė mokėjimo agentūra
NŽT	– Nacionalinė žemės tarnyba
SDAIS	– Supirkėjų duomenų apdorojimo informacinės sistemos
STD	– Lietuvos Statistikos departamentas
VMVT	– Valstybinė maisto ir veterinarijos tarnyba
ZSRIR	– Zintegrowany System Rolniczej Informacji Rynkowej, Lenkija
ŽŪIKVC	– VĮ Žemės ūkio informacijos ir kaimo verslo centras
ŽŪM	– Lietuvos Respublikos žemės ūkio ministerija
ŽŪR	– Žemės ūkio rūmai
USDA	– United States Department of Agriculture, JAV

Kopijavimas ar publikavimas viso leidinio ar jo dalies, be raštiško leidėjo sutikimo, yra draudžiamas

© „Agro RINKA“  
Leidėjas: VĮ Žemės ūkio informacijos ir  
kaimo verslo centras  
Vincio Kudirkos g. 18, Vilnius,  
Tel. (8 5) 266 0601

El. paštas: agrorinka@vic.lt  
<http://www.vic.lt/ris>  
Tiražas 20 egz.  
Spausdino VĮ Žemės ūkio informacijos ir kaimo verslo centras  
Vincio Kudirkos g. 18, LT-03105 Vilnius, tel. (8 5) 266 0601