



Agro RINKA

ISSN 2351-5856

DVISAVAITINIS OFICIALUSIS INFORMACINIS STATISTINIS LEIDINYS

2020 m. liepos 27 d.

Nr. 13 (361)

TURINYS

	Grūdų, rapsų ir pašarų rinka1-8		Pieno ir pieno gaminių rinka20-25
	Cukraus rinka9		Bulvių, daržovių ir vaisių rinka26-28
	Kiaulienos, jautienos ir avienos rinka10-16		Technikos rinka29
	Paukštienos ir kiaušinių rinka17-19		Maisto produktų mažmeninė rinka30-36

Grūdų, rapsų ir pašarų rinka

Lietuvoje 2020 m. liepos mėn. viduryje sumažėjo pašarinių miežių ir kvietrugių supirkimo kaina. Lietuvos grūdų supirkimo įmonės 2020 m. liepos mėn. viduryje (29 savaitę (07 13–19) pašarinių miežių (II klasės) supirkimo kaina, palyginti su 28 sav. (07 06–12) sumažėjo 4,34 proc. (iki 135,88 EUR/t), o kvietrugių – 8,45 proc. (iki 142,51 EUR/t). Kviečius analizuojamu laikotarpiu supirko vidutiniškai po 190,96 EUR/t – 4,72 proc. didesne kaina negu prieš savaitę.

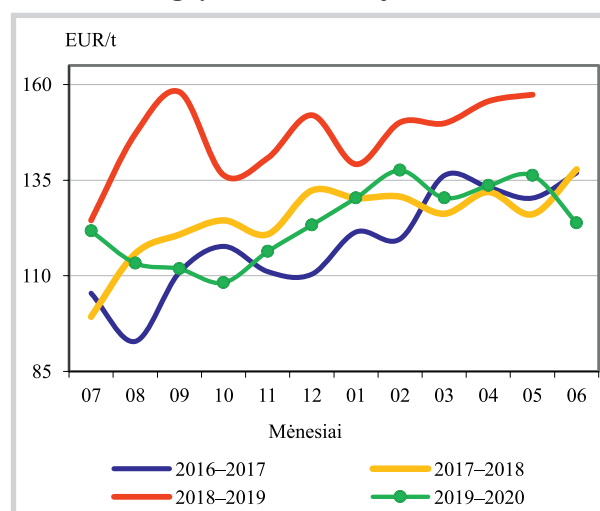
Naujo derliaus rapsų vidutinė supirkimo kaina 2020 m. liepos mėnesio viduryje sudarė 362,64 EUR/t ir buvo 2,37 proc. didesnė, palyginti su 2019 m. 29 sav. (07 15–21).

Lietuva 2020 m. birželį eksportavo panašų grūdų kiekį kaip ir praėjusiais metais. Šių metų birželį Lietuvos grūdų supirkimo įmonės eksportavo 144,138 tūkst. t grūdų. Didžiąją eksportuotų grūdų dalį sudarė kviečiai (98,69 proc. arba 142,250 tūkst. t). Jie eksportuoti į Latviją, Lenkiją, Ispaniją, Izraelį, Nigeriją, Tanzaniją ir Maršalo salas (vidutinė kaina – 203,00 EUR/t). Miežiai (678,68 t) šių metų birželį išvežti į Lenkiją ir Estiją (vidutinė

kaina – 170,38 EUR/t).

FAO 2020 m. prognozuoja mažesnę kviečių derlių ES šalyse ir Ukrainoje, o Rusijoje didesnę. Jungtinių Tautų maisto ir žemės ūkio organizacijos (toliau – FAO) 2020 m. liepos mėn. duomenimis, *tesinys 5 psl.*

Rugių kainos Lietuvoje, EUR/t





Grūdų ir rapsų vidutinės savaitinės supirkimo kainos (iš augintojų ir kitų vidaus rinkos ūkio subjektų) Lietuvoje, EUR/t (be PVM)

Grūdai	Data	2019		2020				Pokytis, %					
		29 sav. (07 15–21)		27 sav. (06 29–07 05)		28 sav. (07 06–12)		29 sav. (07 13–19)		savaitės***		metų****	
		be NP*	su NP**	be NP*	su NP**	be NP*	su NP**	be NP*	su NP**	be NP*	su NP**	be NP*	su NP**
Kviečiai		174,52	173,17	191,54	191,42	182,49	182,34	190,98	190,96	4,65	4,72	9,43	10,27
ekstra		184,40	183,75	191,48	191,37	•	•	192,09	192,08	-	-	4,17	4,53
I klasės		162,10	159,79	187,14	186,94	177,05	177,05	194,34	194,30	9,76	9,74	19,89	21,59
II klasės		166,11	164,09	193,39	193,36	174,71	174,27	174,15	174,02	-0,32	-0,14	4,84	6,05
III klasės		147,62	144,89	•	•	-	-	•	•	-	-	-	-
IV klasės		156,59	154,16	188,99	188,92	185,61	185,56	183,90	183,75	-0,92	-0,98	17,44	19,20
Rugiai		126,71	122,99	•	•	-	-	•	•	-	-	-	-
I klasės		124,94	120,13	-	-	-	-	-	-	-	-	-	-
II klasės		127,92	124,94	•	•	-	-	•	•	-	-	-	-
Miežiai		141,01	139,24	153,31	152,98	144,31	141,92	137,86	136,72	-4,47	-3,66	-2,24	-1,82
I klasės		197,97	197,27	-	-	•	•	135,74	134,71	-	-	-31,43	-31,71
II klasės		137,03	135,19	153,12	153,12	144,51	142,04	136,99	135,88	-5,20	-4,34	-0,03	0,51
salykliniai		-	-	•	•	•	•	•	•	-	-	-	-
Avižos		185,55	184,87	•	•	•	•	•	•	-	-	-	-
Grikliai		•	•	-	-	-	-	•	•	-	-	-	-
Kvietrugiai		134,67	131,79	142,42	142,15	155,66	155,66	142,65	142,51	-8,36	-8,45	5,93	8,13
Kukurūzai		178,60	178,60	167,28	167,28	•	•	171,48	171,48	-	-	-3,99	-3,99
Žirniai		167,98	165,09	•	•	•	•	204,10	201,72	-	-	21,50	22,19
Pupos		•	•	-	-	•	•	•	•	-	-	-	-
Rapsai		358,37	354,23	•	•	•	•	363,11	362,64	-	-	1,32	2,37

* kaina be nuoskaitų (prieš valymą ir džiovimą) ir priemokų

** kaina su nuoskaitomis (po valymo ir džiovimo) ir priemokomis

*** lyginant 2020 m. 29 savaitę su 28 savaitę

**** lyginant 2020 m. 29 savaitę su 2019 m. 29 savaitę

• – konfidencialūs duomenys

Pastaba. Grūdų bei rapsų 27 ir 28 savaitžių supirkimo kainos patikslintos 2020 07 23

Šaltinis: ŽŪIKVC (LŽŪMPRIŠ)

Grūdų ir rapsų supirkimas Lietuvos įmonėse (iš augintojų), t

Grūdai	Data	2019		2020		Pokytis, %	
		birželis	balandis	gegužė	birželis	mėnesio**	metų***
Kviečiai		17 677,35	35 449,37	35 449,37	15 675,55	-55,78	-11,32
ekstra		8 672,52	20 445,62	20 445,62	10 268,81	-49,77	18,41
I klasė		1 504,07	7 925,72	7 925,72	2 694,56	-66,00	79,15
II klasė		4 960,82	5 261,21	5 261,21	1 552,50	-70,49	-68,70
III klasė		816,73	311,12	311,12	151,53	-51,29	-81,45
IV klasė		1 723,20	1 489,67	1 489,67	1 008,14	-32,32	-41,50
spelta		0,00	16,04	16,04	0,00	-	-
Rugiai		0,00	396,58	396,58	797,80	101,17	-
I klasė		0,00	359,20	359,20	0,00	-	-
II klasė		0,00	37,38	37,38	797,80	2 034,12	-
Miežiai		2 662,20	6 203,97	6 203,97	3 384,95	-45,44	27,15
I klasė		33,48	184,02	184,02	407,75	121,58	1 117,89
II klasė		1 243,14	5 119,22	5 119,22	2 309,21	-54,89	85,76
salykliniai		1 385,58	900,73	900,73	667,99	-25,84	-51,79
Avižos		200,75	978,62	978,62	151,21	-84,55	-24,68
Grikliai		383,43	92,98	92,98	59,48	-36,03	-84,49
Kvietrugiai		837,97	3 527,02	3 527,02	1 266,01	-64,11	51,08
Kukurūzai		299,01	749,14	749,14	675,64	-9,81	125,96
Žirniai		2 547,77	504,21	504,21	102,38	-79,69	-95,98
Pupos		138,57	39,76	39,76	5,79	-85,44	-95,82
Rapsai		239,23	816,24	816,24	1 327,01	62,58	454,70
Iš viso		24 986,29	48 757,88	48 757,88	23 475,51	-51,85	-6,05

* lyginant 2020 m. birželio mėn. su gegužės mėn.

** lyginant 2020 m. birželio mėn. su 2019 m. birželio mėn.

Šaltinis: ŽŪIKVC (LŽŪMPRIŠ)



**Grūdų ir rapsų vidutinės supirkimo kainos (iš augintojų ir kitų vidaus rinkos ūkio subjektų)
Lietuvoje, EUR/t (be PVM)**

Grūdai	Data	2019		2020				Pokytis, %					
		birželis		balandis		gegužė		birželis		mėnesio***		metų****	
		be NP*	su NP**	be NP*	su NP**	be NP*	su NP**	be NP*	su NP**	be NP*	su NP**	be NP*	su NP**
Kviečiai		186,24	186,21	199,92	199,83	199,33	199,17	193,84	193,80	-2,75	-2,70	4,09	4,08
ekstra		195,50	195,48	202,93	202,86	198,32	198,21	196,43	196,40	-0,95	-0,92	0,47	0,47
I klasė		189,04	189,00	197,50	197,35	205,09	204,95	191,74	191,56	-6,51	-6,53	1,43	1,35
II klasė		177,80	177,77	196,54	196,38	197,37	196,95	191,72	191,69	-2,87	-2,67	7,83	7,83
III klasė		174,81	174,73	195,41	195,27	187,58	186,04	213,19	212,39	13,65	14,16	21,95	21,55
IV klasė		184,90	184,86	182,03	181,97	187,03	186,86	190,23	190,19	1,71	1,78	2,88	2,88
Rugiai		-	-	135,60	133,57	136,30	136,22	123,90	123,85	-9,10	-9,08	-	-
I klasė		-	-	132,24	129,80	136,91	136,88	-	-	-	-	-	-
II klasė		-	-	136,91	135,04	126,22	125,05	123,90	123,85	-1,83	-0,96	-	-
Miežiai		178,58	179,49	160,39	159,79	162,10	161,68	162,37	162,04	0,17	0,22	-9,07	-9,72
I klasė		170,66	170,66	138,93	136,45	143,52	140,18	●	●	-	-	-	-
II klasė		163,36	163,35	157,70	157,55	159,85	159,59	161,92	161,88	1,29	1,44	-0,88	-0,90
salykliniai		195,15	197,07	170,75	169,28	175,04	174,22	●	●	-	-	-	-
Avižos		186,33	186,19	141,76	138,40	152,46	152,02	143,02	141,28	-6,20	-7,07	-23,24	-24,12
Grikiiai		233,77	233,69	427,06	426,82	450,52	450,32	446,54	446,54	-0,88	-0,84	91,02	91,08
Kvietrugiai		164,89	164,82	157,75	156,99	154,84	154,65	153,55	153,42	-0,83	-0,79	-6,88	-6,91
Kukurūzai		171,13	171,12	164,72	164,72	168,81	168,81	170,06	170,06	0,74	0,74	-0,63	-0,62
Žirniai		192,80	192,43	201,02	200,14	199,37	199,90	194,78	194,70	-2,30	-2,60	1,03	1,18
Pupos		288,78	288,78	238,36	236,78	237,05	234,66	●	●	-	-	-	-
Rapsai		379,05	379,05	379,97	379,97	370,93	370,93	368,83	368,83	-0,57	-0,57	-2,70	-2,70

* kaina be nuoskaitų (prieš valymą ir džiovinimą) ir priemokų

** kaina su nuoskaitomis (po valymo ir džiovinimo) ir priemokomis

*** lyginant 2020 m. birželio mėn. su gegužės mėn.

** lyginant 2020 m. birželio mėn. su 2019 m. birželio mėn.

● – konfidencialūs duomenys

Šaltinis: ŽŪIKVC (LŽŪMPRIŠ)

Grūdų ir aliejinių augalų sėklų perdirbimas Lietuvoje, t

Grūdai	Data	2019			2020		Pokytis, %	
		birželis	balandis	gegužė	birželis	mėnesio**	metų***	
Kviečiai		71 533,95	63 988,71	67 198,83	68 246,23	1,56	-4,60	
ekstra		33 266,24	37 095,02	38 016,84	35 132,05	-7,59	5,61	
I klasė		7 878,16	10 116,56	5 345,97	10 428,09	95,06	32,37	
II klasė		20 356,62	8 409,20	14 327,05	12 380,56	-13,59	-39,18	
III klasė		3 422,35	1 595,16	1 793,60	1 539,23	-14,18	-55,02	
IV klasė		6 610,58	6 764,64	7 659,09	8 704,12	13,64	31,67	
spelta		0,00	8,13	56,28	62,19	10,50	-	
Rugiai		2 024,02	1 956,88	2 802,49	2 248,10	-19,78	11,07	
I klasė		1 909,61	1 536,57	1 096,14	660,99	-39,70	-65,39	
II klasė		114,41	420,31	1 706,35	1 587,11	-6,99	1 287,21	
Miežiai		15 655,92	18 090,80	18 735,08	17 978,61	-4,04	14,84	
I klasė		26,72	52,86	42,86	10,43	-75,67	-60,96	
II klasė		4 903,63	8 456,97	8 689,93	8 415,58	-3,16	71,62	
salykliniai		10 725,57	9 580,97	10 002,30	9 552,61	-4,50	-10,94	
Avižos		2 395,73	3 124,68	3 499,38	2 872,92	-17,90	19,92	
Grikiiai		1 753,14	3 386,54	3 637,33	1 757,66	-51,68	0,26	
Kvietrugiai		4 589,95	9 507,30	11 745,83	11 683,98	-0,53	154,56	
Kukurūzai		14 696,83	10 937,69	9 344,81	9 162,63	-1,95	-37,66	
Žirniai		672,34	596,31	396,31	353,15	-10,89	-47,48	
Pupos		31,14	25,94	1,94	1,51	-21,98	-95,14	
Rapsai		21 233,45	23 308,36	23 989,71	23 331,84	-2,74	9,88	
Linų sėmenys		0,32	8,00	7,27	5,23	-27,98	1 535,63	
Iš viso		134 594,34	134 950,47	141 371,38	137 673,80	-2,62	2,29	

* lyginant 2020 m. birželio mėn. su gegužės mėn.

** lyginant 2020 m. birželio mėn. su 2019 m. birželio mėn.

Šaltinis: ŽŪIKVC (LŽŪMPRIŠ)



Grūdų ir aliejinių augalų sėklų atsargos* Lietuvoje, t

Grūdai	Data	2020			Pokytis, %	
	2019	balandis	gegužė	birželis	mėnesio**	metų***
Kviečiai	650 189,66	949 192,45	823 937,72	636 684,39	-22,73	-2,08
ekstra	90 991,38	192 781,39	168 906,21	76 764,47	-54,55	-15,64
I klasė	21 679,56	103 513,67	83 077,18	38 275,40	-53,93	76,55
II klasė	497 202,25	549 390,98	512 019,32	469 699,86	-8,27	-5,53
III klasė	16 988,66	53 253,91	20 727,56	16 834,29	-18,78	-0,91
IV klasė	23 206,98	50 020,27	39 015,47	34 980,57	-10,34	50,73
spelta	120,83	232,23	191,99	129,80	-32,39	7,42
Rugiai	12 919,73	28 878,19	24 645,06	23 510,82	-4,60	81,98
I klasė	9 074,26	14 183,13	12 840,31	12 151,59	-5,36	33,91
II klasė	3 845,47	14 695,06	11 804,74	11 359,23	-3,77	195,39
Miežiai	95 658,10	99 982,80	89 357,36	80 661,39	-9,73	-15,68
I klasė	7 020,49	1 380,47	702,56	1 095,40	55,91	-84,40
II klasė	48 099,16	55 495,17	50 327,73	44 268,57	-12,04	-7,96
salykliniai	40 538,46	43 107,16	38 327,07	35 297,42	-7,90	-12,93
Avižos	6 127,97	10 979,58	8 295,80	5 557,04	-33,01	-9,32
Grikių	14 940,08	8 204,42	4 921,24	3 579,20	-27,27	-76,04
Kvietrugiai	15 625,30	55 160,33	46 482,16	36 451,14	-21,58	133,28
Kukurūzai	34 461,94	48 733,48	36 242,50	32 270,27	-10,96	-6,36
Žirniai	19 734,08	4 378,52	3 128,64	2 791,83	-10,77	-85,85
Pupos	5 189,91	2 489,09	1 917,00	1 914,91	-0,11	-63,10
Rapsai	32 361,76	104 991,10	65 652,11	36 609,96	-44,24	13,13
Linų sėmenys	2 677,83	1 762,89	922,33	905,87	-1,78	-66,17
Iš viso	890 052,66	1 314 938,16	1 105 592,56	861 037,38	-22,12	-3,26

* atsargos atitinkamo mėnesio pabaigoje

Šaltinis: ŽŪIKVC (LŽŪMPRIŠ)

** lyginant 2020 m. birželio mėn. su gegužės mėn.

** lyginant 2020 m. birželio mėn. su 2019 m. birželio mėn.

Grūdų produktų pardavimo kainos* (gamintojų) Lietuvoje, EUR/t (be PVM)

Produktai	Data	2020			Pokytis, %	
	2019	balandis	gegužė	birželis	mėnesio**	metų***
Kvietiniai miltai:						
aukščiausios rūšies	323,85	333,94	334,48	325,47	-2,70	0,50
pirmos rūšies	294,65	273,86	275,30	281,81	2,36	-4,36
Ruginiai miltai:						
pasijoti	●	222,84	223,09	●	-	-
šveistiniai	303,03	324,62	309,64	258,63	-16,47	-14,65
Sėlenos:						
kviečių	142,31	110,62	114,39	121,10	5,87	-14,91
rugių	●	●	●	91,99	-	-
Kruopos:						
miežių	399,20	376,36	335,26	●	-	-
perlinės	●	●	390,96	●	-	-
grikių	689,57	906,94	886,45	870,48	-1,80	26,24
Dribsniai:						
avižių	564,17	548,00	553,85	553,27	-0,11	-1,93
Rapsų aliejus						
biokuro gamybai	709,91	●	●	●	-	-

* vidutinės svertinės kainos

Šaltinis: ŽŪIKVC (LŽŪMPRIŠ)

** lyginant 2020 m. birželio mėn. su gegužės mėn.

** lyginant 2020 m. birželio mėn. su 2019 m. birželio mėn.

● – konfidencialūs duomenys

Duonos gaminių pardavimo kainos* (*gamintojų*) Lietuvoje, EUR/t (be PVM)

	2019		2020		Pokytis, %	
	birželis	balandis	gegužė	birželis	mėnesio**	metų***
Ruginė duona:	940,65	941,82	945,16	953,05	0,83	1,32
<i>tamsi</i>	<i>950,41</i>	<i>942,65</i>	<i>950,36</i>	<i>961,60</i>	<i>1,18</i>	<i>1,18</i>
be priedų	868,80	865,70	870,26	879,92	1,11	1,28
su priedais	1 340,46	1 336,21	1 330,12	1 323,28	-0,51	-1,28
<i>šviesi</i>	<i>921,34</i>	<i>940,01</i>	<i>934,19</i>	<i>935,69</i>	<i>0,16</i>	<i>1,56</i>
be priedų	880,90	901,93	892,63	895,68	0,34	1,68
su priedais	1 105,26	1 090,06	1 096,21	1 098,96	0,25	-0,57
Kvietinė duona:	994,04	1 008,57	1 002,36	1 013,14	1,08	1,92
<i>batonas</i>	<i>833,16</i>	<i>851,00</i>	<i>836,61</i>	<i>837,12</i>	<i>0,06</i>	<i>0,48</i>
be priedų	830,09	848,14	832,67	835,04	0,28	0,60
su priedais	971,48	1 028,17	1 055,11	954,42	-9,54	-1,76
<i>sumuštinų duona</i>	<i>1 024,27</i>	<i>1 081,88</i>	<i>1 057,09</i>	<i>1 078,58</i>	<i>2,03</i>	<i>5,30</i>
be priedų	993,95	1 008,02	1 011,51	1 018,85	0,73	2,51
su priedais	1 256,14	1 244,71	1 150,68	1 188,81	3,31	-5,36
<i>kita</i>	<i>1 354,41</i>	<i>1 335,03</i>	<i>1 362,03</i>	<i>1 380,94</i>	<i>1,39</i>	<i>1,96</i>
be priedų	1 167,96	1 114,91	1 176,91	1 256,15	6,73	7,55
su priedais	1 766,65	1 808,87	1 795,61	1 671,78	-6,90	-5,37

* vidutinės svertinės kainos

** lyginant 2020 m. birželio mėn. su gegužės mėn.

*** lyginant 2020 m. birželio mėn. su 2019 m. birželio mėn.

Šaltinis: ŽŪIKVC (LŽŪMPRIŠ)

2020 m. bendras grūdų derlius pasaulyje prognozuojamas 2 789,8 mln. t ir tai būtų 3,0 proc. daugiau, palyginti su 2019 m. Kviečių derlius pasaulyje 2020 m. prognozuojamas 4,0 proc. didesnis nei 2019 m. ir turėtų sudaryti 761,5 mln. t. Kitų grūdų derlius pasaulyje analizuojamu laikotarpiu gali būti didesnis 2,5 proc. ir sudaryti 1 446,2 mln. t.

Naujausios FAO analitikų prognozės duomenimis, ES šalyse (neįskaitant Jungtinės Karalystės ir Šiaurės Airijos) bendras grūdų derlius 2020 m. turėtų sudaryti 288,8 mln. t, tai būtų 11,1 proc. mažiau nei 2019 m. Iš to skaičiaus kviečių derlius 2020 m. turėtų sudaryti 125,5 mln. t, tai būtų 17 proc. mažesnis už paskutinių penkerių metų vidurkį. Mažesnis kviečių derlius prognozuojamas dėl Prancūzijoje (didžiausioje ES kviečių augintojoje)

sumažėjusių kviečių pasėlių ploto, kadangi sėjos metu buvo nepalankios meteorologinės sąlygos. Prognozuojamas mažesnis kviečių derlingumas dėl nepalankių oro sąlygų ir kitose ES šalyse. Prognozuojama, kad miežių derlius gali sumažėti iki 56,7 mln. t, tai būtų mažesnis už paskutinių penkerių metų vidurkį. Mažesnis derlius prognozuojamas dėl sumažėjusių miežių pasėlių ploto ir prognozuojamo mažesnio derlingumo.

Naujausiais FAO duomenimis, Ukrainoje 2020 m. visų grūdų derlius turėtų sudaryti 72,2 mln. t – būtų 3,5 proc. mažesnis, palyginti su 2019 m. Grūdų derliaus prognozė sumažinta dėl laukiamo mažesnio derlingumo, nes nors ir pasėliams drėgmės pakako gegužės mėn., bet kovo ir balandžio mėnesiais buvo labai jaučiamas kritulių

tęsimys 7 psl.

Pasaulinės grūdų eksporto kainos, EUR/t

Grūdai	Valstybė	2019		2020		Pokytis, %	
		birželis	balandis	gegužė	birželis	mėnesio*	metų**
Kviečiai	JAV HRW 2 kat.	191,25	210,49	198,47	187,93	-5,31	-1,74
	JAV SRW 2 kat.	196,56	210,49	194,83	181,75	-6,71	-7,53
	Argentina	216,92	222,49	218,50	210,87	-3,49	-2,79
	ES, Prancūzija, FCW 1	175,31	201,26	200,29	180,87	-9,70	3,17
	ES, Vokietija, B klasė	187,70	209,57	206,66	181,75	-12,05	-3,17
	Ukraina, pašariniai	171,77	201,26	193,92	165,87	-14,46	-3,43
	Kanada, CWRS 13,5 % baltymų	204,53	214,18	218,50	208,22	-4,70	1,80
Kukurūzai	JAV 3 YC	170,00	132,02	139,29	142,93	2,61	-15,92
	Argentina	157,60	131,09	129,28	129,70	0,32	-17,70
Miežiai	ES, Prancūzija, pašariniai	158,49	163,41	167,51	163,23	-2,56	2,99
	Australija, pašariniai	221,35	202,18	172,98	166,75	-3,60	-24,67
	Australija, salykliniai	225,78	206,80	176,62	177,34	0,41	-21,45

HRW – Hard Red Winter, SRW – Soft Red Winter, FCW – French Channel Wheat, CWRS – Canada Western Red Spring, YC – Yellow Corn

* lyginant 2020 m. birželio mėn. su gegužės mėn.,

** lyginant 2020 m. birželio mėn. su 2019 m. birželio mėn.

Šaltinis: AMA



Grūdų ir rapsų vidutinės kainos (augintojų) ES šalyse, EUR/t

Valstybė	Data	2019		2020			Pokytis, %	
		28 sav. (07 08–14)	25 sav. (06 15–21)	26 sav. (06 22–28)	27 sav. (06 29–07 05)	28 sav. (07 06–12)	savaitės*	metų**
Maistiniai kviečiai								
Belgija		185,00	200,00	200,00	200,00	201,00	0,50	8,65
Bulgarija		153,71	173,52	172,75	162,52	157,04	-3,37	2,17
Čekija		188,43	-	180,95	-	180,21	-	-4,36
Vokietija		174,58	186,36	184,30	182,86	180,92	-1,06	3,63
Graikija		170,00	172,50	180,00	190,00	190,00	0,00	11,76
Ispanija		192,42	183,33	183,07	183,49	184,67	0,64	-4,03
Prancūzija		169,00	182,98	-	-	141,83	-	-16,08
Kroatija		157,55	156,16	186,25	157,37	144,48	-8,19	-8,29
Italija		173,13	185,05	-	174,38	175,12	0,43	1,15
Latvija		179,67	195,00	180,84	165,50	178,18	7,66	-0,83
Lietuva		175,19	176,39	171,14	184,94	174,27	-5,77	-0,53
Vengrija		155,62	169,61	178,14	-	158,26	-	1,70
Austrija		-	-	-	-	169,00	-	-
Lenkija		172,77	185,47	187,69	184,96	-	-	-
Portugalija		207,50	-	210,33	-	205,00	-	-1,20
Rumunija		152,90	173,96	169,67	161,90	164,50	1,61	7,59
Slovėnija		178,31	190,00	155,00	178,00	170,40	-4,27	-4,44
Slovakija		168,25	163,58	162,59	160,38	155,67	-2,94	-7,48
Suomija		161,00	160,00	160,00	150,00	150,00	0,00	-6,83
Švedija		-	186,19	188,33	185,99	-	-	-
Jungtinė Karalystė		200,67	214,12	214,92	214,44	218,46	1,87	8,86
Pašariniai kviečiai								
Belgija		181,00	194,00	194,00	195,00	196,00	0,51	8,29
Bulgarija		143,42	165,02	163,10	149,61	152,97	2,24	6,66
Vokietija		172,70	183,54	182,38	186,40	177,38	-4,84	2,71
Estija		149,43	152,49	150,96	150,95	-	-	-
Airija		198,00	200,00	199,33	197,33	197,00	-0,17	-0,51
Latvija		-	-	-	144,53	-	-	-
Lietuva		161,10	172,67	173,78	173,44	168,68	-2,74	4,71
Vengrija		143,36	149,41	148,49	141,40	145,58	2,95	1,55
Olandija		179,50	201,50	184,00	187,00	191,00	2,14	6,41
Austrija		-	-	162,50	-	157,50	-	-
Lenkija		169,84	183,31	166,96	180,63	-	-	-
Portugalija		193,75	-	189,33	203,00	192,00	-5,42	-0,90
Rumunija		133,70	144,70	144,92	155,68	147,63	-5,17	10,42
Slovakija		-	149,45	-	-	-	-	-
Jungtinė Karalystė		160,55	180,80	182,81	181,64	185,33	2,04	15,43
Pašariniai miežiai								
Belgija		157,00	167,00	170,00	170,00	170,00	0,00	8,28
Bulgarija		141,63	155,95	155,95	145,72	142,91	-1,93	0,90
Vokietija		154,25	157,65	152,67	166,75	149,33	-10,44	-3,19
Estija		139,04	137,07	135,75	148,25	145,89	-1,59	4,93
Graikija		165,00	140,00	140,00	136,67	136,67	0,00	-17,17
Ispanija		177,44	150,04	149,73	150,30	153,78	2,32	-13,33
Prancūzija		154,00	160,23	-	164,50	-	-	-
Kroatija		131,17	124,40	123,51	121,00	122,61	1,33	-6,53
Airija		179,00	174,33	172,67	172,67	170,67	-1,16	-4,66
Italija		163,30	147,50	152,38	151,80	151,80	0,00	-7,04
Latvija		137,75	135,50	-	129,97	-	-	-
Lietuva		129,00	154,72	158,98	152,38	141,30	-7,27	9,53
Vengrija		131,22	132,00	125,91	119,77	128,82	7,56	-1,83
Olandija		167,00	168,00	169,00	166,00	172,00	3,61	2,99
Austrija		145,00	130,50	139,50	128,00	131,25	2,54	-9,48
Lenkija		149,28	159,48	158,80	155,09	-	-	-
Portugalija		176,50	-	173,00	170,00	176,00	3,53	-0,28
Rumunija		134,73	135,80	144,18	144,95	143,10	-1,28	6,21
Slovakija		138,24	-	-	-	115,79	-	-16,24
Suomija		134,00	127,00	127,00	127,00	127,00	0,00	-5,22
Jungtinė Karalystė		142,26	144,92	144,13	142,71	146,29	2,51	2,83

lentelės tęsinys 7 psl.



6 psl. lentelės tęsinys

Valstybė	Data	2020					Pokytis, %	
		28 sav. (07 08–14)	25 sav. (06 15–21)	26 sav. (06 22–28)	27 sav. (06 29–07 05)	28 sav. (07 06–12)	savaitės*	metų**
Maistiniai rugiai								
Čekija	181,03	-	-	151,69	151,73	0,03	-16,19	
Vokietija	165,67	160,80	159,88	160,70	157,88	-1,76	-4,70	
Latvija	-	144,83	152,00	-	120,00	-	-	
Lenkija	160,88	130,87	134,33	136,71	-	-	-	
Rapsai								
Vokietija	341,98	358,41	358,90	355,37	356,73	0,38	4,31	
Estija	-	378,97	364,74	373,97	376,68	0,72	-	
Latvija	367,00	374,62	357,65	396,08	375,08	-5,30	2,20	
Lietuva	348,08	359,36	357,71	-	-	-	-	
Lenkija	362,01	384,47	387,17	389,87	383,83	-1,55	6,03	

* lyginant 2020 m. 28 savaitę su 27 savaitę

Šaltiniai: ŽŪIKVC (LŽŪMPRIŠ), EK, AMI, ZSRIR, LVAEI, EKI

** lyginant 2020 m. 28 savaitę su 2019 m. 28 savaitę

Pastaba. Lietuvos maistinių ir pašarinių kviečių, pašarinių miežių, maistinių rugių ir rapsų 25, 26 ir 27 savaičių kainos patikslintos 2020 07 20

trūkumas. 2020 m. kviečių derlius Ukrainoje turėtų sudaryti 25,0 mln. t ir būtų 11,7 proc. mažesnis, palyginti su 2019 m., ir 4,9 proc. mažesnis už paskutinių penkerių metų vidurkį.

FAO duomenimis, Rusijoje 2020 m. grūdų derlius turėtų sudaryti 122,3 mln. t, tai būtų 3,8 proc. didesnis derlius palyginti su 2019 m. ir

5,6 proc. didesnis už paskutinių penkerių metų vidurkį (115,8 mln. t). Kviečių derlius 2020 m. turėtų sudaryti 79,0 mln. t, tai 6,0 proc. daugiau negu 2019 m. Rusijoje didesnis kviečių derlius prognozuojamas dėl didesnių žieminių ir vasarinių kviečių pasėlių plotų, kurie turėtų užimti rekordinius plotus – 29 mln. ha.

Šaltiniai: ŽŪIKVC (LŽŪMPRIŠ) ir FAO

Ateities sandorių kviečių, kukurūzų ir rapsų kainos tarptautinėse biržose 2020 06 22–2020 07 19, EUR/t*

Grūdinė kultūra, birža	Pristatymo mėnuo	26 sav. (06 22–28)	27 sav. (06 29–07 05)	28 sav. (07 06–12)	29 sav. (07 13–19)	Savaitės** kainos pokytis, %
Maistiniai kviečiai						
MATIF	rugsėjis 2020	177,50	181,50	187,50	185,00	-1,33
	gruodis 2020	180,00	183,25	188,50	186,50	-1,06
	kovas 2021	182,75	185,25	190,50	188,50	-1,05
	gegužė 2021	184,50	187,25	191,75	189,25	-1,30
	rugsėjis 2021	181,25	182,50	186,50	183,75	-1,47
Pašariniai kviečiai						
LIFFE	lapkritis 2020	180,84	182,88	188,17	185,97	-1,17
	sausis 2021	183,01	184,87	190,68	187,90	-1,46
	kovas 2021	185,12	186,64	192,29	189,77	-1,31
	gegužė 2021	187,22	188,42	193,91	191,64	-1,17
	liepa 2021	176,35	177,17	182,76	180,74	-1,10
	lapkritis 2021	167,25	167,53	171,21	169,85	-0,80
Kukurūzai						
MATIF	rugpjūtis 2020	165,75	167,50	176,25	175,00	-0,71
	lapkritis 2020	159,75	162,25	166,50	164,25	-1,35
	sausis 2021	164,25	166,50	169,25	168,00	-0,74
	kovas 2021	166,25	169,50	171,75	171,00	-0,44
	birželis 2021	169,50	170,25	174,75	175,00	0,14
Rapsai						
MATIF	rugpjūtis 2020	373,00	378,25	383,75	384,00	0,07
	lapkritis 2020	375,25	379,50	382,50	383,00	0,13
	vasaris 2021	376,25	380,50	382,75	384,00	0,33
	gegužė 2021	377,00	380,00	382,25	384,50	0,59
	rugpjūtis 2021	365,00	367,75	368,50	368,50	0,00

LIFFE – London International Financial Future Exchange (Didžioji Britanija); MATIF – The International French Futures and Options Exchange (Prancūzija);

* kainos (EUR) pateiktos pagal atitinkamos datos ECB valiutų kursą

** lyginant 2020 m. 29 savaitę su 28 savaitę

Pastaba. Kainos nurodomos FOB sąlygomis

Šaltinis: Tarptautinės biržos



Kombinuotųjų pašarų ir premiksų gamyba ir pardavimas Lietuvoje 2019–2020 m. (I pusmetis), t

Produktas / PGPK	Pagaminta, t			Parduota, t					
			pokytis*, %	iš viso			vidaus rinkoje		
	2019	2020		2019	2020	pokytis*,	2019	2020	pokytis*,
	I pusmetis	I pusmetis		I pusmetis	I pusmetis	%	I pusmetis	I pusmetis	%
Ūkinių gyvūnų pašarų premiksai / 10.91.10.10.00	2 653,05	2 858,07	7,73	2 172,45	2 560,26	17,85	1 331,36	1 692,05	27,09
Mišiniai (išskyrus premiksus) ūkiniams gyvūnams – kiaulėms – šerti / 10.91.10.33.00	103 059,32	107 491,64	4,30	17 724,32	24 808,98	39,97	17 486,52	24 469,34	39,93
Mišiniai (išskyrus premiksus) ūkiniams gyvūnams – galvijams – šerti / 10.91.10.35.00	141 527,78	142 721,48	0,84	89 197,41	82 557,65	-7,44	23 117,94	22 391,76	-3,14
Mišiniai (išskyrus premiksus) naminiams paukščiams lesinti / 10.91.10.37.00	168 348,53	172 196,87	2,29	162 088,33	151 647,39	-6,44	158 658,18	146 900,11	-7,41
Kiti, niekur kitur nepriskirti mišiniai (išskyrus premiksus) ūkiniams gyvūnams šerti / 10.91.10.39.00	26 553,02	28 450,50	7,15	25 854,01	26 523,84	2,59	18 546,21	19 030,28	2,61
Šunų ėdalas, skirtas mažmeninei prekybai / 10.92.10.30.10	7 455,99	8 845,52	18,64	7 300,40	8 992,70	23,18	5 881,26	7 247,65	23,23
Kačių ėdalas, skirtas mažmeninei prekybai / 10.92.10.30.20	44 283,73	47 532,59	7,34	44 132,70	47 344,55	7,28	926,96	1 309,78	41,30
Mišiniai gyvūnų augintinių ėdalui (išskyrus kačių arba šunų ėdalą, skirtą mažmeninei prekybai) / 10.92.10.60.00	184,29	182,34	-1,06	182,78	177,20	-3,05	182,78	177,20	-3,05
Iš viso	494 065,71	510 279,01	3,28	348 652,40	344 612,57	-1,16	226 131,21	223 218,17	-1,29

* lyginant 2020 m. I pusmetį su 2019 m. I pusmečiu

Šaltinis: ŽŪIKVC (LŽŪMPRIS)

Pastaba. Mišinių galvijams ir paukščiams 2020 m. I pusmečio gamybos ir pardavimų kiekiai patikslinti 2020 06 23

Kombinuotųjų pašarų ir premiksų gamyba Lietuvoje 2019–2020 m., t

Kombinuotieji pašarai / PGPK kodas	2019	2020			Pokytis, %	
	birželis	balandis	gegužė	birželis	mėnesio*	metų**
Ūkinių gyvūnų pašarų premiksai / 10.91.10.10.00	447,78	519,21	372,40	427,06	14,7	-4,6
Mišiniai (išskyrus premiksus) ūkiniams gyvūnams – kiaulėms – šerti / 10.91.10.33.00	15 864,28	18 340,39	18 132,29	17 584,54	-3,0	10,8
Mišiniai (išskyrus premiksus) ūkiniams gyvūnams – galvijams – šerti / 10.91.10.35.00	22 887,69	23 737,12	23 818,96	23 738,83	-0,3	3,7
Mišiniai (išskyrus premiksus) naminiams paukščiams lesinti / 10.91.10.37.00	27 219,48	31 186,11	27 407,45	31 885,75	16,3	17,1
Kiti, niekur kitur nepriskirti mišiniai (išskyrus premiksus) ūkiniams gyvūnams šerti / 10.91.10.39.00	5 643,93	6 171,67	5 001,64	5 616,27	12,3	-0,5
Šunų ėdalas, skirtas mažmeninei prekybai / 10.92.10.30.10	906,17	1 396,94	1 204,89	1 414,86	17,4	56,1
Kačių ėdalas, skirtas mažmeninei prekybai / 10.92.10.30.20	6 399,57	7 290,90	8 158,40	7 767,33	-4,8	21,4
Mišiniai gyvūnų augintinių ėdalui (išskyrus kačių arba šunų ėdalą, skirtą mažmeninei prekybai) / 10.92.10.60.00	22,00	26,10	31,00	28,08	-9,4	27,6
Iš viso	79 390,90	88 668,44	84 127,03	88 462,72	5,2	11,4

* lyginant 2020 m. birželio mėn. su 2020 m. gegužės mėn.

Šaltinis: ŽŪIKVC (LŽŪMPRIS)

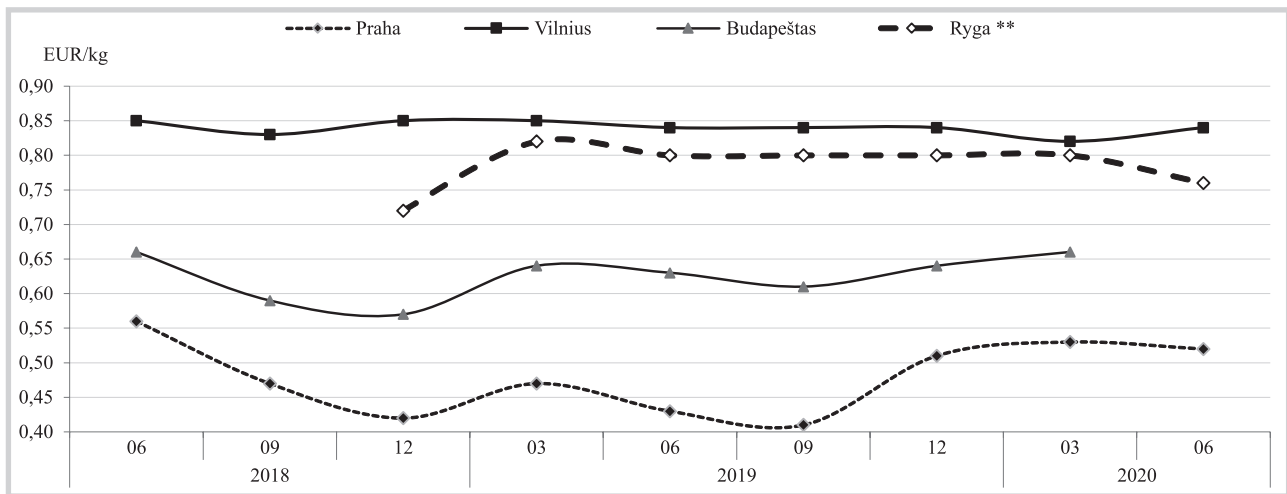
** lyginant 2020 m. birželio mėn. su 2019 m. birželio mėn.

Pastaba. Mišinių galvijams ir paukščiams 2019 m. gegužės mėn. gamybos kiekiai patikslinti 2020 06 23



Cukraus rinka

Mažmeninės baltojo cukraus kainos* kai kurių ES šalių sostinėse 2018 06–2020 06, EUR/kg



* kainos perskaičiuotos pagal LB kursą

Šaltinis: ŽŪIKVC (LŽŪMPRIS)

** nėra pateikta duomenų už 2018 m. I–III ketvirčius

Cukraus balansas Lietuvoje

Eil. Nr.	Rodiklio pavadinimas	Kiekis, t			Pokytis, %	
		2019 gegužė	2020		mėnesio*	metų**
			balandis	gegužė		
1.	Atsargos mėnesio pradžioje ***	62 742,61	78 374,47	69 104,70	-11,83	10,14
2.	Gamyba	-	-	-	-	-
3.	Importuota / įvežta	6 357,02	5 979,00	5 632,60	-5,79	-11,40
3.1.	baltojo ir žaliavinio cukraus	1 208,78	1 837,59	1 445,24	-21,35	19,56
3.2.	perdirbtuose produktuose	5 148,23	4 141,41	4 187,36	1,11	-18,66
4.	Eksportuota / išvežta	14 209,70	6 661,28	6 659,63	-0,02	-53,13
4.1.	baltojo ir žaliavinio cukraus	9 424,55	2 509,11	2 136,80	-14,84	-77,33
4.2.	perdirbtuose produktuose	4 785,15	4 152,17	4 522,84	8,93	-5,48
5.	Atsargos mėnesio pabaigoje ***	53 201,72	69 104,70	60 443,84	-12,53	13,61

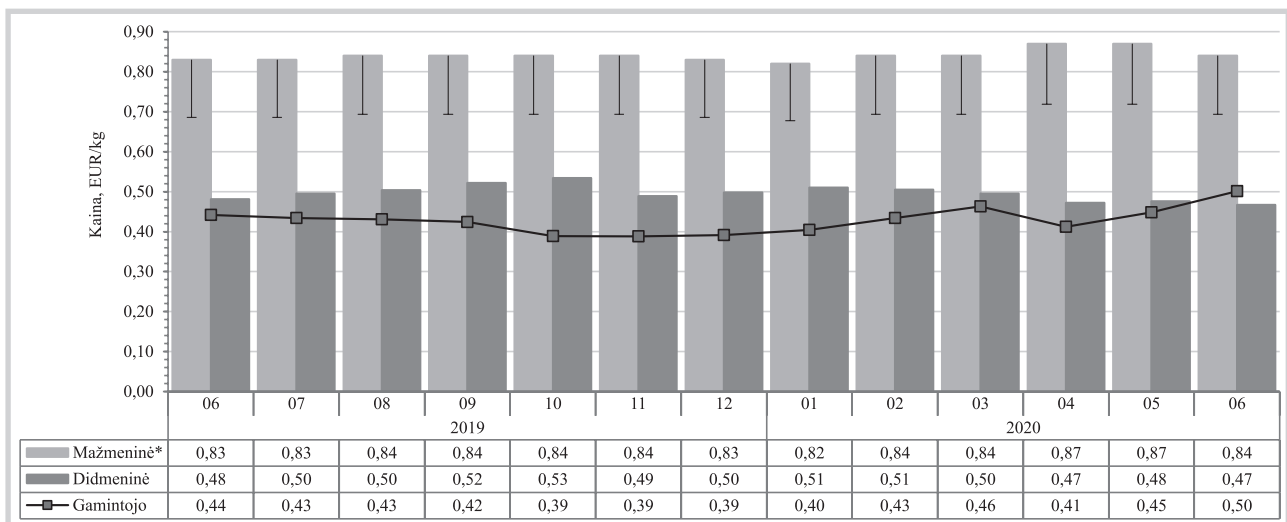
* lyginant 2020 m. gegužės mėn. su 2020 m. balandžio mėn.

Šaltinis: ŽŪIKVC (LŽŪMPRIS)

** lyginant 2020 m. gegužės mėn. su 2019 m. gegužės mėn.

*** nuo 2018 m. liepos mėn. tik gamybos ir didmeninės įmonės

Baltojo cukraus vidutinė svertinė kaina Lietuvoje, EUR/kg



* baltojo cukraus mažmeninė kaina su PVM (PVM dalis pažymėta stulpelio viršuje)

Šaltinis: ŽŪIKVC (LŽŪMPRIS)

**Kiaulienos, jautienos ir avienos rinka**

2020 m. II ketvirtį Lietuvoje ir daugelyje kitų ES šalių kiaulių supirkimo kainos mažėjo. Šių metų II ketvirtį šalies skerdyklose buvo paskersta 219,93 tūkst. kiaulių – 3,13 proc. daugiau nei 2019 m. II ketvirtį. Pagal SEUROP skerdenų klasifikavimo skalę buvo suklasifikuota 5 proc. daugiau kiaulių nei 2019 m. II ketvirtį. Analizuojamam laikotarpiu pagaminta 17,93 tūkst. t kiaulienos skerdenų – 7,05 proc. daugiau nei praėjusių metų tuo pačiu laikotarpiu. Lietuvos rinkoje daugiausia vyravo S ir E kategorijų kiaulienos skerdenos. 2020 m. II ketvirtį S kategorijos kiaulės sudarė 69,90 proc., E kategorijos – 26,16 proc. nuo visų suklasifikuotų kiaulių skaičiaus. 2020 m. II ketvirtį kiaulių supirkimo (pagal skerdenas) kaina Lietuvoje vidutiniškai sudarė 163,29 EUR/100 kg ir buvo 7,47 proc. žemesnė nei 2019 m. II ketvirtį. Kiaulių reprezentacinė E kategorijos supirkimo kaina Lietuvoje ir daugelyje kitų ES šalių 2020 m. II ketvirtį, palyginti su 2019 m. II ketvirčiu, mažėjo. Lietuvoje 2020 m. II ketvirtį ji sudarė 161,49 EUR/100 kg ir buvo 14,99 proc. žemesnė nei 2020 m. I ketvirtį ir 7,32 proc. nei 2019 m. II ketvirtį. Kiaulių vidutinė E klasės supirkimo kaina ES rinkoje tuo pačiu laikotarpiu sudarė 168,53 EUR/100 kg ir buvo 10,38 proc. žemesnė

nei 2020 m. I ketvirtį ir 2,08 proc. nei 2019 m. II ketvirtį. Analizuojamam laikotarpiu kiaulių skerdenų vidutinė kaina Latvijoje sumažėjo 7,21 proc., Lenkijoje – 8,18 proc., o Estijoje padidėjo – 6,9 proc. Vokietijoje ir Ispanijoje, kurios yra didžiausios kiaulių augintojos ES, kiaulių skerdenos supirkimo kainos 2020 m. II ketvirtį, palyginti su 2019 m. tuo pačiu laikotarpiu, sumažėjo atitinkamai 2,56 proc. ir 0,79 proc. Tam įtakos turėjo ne tik afrikinis kiaulių maras Azijos šalyse, bet ir COVID-19 kilusi krizė, kuri turėjo pasekmių visai kiaulienos tiekimo grandinei.

Vidutinė kiaulių supirkimo (pagal gyvąjį svorį) kaina Lietuvoje analizuojamam laikotarpiu sudarė 120,43 EUR/100 kg – buvo 7,89 proc. žemesnė nei 2019 m. II ketvirtį (130,74 EUR/100 kg). Pirmos (50–105 kg) kategorijos kiaulių gyvojo svorio kaina per metus sumažėjo 6,66 proc., antros (106–115 kg) – 8,24 proc., trečios (116–140 kg) – 8,93 proc., o paršavedžių – 1,26 proc.

Prognozuojama, kad artimiausiu metu kiaulių supirkimo kainos Lietuvoje turėtų stabilizuotis. Kiaulienos supirkimo kainų lygis Lietuvoje priklauso nuo kainų užsienio rinkose ir importo.

Šaltiniai: ŽŪIKVC (LŽŪMPRI) ir EK

Kiaulių supirkimo kainos Lietuvos įmonėse, EUR/100 kg skerdenų (be PVM)

Raumeningumo klasė	2019		2020			Pokytis, %	
	29 sav. (07 15–21)	26 sav. (06 22–28)	27 sav. (06 29–07 05)	28 sav. (07 06–12)	29 sav. (07 13–19)	savaitės*	metų**
S	162,85	157,61	155,90	147,65	135,44	-8,26	-16,83
E	159,88	155,03	152,99	145,08	132,89	-8,41	-16,88
U	151,94	151,83	147,68	141,36	128,34	-9,21	-15,54
R	146,85	147,95	140,18	141,01	121,50	-13,83	-17,26
O	130,04	•	•	•	•	-	-
P	•	-	-	•	-	-	-
S-P	161,15	156,64	154,83	146,70	134,32	-8,44	-16,65

* lyginant 2020 m. 29 savaitę su 2020 m. 28 savaitę

** lyginant 2020 m. 29 savaitę su 2019 m. 29 savaitę

• – konfidencialūs duomenys

Šaltinis: ŽŪIKVC (LŽŪMPRI)

Šalutinių gyvūninių produktų kiekiai, gauti Lietuvos skerdyklose, t

	2019		2020		Pokytis %	
	birželis	balandis	gegužė***	birželis	mėnesio*	metų**
Iš viso	5 204,74	4 873,31	5 110,70	5 542,49	8,45	6,49
iš to skaičiaus:						
galvijų	1 881,71	1 651,78	1 683,01	2 010,97	19,49	6,87
kiaulių	1 193,62	900,50	1 015,30	1 087,96	7,16	-8,85
avių ir ožkų	2,47	6,25	6,92	7,91	14,25	220,10
paukščių	2 074,81	2 267,44	2 357,91	2 395,56	1,60	15,46
kitų gyvūnų	9,28	7,02	19,00	11,18	-41,19	20,42
atvejai, kai nenurodoma gyvūno rūšis	42,84	40,32	28,56	28,92	1,26	-32,51

* lyginant 2020 m. birželio mėn. su 2020 m. gegužės mėn.

** lyginant 2020 m. birželio mėn. su 2019 m. birželio mėn.

*** patikslinti duomenys

Šaltinis: ŽŪIKVC (LŽŪMPRI)



Kiaulių (E klasės) supirkimo kainos Europos Sąjungos valstybėse, EUR/100 kg skerdenų (be PVM)

Valstybė	Data	2020					Pokytis, %	
	2019 28 sav. (07 08–14)	25 sav. (06 15–21)	26 sav. (06 22–28)	27 sav. (06 29–07 05)	28 sav. (07 06–12)	savaitės*	metų**	
Lietuva	159,71	154,66	155,03	152,99	145,08	-5,17	-9,16	
Lenkija	175,45	162,88	158,15	153,58	144,06	-6,20	-17,89	
Latvija	165,40	162,39	165,21	162,50	154,70	-4,80	-6,47	
Estija	168,65	160,74	159,83	159,91	158,90	-0,63	-5,78	
Slovakija	185,73	158,06	158,79	159,04	145,77	-8,34	-21,52	
Slovėnija	191,00	173,74	172,86	173,62	172,65	-0,56	-9,61	
Čekija	179,74	155,00	154,46	134,63	150,27	11,62	-16,40	
Vengrija	186,37	164,32	162,03	162,30	...	-	-	
Malta	-	-	
Kipras	202,53	188,07	191,10	190,59	190,66	0,04	-5,86	
Belgija	147,80	136,80	136,80	132,60	125,60	-5,28	-15,02	
Danija	174,28	166,18	165,43	164,12	160,93	-1,94	-7,66	
Vokietija	184,82	171,75	172,00	168,01	159,28	-5,20	-13,82	
Graikija	...	174,57	179,21	180,14	...	-	-	
Ispanija	180,91	158,69	161,33	161,80	161,54	-0,16	-10,71	
Prancūzija	164,00	147,00	147,00	147,00	148,00	0,68	-9,76	
Airija	174,53	162,41	162,42	162,58	...	-	-	
Italija	-	-	-	-	-	-	-	
Liuksemburgas	●	166,60	166,50	166,20	159,40	-4,09	-	
Nyderlandai	162,20	131,26	146,72	132,45	129,50	-2,23	-20,16	
Austrija	184,57	168,83	168,74	168,51	162,29	-3,69	-12,07	
Portugalija	194,00	164,00	168,00	170,00	170,00	0,00	-12,37	
Suomija	163,91	173,55	173,30	174,03	171,61	-1,39	4,70	
Švedija	167,34	186,76	185,48	186,37	189,29	1,57	13,12	
Bulgarija	194,02	184,41	184,31	187,69	188,78	0,58	-2,70	
Rumunija	189,16	156,46	156,63	154,62	149,37	-3,39	-21,04	
Kroatija	174,31	169,65	173,31	173,76	169,00	-2,74	-3,05	
ES vidutinė	177,25	161,61	162,44	158,92	153,88	-3,17	-13,18	

* lyginant 2020 m. 28 savaitę su 2020 m. 27 savaitę

** lyginant 2020 m. 28 savaitę su 2019 m. 28 savaitę

● – konfidencialūs duomenys

... – nėra duomenų

Pastaba. Nuo 2019 m. ES vidutinės kainos pateikiamos be Jungtinės Karalystės duomenų

Šaltinis: EK

Avių supirkimo kainos Lietuvos įmonėse, EUR/100 kg (be PVM)

Kategorija	Gyvojo svorio					Skerdenų svorio				
	2019	2020		pokytis, %		2019	2020		pokytis, %	
	birželis	gegužė	birželis	mėnesio*	metų**	birželis	gegužė	birželis	mėnesio*	metų**
Ėriukai (ne vyresni kaip 12 mėn.)	161,48	●	164,29	-	1,74	474,07	●	489,68	-	3,29
Kitos avys (vyresnės kaip 12 mėn.)	122,82	●	●	-	-	361,61	●	●	-	-
Vidutinė kaina	143,42	●	162,28	-	13,15	420,89	●	479,10	-	13,83

* lyginant 2020 m. birželio mėn. su 2020 m. gegužės mėn.

** lyginant 2020 m. birželio mėn. su 2019 m. birželio mėn.

● – konfidencialūs duomenys

Pastaba. Vidutinės kainos skaičiuojamos svertiniu būdu

Šaltinis: ŽŪIKVC (LŽŪMPRIŠ)

Avių ir ožkų skerdimai Lietuvos įmonėse, vnt.

Kategorija	2019	2020			Pokytis, %	
	birželis	balandis	gegužė	birželis	mėnesio*	metų**
Ėriukai (ne vyresni kaip 12 mėn.)	101	93	97	167	72,16	65,35
Kitos avys (vyresnės kaip 12 mėn.)	452	529	528	635	20,27	40,49
Iš viso	553	622	625	802	28,32	45,03
Ožkos	-	1	-	2	-	-

* lyginant 2020 m. birželio mėn. su 2020 m. gegužės mėn.

** lyginant 2020 m. birželio mėn. su 2019 m. birželio mėn.

Šaltinis: ŽŪIKVC (LŽŪMPRIŠ)



Galvijų supirkimo kainos* Europos Sąjungos valstybėse, EUR/100 kg skerdenų (be PVM)

Valstybė	2019		2020			Pokytis, % savaitės**
	28 sav. (07 08–14)	25 sav. (06 15–21)	26 sav. (06 22–28)	27 sav. (06 29–07 05)	28 sav. (07 06–12)	
8 mėnesių ir jaunesni nei 12 mėnesių galvijai (Z)						
Latvija	195,74	217,90	194,88	210,20	191,74	-8,78
Rumunija	283,84	296,58	292,98	300,30	301,89	0,53
Danija	331,01	331,15	330,97	331,00	331,39	0,12
Vokietija	-	-	-	-	248,02	-
Graikija	364,91	-	-	-	-	-
Italija	454,53	404,95	390,95	399,21	405,51	1,58
Malta	356,54	356,54	356,54	356,54	356,54	0,00
Portugalija	361,74	342,65	343,78	352,95	342,35	-3,00
Slovėnija	340,06	-	417,09	-	-	-
Švedija	429,94	438,35	441,92	436,09	445,82	2,23
Čekija	●	127,72	●	-	●	-
Lenkija	264,40	259,07	246,44	279,03	261,02	-6,45
Austrija	452,51	444,15	438,64	450,12	462,71	2,80
Bulgarija	325,95	-	-	-	-	-
Ispanija	388,80	338,75	339,51	343,58	343,53	-0,02
Airija	-	361,65	364,96	355,18	359,35	1,17
Nyderlandai	●	624,00	251,41	251,41	255,57	1,65
Liuksemburgas	651,10	640,00	640,00	-	640,00	-
ES vidutinė kaina	361,87***	368,49	337,73	341,47	340,98	-0,14
Jauni buliai (A)						
Lietuva	266,23	267,31	266,38	266,15	271,25	1,91
Lenkija	266,94	281,12	279,43	276,61	275,42	-0,43
Latvija	237,18	258,19	213,73	266,59	243,20	-8,77
Estija	●	●	●	269,78	273,24	1,28
Slovakija	●	320,36	331,64	327,37	●	-
Slovėnija	333,05	301,47	302,55	305,63	308,34	0,88
Čekija	332,74	312,13	310,49	311,27	311,36	0,03
Vengrija	268,39	256,42	215,95	215,08	220,49	2,51
Malta	320,45	366,59	366,59	366,59	366,59	0,00
Kipras	305,00	341,00	344,00	343,67	342,66	-0,29
Belgija	347,39	347,23	348,03	347,39	347,48	0,03
Bulgarija	336,82	331,74	299,18	-	321,99	-
Rumunija	291,76	288,39	287,48	304,07	291,03	-4,29
Danija	324,44	310,78	309,20	310,48	308,93	-0,50
Vokietija	342,01	352,18	350,37	348,55	346,26	-0,66
Graikija	384,32	405,02	405,02	405,02	405,02	0,00
Ispanija	362,72	344,93	350,76	344,66	345,70	0,30
Prancūzija	377,63	372,33	373,10	372,15	371,80	-0,09
Airija	345,45	348,41	350,71	352,71	356,66	1,12
Italija	396,21	394,45	394,74	392,68	373,66	-4,84
Liuksemburgas	375,86	385,04	388,34	383,78	386,62	0,74
Nyderlandai	346,61	316,65	331,15	331,15	328,35	-0,85
Austrija	354,44	351,54	351,02	349,68	350,39	0,20
Portugalija	380,41	356,36	359,21	351,46	360,96	2,70
Suomija	367,77	359,47	358,99	361,64	358,42	-0,89
Švedija	394,15	409,23	408,41	412,20	422,41	2,48
Kroatija	361,69	332,31	336,46	335,07	336,22	0,34
ES vidutinė kaina	349,13***	349,29	349,48	348,33	347,32	-0,29
Buliai (B)						
Lietuva	279,60	270,35	270,48	●	269,18	-
Latvija	-	-	-	-	290,27	-
Lenkija	259,23	283,82	280,33	274,98	274,22	-0,28
Slovakija	332,14	335,10	322,96	326,34	322,07	-1,31
Slovėnija	333,98	298,58	300,59	307,35	305,89	-0,48
Čekija	331,50	309,21	306,72	307,84	307,88	0,01
Rumunija	233,02	309,30	281,93	303,46	298,00	-1,80
Danija	223,98	-	-	-	-	-
Vokietija	310,15	311,94	301,86	311,39	312,44	0,34
Prancūzija	297,00	301,00	303,00	299,00	304,00	1,67
Airija	267,53	276,38	265,12	268,27	271,29	1,13
Austrija	319,06	296,59	307,07	297,00	287,36	-3,25
Portugalija	330,20	236,88	243,78	259,70	292,45	12,61
Švedija	385,33	413,19	414,72	406,15	397,18	-2,21

lentelės tęsinys 13 psl.



12 psl. lentelės tęsinys

Valstybė	2019		2020			Pokytis, % savaitės**
	28 sav. (07 08–14)	25 sav. (06 15–21)	26 sav. (06 22–28)	27 sav. (06 29–07 05)	28 sav. (07 06–12)	
Buliai (B)						
Liuksemburgas	-	339,86	340,35	344,86	330,36	-4,20
Italija	293,97	255,09	-	325,55	300,00	-7,85
Suomija	405,07	365,04	405,57	-	-	-
ES vidutinė kaina	283,56***	2 93,48	290,76	285,62	285,90	0,10
Karvės (D)						
Lietuva	230,26	220,88	221,61	217,08	219,43	1,08
Lenkija	237,51	232,38	233,69	234,49	233,13	-0,58
Latvija	215,58	209,20	200,40	219,23	213,85	-2,45
Estija	230,66	•	•	•	223,73	-
Slovėnija	228,09	193,54	207,49	215,11	213,25	-0,87
Čekija	238,24	202,23	207,64	209,46	210,54	0,52
Vengrija	197,33	176,05	169,19	172,91	181,61	5,03
Malta	217,93	215,79	215,79	215,79	215,79	0,00
Kipras	171,52	181,85	184,77	181,23	170,76	-5,78
Belgija	262,16	231,06	231,61	231,52	234,32	1,21
Bulgarija	235,08	226,93	230,18	220,98	226,72	2,59
Rumunija	243,05	242,04	242,59	234,86	239,07	1,79
Danija	257,00	251,16	252,35	252,77	251,50	-0,50
Vokietija	296,38	268,93	267,32	266,94	265,49	-0,54
Graikija	175,32	212,73	212,73	212,73	212,73	0,00
Ispanija	244,33	217,57	222,99	223,91	225,08	0,52
Prancūzija	325,92	326,81	328,79	328,07	328,54	0,14
Airija	279,95	272,30	273,51	278,40	285,41	2,52
Italija	262,63	236,45	242,45	244,84	242,19	-1,08
Liuksemburgas	332,04	312,36	310,44	311,16	312,93	0,57
Nyderlandai	284,86	262,68	266,66	266,66	271,86	1,95
Austrija	276,85	257,46	263,61	259,78	261,88	0,81
Portugalija	211,83	186,24	187,19	193,96	189,98	-2,05
Suomija	248,60	282,37	281,84	278,94	276,07	-1,03
Švedija	346,32	366,54	358,00	355,72	373,40	4,97
Kroatija	259,50	262,95	269,06	-	-	-
ES vidutinė kaina	288,90***	275,04	276,53	276,80	277,76	0,35
Telyčios (E)						
Lietuva	253,33	236,18	241,93	239,32	246,94	3,18
Lenkija	290,05	281,81	278,31	278,53	279,70	0,42
Latvija	207,00	212,21	211,10	211,94	208,92	-1,43
Slovėnija	311,93	286,60	305,28	291,88	294,07	0,75
Čekija	276,79	232,61	235,97	•	232,09	-
Vengrija	218,34	213,28	196,01	208,37	188,12	-9,72
Malta	344,65	335,93	335,93	335,93	335,93	0,00
Kipras	-	235,00	-	235,00	235,00	0,00
Belgija	352,70	338,61	339,97	340,11	340,31	0,06
Bulgarija	-	290,24	-	-	-	-
Rumunija	273,32	286,86	278,02	275,07	270,16	-1,79
Danija	331,84	313,71	306,38	309,93	311,58	0,53
Vokietija	336,71	315,57	313,30	313,56	310,93	-0,84
Graikija	382,17	-	-	-	-	-
Ispanija	372,29	351,53	349,15	345,70	351,41	1,65
Prancūzija	406,62	417,35	419,34	418,73	419,56	0,20
Airija	367,08	358,57	358,78	359,81	363,97	1,16
Italija	437,40	433,42	433,05	431,15	446,11	3,47
Liuksemburgas	385,72	384,28	385,59	385,26	390,96	1,48
Nyderlandai	240,85	231,25	230,19	230,19	256,04	11,23
Austrija	347,98	332,90	335,94	334,95	335,41	0,14
Portugalija	383,13	354,75	355,77	352,43	358,17	1,63
Suomija	344,43	351,61	340,99	345,09	340,90	-1,21
Švedija	382,79	404,43	402,75	392,48	409,67	4,38
Kroatija	370,39	333,73	344,69	342,32	344,28	0,57
ES vidutinė kaina	367,75***	357,71	357,27	356,77	360,23	0,97
ES vidutinė kaina A–Z	331,36***	327,03	325,09	324,85	325,79	0,29

* vidutinės kainos apskaičiuotos iš atrankinių EK teikiamų duomenų: A kategorijos – U2, U3, R2, R3, O2, O3 klasių; B kategorijos – R3 klasės; D kategorijos – R3, R4, O2, O3, O4, P2, P3 klasių; E kategorijos – U2, U3, R2, R3, R4, O2, O3, O4 klasių; Z kategorijos – U2, U3, R2, R3, O2, O3 klasių

** lyginant 2020 m. 28 savaitę su 2020 m. 27 savaitę

*** kainą sudarė ES+Didžioji Britanija

• – konfidencialūs duomenys

Šaltiniai: ŽŪIKVC (LŽŪMPRIS) ir EK



Galvijų supirkimo kainos Lietuvos įmonėse, EUR/100 kg skerdenų (be PVM)

Kategorija pagal raumeningumą	2019	2020				Pokytis, %	
	29 sav. (07 15–21)	26 sav.*** (06 22–28)	27 sav. (06 29–07 05)	28 sav. (07 06–12)	29 sav. (07 13–12)	savaitės*	metų**
Jauni buliai (A):							
U2	292,02	289,29	291,01	314,46	298,47	-5,08	2,21
U3	•	291,58	296,85	303,66	290,39	-4,37	-
U	288,00	291,56	293,65	310,31	295,77	-4,69	2,70
R1	•	•	•	257,72	•	-	-
R2	280,03	273,16	269,12	268,24	271,59	1,25	-3,01
R3	271,73	265,38	271,14	275,76	272,34	-1,24	0,22
R	273,75	268,05	271,08	271,46	271,89	0,16	-0,68
O1	214,10	230,62	•	249,92	235,85	-5,63	10,16
O2	246,05	261,75	260,42	263,99	258,56	-2,06	5,08
O3	261,14	264,80	264,11	270,87	261,07	-3,62	-0,03
O4	•	•	•	•	270,85	-	-
O	250,47	262,22	259,72	266,73	257,01	-3,64	2,61
P1	197,24	192,11	206,35	187,56	208,36	11,09	5,64
P2	225,69	227,99	222,27	224,09	230,14	2,70	1,97
P	224,59	231,82	222,80	227,33	233,27	2,61	3,86
U-P	254,09	264,06	261,64	272,02	261,76	-3,77	3,02
Buliai (B):							
U3	•	270,42	263,22	265,97	•	-	-
U	•	268,44	263,32	283,65	257,92	-9,07	-
R1	•	•	256,02	282,19	250,54	-11,22	-
R2	264,03	277,58	264,00	275,16	270,49	-1,70	2,45
R3	273,21	270,48	•	269,18	264,03	-1,91	-3,36
R	265,08	271,85	265,92	272,98	265,62	-2,70	0,20
O1	245,40	245,93	239,47	249,63	253,01	1,35	3,10
O2	251,73	261,00	253,97	260,61	257,10	-1,35	2,13
O3	270,50	263,42	265,47	266,50	260,17	-2,38	-3,82
O	255,33	259,00	254,05	261,28	257,37	-1,50	0,80
P1	•	240,84	197,40	•	199,17	-	-
P2	214,64	243,55	222,96	245,36	228,21	-6,99	6,32
P	213,54	240,68	221,22	246,62	222,85	-9,64	4,36
U-P	251,99	261,49	254,56	266,80	256,59	-3,83	1,83
Karvės (D):							
R3	240,17	234,95	239,38	237,54	272,04	14,52	13,27
R4	•	•	•	228,03	239,65	5,10	-
R	232,83	231,41	245,19	231,72	259,48	11,98	11,45
O2	246,24	242,34	236,23	231,14	233,55	1,04	-5,15
O3	254,93	245,42	237,93	241,99	253,93	4,93	-0,39
O4	226,71	242,10	234,87	225,38	235,53	4,50	3,89
O	246,99	244,29	236,31	236,68	248,06	4,81	0,43
P1	172,79	169,35	178,02	173,07	172,90	-0,10	0,06
P2	200,81	199,38	195,22	197,68	190,71	-3,53	-5,03
P3	201,13	187,80	188,64	194,69	189,87	-2,48	-5,60
P	192,09	187,84	187,31	188,90	185,54	-1,78	-3,41
R-P	215,17	212,96	208,56	209,68	217,96	3,95	1,30
Telyčios (E):							
U3	•	•	•	•	265,38	-	-
U	•	•	227,83	•	255,65	-	-
R2	281,83	•	223,98	279,92	•	-	-
R3	288,41	280,74	244,48	269,51	253,21	-6,05	-12,20
R4	280,48	237,11	238,72	240,26	•	-	-
R	282,47	268,30	240,11	265,61	251,64	-5,26	-10,91
O2	228,75	222,80	222,37	218,88	223,89	2,29	-2,12
O3	244,21	247,56	244,05	233,40	239,22	2,49	-2,04
O4	•	•	•	229,90	246,40	7,18	-
O	238,66	241,58	238,14	230,60	237,49	2,99	-0,49
P1	191,56	207,25	147,63	169,85	181,81	7,04	-5,09
P2	196,72	171,52	222,24	208,44	197,48	-5,26	0,39
P3	211,58	183,79	•	•	217,48	-	2,79
P	207,87	189,50	208,89	197,45	208,60	5,65	0,35
U-P	244,44	243,55	232,94	239,78	235,49	-1,79	-3,66
Vidutinė A-E	233,60	240,63	235,01	243,52	239,56	-1,63	2,55

* lyginant 2020 m. 29 savaitę su 2020 m. 28 savaitę; ** lyginant 2020 m. 29 savaitę su 2019 m. 29 savaitę

*** patikslinti duomenys; • – konfidencialūs duomenys

Šaltinis: ŽŪIKVC (LŽŪMPRIŠ)



Lietuvos įmonėse pagamintos mėsos ir kai kurių mėsos gaminių vidutinės pardavimo kainos*, EUR/t

Gaminių pavadinimas	PGPK kodas	Lietuvos rinkoje					Kitų ES šalių rinkose						
		2019		2020		pokytis, %		2019		2020		pokytis, %	
		birželis	gegužės	birželis	mėnesio**	metų***	birželis	gegužės	birželis	mėnesio**	metų***		
Šviežios arba atšaldytos jautienos ir veršienos skerdenos ir skerdenų pusės ir ketvirčiai su kaulais	10.11.11.40.00	3 112,00	3 090,00	3 108,00	0,58	-0,13	3 148,00	2 885,00	2 982,00	3,36	-5,27		
Švieži arba atšaldyti jautienos ir veršienos gabalai	10.11.11.90.00	4 174,00	3 557,00	3 729,00	4,84	-10,66	4 378,00	4 244,00	4 379,00	3,18	0,02		
Užšaldytos jautienos ir veršienos skerdenos, skerdenų pusės, ketvirčiai ir gabalai	10.11.31.00.00	2 839,00	2 092,00	2 567,00	22,71	-9,58	•	•	•	-	-		
Šviežia arba atšaldyta kiauliena: skerdenos, skerdenų pusės ¹⁾	10.11.12.30.00	2 154,00	1 817,00	1 860,00	2,37	-13,65	2 175,00	1 890,00	1 894,00	0,21	-12,92		
Šviežia arba atšaldyta kiauliena: kumpiai, mentės ir jų dalys su kaulais ¹⁾	10.11.12.50.00	2 380,00	2 675,00	2 595,00	-2,99	9,03	3 018,00	2 924,00	4 060,00	38,85	34,53		
Šviežia arba atšaldyta kiauliena ¹⁾ , išskyrus skerdenas ir skerdenų puses, kumpius, mentes ir jų dalis su kaulais)	10.11.12.90.00	3 047,00	2 669,00	2 675,00	0,22	-12,21	2 609,00	2 735,00	2 165,00	-20,84	-17,02		
Užšaldyta kiauliena: kumpiai, mentės ir jų dalys su kaulais	10.11.32.50.00	2 962,00	3 128,00	3 252,00	3,96	9,79	-	-	-	-	-		
Užšaldyta kiauliena (išskyrus skerdenas ir skerdenų puses, kumpius, mentes ir jų dalis su kaulais)	10.11.32.90.00	1 775,00	1 624,00	1 805,00	11,15	1,69	1 819,00	1 746,00	814,00	-53,38	-55,25		
Šviežios arba atšaldytos ėriukų arba avių skerdenos, skerdenų pusės ir gabalai	10.11.13.00.00	4 989,00	4 912,00	5 143,00	4,70	3,09	-	-	-	-	-		
Švieži arba atšaldyti galvijienos, kiaulienos, avienos, ožkienos, arklėnos ir kitų arklinių šeimos atstovų valgomieji mėsos subproduktai	10.11.20.00.00	545,00	656,00	546,00	-16,77	0,18	627,00	572,00	650,00	13,64	3,67		
Kiaulienos kumpiai, mentės ir jų dalys, su kaulais, sūdyti, užpilti sūrymu, džiovinti arba rūkyti	10.13.11.20.00	4 786,00	5 372,00	5 527,00	2,89	15,48	7 791,00	8 660,00	8 273,00	-4,47	6,19		
Sūdyta, užpilta sūrymu, džiovinta arba rūkyta kiauliena ²⁾	10.13.11.80.00	4 549,00	4 712,00	4 577,00	-2,87	0,62	4 622,00	4 861,00	5 084,00	4,59	10,00		
Sūdyta, užpilta sūrymu, džiovinta arba rūkyta galvijiena	10.13.12.00.00	8 864,00	10 672,00	10 340,00	-3,11	16,65	10 129,00	12 679,00	13 441,00	6,01	32,70		
Dešros ir panašūs produktai iš kepenų ir daugiausia iš kepenų pagaminti maisto produktai ³⁾	10.13.14.30.00	2 609,00	3 182,00	3 173,00	-0,28	21,62	2 887,00	2 760,00	2 485,00	-9,96	-13,92		
Dešros ir panašūs produktai iš mėsos, mėsos subproduktų arba kraujo ir daugiausia iš šių produktų pagaminti maisto produktai ⁴⁾	10.13.14.60.00	2 678,00	2 684,00	2 798,00	4,25	4,48	2 587,00	2 513,00	2 490,00	-0,92	-3,75		
Kita paruošta arba konservuota kiauliena, jos subproduktai ir mišiniai, įskaitant mišinius ⁵⁾	10.13.15.75.00	2 724,00	3 228,00	2 962,00	-8,24	8,74	2 674,00	3 173,00	2 945,00	-7,19	10,13		
Paruošta arba konservuota galvijiena arba jos subproduktai ⁵⁾	10.13.15.85.00	3 797,00	4 908,00	3 190,00	-35,00	-15,99	•	•	•	-	-		

* gamintojų kainos apskaičiuotos svertiniu būdu, be PVM; ** lyginant 2020 m. birželio mėn. su gegužės mėn.; *** lyginant 2020 m. birželio mėn. su 2019 m. birželio mėn.; • – konfidencialūs duomenys

¹⁾ įskaitant šviežią mėsą, užpiltą druska kaip laikinuoju konservantu; ²⁾ įskaitant bekonų šoninę, trijų ketvirčių šoninę arba vidurines dalis, priekines nuokartas, nugarines ir jų dalis, išskyrus kumpius, mentes ir jų dalis, su kaulais, papilves ir jų dalis; ³⁾ (išskyrus paruoštus valgius ir patiekalus); ⁴⁾ (išskyrus iš kepenų pagamintas dešras, paruoštus valgius ir patiekalus); ⁵⁾ išskyrus dešras ir panašius produktus, homogenizuotus produktus, iš kepenų pagamintus maisto produktus, paruoštus valgius ir patiekalus

Šaltinis: ŽŪIKVC (LŽŪMPRIŠ)



Kiaulių supirkimo kainos Lietuvos įmonėse, EUR/100 kg skerdenų (be PVM)

Raumeningumo klasė	2019		2020		Pokytis, %	
	birželis	balandis	gegužė	birželis	mėnesio*	metų**
S	178,38	187,57	150,82	156,94	4,06	-12,02
E	175,42	184,34	148,19	154,20	4,06	-12,10
U	169,49	179,42	145,07	150,79	3,94	-11,03
R	160,31	174,86	141,12	148,48	5,22	-7,38
O	135,91	•	133,38	153,99	15,45	13,31
P	•	•	•	•	-	-
S-P	176,93	186,37	149,77	155,95	4,12	-11,86

* lyginant 2020 m. birželio mėn. su 2020 m. gegužės mėn.; * lyginant 2020 m. birželio mėn. su 2019 m. birželio mėn.

• – konfidencialūs duomenys

Šaltinis: ŽŪIKVC (LŽŪMPRIŠ)

Galvijų supirkimo kainos Lietuvos įmonėse, EUR/100 kg skerdenų (be PVM)

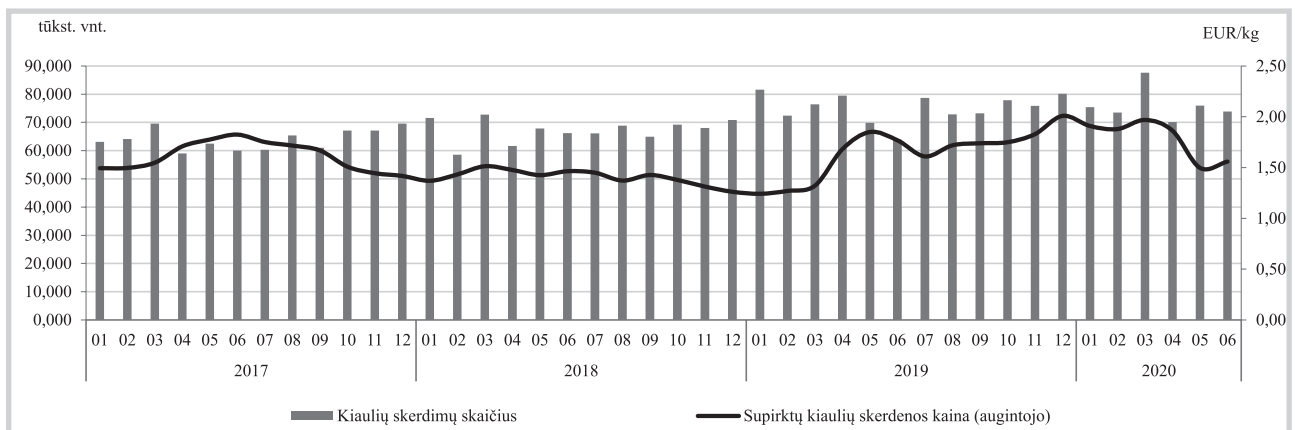
Kategorija pagal raumeningumą	2019		2020		Pokytis, %	
	birželis	balandis	gegužė	birželis	mėnesio*	metų**
Jauni buliai (A):						
U	301,66	284,42	284,27	284,62	0,12	-5,65
R	288,10	268,92	265,37	267,91	0,96	-7,01
O	272,27	261,73	258,92	262,44	1,36	-3,61
P	231,32	231,62	226,88	229,76	1,27	-0,67
E-P	272,08	262,33	259,59	262,57	1,15	-3,50
Buliai (B):						
U	290,50	276,83	262,76	266,82	1,55	-8,15
R	284,92	267,50	265,08	266,19	0,42	-6,57
O	270,92	260,77	250,85	256,11	2,10	-5,47
P	226,28	232,36	220,98	232,89	5,39	2,92
E-P	270,10	261,81	251,28	258,27	2,78	-4,38
Karvės (D):						
U	277,35	•	232,54	250,59	7,76	-9,65
R	254,71	222,40	231,80	236,11	1,86	-7,30
O	250,03	230,32	229,20	236,29	3,09	-5,50
P	191,93	182,20	181,24	186,06	2,66	-3,06
U-P	217,98	203,45	204,74	210,79	2,95	-3,30
Telyčios (E):						
U	•	•	234,36	285,85	21,97	-
R	282,09	232,38	233,03	257,72	10,60	-8,64
O	251,29	223,97	231,58	238,38	2,94	-5,14
P	214,66	186,71	194,80	202,35	3,88	-5,73
U-P	251,43	216,84	224,32	236,98	5,64	-5,75
Vidutinė (A-Z)	245,19	233,34	229,68	237,57	3,44	-3,11

* lyginant 2020 m. birželio mėn. su 2020 m. gegužės mėn.; * lyginant 2020 m. birželio mėn. su 2019 m. birželio mėn.

• – konfidencialūs duomenys

Šaltinis: ŽŪIKVC (LŽŪMPRIŠ)

Lietuvos įmonėse paskerstų kiaulių skaičius ir supirktų kiaulių kaina



Šaltinis: ŽŪIKVC (LŽŪMPRIŠ)



Paukštienos ir kiaušinių rinka

Lietuvos įmonėse pagamintų kiaušinių pardavimas vidaus rinkoje, tūkst. vnt.

Kokybės klasės (pagal svorį)	2019		2020		Pokytis, %	
	birželis	balandis	gegužė	birželis	mėnesio*	metų**
Vištų kiaušiniai su lukštais	34 690,58	48 089,07	47 305,45	45 482,18	-3,85	31,11
Iš jų surūšiuota:						
A klasė	12 120,04	30 312,92	31 069,09	27 914,83	-10,15	130,32
XL	481,08	799,81	757,61	631,39	-16,66	31,25
L	4 766,91	10 466,07	12 029,40	12 033,84	0,04	152,45
M	6 316,52	18 568,21	16 847,80	14 656,87	-13,00	132,04
S	555,54	478,83	1 434,28	592,73	-58,67	6,69
B klasė	1 227,04	3 459,24	2 111,81	1 613,03	-23,62	31,46

* lyginant 2020 m. birželio mėn. su gegužės mėn.; ** lyginant 2020 m. birželio mėn. su 2019 m. birželio mėn.

Šaltinis: ŽŪIKVC (LŽŪMPRIŠ)

*** nuo 2020 m. balandžio mėn. įtraukti rūšiavimo/pakavimo įmonių duomenys

Lietuvos įmonėse pagamintų kiaušinių eksportas, tūkst. vnt.

Kokybės klasės (pagal svorį)	2019		2020		Pokytis, %	
	birželis	balandis	gegužė	birželis	mėnesio*	metų**
Vištų kiaušiniai su lukštais	11 915,17	7 601,28	7 670,27	6 128,16	-20,10	-48,57
A klasė	8 542,69	5 052,48	7 346,27	5 172,24	-29,59	-39,45
XL	23,00	58,20	7,97	10,08	26,47	-56,17
L	2 206,46	1 151,40	1 651,92	953,52	-42,28	-56,79
M	5 842,27	3 547,68	5 409,06	4 044,88	-25,22	-30,77
S	470,96	295,20	277,32	163,76	-40,95	-65,23
B klasė	129,60	-	-	-	-	-

* lyginant 2020 m. birželio mėn. su gegužės mėn.; ** lyginant 2020 m. birželio mėn. su 2019 m. birželio mėn.

Šaltinis: ŽŪIKVC (LŽŪMPRIŠ)

Viščių broilerių skerdenų ir gabalų pardavimo vidutinės didmeninės (gamintojų) kainos Lietuvos įmonėse, EUR/100 kg (be PVM)

Pavadinimas	2019		2020			Pokytis, %	
	29 sav. (07 15–21)	26 sav. (06 22–28)	27 sav. (06 29–07 05)	28 sav. (07 06–12)	29 sav. (07 13–19)	savaitės*	metų***
Išdarinėta skerdenėlė (A klasė, 65 %)	152,78	147,40	150,31	146,82	145,92	-0,61	-4,49
Krūtinėlės file (KN kodas 0207.13.10)	-	270,87	276,54	274,66	274,85	0,07	-
Kulšėlės (KN kodas 0207.13.60)	-	111,28	113,15	113,26	111,35	-1,69	-

* lyginant 2020 m. 29 savaitę su 28 savaitę; ** lyginant 2020 m. 29 savaitę su 2019 m. 29 savaitę

Šaltinis: ŽŪIKVC (LŽŪMPRIŠ)

Pastaba. Vidutinės kainos skaičiuojamos svertiniu būdu

Viščių broilerių skerdenų pardavimo vidutinės didmeninės kainos Lenkijoje, EUR/100 kg (be PVM)

Pavadinimas	2019		2020			Pokytis, %	
	28 sav. (07 08–14)	25 sav. (06 15–21)	26 sav. (06 22–28)	27 sav. (06 29–07 05)	28 sav. (07 06–12)	savaitės*	metų**
Išdarinėta skerdenėlė (A klasė, 65 %)	138,76	126,66	116	126,4	122,32	-3,23	-11,85

* lyginant 2020 m. 28 savaitę su 27 savaitę; ** lyginant 2020 m. 28 savaitę su 2019 m. 28 savaitę

Šaltinis: EK

Šviežių supakuotų kiaušinių pardavimo vidutinės didmeninės kainos Lietuvos įmonėse EUR/100 vnt. (be PVM)

Kokybės klasės (pagal svorį)	2019		2020			Pokytis, %	
	29 sav. (07 15–21)	26 sav. (06 22–28)	27 sav. (06 29–07 05)	28 sav. (07 06–12)	29 sav. (07 13–19)	savaitės*	metų**
A klasė							
L (nuo 63 g iki 73 g)	7,11	6,85	6,98	7,22	7,25	0,42	1,97
M (nuo 53 g iki 63 g)	6,07	6,51	6,66	6,66	6,62	-0,60	9,06
Vidutinė (L–M)	6,45	6,68	6,79	6,93	7,01	1,15	8,68

* lyginant 2020 m. 29 savaitę su 28 savaitę; ** lyginant 2020 m. 29 savaitę su 29 savaitę

Šaltinis: ŽŪIKVC (LŽŪMPRIŠ)

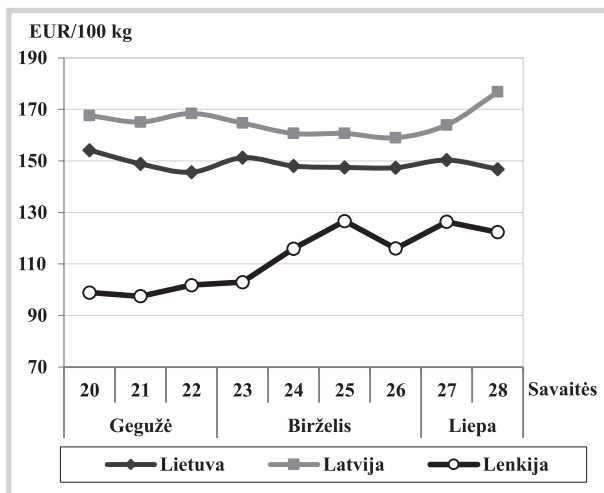
Šviežių supakuotų kiaušinių pardavimo vidutinės didmeninės kainos* Lenkijoje, EUR/100 vnt. (be PVM)

Kokybės klasės (pagal svorį)	2019		2020			Pokytis, %	
	28 sav. (07 08–14)	25 sav. (06 15–21)	26 sav. (06 22–28)	27 sav. (06 29–07 05)	28 sav. (07 06–12)	savaitės**	metų***
A klasė							
L (nuo 63 g iki 73 g)	7,62	8,89	8,48	8,49	8,36	-1,53	9,71
M (nuo 53 g iki 63 g)	6,94	7,16	7,16	6,90	6,32	-8,41	-8,93
Vidutinė (L–M)	7,28	8,02	7,82	7,70	7,34	-4,68	0,82

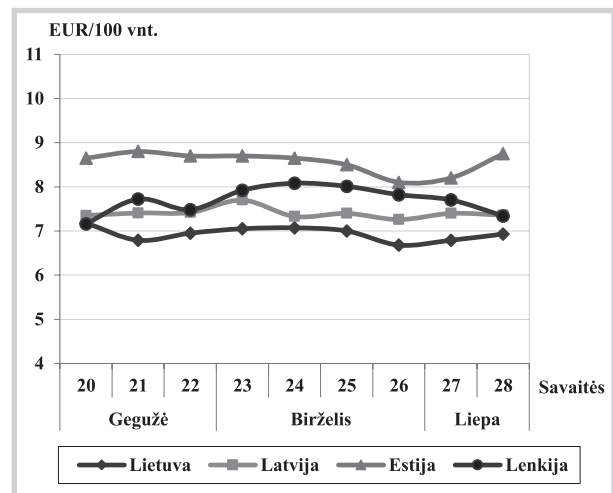
* kainos (EUR) pateiktos pagal atitinkamas datos ECB valiutos kursą

Šaltinis: ZSRIR

** lyginant 2020 m. 28 savaitę su 27 savaitę; *** lyginant 2020 m. 28 savaitę su 2019 m. 28 savaitę


Viščių broilerių skerdenų vidutinės didmeninės pardavimo kainos (be PVM) Lietuvoje, Latvijoje ir Lenkijoje 2020 m. gegužės–liepos mėn.


Šaltiniai: ŽŪIKVC (LŽŪMPRI), LVAEI ir EK

Šviežių supakuotų kiaušinių vidutinės didmeninės pardavimo kainos* (be PVM) Lietuvoje, Latvijoje, Estijoje ir Lenkijoje 2020 m. gegužės–liepos mėn.**


* vidutinės L ir M kategorijų svertinės kainos

** kainos (EUR) pateiktos pagal atitinkamos datos ECB valiutos kursą

Šaltiniai: ŽŪIKVC (LŽŪMPRI), EKI, LVAEI ir ZSRIR

Kai kurių paukštienos gaminių gamyba Lietuvos įmonėse, t

Gaminio pavadinimas	PGPK kodas	Pagaminta			Pokytis, %	
		2019	2020		mėnesio*	metų**
		birželis	gegužė***	birželis		
Švieži arba atšaldyti nesukapoti viščiukai	10.12.10.10.00	7 592,15	8 087,19	8 034,03	-0,66	5,82
Švieži arba atšaldyti nesukapoti kalakutai	10.12.10.20.00	251,02	341,14	405,86	18,97	61,68
Švieži arba atšaldyti viščių gabalai	10.12.10.50.00	3 358,37	4 259,31	3 605,12	-15,36	7,35
Švieži arba atšaldyti kalakutų gabalai	10.12.10.60.00	179,44	249,33	270,75	8,59	50,89
Užšaldyti nesukapoti viščiukai	10.12.20.13.00	54,67	152,68	47,67	-68,78	-12,80
Užšaldyti viščių gabalai	10.12.20.53.00	1 323,77	2 297,75	2 193,06	-4,56	65,67
Užšaldyti kalakutų gabalai	10.12.20.55.00	22,10	168,09	205,61	22,32	830,36
Valgomieji paukštienos subproduktai	10.12.40.00.00	457,29	458,44	380,55	-16,99	-16,78
Kiti gaminiai arba konservai iš kalakutienos	10.13.15.25.00	131,73	215,67	138,21	-35,92	4,92
Kiti gaminiai arba konservai iš paukštienos	10.13.15.35.00	2 242,20	2 852,50	2 756,31	-3,37	22,93

* lyginant 2020 m. birželio mėn. su gegužės mėn.

** lyginant 2020 m. birželio mėn. su 2019 m. birželio mėn.

*** patikslinti duomenys

Šaltinis: ŽŪIKVC (LŽŪMPRI)

Lietuvos įmonėse pagamintų paukštienos gaminių pardavimas, t

Gaminio pavadinimas	PGPK kodas	Parduota					
		Lietuvos rinkoje			kitose ES šalyse		
		2020		pokytis, %*	2020		pokytis, %*
		gegužė**	birželis		gegužė	birželis	
Švieži arba atšaldyti nesukapoti viščiukai	10.12.10.10.00	209,08	196,98	-5,79	31,33	94,41	201,34
Švieži arba atšaldyti viščių gabalai	10.12.10.50.00	2 520,27	2 435,24	-3,37	1 284,84	1 242,18	-3,32
Švieži arba atšaldyti kalakutų gabalai	10.12.10.60.00	57,81	105,44	82,39	1,29	0,06	-95,35
Užšaldyti nesukapoti viščiukai	10.12.20.13.00	6,25	9,69	55,04	108,29	72,74	-32,83
Užšaldyti viščių gabalai	10.12.20.53.00	580,27	557,14	-3,99	1 612,08	1 474,61	-8,53
Užšaldyti kalakutų gabalai	10.12.20.55.00	66,10	132,52	100,48	13,82	2,30	-83,36
Valgomieji paukštienos subproduktai	10.12.40.00.00	285,22	242,14	-15,10	408,04	338,31	-17,09
Kiti gaminiai arba konservai iš kalakutienos	10.13.15.25.00	79,93	120,11	50,27	13,75	12,19	-11,35
Kiti gaminiai arba konservai iš paukštienos	10.13.15.35.00	1 583,55	1 477,01	-6,73	795,62	947,45	19,08

* lyginant 2020 m. birželio mėn. su gegužės mėn.

** patikslinti duomenys

Šaltinis: ŽŪIKVC (LŽŪMPRI)



Vidutinės didmeninės viščių broilerių skerdenų (A klasės, 65 %) kainos Europos Sąjungos valstybėse, EUR/100 kg (be PVM)

Valstybė	2019		2020			Pokytis, %	
	Data 28 sav. (07 08–14)	25 sav. (06 15–21)	26 sav. (06 22–28)	27 sav. (06 29–07 05)	28 sav. (07 06–12)	savaitės*	metų**
Lietuva	150,76	147,49	147,40	150,31	146,82	-2,32	-2,61
Latvija	168,63	160,66	159,03	163,98	176,79	7,81	4,84
Belgija	166,00	157,00	158,00	160,00	160,00	0,00	-3,61
Bulgarija	150,57	138,80	137,34	148,43	144,74	-2,48	-3,87
Čekija	214,24	207,82	205,77	206,64	204,36	-1,10	-4,61
Danija	236,30	255,65	265,92	238,99	●	-	-
Vokietija	288,00	288,00	288,00	288,00	288,00	0,00	0,00
Graikija	202,67	192,00	193,67	195,33	●	-	-
Ispanija	167,96	133,33	133,33	140,24	153,54	9,48	-8,59
Prancūzija	230,00	220,00	220,00	220,00	220,00	0,00	-4,35
Kroatija	187,97	191,23	179,12	182,75	178,28	-2,45	-5,16
Airija	213,65	214,85	214,85	214,85	214,85	0,00	0,56
Italija	222,50	182,50	●	187,50	192,50	2,67	-13,48
Kipras	251,40	220,96	220,96	228,99	228,99	0,00	-8,91
Vengrija	153,29	145,65	144,06	135,44	148,37	9,55	-3,21
Malta	226,25	221,25	●	●	●	-	-
Olandija	●	174,00	174,00	174,00	174,00	-	-
Austrija	246,98	265,91	272,41	267,13	270,38	1,22	9,47
Lenkija	138,76	126,66	116,60	126,40	122,32	-3,23	-11,85
Portugalija	157,00	175,00	170,00	153,00	155,00	1,31	-1,27
Rumunija	153,10	131,47	131,74	131,64	132,23	0,45	-13,63
Slovėnija	207,07	202,43	207,19	220,25	206,06	-6,44	-0,49
Slovakija	182,00	181,85	186,17	184,62	200,31	8,50	10,06
Suomija	299,88	302,13	304,43	305,22	303,88	-0,44	1,33
Švedija	231,41	243,32	248,26	264,72	236,83	-	-
ES vidutinė kaina	195,28	182,57	180,78	182,83	184,37	0,84	-5,59

Vidutinės didmeninės šviežių supakuotų kiaušinių (L–M kat.) kainos Europos Sąjungos valstybėse, EUR/100 kg (be PVM)

Valstybė	2019		2020			Pokytis, %	
	Data 28 sav. (07 08–14)	25 sav. (06 15–21)	26 sav. (06 22–28)	27 sav. (06 29–07 05)	28 sav. (07 06–12)	savaitės*	metų**
Lietuva	98,92	112,38	106,00	109,22	110,29	0,98	11,49
Latvija	108,47	117,17	115,62	119,39	116,75	-2,21	7,63
Estija	143,36	135,53	129,09	131,36	139,95	6,54	-2,38
Belgija	102,16	107,55	105,97	106,36	105,57	-0,74	3,34
Bulgarija	101,89	97,55	98,04	100,29	100,54	0,24	-1,32
Čekija	96,11	100,70	99,19	101,21	101,34	0,12	5,44
Danija	160,75	171,68	171,73	171,76	●	-	-
Vokietija	107,92	127,16	128,02	128,02	120,83	-5,62	11,96
Graikija	143,07	131,20	132,53	131,20	●	-	-
Ispanija	76,48	84,52	83,06	83,73	84,20	0,56	10,09
Prancūzija	109,36	123,27	118,97	117,45	110,07	-6,28	0,65
Kroatija	139,93	132,95	136,13	136,77	139,75	2,18	-0,13
Airija	156,75	157,08	157,08	157,08	157,08	0,00	0,21
Italija	160,18	177,38	177,38	177,38	177,38	0,00	10,74
Kipras	160,18	160,18	160,18	160,18	160,18	0,00	0,00
Vengrija	115,06	126,33	121,05	121,03	119,94	-0,90	4,24
Malta	163,30	142,71	●	●	●	-	-
Olandija	120,00	137,00	137	136,00	134,00	-1,47	11,67
Austrija	191,43	184,51	185,91	187,11	187,44	0,18	-2,08
Lenkija	135,81	135,93	●	130,32	●	-	-
Portugalija	108,47	117,72	111,11	111,11	111,11	0,00	2,43
Rumunija	92,41	90,33	92,10	91,96	91,94	-0,03	-0,51
Slovėnija	133,71	136,65	138,92	136,67	134,25	-1,77	0,40
Slovakija	96,01	105,10	111,47	112,00	108,98	-2,70	13,51
Suomija	157,35	159,18	157,52	152,42	149,81	-1,71	-4,79
Švedija	175,66	163,42	170,55	176,64	176,54	-0,05	0,50
ES vidutinė kaina	118,27	128,60	127,90	127,24	124,99	-1,77	5,68

* lyginant 2020 m. 28 savaitę su 27 savaitę

** lyginant 2020 m. 28 savaitę su 2019 m. 28 savaitę

● – konfidencialūs duomenys

Šaltinis: EK



Pieno ir pieno gaminių rinka

2020 m. I pusmetį Lietuvoje žalio pieno importas padidėjo, o eksportas – sumažėjo.

Šių metų I pusmetį Lietuvos pieno supirkimo ir perdirbimo įmonės (toliau – pieno supirkėjai) iš kitų ES valstybių pieno supirkėjų įsivežė 4,9 proc. daugiau žalio natūralaus riebumo pieno (toliau – žalio pieno) nei 2019 m. I pusmetį. Apie 70 proc. minėto pieno buvo supirkta iš Latvijos. Analizuojamu laikotarpiu, palyginti su 2019 m. I pusmečiu, vidutinė žalio pieno supirkimo kaina (be PVM) iš Latvijos pieno supirkėjų sumažėjo 3,8 proc. (iki 302,99 EUR/t), o supirkimo kiekis padidėjo 6,5 proc. (iki 160,36 tūkst. t). Analizuojamu laikotarpiu Lietuvos pieno supirkėjai iš Estijos

pieno supirkėjų supirko 64,41 tūkst. t žalio pieno – 5,1 proc. mažiau nei 2019 m. I pusmetį, o vidutinė minėto pieno supirkimo kaina sumažėjo 3,4 proc. (iki 316,88 EUR/t (be PVM)).

Šių metų I pusmetį, palyginti su 2019 m. I pusmečiu, Lietuvos pieno supirkėjai ženkliai padidino žalio pieno iš Lenkijos importą. Tam įtakos turėjo pandemija, taip pat dėl sezoniškumo padidėjusi žalio pieno pasiūla, dėl kurių pasaulinėje rinkoje stipriai sumažėjo žaliavos kainos. Analizuojamu laikotarpiu Lietuvos pieno supirkėjai importavo 4,40 tūkst. t žalio pieno vidutiniškai po 284,34 EUR/t (be PVM).

2020 m. I pusmetį Lietuvos pieno supirkėjai

tęsinys 25 psl.

Pasaulinės pieno supirkimo kainos (be PVM), EUR/100 kg

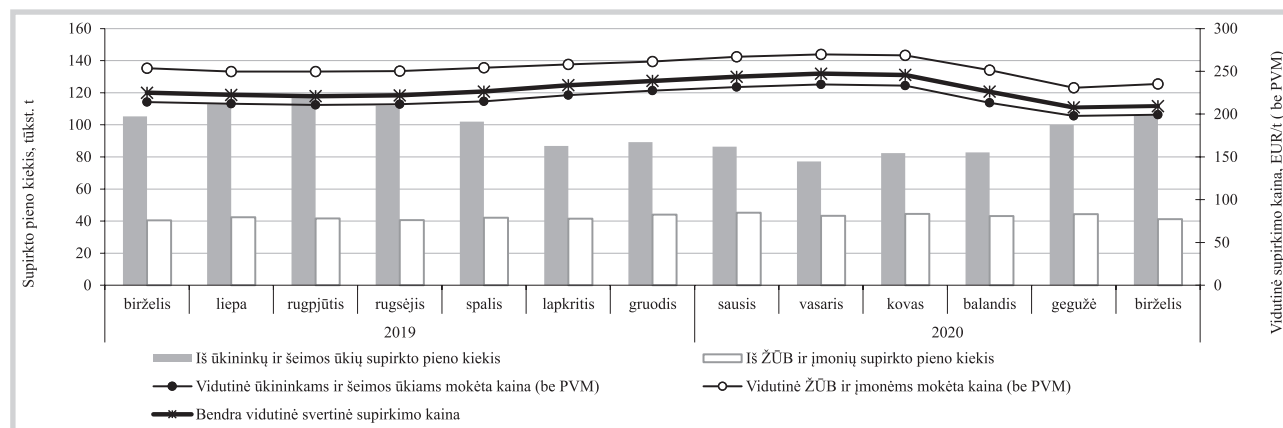
Pieninės pavadinimas	Valstybė	2019	2020				Pokytis %	
		gegužė	kovas	balandis	gegužė	mėnesio ³⁾	metų ⁴⁾	
Milcobel	Belgija	31,81	29,73	28,73	28,73	0,00	-9,68	
Müller (Leppersdorf)	Vokietija	33,88	30,88	31,87	30,39	-4,64	-10,30	
DMK Deutsches Milchkontor eG	Vokietija	32,05	32,85	33,45	31,93	-4,54	-0,37	
Hochwald Milch eG	Vokietija	32,53	32,53	33,52	33,62	0,30	3,35	
Arla Foods DK	Danija	32,62	33,46	33,50	32,53	-2,90	-0,28	
Valio	Suomija	34,91	35,88	35,88	35,88	0,00	2,78	
Savencia (Basse Normandie)	Prancūzija	34,94	34,60	33,19	33,49	0,90	-4,15	
Danone (Pas de Calais)	Prancūzija	34,37	33,96	34,25	34,25	0,00	-0,35	
Lactalis (Pays de la Loire)	Prancūzija	34,70	35,03	34,50	34,50	0,00	-0,58	
Sodiaal (Pas de Calais)	Prancūzija	34,72	34,94	33,87	33,34	-1,56	-3,97	
Saputo Dairy UK (Dairy Crest)	D. Britanija	30,29	30,93	28,68	28,08	-2,09	-7,30	
Dairygold	Airija	31,26	30,78	28,81	29,30	1,70	-6,27	
Glanbia	Airija	30,68	29,58	28,80	28,80	0,00	-6,13	
Kerry Agribusiness	Airija	31,91	31,31	30,49	30,46	-0,10	-4,54	
Granarolo (North)	Italija	38,84	39,33	38,35	37,87	-1,25	-2,50	
Friesland Campina	Olandija	34,75	35,08	33,91	32,00	-5,63	-7,91	
Vidutinė kaina		33,39	33,18	32,61	32,20	-1,26	-3,56	
JAV ²⁾		37,00	36,57	29,75	27,64	-7,09	-25,30	
Naujoji Zelandija ¹⁾		28,85	31,19	31,06	31,44	1,22	8,98	

Pastaba. Kainos taikomos pieno gamintojams, kurių pienas atitinka sekančius reikalavimus: standartinis 4,20 % riebumas, 3,40 % baltymingumas; bendras bakterinis užterštumas mažesnis kaip 25 tūkst./ml, somatinių ląstelių skaičius mažesnis kaip 250 tūkst./ml; metinis pristatomas kiekis – 1000 tonų.

¹⁾ remiantis Fonterra prognozėmis; ²⁾ remiantis USDA pranešimu; ³⁾ lyginant 2020 m. gegužės mėn. su balandžio mėn.; ⁴⁾ lyginant 2020 m. gegužės mėn. su 2019 m. gegužės mėn.

Šaltinis: LTO International Milk Price Comparison at www.milkprices.nl

Žalio pieno* supirkimas Lietuvoje iš šalies pieno gamintojų



* Bazinių rodiklių (riebumas – 3,4 %, baltymingumas – 3,0 %).

Į vidutinės svertinės supirkimo kainos ir bendro supirkimo kiekio apskaičiavimą įtraukta ir Lietuvos pieno perdirbimo įmonėse gauto (primelžto) žalio pieno, skirto perdirbti įmonių viduje, vertė bei kiekis.

Šaltinis: ŽŪIKVC (LŽŪMPRIŠ)



Pasaulinės kai kurių pieno gaminių kainos*, EUR/kg

Gaminio pavadinimas		Vidutinė kaina*						
JAV								
		2019	2020			pokytis, %		
		29 sav. (07 15–19)	26 sav. (06 22–26)	27 sav. (06 29–07 03)	28 sav. (07 06–10)	29 sav. (07 13–17)	savaitės ¹⁾	metų ²⁾
Sviestas, AA	CME	4,75	3,51	3,44	3,33	3,31	-0,60	-30,32
Sūris <i>Cheddar</i> , luitais		3,48	5,19	5,19	5,42	5,48	1,11	57,47
LPM, Centrinis ir Rytų regionas, FOB		2,03	1,97	1,99	2,00	1,97	-1,50	-2,96
NPM, Nacionalinis vid., FOB		3,47	3,33	3,38	3,27	3,29	0,61	-5,19
Išrūgų milteliai, Centrinis regionas, FOB		0,69	0,66	0,65	0,63	0,62	-1,59	-10,14
Vakarų Europoje, eksportui, FOB								
		2019	2020			pokytis, %		
		28–29 sav. (07 08–19)	26–27 sav. (06 22–07 03)		28–29 sav. (07 06–17)	2 savaitės ³⁾ metų ²⁾		
Sviestas, 82 %rieb.		3,71	3,25		3,38	4,00 -8,89		
LPM		2,07	2,22		2,16	-2,70 4,35		
NPM		2,85	2,77		2,74	-1,08 -3,86		
Lydytas sviestas		5,00	3,70		4,20	13,51 -16,00		
Išrūgų milteliai		0,76	0,80		0,79	-1,25 3,95		
Okeanijos valstybėse, eksportui, FOB								
		2019	2020			pokytis, %		
		28–29 sav. (07 08–19)	26–27 sav. (06 22–07 03)		28–29 sav. (07 06–17)	2 savaitės ³⁾ metų ²⁾		
Sviestas, 82 %rieb.		3,95	3,25		3,30	1,54 -16,46		
LPM		2,30	2,36		2,44	3,39 6,09		
NPM		2,76	2,50		2,85	14,00 3,26		
Sūris <i>Cheddar</i>		3,46	3,39		3,48	2,65 0,58		

LPM – nugriebto pieno milteliai; NPM – nenugriebto pieno milteliai.

Šaltinis: USDA

* kainos užsienio valstybėse (EUR) pateiktos pagal atitinkamos datos ECB valiutų kursą;

¹⁾ lyginant dvi paskutiniąsias savaites;²⁾ lyginant 2020 m. ir 2019 m. atitinkamų laikotarpių duomenis;³⁾ lyginant 2020 m. 28–29 savaites su 26–27 savaitėmis.Kai kurių pieno gaminių kainos Latvijoje, Estijoje ir Lenkijoje, EUR/mat. vnt.¹⁾

Valstybė, gaminys	Mat. vnt.	2019	2020			Pokytis, %	
		birželis	balandis	gegužė	birželis	mėnesio ²⁾	metų ³⁾
Latvija							
<i>Tilsit</i> sūriai	kg	3,93	3,73	3,67	3,65	-0,54	-7,12
Estija							
Geriamasis pienas (2,5 %rieb., išfasuotas į plėvelės fasuotes)	l	0,39	0,38	0,37	0,38	2,70	-2,56
Geriamasis pienas (2,5 %rieb., išfasuotas į tetrapako fasuotes)	l	0,48	0,49	0,49	0,50	2,04	4,17
Sviestas (80–85 %rieb., 25 kg luitais)	kg	4,15	3,34	2,86	3,57	24,83	-13,98
Sviestas (80–85 %rieb., išfasuotas po 150–250 g fasuotes)	kg	5,55	5,19	4,86	4,67	-3,91	-15,86
<i>Edam</i> sūriai	kg	3,10	2,86	2,52	2,89	14,68	-6,77
<i>Gouda</i> sūriai	kg	2,95	...	2,94	2,97	1,02	0,68
Varškės sūriai (4 %rieb.)	kg	2,68	2,60	2,59	2,62	1,16	-2,24
Lenkija*							
Sviestas (82 %rieb., luitais)	kg	3,69	2,97	2,70	2,91	7,78	-21,14
Sviestas (82 %rieb., fasuotas)	kg	4,08	3,42	3,24	3,48	7,41	-14,71
Nenugriebto pieno milteliai	kg	2,77	2,67	2,61	2,66	1,92	-3,97
Nugriebto pieno milteliai	kg	1,94	1,92	1,91	2,00	4,71	3,09
Išrūgų milteliai	kg	0,75	0,69	0,69	0,71	2,90	-5,33
<i>Edam</i> sūriai	kg	2,96	3,03	2,97	2,98	0,34	0,68
<i>Emmentaler</i> sūriai	kg	3,50	3,48	3,32	3,40	2,41	-2,86
<i>Mozzarella</i> sūriai	kg	3,43	3,40	3,18	3,27	2,83	-4,66

¹⁾ gamintojų vidutinės (svertinės) kainos, be PVM;

Šaltiniai: LVAEI, EKI ir AMI

²⁾ lyginant 2020 m. birželio mėn. su gegužės mėn.; ³⁾ lyginant 2020 m. birželio mėn. su 2019 m. birželio mėn.;

* kainos užsienio valstybėse (EUR) pateiktos pagal atitinkamos datos ECB valiutų kursą.

... – nėra duomenų.


Žalio pieno supirkimo kainos ES valstybėse ir Jungtinėje Karalystėje, EUR/100 kg (be PVM)

Valstybė	2019	2020			Pokytis, %	
	gegužė	kovas	balandis	gegužė	mėnesio ¹⁾	metų ²⁾
Belgija	32,48	31,90	30,37	29,81	-1,84	-8,22
Bulgarija	29,72	32,00	31,33	31,20	-0,41	4,98
Čekija	33,42	32,43	30,82	29,87	-3,08	-10,62
Danija	34,15	35,07	34,04	34,06	0,06	-0,26
Vokietija	33,99	34,91	34,05	32,52	-4,49	-4,32
Estija	31,08	31,42	30,35	28,42	-6,36	-8,56
Airija	31,47	31,66	30,01	30,59	1,93	-2,80
Graikija	37,86	38,77	38,76	38,48	-0,72	1,64
Ispanija	31,55	32,33	32,23	31,94	-0,90	1,24
Prancūzija	34,84	35,80	35,94	35,45	-1,36	1,75
Kroatija	33,28	33,29	33,03	32,89	-0,42	-1,17
Italija	39,09	36,61	35,61	36,06	1,26	-7,75
Kipras	57,14	58,17	57,83	57,51	-0,55	0,65
Latvija	29,35	30,72	28,53	25,60	-10,27	-12,78
Lietuva	28,09	31,09	28,21	25,37	-10,07	-9,68
Liuksemburgas	33,59	34,90	34,44	33,59	-2,47	0,00
Vengrija	30,34	31,08	29,72	29,37	-1,18	-3,20
Malta	45,74	48,88	49,12	48,99	-0,26	7,11
Nyderlandai	35,25	35,00	33,00	32,50	-1,52	-7,80
Austrija	37,45	37,20	37,19	36,39	-2,15	-2,83
Lenkija	31,49	31,17	29,55	29,40	-0,51	-6,64
Portugalija	30,25	30,40	30,42	30,04	-1,25	-0,69
Rumunija	28,70	32,33	31,74	29,89	-5,83	4,15
Slovėnija	32,10	32,63	30,72	30,00	-2,34	-6,54
Slovakija	32,61	33,21	32,89	32,08	-2,46	-1,63
Suomija	37,41	38,98	38,94	38,71	-0,59	3,48
Švedija	34,00	34,90	34,84	35,84	2,87	5,41
Vidutinė ES (be Jungtinės Karalystės)	34,12	34,42	33,53	32,96	-1,70	-3,41
Jungtinė Karalystė	31,09	31,17	30,59	29,45	-3,75	-5,29
Vidutinė ES (su Jungtine Karalyste)	33,83	34,10	33,25	32,62	-1,89	-3,58

Pastaba. Natūralaus riebumo pienas, supirktas Lietuvoje: 2019 m. 5 mėn.: 4,12 % riebumo, 3,33 % baltymingumo; 2020 m. 3 mėn.: 4,28 % riebumo, 3,41 % baltymingumo; 4 mėn.: 4,25 % riebumo, 3,36 % baltymingumo; 5 mėn.: 4,13 % riebumo, 3,35 % baltymingumo. Žalio pieno supirkimo kainos skelbiamos pagal 2017 m. balandžio 20 d. Europos Komisijos įgyvendinimo reglamentą (ES) 2017/1185.

¹⁾ lyginant 2020 m. gegužės mėn. su balandžio mėn.; ²⁾ lyginant 2020 m. gegužės mėn. su 2019 m. gegužės mėn.

Šaltiniai: ŽŪIKVC (LŽŪMPRI) ir EK

Žalio pieno eksportas iš Lietuvos į kitas ES šalis

Žalio pieno eksportas į kitas ES šalis	Matavimo vnt.	2019		2020		Pokytis, %		
		birželis	balandis	gegužė	birželis	mėnesio ¹⁾	metų ²⁾	
Natūralaus riebumo pienas								
Vidutinė eksporto kaina ³⁾ į kitas ES šalis	EUR/t	305,35	317,69	296,07	279,64	-5,55	-8,42	
Vidutinis riebumas ⁴⁾	%	3,94	4,03	3,93	3,91	-0,51	-0,76	
Vidutinis baltymingumas ⁵⁾	%	3,18	3,15	3,23	3,21	-0,62	0,94	
Bendras eksportuotas kiekis į kitas ES šalis	t	6 480,57	1 121,23	1 310,27	4 774,36	264,38	-26,33	
Iš to skaičiaus:								
Į Lenkiją	kiekis	t	3 153,32	•	•	4 674,36	-	48,24
	vidutinė kaina ³⁾	EUR/t	305,43	•	•	280,06	-	-8,31
	vidutinis riebumas ⁴⁾	%	3,96	•	•	3,91	-	-1,26
	vidutinis baltymingumas ⁵⁾	%	3,18	•	•	3,21	-	0,94
Bazinių rodiklių pienas⁶⁾								
Bendras eksportuotas kiekis į kitas ES šalis	t	7 414,94	1 291,87	1 514,34	5 475,47	261,57	-26,16	
Vidutinė eksporto kaina ³⁾ į kitas ES šalis	EUR/t	270,00	280,00	260,00	240,00	-7,69	-11,11	

¹⁾ lyginant 2020 m. birželio mėn. su gegužės mėn.; ²⁾ lyginant 2020 m. birželio mėn. su 2019 m. birželio mėn.;

³⁾ svartinė, be PVM; ⁴⁾ ir ⁵⁾ svartinis;

⁶⁾ bazinių rodiklių pienas (riebumas – 3,4 %, baltymingumas – 3,0 %), perskaiciuotas pagal metodiką, patvirtintą Lietuvos Respublikos žemės ir miškų ūkio ministerijos 1998 m. vasario 12 d. įsakymu Nr. 67.

• – konfidencialūs duomenys.

Pastaba. Duomenys pateikti remiantis Pieno supirkimo ir pardavimo mėnesio ataskaita PS-2.

Šaltinis: ŽŪIKVC (LŽŪMPRI)



Žalio pieno supirkimas* iš Lietuvos pieno gamintojų

Žalio pieno supirkimas* pagal tiekėjus	Iš Lietuvos pieno gamintojų supirkto pieno kiekis, t				Pokytis, %		Vidutinė kaina, EUR/t ¹⁾				Pokytis, %	
	2019	2020			mėnesio ²⁾	metų ³⁾	2019	2020			mėnesio ²⁾	metų ³⁾
	birželis	balandis	gegužė	birželis			birželis	balandis	gegužė	birželis		
Natūralaus riebumo pienas												
Iš ūkininkų ir šeimos ūkių, netaikant nuoskaitų	87 025,79	66 008,69	80 984,68	88 545,43	9,34	1,75	250,61	263,56	239,76	234,83	-2,06	-6,30
Iš žemės ūkio bendrovių ir įmonių, netaikant nuoskaitų	32 766,00	32 675,34	34 200,21	33 374,14	-2,42	1,86	305,09	322,27	288,82	282,83	-2,07	-7,30
Supirkta iš viso netaikant nuoskaitų	119 791,79	98 684,03	115 184,89	121 919,57	5,85	1,78	265,51	283,00	254,33	247,97	-2,50	-6,61
Supirkta iš viso taikant nuoskaitas	4 250,93	2 384,52	2 787,93	2 597,35	-6,84	-38,90	222,53	239,96	239,48	215,70	-9,93	-3,07
Bendras kiekis	124 042,72	101 068,55	117 972,82	124 516,91	5,55	0,38						
Vidutinė kaina¹⁾							264,04	281,99	253,97	247,30	-2,63	-6,34
Bazinių rodiklių pienas⁴⁾												
Iš ūkininkų ir šeimos ūkių	105 186,40	82 877,95	99 834,86	105 805,40	5,98	0,59	213,97	213,12	197,80	199,27	0,74	-6,87
Iš žemės ūkio bendrovių ir įmonių	40 398,96	43 110,65	44 287,69	41 253,18	-6,85	2,11	253,62	251,37	230,66	235,34	2,03	-7,21
Bendras kiekis	145 585,36	125 988,60	144 122,55	147 058,58	2,04	1,01						
Vidutinė kaina¹⁾							224,97	226,21	207,89	209,39	0,72	-6,93

Pastaba. Natūralaus riebumo pienas, supirkamas iš Lietuvos pieno gamintojų: 2019 m. 6 mėn.: 3,99 % riebumo, 3,26 % baltymingumo; 2020 m. 4 mėn.: 4,25 % riebumo, 3,36 % baltymingumo; 5 mėn.: 4,13 % riebumo, 3,35 % baltymingumo; 6 mėn.: 3,98 % riebumo, 3,29 % baltymingumo. Duomenys pateikti pagal Pieno supirkimo ir pardavimo mėnesio ataskaitą PS-2.

¹⁾ Vidutinė svartinė Lietuvos pieno gamintojams mokėta kaina (be PVM);

²⁾ lyginant 2020 m. birželio mėn. su gegužės mėn.; ³⁾ lyginant 2020 m. birželio mėn. su 2019 m. birželio mėn.; ⁴⁾ bazinių rodiklių pienas (riebumas – 3,4 %, baltymingumas – 3,0 %), perskaičiuotas remiantis metodika, patvirtinta Lietuvos Respublikos žemės ir miškų ūkio ministerijos 1998 m. vasario mėn. 12 d. įsakymu Nr. 67.

* Į vidutinės svartinės supirkimo kainos ir bendro supirkimo kiekio apskaičiavimą įtraukta ir Lietuvos pieno perdirbimo įmonėse gauto (primelžto) žalio pieno, skirto perdirbti įmonių viduje, vertė bei kiekis.

Šaltinis: ŽŪIKVC (LŽŪMPRIŠ)

Žalio pieno importas į Lietuvą iš kitų ES šalių

Žalio pieno importas iš kitų ES šalių pieno supirkimo ir perdirbimo įmonių	Matavimo vnt.	2019		2020		Pokytis, %		
		birželis	balandis	gegužė	birželis	mėnesio ¹⁾	metų ²⁾	
Natūralaus riebumo pienas								
Vidutinė importo kaina ³⁾ iš kitų ES šalių	EUR/t	307,74	306,95	278,67	277,54	-0,41	-9,81	
Vidutinis riebumas ⁴⁾	%	3,82	3,97	3,89	3,82	-1,80	0,00	
Vidutinis baltymingumas ⁵⁾	%	3,28	3,32	3,31	3,26	-1,51	-0,61	
Bendras importuotas kiekis iš kitų ES šalių	t	37 635,97	40 672,75	40 491,56	40 301,74	-0,47	7,08	
Iš to skaičiaus:								
iš Latvijos	kiekis	t	26 632,15	26 066,18	28 786,02	29 315,56	1,84	10,08
	vidutinė kaina ³⁾	EUR/t	303,45	304,78	267,60	269,19	0,59	-11,29
	vidutinis riebumas ⁴⁾	%	3,86	3,99	3,92	3,84	-2,04	-0,52
	vidutinis baltymingumas ⁵⁾	%	3,28	3,32	3,31	3,27	-1,21	-0,30
iš Estijos	kiekis	t	11 003,82	10 774,28	11 240,67	10 961,48	-2,48	-0,38
	vidutinė kaina ³⁾	EUR/t	318,11	320,10	307,35	299,78	-2,46	-5,76
	vidutinis riebumas ⁴⁾	%	3,71	3,85	3,81	3,75	-1,57	1,08
	vidutinis baltymingumas ⁵⁾	%	3,28	3,35	3,32	3,26	-1,81	-0,61
Bazinių rodiklių pienas⁶⁾								
Bendras importuotas kiekis iš kitų ES šalių	t	43 263,30	48 274,49	47 374,72	46 112,44	-2,66	6,59	
Vidutinė importo kaina³⁾ iš kitų ES šalių	EUR/t	270,00	260,00	240,00	240,00	0,00	-11,11	

¹⁾ lyginant 2020 m. birželio mėn. su gegužės mėn.; ²⁾ lyginant 2020 m. birželio mėn. su 2019 m. birželio mėn.; ³⁾ svartinė, be PVM; ⁴⁾ ir ⁵⁾ svartinis;

⁶⁾ bazinių rodiklių pienas (riebumas – 3,4 %, baltymingumas – 3,0 %), perskaičiuotas remiantis metodika, patvirtinta Lietuvos Respublikos žemės ir miškų ūkio ministerijos 1998 m. vasario 12 d. įsakymu Nr. 67.

Duomenys pateikti remiantis Pieno supirkimo ir pardavimo mėnesio ataskaita PS-2.

Šaltinis: ŽŪIKVC (LŽŪMPRIŠ)


Kai kurių pieno gaminių vidutinės savaitinės kainos* ES valstybėse ir Jungtinėje Karalystėje, EUR/kg (be PVM)

Gaminys	Valstybė	2019	2020					Pokytis, %	
		28 sav. (07 08–14)	25 sav. (06 15–21)	26 sav. (06 22–28)	27 sav. (06 29–07 05)	28 sav. (07 06–12)	savaitės ¹⁾	metų ²⁾	
Sviestas (82 proc. rieb.)	Lietuva	išfasuotas luitais	4,15	●	4,29	4,19	4,25	1,43	2,41
		išfasuotas į mažesnes fasuotes	5,63	4,82	4,82	4,90	4,98	1,63	-11,55
	Latvija	išfasuotas luitais	4,93	4,47	4,55	4,29	4,31	0,47	-12,58
		išfasuotas luitais	...	3,66	3,62	3,62	3,77	4,14	-
	Estija (80–85 proc. rieb.)	išfasuotas po 150–250 g	5,96	5,10	5,36	4,19	5,18	23,63	-13,09
		išfasuotas luitais	3,70	3,28	3,40	3,43	3,43	0,00	-7,30
	Vokietija	išfasuotas po 250 g	3,64	3,20	3,40	3,40	3,48	2,35	-4,40
		I rūšis	3,80	3,22	3,22	3,40	3,40	0,00	-10,53
	Belgija	išfasuotas luitais	3,68	3,21	3,27	3,30	3,36	1,82	-8,70
		firminis	3,75	3,20	3,20	3,20	3,30	3,12	-12,00
	Nyderlandai	išfasuotas luitais	3,60	3,12	3,15	3,30	3,33	0,91	-7,50
		išfasuotas luitais	5,40	4,96	4,65	5,29	5,02	-5,10	-7,04
	Slovakija	išfasuotas po 200–250 g	4,95	4,22	4,23	4,29	4,28	-0,23	-13,54
		išfasuotas luitais	...	4,00	...	4,23	...	-	-
	Čekija	išfasuotas po 250 g	4,66	3,74	3,90	4,15	4,49	8,19	-3,65
		išfasuotas luitais	3,66	2,93	2,92	3,00	2,96	-1,33	-19,13
	Lenkija	išfasuotas į mažesnes fasuotes	4,10	3,52	3,54	3,65	3,67	0,55	-10,49
		ES vidutinė kaina	3,84	3,17	3,22	3,31	3,30	-0,30	-14,06
	Jungtinė Karalystė	išfasuotas luitais (kilmės šalis Anglija)	3,45	...	3,43	...	3,39	-	-1,74
		išfasuotas į mažesnes fasuotes (kilmės šalis Anglija)	4,17	...	3,60	...	3,61	-	-13,43
išfasuotas į mažesnes fasuotes (kilmės šalis Airija)		4,06	...	3,48	...	3,50	-	-13,79	
ES vidutinė kaina		2,05	2,14	2,12	2,17	2,09	-3,69	1,95	
Nugriebto pieno milteliai	išfasuoti po 25 kg	Latvija	3,23	2,00	2,05	1,90	1,93	1,58	-40,25
		Vokietija	2,08	2,20	2,19	2,19	2,17	-0,91	4,33
		Prancūzija	2,15	2,19	2,15	2,30	2,10	-8,70	-2,33
		Belgija	2,08	2,20	2,19	2,19	2,22	1,37	6,73
		Nyderlandai	2,04	2,20	2,18	2,16	2,15	-0,46	5,39
		Čekija	2,11	2,05	2,29	2,13	2,16	1,41	2,37
		Slovakija	...	1,89	1,94	1,96	2,08	6,12	-
		Lenkija	1,95	2,00	1,99	1,96	1,93	-1,53	-1,03
ES vidutinė kaina	2,05	2,14	2,12	2,17	2,09	-3,69	1,95		
Jungtinė Karalystė	2,00	...	2,20	...	2,15	-	7,50		
Nenu- griebto pieno milteliai	išfasuoti po 25 kg	Latvija	-	-
		Vokietija	2,87	2,75	2,75	2,75	2,75	0,00	-4,18
		Prancūzija	3,00	2,72	2,72	2,72	2,76	1,47	-8,00
		Belgija	2,95	2,80	2,80	2,80	2,80	0,00	-5,08
		Nyderlandai	2,74	2,63	2,68	2,68	2,68	0,00	-2,19
		Čekija	3,12	2,80	2,72	2,83	2,91	2,83	-6,73
		Lenkija	2,79	2,66	2,61	2,65	2,58	-2,64	-7,53
ES vidutinė kaina	2,85	2,75	2,79	2,79	2,75	-1,43	-3,51		
Išrūgų milteliai	išfasuoti po 25 kg	Vokietija	0,82	0,87	0,86	0,85	0,85	0,00	3,66
		Nyderlandai	0,65	0,73	0,73	0,71	0,70	-1,41	7,69
		Čekija	0,88	0,77	0,73	0,78	0,81	3,85	-7,95
		Lenkija	0,72	0,73	0,73	0,72	0,70	-2,78	-2,78
		ES vidutinė kaina	0,71	0,74	0,74	0,74	0,73	-1,35	2,82
Jungtinė Karalystė	0,81	...	0,86	...	0,86	-	6,17		
Sūriai	Lietuva	Gouda	3,38	3,60	3,63	3,68	●	-	-
		Tilsit	4,01	3,73	3,96	4,00	4,21	5,25	4,99
		Kietieji ilgai brandinti	4,96	4,48	●	●	4,82	-	-2,82
		Edam	3,11	2,80	2,83	2,81	3,12	11,03	0,32
	Latvija	Edam	4,06	4,16	4,06	4,37	4,27	-2,29	5,17
		Cheddar	3,00	2,69	2,63	2,61	2,71	3,83	-9,67
	Vokietija	Emmental, 45 proc. s. m.	4,45	4,60	4,60	4,60	4,60	0,00	3,37
		Parmigiano	10,95	7,43	7,43	7,43	7,43	0,00	-32,15
	Italija	Grana Padano	8,65	8,08	8,08	8,08	8,08	0,00	-6,59
		Provolone	6,03	6,13	6,13	6,13	6,13	0,00	1,66
		Provolone Cremona	5,80	5,90	5,90	5,90	5,90	0,00	1,72
		Gorgonzola	5,65	5,75	5,75	5,75	5,75	0,00	1,77
		Italico	5,15	5,15	5,15	5,15	5,15	0,00	0,00
		Taleggio	5,50	5,60	5,60	5,60	5,60	0,00	1,82

lentelės tęsinys 25 psl.



24 psl. lentelės tęsinys

Gaminys	Valstybė	2019	2020				Pokytis, %	
		28 sav. (07 08–14)	25 sav. (06 15–21)	26 sav. (06 22–28)	27 sav. (06 29–07 05)	28 sav. (07 06–12)	savaitės ¹⁾	metų ²⁾
<i>Cheddar</i>	Belgija	3,20	3,00	3,00	3,00	3,05	1,67	-4,69
<i>Edam</i>	Slovakija	4,92	5,17	5,20	5,18	5,28	1,93	7,32
<i>Edam, 45 proc. s. m.</i>	Čekija	3,71	3,53	3,47	3,52	3,51	-0,28	-5,39
<i>Edam, 30 proc. s. m.</i>		2,96	2,70	2,85	2,86	3,01	5,24	1,69
<i>Edam</i>	Lenkija	2,89	2,96	2,94	2,96	2,89	-2,36	0,00
<i>Gouda</i>		2,93	2,89	2,85	2,89	3,00	3,81	2,39
<i>Cheddar</i>		3,00	2,87	2,89	2,94	2,94	0,00	-2,00
<i>Emmental</i>		3,66	3,48	3,30	3,34	3,37	0,90	-7,92
<i>Mozzarella</i>		3,53	3,26	3,19	3,11	3,17	1,93	-10,20
<i>Feta</i>		2,65	2,35	2,36	2,50	2,36	-5,60	-10,94
Pelėsiniai		4,60	4,65	4,53	4,65	4,64	-0,22	0,87
Cheddar	ES vidutinė kaina	3,01	3,04	3,03	3,03	3,05	0,66	1,33
Edam		3,06	2,94	2,92	2,94	3,00	2,04	-1,96
Gouda		3,09	3,03	2,99	3,02	3,07	1,66	-0,65
Emmental		4,71	4,81	4,75	4,82	4,76	-1,24	1,06
<i>Cheddar</i> (kilmės šalis Anglija)	Jungtinė Karalystė	3,15	...	3,32	...	3,33	-	5,71
<i>Cheddar</i> (kilmės šalis Airija)	Karalystė	3,12	...	3,26	...	3,33	-	6,73

* gamintojų, ¹⁾ lyginant 2020 m. 28 savaitę su 27 savaitę; ²⁾ lyginant 2020 m. 28 savaitę su 2019 m. 28 savaitę; ... – nėra duomenų; ● – konfidencialūs duomenys.

Pastabos: ES vidutinės kainos nuo 2019 m. pateikiamos be Jungtinės Karalystės duomenų; kainos užsienio valstybėse (EUR) pateiktos pagal atitinkamas datos ECB valiutų kursą.

Lietuvos duomenys pateikti remiantis Pieno gaminių pardavimo savaitės ataskaita PS-5.

Šaltiniai: ŽŪIKVC (LŽŪMPRI), EKI, AMI, LVAEI, EK, SZIF ir PPA-ATIS

Kai kurių Lietuvos įmonėse pagamintų pieno gaminių vidutinės savaitinės pardavimo kainos¹⁾, EUR/kg

Gaminio pavadinimas	Gaminio kodas pagal Tarybos direktyvą 96/16/EB	Lietuvos rinkoje							Kitų ES valstybių ir trečiųjų šalių rinkose					
		2019		2020		pokytis, %			2019		2020		pokytis, %	
		29 sav. (07 15–21)	27 sav. (06 29–07 05)	28 sav. (07 06–12)	29 sav. (07 13–19)	savaitės ²⁾	metų ³⁾	29 sav. (07 15–21)	27 sav. (06 29–07 05)	28 sav. (07 06–12)	29 sav. (07 13–19)	savaitės ²⁾	metų ³⁾	
Sviestas, 82 proc. riebumo	lūitais	23111+23112	4,48	4,24	4,29	●	-	-	●	●	●	●	-	-
	fasuotas	23113	5,59	4,96	5,09	5,23	2,75	-6,44	●	4,25	4,18	4,26	1,91	-
Sūriai														
<i>Gouda</i>	24231	3,52	●	●	3,31	-	-5,97	●	3,49	3,30	3,15	-4,55	-	
<i>Tilsit</i>	24232	3,65	4,19	4,15	4,23	1,93	15,89	3,56	●	4,35	●	-	-	
Kietieji ilgai brandinti	2424	9,05	7,31	8,35	8,43	0,96	-6,85	4,65	●	4,51	4,27	-5,32	-8,17	

¹⁾ svertinės, gamintojų, be PVM;

²⁾ lyginant 2020 m. 29 savaitę su 28 savaitę; ³⁾ lyginant 2020 m. 29 savaitę su 2019 m. 29 savaitę.

● – konfidencialūs duomenys.

Šaltinis: ŽŪIKVC (LŽŪMPRI)

į kitas ES valstybes pardavė 13,72 tūkst. t žalio pieno – 54,1 proc. mažiau nei 2019 m. I pusmetį. Apie 79 proc. (iš viso 10,81 tūkst. t) lietuviško žalio pieno buvo parduota į Lenkiją ir tai – 40,7 proc. mažiau nei 2019 m. I pusmetį, o pardavimo kaina padidėjo 1,2 proc. (iki 326,36 EUR/t (be PVM)).

2020 m. birželio mėn. pasaulinėje rinkoje padidėjo kai kurių pieno gaminių kainos. Jungtinių Tautų maisto ir žemės ūkio organizacijos duomenimis, pieno gaminių kainų indeksas 2020 m. birželio mėn., palyginti su gegužės mėn., padidėjo 4,03 proc. ir siekė 98,2 punktus. Tai pirmas minėto indekso padidėjimas po keturių mėnesių pastovaus mažėjimo. Palyginti su 2019 m. birželio mėn., minėtas indeksas sumažėjo apie 4,57 proc. Šiam indekso augimui įtakos turėjo visų į

indekso skaičiavimą įtrauktų pieno gaminių – sūrio, sviesto, nugriebto ir nenugriebto pieno miltelių – kainų padidėjimas dėl išaugusio importo Vidurio Rytų ir Rytų Azijos šalyse.

Europos Komisijos duomenimis, šių metų birželio mėn., palyginti su gegužės mėn., ES padidėjo vidutinės kai kurių pieno gaminių pardavimo kainos: sviesto – 9,12 proc. (iki 3,17 EUR/kg), nugriebto pieno miltelių – 7,15 proc. (iki 2,14 EUR/kg), nenugriebto pieno miltelių – 3,34 proc. (iki 2,74 EUR/kg), išrūgų miltelių – 0,60 proc. (iki 0,75 EUR/kg). Nagrinėjamu laikotarpiu ES vidutinė *Gouda* sūrių pardavimo kaina siekė 3,02 EUR/kg ir buvo 1,70 proc. mažesnė nei gegužės mėn.

Šaltiniai: ŽŪIKVC (LŽŪMPRI), FAO ir EK



Bulvių, daržovių ir vaisių rinka

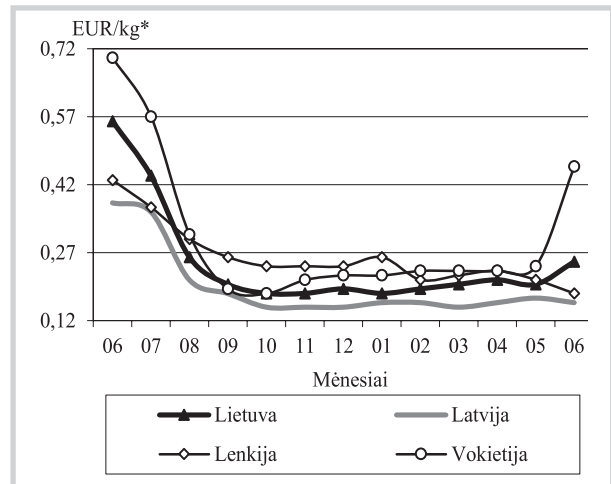
2020 m. birželio mėn. Lietuvoje bulvių ir daržovių perdirbimui buvo supirkta daugiau.

Bulvių, skirtų šviežias vartoti, iš Lietuvos augintojų didmeninės ir mažmeninės prekybos ir kitose įmonėse 2020 m. birželio mėn., palyginti su 2019 m. atitinkamu laikotarpiu, supirkta 28,62 proc. daugiau, t. y. 2 257,776 t. Kadangi ankstyvųjų bulvių derlius šiemet prasidėjo vėliau, tai jų supirkta net 3 kartus mažiau – 501,470 t. Vėlyvųjų bulvių supirkta beveik 7 kartus daugiau, nes seno derliaus atsargų šį sezoną buvo perteklius. Perdirbti skirtų bulvių supirkta 4,12 karto daugiau – 349,633 t.

Daržovių, skirtų vartoti šviežias, 2020 m. birželio mėn., palyginti su 2019 m. birželio mėn., supirkta 0,69 proc. daugiau, t. y. 4 255,793 t. **Burokėlių** supirkimas padidėjo 2,38 karto (iki 160,340 t), **agurkų** – 9,63 proc. (iki 2 639,129 t). Tačiau **pomidorų** supirkimas sumažėjo 25,30 proc. (iki 748,276 t), **baltagūžių kopūstų** – 8,93 proc. (iki 416,522 t). Pomidorų derlius šiemet prasidėjo vėliau ir iki vasaros vidurio jis buvo mažesnis.

Nagrinėjamu laikotarpiu daugelio žalumyninių daržovių supirkimas sumažėjo: **lapinių petražolių** – 4,3 karto (iki 0,624 t), **svogūnų laiškų** – 20,87 proc. (iki 32,611 t), **krapų** – 10,93 proc. (iki 5,775 t), **špinatų** – 6,33 proc. (iki 6,631 t). Tik

Bulvių vidutinės kainos (augintojų) Lietuvoje ir kitose valstybėse 2019–2020 m.



* kainos užsienio valstybėse (EUR) pateiktos pagal atitinkamas datos ECB valiutų kursą

Šaltiniai: ŽŪIKVC (L ŽŪMPRIŠ), LVAEI, ZSRIR, AMI

salotų buvo supirkta 4,44 proc. daugiau (152,619 t). Žalumyninių lauko daržovių derliui šiemet didelę įtaką turėjo šaltas pavasaris ir liūtys bei kruša birželio mėn., nes kai kuriose vietovėse derlius buvo visiškai sunaikintas.

Pievagrybių, skirtų vartoti šviežias, 2020 m. birželio mėn., palyginti su 2019 m. atitinkamu

Bulvių ir daržovių vidutinės pardavimo kainos Lietuvos prekiniuose ūkiuose ir šiltnamiuose, EUR/kg (be PVM)*

Produkcija	Data	2019		2020				Pokytis, %					
		29 sav. (07 15–21)		27 sav. (06 29–07 05)		28 sav. (07 06–12)		29 sav. (07 13–19)		savaitės**		metų***	
		min.	maks.	min.	maks.	min.	maks.	min.	maks.	min.	maks.	min.	maks.
Bulvės		0,38	0,42	0,40	0,45	0,38	0,48	0,20	0,38	-47,37	-20,83	-47,37	-9,52
Baltagūžiai kopūstai		0,30	0,45	0,20	0,40	0,15	0,39	0,15	0,37	0,00	-5,13	-50,00	-17,78
Burokėliai		0,30	0,40	-	-	-	-	0,20	0,30	-	-	-33,33	-25,00
Cukinija		0,50	0,65	0,55	0,60	0,55	0,60	0,55	0,65	0,00	8,33	10,00	0,00
Lapkotiniai salierai		-	-	-	-	-	-	0,80	1,00	-	-	-	-
Svogūnų laiškai		2,40	5,00	2,00	5,00	2,00	5,00	2,00	4,80	0,00	-4,00	-16,67	-4,00
Salotos		1,10	2,00	1,00	1,90	1,10	1,80	1,10	1,70	0,00	-5,56	0,00	-15,00
Salotos, vnt.		0,40	0,40	0,40	0,40	0,40	0,40	0,40	0,40	0,00	0,00	0,00	0,00
Aisbergo salotos		0,85	1,00	0,80	0,90	0,80	0,85	0,70	0,80	-12,50	-5,88	-17,65	-20,00
Špinatai		1,50	3,00	1,80	3,80	1,80	3,80	1,80	3,80	0,00	0,00	20,00	26,67
Krapai		2,50	4,50	2,50	3,60	2,50	3,60	2,50	4,20	0,00	16,67	0,00	-6,67
Lapinės petražolės		2,00	2,40	2,00	2,70	2,00	2,70	2,00	2,70	0,00	0,00	0,00	12,50
Prieskoninės žolelės		7,00	10,00	7,00	8,00	7,00	8,00	7,00	8,00	0,00	0,00	0,00	-20,00
Prieskoninės žolelės, vnt.		0,80	0,85	0,95	1,00	0,95	1,00	0,95	1,00	0,00	0,00	18,75	17,65
Ilgavaisiai agurkai		0,75	0,80	0,65	0,70	0,65	0,70	0,90	1,00	38,46	42,86	20,00	25,00
Trumpavaisiai agurkai		0,75	1,00	0,85	1,10	0,85	1,20	0,85	1,25	0,00	4,17	13,33	25,00
Pomidorai		0,80	0,85	0,65	0,75	0,70	0,75	0,70	0,75	0,00	0,00	-12,50	-11,76
Rauginti kopūstai		1,10	1,20	0,70	0,90	0,70	0,90	0,70	0,90	0,00	0,00	-36,36	-25,00
Rauginti agurkai		1,00	1,10	1,00	1,10	1,00	1,10	1,00	1,10	0,00	0,00	0,00	0,00

* bulvių ir daržovių kainų skirtumą lemia kokybė, prekinis paruošimas, pateikiamos produkcijos dydžiai, kiekiai ir veislės, transporto išlaidos

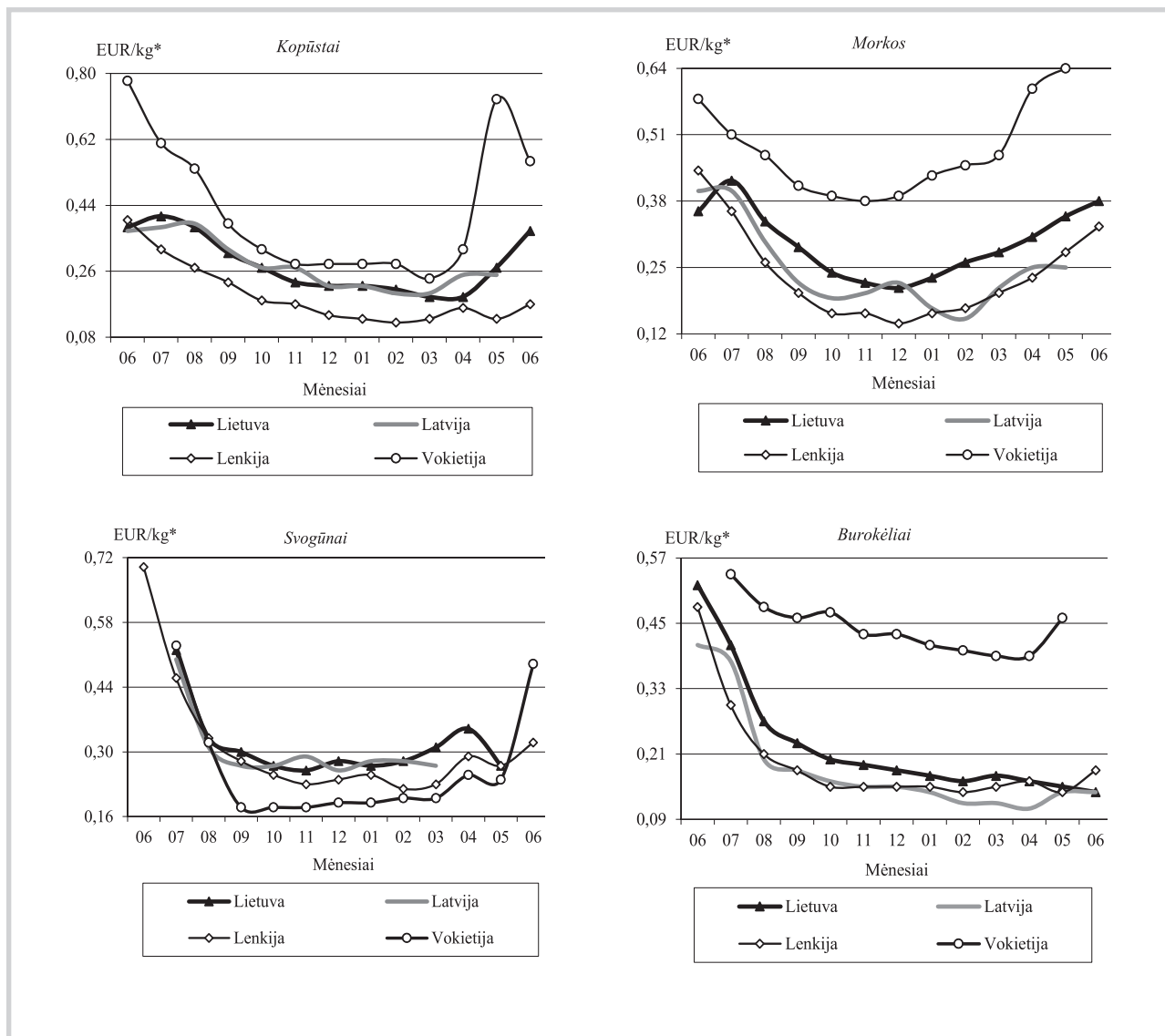
** lyginant 2020 m. 29 savaitę su 28 savaitę

*** lyginant 2020 m. 29 savaitę su 2019 m. 29 savaitę

Šaltinis: ŽŪIKVC (LŽŪMPRIŠ)



Daržovių vidutinės kainos (augintojų) Lietuvoje ir kitose valstybėse 2019–2020 m.



* kainos užsienio valstybėse (EUR) pateiktos pagal atitinkamos datos ECB valiutų kursą

Šaltiniai: ŽŪIKVC (LŽŪMPRI), LVAEI, ZSRIR, AMI

laikotarpiu, supirkta 11,76 proc. mažiau (128,395 t).

Braškių supirkimas šiemet buvo 2,92 karto didesnis ir sudarė 48,862 t.

Perdirbimo įmonėse 2020 m. birželio mėn., palyginti su 2019 m. birželio mėn., **daržovių** supirkimas padidėjo net 13 kartų (iki 1 801,747 t), nes dėl didesnio derliaus praėjusiais metais kai

kurių daržovių atsargų šiemet buvo perteklius, o kainos daug mažesnės. Nors paprastai, birželį, palyginti su kitais mėnesiais, daržovių perdirbimui yra superkama labai mažai. **Burokėlių** šiemet buvo supirkta 1 701,410 t, **morkų** – 28,867 t, **baltagūžių kopūstų** – 18,338 t.

Šaltinis: ŽŪIKVC (LŽŪMPRI)

Bulvių ir daržovių supirkimo iš Lietuvos augintojų perdirbimui kainos, EUR/kg (be PVM)

Produkcija	2019			2020		Pokytis, %	
	birželis	balandis	gegužė	birželis	mėnesio ¹⁾	metų ²⁾	
Bulvės	0,32	0,15	0,12	0,13	8,33	-59,38	
Baltagūžiai kopūstai	•	0,23	0,23	0,26	0,00	-	
Morkos	•	0,20	0,20	0,29	45,00	-	
Burokėliai	•	0,13	0,13	0,13	0,00	-	
Svogūnai	•	0,29	0,36	•	-	-	

¹⁾ lyginant 2020 m. birželio mėn. su gegužės mėn.

²⁾ lyginant 2020 m. birželio mėn. su 2019 m. birželio mėn.

• – konfidencialūs duomenys

Šaltinis: ŽŪIKVC (LŽŪMPRI)


Bulvių, daržovių, pievagrybių ir uogų supirkimo iš Lietuvos augintojų šviežiam vartojimui kainos, EUR/kg (be PVM)

Produkcija	Mažmeninės prekybos įmonėse			Didmeninės prekybos įmonėse			Kitose įmonėse			Vidutinė kaina visose įmonėse				Vidutinės kainos (visose įmonėse) pokytis, %	
	2020			2020			2020			2019	2020			mėnesio ¹⁾	metų ²⁾
	04	05	06	04	05	06	04	05	06	06	04	05	06		
Bulvės	0,23	0,21	0,21	0,19	0,19	0,18	0,15	0,15	0,16	0,34	0,21	0,20	0,19	-5,00	-44,12
Šviežios bulvės	-	-	0,49	-	-	0,43	-	-	0,52	0,60	-	-	0,47	-	-21,67
Baltagūžiai kopūstai	0,19	0,28	0,40	0,19	0,23	0,30	0,19	0,18	0,33	0,38	0,19	0,27	0,37	37,04	-2,63
Morkos	0,30	0,37	•	0,35	0,31	0,43	0,22	0,22	•	0,36	0,31	0,35	0,38	8,57	5,56
Burokėliai	0,16	0,15	0,13	0,17	0,17	0,15	0,14	0,10	0,15	0,52	0,16	0,15	0,14	-6,67	-73,08
Agurkai	1,59	1,39	1,13	1,38	1,12	0,83	-	1,44	1,12	0,80	1,48	1,25	0,98	-21,60	22,50
Pomidorai	2,45	1,39	1,06	2,26	1,08	0,90	-	-	-	0,80	2,28	1,12	0,93	-16,96	16,25
Svogūnai	0,36	0,27	•	0,36	0,29	•	0,24	•	-	0,44	0,35	0,27	0,44	62,96	0,00
Svogūnų laiškai	4,55	4,64	4,17	3,02	3,00	2,63	•	2,95	2,26	4,35	4,38	4,47	3,84	-14,09	-11,72
Lapinės petražolės	•	•	-	•	•	1,88	-	-	•	2,76	•	4,23	1,88	-55,56	-31,88
Krapai	•	•	•	•	•	2,54	-	-	3,07	4,17	10,70	•	3,69	-	-11,51
Salotos	2,68	2,78	2,25	2,52	2,10	1,59	-	1,14	•	1,57	2,57	2,32	1,91	-17,67	21,66
Špinatai	•	•	3,46	•	3,40	3,06	-	•	•	4,58	4,48	3,90	3,40	-12,82	-25,76
Pievagrybiai	1,72	1,76	1,81	1,44	1,42	1,42	•	•	•	1,72	1,68	1,70	1,70	0,00	-1,16
Braškės	6,80	6,31	5,20	-	-	2,69	-	-	4,11	4,43	6,80	6,31	5,15	-18,38	16,25

¹⁾ lyginant 2020 m. birželio mėn. su gegužės mėn.

²⁾ lyginant 2020 m. birželio mėn. su 2019 m. birželio mėn.

Šaltinis: ŽŪIKVC (LŽŪMPRIŠ)

• – konfidencialūs duomenys

Bulvių, daržovių, vaisių ir uogų kainos* Lenkijos didmeninės prekybos bazėse 2020 07 13–2020 07 23, EUR/kg

Data	2020 07 13		2020 07 16		2020 07 20		2020 07 23		Pokytis**, %	
	min.	maks.	min.	maks.	min.	maks.	min.	maks.	min.	maks.
Daržovės, vaisiai, uogos										
Bulvės	0,07	0,11	0,07	0,10	0,07	0,10	0,07	0,10	0,00	0,00
Morkos	0,33	0,40	0,33	0,40	0,33	0,40	0,35	0,40	6,06	0,00
Burokėliai	0,18	0,26	0,15	0,24	0,15	0,20	0,13	0,20	-13,33	0,00
Svogūnai	0,22	0,29	0,18	0,22	0,18	0,24	0,18	0,22	0,00	-8,33
Raudonieji svogūnai	0,33	0,44	0,31	0,44	0,31	0,44	0,31	0,44	0,00	0,00
Baltagūžiai kopūstai	0,09	0,14	0,09	0,13	0,09	0,13	0,08	0,12	-11,11	-7,69
Raudongūžiai kopūstai	0,11	0,20	0,10	0,14	0,10	0,14	0,10	0,14	0,00	0,00
Kininiai kopūstai	0,22	0,40	0,22	0,40	0,22	0,40	0,22	0,35	0,00	-12,50
Savojos kopūstai	0,22	0,35	0,22	0,35	0,22	0,35	0,22	0,35	0,00	0,00
Žiediniai kopūstai***	0,53	0,79	0,79	0,99	0,79	0,99	0,66	0,88	-16,46	-11,11
Brokoliai***	0,44	0,66	0,44	0,66	0,53	0,75	0,53	0,79	0,00	5,33
Baklažanai	0,66	0,88	0,88	1,10	0,88	1,10	0,88	1,06	0,00	-3,64
Salierai	0,40	0,48	0,40	0,48	0,40	0,48	0,40	0,53	0,00	10,42
Šakninės petražolės	0,44	0,62	0,44	0,53	0,44	0,53	0,44	0,57	0,00	7,55
Švieži porai***	0,26	0,40	0,26	0,40	0,22	0,35	0,26	0,35	18,18	0,00
Trumpavaisiai agurkai	0,53	0,75	0,55	0,77	0,55	0,77	0,44	0,66	-20,00	-14,29
Pomidorai (47–57 mm)	0,51	0,55	0,44	0,51	0,51	0,58	0,62	0,69	21,57	18,97
Pomidorai (57–67 mm)	0,55	0,58	0,47	0,55	0,55	0,62	0,66	0,73	20,00	17,74
Pomidorai (67–82 mm)	0,55	0,62	0,51	0,58	0,55	0,62	0,69	0,77	25,45	24,19
Raudona paprika	0,66	1,10	0,66	1,21	0,66	1,21	0,88	1,21	33,33	0,00
Žalia paprika	0,44	0,66	0,44	0,66	0,44	0,77	0,44	0,66	0,00	-14,29
Cukinija	0,40	0,57	0,35	0,44	0,35	0,44	0,35	0,44	0,00	0,00
Šparaginės pupelės	1,54	2,20	1,54	1,76	1,54	1,76	0,88	1,32	-42,86	-25,00
Gūžinės salotos***	0,22	0,33	0,22	0,33	0,22	0,33	0,22	0,33	0,00	0,00
Aisbergo salotos***	0,33	0,55	0,33	0,44	0,35	0,48	0,35	0,48	0,00	0,00
Garbanotos salotos***	0,26	0,40	0,26	0,40	0,26	0,40	0,26	0,40	0,00	0,00
Desertiniai obuoliai <i>Early Geneva</i>	-	-	-	-	0,88	1,06	0,88	1,10	0,00	3,77
Desertinės avietės	1,76	2,64	1,54	2,64	1,54	2,64	1,98	2,86	28,57	8,33
Desertinės braškės	0,99	1,54	1,10	1,76	1,32	1,76	1,32	1,76	0,00	0,00
Šilauogės	4,40	5,28	3,30	4,40	3,30	4,18	2,86	3,96	-13,33	-5,26
Trešnės	1,76	2,64	1,32	2,64	1,76	3,08	1,76	3,30	0,00	7,14

* 12–16 augintojų arba prekybininkų vidutinė kaina įvairiuose Lenkijos regionuose, parduodant dideliais kiekiais

** lyginant 2020 07 23 su 2020 07 20

*** vnt. kaina

 Šaltinis: *Fresh-market*



Technikos rinka

Didėja kai kurių rūšių degalų kainos. 2020 m. liepos mėn. didmeninės degalų kainos kito įvairiai (AB „ORLEN Lietuva“, UAB „Tomega“, UAB „Saurida“). Didmeninė dyzelino kaina analizuojamu laikotarpiu padidėjo 2,3 proc., dyzelino žemės ūkiui – 2,9 proc., automobilių dujų – 8,9 proc., o benzino A-95 ir krosnių kuro – sumažėjo, atitinkamai 0,9 proc. ir 12,5 proc. 2020 m. liepos mėn. palyginti su 2019 m. atitinkamu laikotarpiu, didmeninė dyzelino kaina sumažėjo 14,8 proc., o dyzelino žemės ūkiui – 26,3 proc.

Mažmeninės degalų (išskyrus automobilių dujų) kainos 2020 m. liepos mėn. didėjo (UAB „Lukoil Lietuva“, UAB „Statoil Fuel & Retail Lietuva“, UAB „Neste Lietuva“, UAB „Baltic Petroleum“, UAB „Jozita“, UAB „Kvistija“, UAB „Saurida“). Mažmeninė dyzelino kaina analizuojamu laikotarpiu padidėjo 1,2 proc., benzino A-95 – 1,8 proc., dyzelino žemės ūkiui – 1,5 proc., o automobilių dujų – sumažėjo 1,1 proc. Palyginti su 2019 m. atitinkamu laikotarpiu, mažmeninė dyzelino kaina sumažėjo 17,0 proc., o dyzelino žemės ūkiui – 26,9 proc.

2020 m. liepos mėn. naftos kaina Niujorko biržoje padidėjo 5,4 proc. 2020 m. liepos pradžioje Niujorko biržoje šviesiaja nafta buvo prekiaujama po 40,16 USD (35,86 EUR), o mėnesio pabaigoje kaina padidėjo iki 42,33 USD (36,56 EUR) už barelį.

Tarptautinės kelių transporto sąjungos duomenimis 2020 m. liepos mėn. pabaigoje benzinas A-95 kaimyninėse šalyse buvo pigesnis: Rusijoje – 44,8 proc., Baltarusijoje – 38,1 proc., o Lenkijoje – 6,7 proc. Estijoje benzinas A-95 analizuojamu laikotarpiu buvo 20,0 proc., o Latvijoje – 9,5 proc. brangesnis negu Lietuvoje. Dyzelinas analizuojamu laikotarpiu buvo pigesnis tik Rusijoje (-37,6 proc.) ir Baltarusijoje (-30,1 proc.). Latvijoje analizuojamu

laikotarpiu dyzelinas buvo 14,0 proc., Estijoje – 7,5 proc., o Lenkijoje – 3,2 proc. brangesnis negu Lietuvoje.

Šaltiniai: ŽŪIKVC (Traktorių registras) ir Tarptautinė kelių transporto sąjunga

Degalų kainos ES ir kitų šalių rinkose 2020 m. liepos mėn., EUR/l

Šalis	Benzinas A-95			Dyzelinas		
	27 savaitė	30 savaitė	pokytis, %	27 savaitė	30 savaitė	pokytis, %
Airija	1,23	1,24	0,8	1,15	1,16	0,9
Albanija	1,36	1,36	0,0	1,36	1,36	0,0
Andora	1,01	1,02	1,0	0,87	0,88	1,1
Argentina	0,72	0,72	0,0	0,67	0,66	-1,5
Armėnija	0,61	0,61	0,0	0,66	0,67	1,5
Austrija	1,05	1,06	1,0	1,02	1,03	1,0
Baltarusija	0,65	0,65	0,0	0,65	0,65	0,0
Belgija	1,36	1,36	0,0	1,35	1,37	1,5
Bosnija-Hercegovina	0,90	0,92	2,2	0,86	0,90	4,7
Brazilija	0,67	0,69	3,0	0,51	0,54	5,9
Bulgarija	0,87	0,90	3,4	0,91	0,92	1,1
Čekija	1,01	1,05	4,0	0,99	1,02	3,0
Čilė	0,83	0,82	-1,2	0,58	0,56	-3,4
Danija	1,33	1,36	2,3	1,13	1,15	1,8
Didžioji Britanija	1,20	1,23	2,5	1,26	1,29	2,4
Estija	1,20	1,26	5,0	1,00	1,00	0,0
Graikija	1,40	1,40	0,0	1,12	1,13	0,9
Gruzija	0,54	0,56	3,7	0,54	0,57	5,6
Ispanija	1,15	1,15	0,0	1,07	1,07	0,0
Italija	1,45	1,46	0,7	1,33	1,34	0,8
Japonija	1,08	1,07	-0,9	0,92	0,91	-1,1
JAV	0,60	0,58	-3,3	0,57	0,56	-1,8
Juodkalnija	1,11	1,13	1,8	0,99	1,01	2,0
Kazachstanas	0,38	0,38	0,0	0,42	0,42	0,0
Kroatija	1,15	1,17	1,7	1,13	1,16	2,7
Latvija	1,12	1,15	2,7	1,03	1,06	2,9
Lenkija	0,94	0,98	4,3	0,93	0,96	3,2
Lietuva	1,05	1,05	0,0	0,95	0,93	-2,1
Liuksemburgas	1,08	1,09	0,9	0,96	0,97	1,0
Makedonija	0,98	0,97	-1,0	0,84	0,86	2,4
Meksika	0,73	0,74	1,4	0,77	0,77	0,0
Moldova	0,80	0,80	0,0	0,68	0,68	0,0
Norvegija	1,56	1,57	0,6	1,46	1,47	0,7
Nyderlandai	1,68	1,67	-0,6	1,32	1,32	0,0
Peru	0,81	0,77	-4,9	0,75	0,72	-4,0
Portugalija	1,47	1,47	0,0	1,29	1,31	1,6
Prancūzija	1,33	1,35	1,5	1,25	1,25	0,0
Rumunija	0,89	0,87	-2,2	0,91	0,88	-3,3
Rusija	0,60	0,58	-3,3	0,60	0,58	-3,3
Serbija	1,08	1,12	3,7	1,16	1,19	2,6
Slovakija	1,16	1,17	0,9	1,03	1,04	1,0
Slovėnija	1,00	1,00	0,0	1,00	1,00	0,0
Suomija	1,34	1,38	3,0	1,15	1,20	4,3
Švedija	1,34	1,37	2,2	1,36	1,39	2,2
Šveicarija	1,34	1,34	0,0	1,42	1,41	-0,7
Turkija	0,80	0,80	0,0	0,74	0,75	1,4
Ukraina	0,73	0,75	2,7	0,71	0,73	2,8
Urugvajus	1,16	1,16	0,0	0,85	0,85	0,0
Vengrija	1,03	1,07	3,9	1,04	1,10	5,8
Vokietija	1,27	1,25	-1,6	1,10	1,09	-0,9

* lyginant 2020 m. 30 savaitę su 27 savaitę

Šaltinis: Tarptautinė kelių transporto sąjunga

Dyzelino ir dyzelino žemės ūkiui vidutinės kainos Lietuvoje 2019–2020 m., EUR/l

Data	Dyzelinas		Dyzelinas žemės ūkiui	
	didmeninė	mažmeninė	didmeninė	mažmeninė
2019 30 sav. (06 22–07 28)	1,029	1,18	0,677	0,750
2020 27 sav. (06 29–07 05)	0,857	0,967	0,485	0,540
2020 28 sav. (07 06–12)	0,869	0,979	0,494	0,547
2020 29 sav. (07 13–19)	0,865	0,977	0,491	0,549
2020 30 sav. (07 20–26)	0,877	0,954	0,499	0,54
Laikotarpio pokytis*, %	+2,3	+1,2	+2,9	+1,5
Metų pokytis**, %	-14,8	-17,0	-26,3	-26,9

* lyginant 2020 m. 30 savaitę su 27 savaitę; ** lyginant 2020 m.

30 savaitę su 2019 m. 30 savaitę Šaltinis: ŽŪIKVC (LŽŪMPRIŠ)



Maisto produktų mažmeninė rinka

Žemės ūkio ir maisto produktų vidutinės kainos Lietuvos kaimo vietovių parduotuvėse
2019–2020 m. liepos mėn. pradžioje, EUR/mat. vnt.

Produktas			Matavimo vienetas	2019	2020		Pokytis, %	
				liepa	birželis	liepa	mėnesio*	metų**
Geriamasis pienas, pasterizuotas	2,5 % riebumo	tetrapake	1 l	0,97	-	0,93	-	-4,12
		plastikiniame maišelyje	1 l	0,80	-	0,83	-	3,75
Geriamasis pienas, apdorotas UAT	3,5 % riebumo	tetrapake	1 l	0,99	-	0,98	-	-1,01
	2–2,5 % riebumo	tetrapake	1 l	1,16	-	1,10	-	-5,17
Kefyras	2,5 % riebumo	tetrapake	1 kg	1,09	-	1,09	-	0,00
		plastikiniame maišelyje	1 kg	0,97	-	0,88	-	-9,28
Grietinė	30 % riebumo	350–450 g pakuotėje	1 kg	4,28	-	4,16	-	-2,80
Varškės sūris	22 % riebumo		1 kg	7,49	-	7,12	-	-4,94
	13–15 % riebumo		1 kg	-	-	6,26	-	-
Sviestas	82 % riebumo		1 kg	10,39	-	10,02	-	-3,56
Tepusis riebalų mišinys	ne daugiau kaip 15 % augalinių riebalų	170–200 g pakuotėje	1 kg	8,86	-	8,21	-	-7,34
Varškė	9 % riebumo	180–200 g pakuotėje	1 kg	3,98	-	4,32	-	8,54
	liesa		1 kg	3,82	-	3,98	-	4,19
Fermentiniai sūriai	Gouda		1 kg	7,33	-	7,74	-	5,59
	Kietieji		1 kg	14,17	-	12,33	-	-12,99
	Tilsit		1 kg	7,74	-	7,71	-	-0,39
Kiauliena	kumpis be kaulo		1 kg	4,10	-	4,07	-	-0,73
	šoninė be kaulo		1 kg	4,05	-	4,35	-	7,41
Vištiena	ketvirčiai		1 kg	2,20	-	2,29	-	4,09
	broileris		1 kg	2,76	-	3,13	-	13,41
Vištų kiaušiniai	L kategorijos		10 vnt.	1,14	-	1,23	-	7,89
	M kategorijos		10 vnt.	1,08	-	1,10	-	1,85
Silkės	neišdarinėtos, su galvomis, sūdytos		1 kg	2,80	-	2,95	-	5,36
	filė, sūryme		1 kg	4,94	-	4,98	-	0,81
Jūrinės lydekos	užšaldytos, be galvų		1 kg	4,21	-	4,58	-	8,79
Menkės filė	užšaldyta		1 kg	4,18	-	4,97	-	18,90
Kvietiniai miltai	ekstra rūšies (405 B–F)	1 kg pakuotėje	1 kg	1,05	-	1,06	-	0,95
		2 kg pakuotėje	1 kg	0,94	-	0,91	-	-3,19
	aukščiausios rūšies (550 B–F)	1 kg pakuotėje	1 kg	0,96	-	0,92	-	-4,17
		2 kg pakuotėje	1 kg	0,71	-	0,74	-	4,23
Duona	tamsi		1 kg	1,43	-	1,48	-	3,50
	šviesi		1 kg	1,46	-	1,50	-	2,74
	batonas		1 kg	1,70	-	1,58	-	-7,06
Ryžiai	plikyti		1 kg	1,56	-	1,74	-	11,54
Grikių kruopos			1 kg	1,78	-	1,99	-	11,80
Manų kruopos			1 kg	0,85	-	0,86	-	1,18
Makaronai			1 kg	1,36	-	1,56	-	14,71
Cukrus			1 kg	0,78	-	0,81	-	3,85
Bulvės	lietuviškos, seno derliaus, neplautos, visų klasių		1 kg	0,79	-	0,36	-	-54,43
	lietuviškos, naujo derliaus, neplautos, visų klasių		1 kg	0,94	-	0,78	-	-17,02
	importuotos, naujo derliaus, neplautos, visų klasių		1 kg	0,86	-	0,80	-	-6,98
Morkos	importuotos, naujo derliaus, plautos, visų klasių		1 kg	0,88	-	0,81	-	-7,95
Baltagūžiai kopūstai	lietuviški, naujo derliaus, visų klasių		1 kg	0,90	-	0,81	-	-10,00
	importuoti, naujo derliaus, visų klasių		1 kg	0,81	-	0,84	-	3,70
	rauginti		1 kg	1,62	-	1,90	-	17,28
Agurkai	trumpavaisiai	lietuviški, visų klasių	1 kg	1,40	-	1,84	-	31,43
		importuoti, visų klasių	1 kg	1,43	-	1,57	-	9,79
Pomidorai	importuoti, visų klasių		1 kg	1,57	-	1,23	-	-21,66
Svogūnai	lietuviški, geltonieji, visų klasių		1 kg	1,29	-	0,75	-	-41,86
	importuoti, geltonieji, visų klasių		1 kg	1,18	-	0,72	-	-38,98
Česnakai	importuoti, visų klasių		1 kg	3,57	-	4,36	-	22,13
Obuoliai	importuoti, visų klasių		1 kg	0,63	-	1,60	-	153,97
Geriamasis vanduo	negazuotas, be priedų		1 l	0,43	-	0,43	-	0,00
Aliejus	rapšų		1 l	2,27	-	2,28	-	0,44
	saulėgrąžų		1 l	2,35	-	2,27	-	-3,40
Medus	natūralus, stikliniame indelyje		1 kg	6,43	-	5,35	-	-16,80
Druska	be priedų		1 kg	0,36	-	0,37	-	2,78
	joduota		1 kg	0,38	-	0,37	-	-2,63

lentelės tęsinys 31 psl.



30 psl. lentelės tęsinys

* Lietuvoje paskelbtus karantiną dėl COVID-19 rizikos, kainų registravimas kaimo vietovių parduotuvėse birželio mėn. nebuvo organizuojamas.

** Iyginant 2020 m. liepos mėn. su 2019 m. liepos mėn.

Maisto produktų aprašas: geriamasis pienas – be priedų (kvapniųjų medžiagų, Ca, vitaminų ir pan.); grietinė – be augalinių riebalų, polistireno indelyje; varškės sūris – be priedų (kmyną, džiovintų vaisių ir kt.), supakuotas; sviestas – be augalinių riebalų, laminuotame arba pergamentiniame popieriuje; tepusis riebalų mišinys – laminuotame arba pergamentiniame popieriuje; varškė – be priedų (džiovintų vaisių, sintetinių ir natūraliųjų kvapiųjų medžiagų, dažiklių), 180–200 g laminuotame popieriuje arba plastikiniame maišelyje; fermentiniai sūriai – nesupjaustyti riekelėmis, supakuoti arba nesupakuoti; kiauliena – šviežia, atšaldyta, supakuota arba nesupakuota; vištienos ketvirčiai – užšaldyti, supakuoti; broileris – viščiukas arba viščiukas broileris, užšaldytas, supakuotas; vištų kiaušiniai – 10 vnt., rudi, popierinėse arba plastikinėse pakuotėse; silkės – nesupakuotos; jūrinės lydekos, menkės filė – supakuotos; kvietiniai miltai – popierinėje pakuotėje; duona, batonas – be specialių priedų (džiovintų vaisių, riešutų ir kt.), popierinėje arba plastikinėje pakuotėje; ryžiai – plikyti, be specialių priedų, popierinėje arba plastikinėje pakuotėje; grikių kruopos – neskaldytos, popierinėje arba plastikinėje pakuotėje; manų kruopos – popierinėje arba plastikinėje pakuotėje; makaronai – spagečiai, plonieji ir kiti (forminiai), plastikinėje pakuotėje; cukrus – popierinėje arba plastikinėje pakuotėje; daržovės – nesupakuotos; rauginti kopūstai – supakuoti; obuoliai – bet kokios veislės, supakuoti arba nesupakuoti; geriamas vanduo – 1,5 l plastikiniame butelyje; aliejus – maistinis, plastikiniame butelyje; druska – plastikinėje ar popierinėje pakuotėje.

Pastabos: kainos turgavietėse registruojamos einamojo mėnesio pirmąjį ir antrąjį savaitgalį (šeštadienį); turgavietėje registruojama pirminė, pardavėjo prašoma kaina (be nuolaidų); 2019 m. nurodytos 2,5 % riebumo ir 3,5 % riebumo geriamo pieno, apdoroto UAT, 13 proc. riebumo varškės sūrio vidutinės kainos.

Šaltinis: ŽŪIKVC (LŽŪMPRIS)

**Žemės ūkio ir maisto produktų vidutinės kainos Lietuvos turgavietėse
2019–2020 m. liepos mėn. pradžioje, EUR/mat. vnt.**

Produktas	Matavimo vienetas	2020			Pokytis, %		
		2019 liepa	2020 birželis	2020 liepa	mėnesio*	metų**	
Geriamasis pienas	natūralaus riebumo šviežias karvių pienas	1 l	0,62	-	0,67	-	8,06
Grietinė	natūralaus riebumo	1 l	4,07	-	4,18	-	2,70
Sviestas	be augalinių kilmės riebalų	1 kg	9,12	-	8,54	-	-6,36
Varškė	natūralaus riebumo	1 kg	2,69	-	2,73	-	1,49
Varškės sūris	natūralaus riebumo	1 kg	4,26	-	4,06	-	-4,69
Kiauliena	rūkyti lašiniai	1 kg	5,80	-	6,28	-	8,28
	švieži lašiniai	1 kg	2,45	-	3,15	-	28,57
	kumpis be kaulo	1 kg	4,07	-	4,19	-	2,95
	sprandinė be kaulo	1 kg	5,29	-	5,66	-	6,99
Jautiena	nugarinė be kaulo	1 kg	5,23	-	5,65	-	8,03
	kumpis be kaulo	1 kg	8,26	-	8,60	-	4,12
Vištiena	nugarinė be kaulo	1 kg	8,75	-	10,65	-	21,71
	išdarinėta, nepadalinta į gabalus	1 kg	4,22	-	4,46	-	5,69
Kalakutiena	krūtinėlės	1 kg	6,45	-	7,47	-	15,81
Vištų kiaušiniai	neženklinti, neregistruotų vištų augintojų	10 vnt.	1,65	-	1,85	-	12,12
Sūdytos silkės	neišdarinėtos, su galvomis	1 kg	3,04	-	3,03	-	-0,33
Silkių filė	su oda, sūryme	1 kg	4,41	-	5,23	-	18,59
Jūrinės lydekos	užšaldytos, be galvų	1 kg	3,66	-	3,82	-	4,37
Menkės filė	užšaldyta	1 kg	4,71	-	4,34	-	-7,86
Karpiai	gyvi	1 kg	3,78	-	4,05	-	7,14
Medus	natūralus	1 kg	5,53	-	5,53	-	0,00
Bulvės	lietuviškos, naujo derliaus, vidutinio dydžio	1 kg	0,86	-	0,84	-	-2,33
Burokėliai	lietuviški	1 kg	1,35	-	1,05	-	-22,22
Morkos	lietuviškos, naujo derliaus, neplautos	1 kg	1,61	-	1,43	-	-11,18
	importuotos, naujo derliaus, neplautos	1 kg	1,33	-	1,11	-	-16,54
Baltagūžiai kopūstai	lietuviški, naujo derliaus	1 kg	0,94	-	0,91	-	-3,19
	importuoti, naujo derliaus	1 kg	0,99	-	0,81	-	-18,18
	rauginti	1 kg	1,60	-	1,88	-	17,50
Žiediniai kopūstai	lietuviški	1 kg	2,39	-	2,22	-	-7,11
	importuoti	1 kg	2,10	-	2,07	-	-1,43
Agurkai	trumpavaisiai, lietuviški	1 kg	1,21	-	1,62	-	33,88
	trumpavaisiai, importuoti	1 kg	1,24	-	1,00	-	-19,35
Pomidorai	lietuviški, vidutinio dydžio	1 kg	1,85	-	2,15	-	16,22
	importuoti, vidutinio dydžio	1 kg	1,51	-	1,72	-	13,91
Svogūnai	lietuviški, vidutinio dydžio	1 kg	1,47	-	1,23	-	-16,33
	importuoti, vidutinio dydžio	1 kg	1,15	-	1,05	-	-8,70
Česnakai	lietuviški, vidutinio dydžio	1 kg	5,89	-	5,63	-	-4,41
	importuoti, vidutinio dydžio	1 kg	4,09	-	4,82	-	17,85
Obuoliai	importuoti, vidutinio dydžio	1 kg	0,73	-	1,51	-	106,85

* Lietuvoje paskelbtus karantiną dėl COVID-19 rizikos, kainų registravimas kaimo vietovių parduotuvėse birželio mėn. nebuvo organizuojamas.

** Iyginant 2020 m. liepos mėn. su 2019 m. liepos mėn.

Maisto produktų aprašas: geriamasis pienas – pilstomas arba plastikiniame butelyje; grietinė – supakuota arba nesupakuota; sviestas – supakuotas arba nesupakuotas; varškė, varškės sūris – supakuota arba nesupakuota; švieži, rūkyti lašiniai – kiaulienos, sveriami, nesupakuoti; kiauliena – šviežia, atšaldyta, sveriami, nesupakuota; jautiena – šviežia, atšaldyta, sveriami, nesupakuota; veršiena – šviežia, atšaldyta, sveriami, nesupakuota; vištiena, antiena – šviežia, nesupakuota; kalakutienos krūtinėlė – šviežia, nesupakuota; kiaušiniai – rudi, neženklinti, neregistruotų vištų augintojų; sūdytos silkės, silkių filė – nesupakuota; jūrinės lydekos, menkės filė, atlantinės lašišos, karosai, karšiai, karpiai, menkės, sterka, strimėlės, stintos – nesupakuoti; medus – plastikiniame arba stikliniame indelyje; bulvės, morkos, burokėliai, baltagūžiai ir žiediniai kopūstai, trumpavaisiai ir ilgavaisiai agurkai, pomidorai, svogūnai, česnakai – nesupakuota; obuoliai – bet kokios veislės, nesupakuoti.

Pastabos: kainos turgavietėse registruojamos einamojo mėnesio pirmąjį ir antrąjį savaitgalį (šeštadienį); turgavietėje registruojama pirminė, pardavėjo prašoma kaina (be nuolaidų).

Šaltinis: ŽŪIKVC (LŽŪMPRIS)



**Žemės ūkio ir maisto produktų vidutinės kainos Lietuvos mobiliuose turgavietėse
2019–2020 m. liepos mėn. pradžioje, EUR/mat. vnt.**

Produktas	Matavimo vienetas	2019	2020		Pokytis, %		
		liepa	birželis	liepa	mėnesio*	metų**	
Geriamasis pienas	karvių, natūralaus riebumo, šviežias	1 l	0,76	-	0,73	-	-3,95
Grietinė	natūralaus riebumo	1 l	4,03	-	3,66	-	-9,18
Sviestas	be augalinės kilmės riebalų	1 kg	9,88	-	9,36	-	-5,26
Varškė	natūralaus riebumo	1 kg	3,30	-	3,17	-	-3,94
Varškės sūris	karvių pieno, natūralaus riebumo	1 kg	4,56	-	5,00	-	9,65
Kiauliena	rūkyti lašiniai	1 kg	6,38	-	6,86	-	7,52
	sprandinė be kaulo	1 kg	5,20	-	6,00	-	15,38
	nugarinė be kaulo	1 kg	5,00	-	5,90	-	18,00
Vištiena	išdarinėta, nepadalinta į gabalus	1 kg	4,61	-	5,18	-	12,36
Kalakutiena	krūtinėlės	1 kg	6,78	-	7,53	-	11,06
Vištų kiaušiniai	neženklinti, neregistruotų vištų augintojų	10 vnt.	1,89	-	1,91	-	1,06
Medus	natūralus	1 kg	5,84	-	6,03	-	3,25
Duona	tamsi, be priedų	1 kg	2,91	-	2,84	-	-2,41
	šviesi, be priedų	1 kg	2,96	-	2,96	-	0,00
Bulvės	naujo derliaus	1 kg	0,93	-	1,04	-	11,83
Morkos	neplautos, naujo derliaus	1 kg	1,18	-	1,73	-	46,61
Kopūstai	baltagūžiai, naujo derliaus	1 kg	0,96	-	1,00	-	4,17
Agurkai	trumpavaisiai	1 kg	1,63	-	1,88	-	15,34
Pomidorai	vidutinio dydžio	1 kg	2,42	-	2,99	-	23,55
Burokėliai	vidutinio dydžio	1 kg	1,25	-	1,10	-	-12,00
Svogūnai	vidutinio dydžio	1 kg	1,30	-	1,22	-	-6,15

* Lietuvoje paskelbtus karantiną dėl COVID-19 rizikos, kainų registravimas kaimo vietovių parduotuvėse birželio mėn. nebuvo organizuojamas.

** lyginant 2020 m. liepos mėn. su 2019 m. liepos mėn.

Maisto produktų aprašas: geriamasis pienas – pilstomas arba plastikiniame butelyje; grietinė – supakuota arba nesupakuota; sviestas – supakuotas arba nesupakuotas; varškė, varškės sūris – supakuota arba nesupakuota; rūkyti lašiniai – kiaulienos, sveriami, nesupakuoti; kiauliena – šviežia, atšaldyta, sveriami, nesupakuota; vištiena, antiena, triušiena – šviežia, atšaldyta, nesupakuota; kalakutienos krūtinėlė – šviežia, atšaldyta, nesupakuota; medus – plastikiniame arba stikliniame indelyje; duona – sveriami, nesupakuota; bulvės, morkos, baltagūžiai kopūstai, agurkai, pomidorai, svogūnai, česnakai – nesupakuoti; obuoliai – bet kokios veislės, nesupakuoti.

Pastabos: kainos turgavietėse registruojamos einamojo mėnesio pirmąjį ir antrąjį savaitgalį (šeštadienį); turgavietėje registruojama pirminė, pardavėjo prašoma kaina (be nuolaidų).

Šaltinis: ŽŪIKVC (LŽŪMPRIŠ)

**Ūkių gyvūnų ir javų vidutinės kainos Lietuvos turgavietėse
2019–2020 m. liepos mėn. pradžioje, EUR/mat. vnt.**

Produktas	Matavimo vienetas	2019	2020		Pokytis, %		
		liepa	birželis	liepa	mėnesio*	metų**	
Galvijai	prieauglis iki 8 mėn. (imtinai)	1 vnt.	216,67	239,05	167,50	-29,93	-22,69
	telyčios nuo 8 mėn. iki apsiveršiamo	1 vnt.	-	572,78	553,06	-3,44	-
	karvės nuo 8 mėn. bent kartą apsiveršiusios	1 vnt.	773,57	783,34	799,05	2,01	3,29
Kiaulės	3–8 mėn.	1 vnt.	194,83	250,00	211,25	-15,50	8,43
	nuo 8 mėn.	1 vnt.	329,93	409,53	400,42	-2,22	21,37
Ožiai		1 vnt.	96,67	75,83	92,67	22,21	-4,14
Ožkos	ožkingos, ožkavedės	1 vnt.	93,61	81,67	77,36	-5,28	-17,36
	ožkų prieauglis, 2–18 mėn.	1 vnt.	39,29	37,14	32,62	-12,17	-16,98
Avinai		1 vnt.	149,89	188,21	149,28	-20,68	-0,41
Avys	ėringos, ėriavedės	1 vnt.	89,00	91,19	88,10	-3,39	-1,01
Ėriukai	avių prieauglis, 2–18 mėn.	1 vnt.	62,86	78,09	64,71	-17,13	2,94
Triušiai (mėsiniai)	1–2 mėn.	1 vnt.	7,50	9,45	10,62	12,38	41,60
	3–4 mėn.	1 vnt.	12,00	19,88	21,29	7,09	77,42
Vištos ir gaidžiai	nuo 3 mėn.	1 vnt.	6,50	6,32	6,88	8,86	5,85
Vištų jaunikliai	dedeklių rūšių, vienadieniai	1 vnt.	1,13	1,42	1,19	-16,20	5,31
	mėsinių veislės, vienadieniai	1 vnt.	1,07	1,00	0,90	-10,00	-15,89
Kalakutų jaunikliai	iki 1 mėn.	1 vnt.	3,82	4,55	5,50	20,88	43,98
Žasų jaunikliai	iki 1 mėn.	1 vnt.	6,00	5,83	6,70	14,92	11,67
Ančių jaunikliai	iki 1 sav.	1 vnt.	1,85	2,62	2,57	-1,91	38,92
Kviečiai		50 kg	11,94	-	9,73	-	-18,51
Miežiai	maistiniai arba pašariniai	50 kg	11,83	-	9,62	-	-18,68
		50 kg	10,99	-	8,09	-	-26,39

* Lietuvoje paskelbtus karantiną dėl COVID-19 rizikos, kainų registravimas kaimo vietovių parduotuvėse birželio mėn. nebuvo organizuojamas.

** lyginant 2020 m. liepos mėn. su 2019 m. liepos mėn.

Pastabos: kainos registruojamos einamojo mėnesio pirmąjį ir antrąjį savaitgalį (šeštadienį). Turgavietėje registruojama pirminė, pardavėjo prašoma kaina (be nuolaidų).

Šaltinis: ŽŪIKVC (LŽŪMPRIŠ)



Pieno produktų vidutinės mažmeninės kainos Lietuvos didžiųjų prekybos tinklų parduotuvėse*

Produktas				Matavim- mo vnt.	Vidutinė svertinė kaina, EUR/mat. vnt.				Pokytis, %			
					2019		2020		savaitės **	mėnesio ***	metų ****	
					30 sav.	26 sav.	29 sav.	30 sav.				
Geriamasis pienas	pasterizuotas, be priedų (kvapiųjų medžiagų, Ca, vitaminų ir pan.), 0,9–1 l pakuotėje	2,5 % riebumo	tetrapake	1 l	be akcijų	0,89	0,90	0,90	0,90	0,00	0,00	1,12
			plastikiniame maišelyje	1 l	akcinė	0,76	0,81	0,84	0,79	-5,95	-2,47	3,95
	3,5 % riebumo	tetrapake	1 l	be akcijų	0,96	0,97	0,97	0,97	0,00	0,00	1,04	
		plastikiniame maišelyje	1 l	akcinė	0,76	0,89	0,84	0,83	-1,19	-6,74	9,21	
Kefyras	2,5 % riebumo, 0,9–1 kg pakuotėje	plastikiniame maišelyje	tetrapake	1 kg	be akcijų	0,91	0,94	0,94	0,94	0,00	0,00	3,30
			tetrapake	1 kg	akcinė	0,86	0,96	0,96	0,98	2,08	2,08	13,95
Grietinė	30 % riebumo		330–500 g polistireno indelyje	1 kg	be akcijų	4,34	4,31	4,29	4,29	0,00	-0,46	-1,15
	10–15 % riebumo*****			1 kg	akcinė	2,93	4,07	3,77	3,76	-0,27	-7,62	28,33
Varškės sūris	be priedų (džiovintų vaisių ir kt.)	22 % riebumo	supakuotas	1 kg	be akcijų	6,88	6,77	6,77	6,76	-0,15	-0,15	-1,74
		13–15 % riebumo*****		1 kg	akcinė	5,51	5,45	5,83	5,54	-4,97	1,65	0,54
Jogurtas	natūralus su priedais	išskyrus geriamąjį dietinį	200–380 g polistireno indelyje	1 kg	be akcijų	1,93	2,19	2,19	2,19	0,00	0,00	13,47
				1 kg	be akcijų	-	3,18	3,18	3,18	0,00	0,00	-
Sviestas	82 % riebumo			1 kg	be akcijų	10,65	10,44	10,53	10,53	0,00	0,86	-1,13
				1 kg	akcinė	8,03	7,56	7,45	7,08	-4,97	-6,35	-11,83
Tepusis riebalų mišinys	ne daugiau kaip 15 % augalinių riebalų	170–200 g pergamentiniame arba laminuotame popieriuje		1 kg	be akcijų	8,71	8,45	8,45	8,45	0,00	0,00	-2,99
				1 kg	akcinė	6,75	-	7,19	-	-	-	-
Varškė	be priedų	9 % riebumo	180–200 g laminuotame popieriuje arba plastikiniame maišelyje	1 kg	be akcijų	4,15	4,08	4,10	4,09	-0,24	0,25	-1,45
		1 kg		akcinė	3,20	3,78	4,07	3,92	-3,69	3,70	22,50	
	liesa	1 kg	be akcijų	3,87	3,87	3,86	3,87	0,26	0,00	0,00		
		1 kg	akcinė	2,94	3,62	3,72	3,61	-2,96	-0,28	22,79		
Fermen- tinis sūris	Gouda, nesupjaustytas riekelėmis		supakuotas	1 kg	be akcijų	7,64	7,82	7,77	7,78	0,13	-0,51	1,83
	Kietasis, nesupjaustytas riekelėmis			1 kg	be akcijų	12,84	13,41	13,57	13,61	0,29	1,49	6,00
	Tilsit, nesupjaustytas riekelėmis			1 kg	akcinė	11,77	10,01	10,35	10,80	4,35	7,89	-8,24
			1 kg	be akcijų	7,70	7,81	7,86	7,85	-0,13	0,51	1,95	

Paukštienos produktų ir kiaušinių vidutinės mažmeninės kainos Lietuvos didžiųjų prekybos tinklų parduotuvėse*

Produktas				Matavim- mo vnt.	Vidutinė svertinė kaina, EUR/mat. vnt.				Pokytis, %			
					2019		2020		savaitės **	mėnesio ***	metų ****	
					30 sav.	26 sav.	29 sav.	30 sav.				
Vištienos ketvirčiai Viščiukas ar viščiukas broileris	atvėsinti	supakuoti arba nesupakuoti		1 kg	be akcijų	1,87	1,97	1,88	1,86	-1,06	-5,58	-0,53
	atvėsintas, nesukapotas			1 kg	be akcijų	2,22	2,07	2,05	2,02	-1,46	-2,42	-9,01
	užšaldytas, nesukapotas			1 kg	be akcijų	2,63	2,76	2,80	2,80	0,00	1,45	6,46
Vištienos krūtinėlės Kalakutienos krūtinėlės	šviežios	supakuotos arba nesupakuotos		1 kg	be akcijų	4,82	4,22	4,23	4,26	0,71	0,95	-11,62
				1 kg	be akcijų	8,58	8,52	7,60	8,04	5,79	-5,63	-6,29
Narvuose laikomų vištų kiaušiniai	L kategorija	įpakuoti į popierines arba plastikines pakuotes		10 vnt.	be akcijų	1,56	1,52	1,50	1,51	0,67	-0,66	-3,21
				10 vnt.	akcinė	1,43	0,95	-	-	-	-	-
	10 vnt.			be akcijų	1,36	1,17	1,17	1,12	-4,27	-4,27	-17,65	
	10 vnt.			akcinė	-	0,89	0,85	0,88	3,53	-1,12	-	



Mėsos produktų vidutinės mažmeninės kainos Lietuvos didžiųjų prekybos tinklų parduotuvėse*

Produktas				Matavim- mo vnt.		Vidutinė svartinė kaina, EUR/mat. vnt.				Pokytis, %		
						2019		2020		savaitės **	mėnesio ***	metų ****
						30 sav.	26 sav.	29 sav.	30 sav.			
Kiauliena	šviežia, atšaldyta	kumpis su kaulu kumpis be kaulo sprandinė be kaulo nugarinė be kaulo šoninė be kaulo smulkinta	supakuota arba nesupakuota	1 kg	be akcijų	3,54	3,63	3,64	3,64	0,00	0,28	2,82
				1 kg	be akcijų	4,39	4,07	4,25	4,10	-3,53	0,74	-6,61
				1 kg	be akcijų	5,80	5,87	5,90	5,89	-0,17	0,34	1,55
				1 kg	be akcijų	5,82	5,88	5,90	5,83	-1,19	-0,85	0,17
					akcinė	4,99	5,25	5,38	-	-	-	-
				1 kg	be akcijų	-	4,63	4,62	4,63	0,22	0,00	-
Galvijiena	šviežia, atšaldyta	kumpis su kaulu kumpis be kaulo nugarinė be kaulo	supakuota arba nesupakuota	1 kg	be akcijų	5,99	6,01	5,99	5,99	0,00	-0,33	0,00
				1 kg	be akcijų	6,49	6,55	6,68	6,62	-0,90	1,07	2,00
				1 kg	be akcijų	9,29	9,41	9,47	9,40	-0,74	-0,11	1,18
Dešra	kiaulienos ir (arba) jautienos, ir (arba) vištienos, aukščiausios rūšies	virtos dešrelės	supakuotos	1 kg	be akcijų	5,91	6,20	6,22	6,22	0,00	0,32	5,25
					akcinė	5,17	4,41	4,36	5,15	18,12	16,78	-0,39
		virtos dešros	supakuota	1 kg	be akcijų	5,25	4,77	4,71	4,71	0,00	-1,26	-10,29
					akcinė	4,22	3,46	3,96	4,36	10,10	26,01	3,32
		šalta rūkyta	supakuota	1 kg	be akcijų	12,27	13,30	13,29	13,20	-0,68	-0,75	7,58
					akcinė	8,96	11,18	8,57	9,12	6,42	-18,43	1,79
karštai rūkyta	supakuota	1 kg	be akcijų	7,20	8,07	8,03	8,11	1,00	0,50	12,64		
			akcinė	5,19	7,51	7,59	7,26	-4,35	-3,33	39,88		
Mėsos konservai	troškinta kiauliena troškinta jautiena	230–325 g skardinėje pakuotėje		1 kg	be akcijų	5,24	5,81	5,90	5,78	-2,03	-0,52	10,31
				1 kg	be akcijų	6,34	6,85	7,19	7,07	-1,67	3,21	11,51

Bulvių, daržovių ir vaisių vidutinės mažmeninės kainos Lietuvos didžiųjų prekybos tinklų parduotuvėse*

Produktas				Matavim- mo vnt.		Vidutinė svartinė kaina, EUR/mat. vnt.				Pokytis, %		
						2019		2020		savaitės **	mėnesio ***	metų ****
						30 sav.	26 sav.	29 sav.	30 sav.			
Bulvės	lietuviškos, naudo derliaus	visų klasių neplautos	supakuotos nesupakuotos	1 kg	be akcijų	1,08	1,07	1,01	0,99	-1,98	-7,48	-8,33
				1 kg	be akcijų	0,98	-	0,89	0,82	-7,87	-	-16,33
Burokėliai	lietuviški	visų klasių virtai	supakuoti arba nesupakuoti vakuuminėje pakuotėje	1 kg	be akcijų	0,86	0,23	0,26	0,25	-3,85	8,70	-70,93
				1 kg	be akcijų	1,21	1,07	1,08	1,07	-0,93	0,00	-11,57
Morkos	importuotos, naudo derliaus importuotos, seno derliaus	visų klasių	supakuotos nesupakuotos supakuotos nesupakuotos	1 kg	be akcijų	1,42	1,49	1,36	1,36	0,00	-8,72	-4,23
				1 kg	be akcijų	0,67	-	0,58	0,59	1,72	-	-11,94
				1 kg	be akcijų	-	1,01	0,99	0,99	0,00	-1,98	-
				1 kg	be akcijų	-	0,56	0,58	0,58	0,00	3,57	-
Baltažūžiai kopūstai	lietuviški, naudo derliaus importuoti, naudo derliaus rauginti	visų klasių	nesupakuoti plastikiniame maišelyje	1 kg	be akcijų	0,74	0,94	0,79	0,77	-2,53	-18,09	4,05
					akcinė	-	0,49	0,49	0,45	-8,16	-8,16	-
				1 kg	be akcijų	0,68	0,81	0,55	0,64	16,36	-20,99	-5,88
Trumpa- vaisiai agurkai	lietuviški importuoti	visų klasių	nesupakuoti	1 kg	be akcijų	1,35	2,14	2,08	2,09	0,48	-2,34	54,81
					akcinė	0,98	1,52	1,59	1,46	-8,18	-3,95	48,98
Ilgavaisiai agurkai	lietuviški	visų klasių	nesupakuoti	1 kg	be akcijų	1,55	1,30	1,26	1,50	19,05	15,38	-3,23
				1 kg	be akcijų	1,40	1,19	1,19	1,19	0,00	0,00	-15,00
Pomidorai	lietuviški importuoti	visų klasių	nesupakuoti	1 kg	be akcijų	1,50	1,39	1,27	1,26	-0,79	-9,35	-16,00
					akcinė	0,99	1,03	0,88	0,87	-1,14	-15,53	-12,12
Paprikos	raudonosios	visų klasių	nesupakuoti	1 kg	be akcijų	1,27	0,89	0,79	0,81	2,53	-8,99	-36,22
					akcinė	3,62	2,72	2,28	2,20	-3,51	-19,12	-39,23
Svogūnai, geltonieji	importuoti, naudo derliaus	visų klasių	nesupakuoti	1 kg	be akcijų	0,93	0,69	0,59	0,59	0,00	-14,49	-36,56
				1 kg	be akcijų	8,27	8,16	8,26	8,26	0,00	1,23	-0,12
Česnakai	lietuviški importuoti importuoti	visų klasių	supakuoti nesupakuoti	1 kg	be akcijų	-	7,45	7,45	7,45	0,00	0,00	-
				1 kg	be akcijų	2,74	3,78	3,68	3,65	-0,82	-3,44	33,21
					akcinė	-	2,99	2,99	2,99	0,00	0,00	-
Obuoliai	Jonagold Golden	visų klasių	nesupakuoti	1 kg	be akcijų	0,86	1,36	1,45	1,50	3,45	10,29	74,42
				1 kg	be akcijų	1,33	1,89	1,99	1,99	0,00	5,29	49,62
Bananiai	visų klasių	nesupakuoti		1 kg	be akcijų	1,02	1,07	0,99	1,00	1,01	-6,54	-1,96
					akcinė	0,83	0,95	0,77	0,84	9,09	-11,58	1,20



Grūdų produktų vidutinės mažmeninės kainos Lietuvos didžiųjų prekybos tinklų parduotuvėse*

Produktas			Matavi- mo vnt.		Vidutinė svartinė kaina, EUR/mat. vnt.				Pokytis, %			
					2019	2020		savaitės **	mėnesio ***	metų ****		
					30 sav.	26 sav.	29 sav.				30 sav.	
Kvietiniai miltai	ekstra rūšies (405 B–F)	1 kg popierinėje pakuotėje	1 kg	be akcijų	0,98	0,97	0,97	0,97	0,00	0,00	-1,02	
		2 kg popierinėje pakuotėje	1 kg	be akcijų	0,95	0,93	0,93	0,93	0,00	0,00	-2,11	
	aukščiausios rūšies (550 B–F)	1 kg popierinėje pakuotėje	1 kg	be akcijų	0,90	0,91	0,91	0,91	0,00	0,00	1,11	
		2 kg popierinėje pakuotėje	1 kg	be akcijų	0,74	0,77	0,77	0,77	0,00	0,00	4,05	
Duona	tamsi	be specialių priedų (džiovintų vaisių, riešutų ir kt.)	popierinėje arba plastikinėje pakuotėje	1 kg	be akcijų	2,01	2,01	2,01	2,01	0,00	0,00	0,00
					akcinė	1,24	1,35	1,34	1,51	12,69	11,85	21,77
	šviesi			1 kg	be akcijų	1,47	1,49	1,50	1,50	0,00	0,67	2,04
					akcinė	1,11	1,15	1,11	1,11	0,00	-3,48	0,00
	batonas			1 kg	be akcijų	1,70	1,69	1,69	1,69	0,00	0,00	-0,59
					akcinė	1,28	1,34	1,15	1,10	-4,35	-17,91	-14,06
Ryžiai	be specialių priedų, plikyti	popierinėje arba plastikinėje pakuotėje	1 kg	be akcijų	2,28	2,15	2,14	2,14	0,00	-0,47	-6,14	
				akcinė	1,49	-	1,65	1,66	0,61	-	11,41	
Makaronai	spagečiai, plonieji, forminiai ir kt.	plastikinėje pakuotėje	1 kg	be akcijų	1,63	1,46	1,50	1,53	2,00	4,79	-6,13	
				akcinė	1,11	-	0,85	1,29	51,76	-	16,22	
Grikių kruopos	neskaldytos	popierinėje arba plastikinėje pakuotėje	1 kg	be akcijų	2,76	2,67	2,67	2,69	0,75	0,75	-2,54	
				akcinė	1,87	1,24	1,52	1,49	-1,97	20,16	-20,32	
Manų kruopos			1 kg	be akcijų	1,20	1,16	1,14	1,15	0,88	-0,86	-4,17	
Avižinės kruopos			1 kg	be akcijų	0,95	0,97	0,96	0,96	0,00	-1,03	1,05	
Miežinės kruopos			1 kg	be akcijų	0,69	0,65	0,64	0,65	1,56	0,00	-5,80	
Perlinės kruopos			1 kg	be akcijų	0,69	0,65	0,65	0,65	0,00	0,00	-5,80	
Skaldyti žirniai			1 kg	be akcijų	1,14	1,04	1,03	1,04	0,97	0,00	-8,77	

Žuvų produktų vidutinės mažmeninės kainos Lietuvos didžiųjų prekybos tinklų parduotuvėse*

Produktas			Matavi- mo vnt.		Vidutinė svartinė kaina, EUR/mat. vnt.				Pokytis, %		
					2019	2020		savaitės **	mėnesio ***	metų ****	
					30 sav.	26 sav.	29 sav.				30 sav.
Jūrinės lydekos	užšaldytos, be galvų	plastikiniame maišelyje	1 kg	be akcijų	4,10	4,22	4,32	4,32	0,00	2,37	5,37
Atlantinės lašišos	šviežios su galvomis, nuo 1 iki 3 kg	nesupakuotos	1 kg	be akcijų	10,08	9,57	9,68	9,70	0,21	1,36	-3,77
				akcinė	-	5,93	5,85	7,19	22,91	21,25	-
Menkės filė	užšaldyta	plastikiniame maišelyje	1 kg	be akcijų	4,61	5,32	5,07	5,08	0,20	-4,51	10,20
Karpiai	gyvi arba šviežiai paskersti	nesupakuotos	1 kg	be akcijų	4,67	5,02	5,10	5,10	0,00	1,59	9,21
Sūdytos silkės	neišdarinėtoms, su galvomis		1 kg	be akcijų	3,05	2,89	3,01	3,04	1,00	5,19	-0,33
Silkės filė	natūrali, su oda, sūryme		1 kg	be akcijų	4,83	4,79	4,88	4,81	-1,43	0,42	-0,41
Jūriniai ešeriai	karštai rūkyti		1 kg	be akcijų	7,72	7,80	7,86	7,91	0,64	1,41	2,46
Skumbrės	šaltai rūkytos	supakuotos arba nesupakuotos	1 kg	be akcijų	5,89	6,05	6,05	6,05	0,00	0,00	2,72
				akcinė	4,98	4,19	4,81	4,74	-1,46	13,13	-4,82
Žuvų konservai aliejuje	šprotai	160–240 g skardinėje pakuotėje	1 kg	be akcijų	5,66	5,17	5,25	5,41	3,05	4,64	-4,42
	skumbrės	1 kg	be akcijų	5,33	5,68	5,46	5,44	-0,37	-4,23	2,06	

Kitų maisto produktų vidutinės mažmeninės kainos Lietuvos didžiųjų prekybos tinklų parduotuvėse*

Produktas	Matavimo vnt.		Vidutinė svertinė kaina, EUR/mat. vnt.				Pokytis, %				
			2019		2020		savaitės **	mėnesio ***	metų ****		
			30 sav.	26 sav.	29 sav.	30 sav.					
Cukrus	popierinėje arba plastikinėje pakuotėje	1 kg	be akcijų	0,84	0,84	0,83	0,83	0,00	-1,19	-1,19	
			akcinė	0,69	0,79	0,55	0,57	3,64	-27,85	-17,39	
Geriamasis vanduo	negazuotas, be priedų	1,5 l plastikiniame butelyje	1 l	be akcijų	0,40	0,40	0,40	0,40	0,00	0,00	0,00
				akcinė	0,28	0,32	0,30	0,27	-10,00	-15,63	-3,57
Maistinis aliejus	rapsų	0,9–1 l plastikiniame butelyje	1 l	be akcijų	2,99	2,99	3,02	2,99	-0,99	0,00	0,00
				akcinė	2,18	2,27	2,28	2,36	3,51	3,96	8,26
	saulėgrąžų	1 l	be akcijų	2,97	3,00	3,01	3,01	0,00	0,33	1,35	
			akcinė	1,56	2,20	2,32	2,48	6,90	12,73	58,97	
Medus	natūralus	plastikiniame indelyje	1 kg	be akcijų	6,06	5,77	5,79	5,79	0,00	0,35	-4,46
		stikliniame indelyje	1 kg	be akcijų	6,25	6,09	6,15	6,16	0,16	1,15	-1,44
Druska	joduota	popierinėje arba plastikinėje pakuotėje	1 kg	be akcijų	0,31	0,33	0,33	0,33	0,00	0,00	6,45
	be priedų			be akcijų	0,31	0,31	0,31	0,31	0,00	0,00	0,00
		akcinė	-	-	0,20	0,22	10,00	-	-		

* kainos registruojamos Vilniaus, Kauno, Klaipėdos, Panevėžio, Šiaulių, Alytaus ir Marijampolės miestų Maxima, Iki, Rimi, Norfa ir Lidl prekybos tinklų parduotuvėse. Apskaičiuojant vidutines svertines produktų kainas, neįtraukiamos prekybos tinklų privačių prekių kainos.

** lyginant 2020 m. 30 savaitę su 29 savaitę

*** lyginant 2020 m. 30 savaitę su 26 savaitę

**** lyginant 2020 m. 30 savaitę su 2019 m. 30 savaitę

***** 2019 m. nurodytos 12 proc. riebumo grietinės ir 13 proc. riebumo varškės sūrio vidutinės kainos

Šaltinis: ŽŪIKVC (LŽŪMPRIŠ)

Šaltinių sutrumpinimai

AMA	– Agrarmarkt Austria, Austrija
AMI	– Agrarmarkt Informations, Vokietija
EK	– Europos Komisija
EKI	– Eesti Konjunkturiinstituut, Estija
EUROSTAT	– The Statistical Office of the European Communities
IGC	– International Grains Council, D. Britanija
LDAA	– Lietuvos daržovių augintojų asociacija
LVAEI	– Latvijas Valsts Agrarar Ekonomikas Instituts, Latvija
LŽŪKT	– Lietuvos žemės ūkio konsultavimo tarnyba
LŽŪMPRRA	– Lietuvos žemės ūkio ir maisto produktų rinkos reguliavimo agentūra
LŽŪMPRIŠ	– Lietuvos žemės ūkio ir maisto produktų rinkos informacinė sistema
NMA	– Nacionalinė mokėjimo agentūra
NŽT	– Nacionalinė žemės tarnyba
SDAIS	– Supirkėjų duomenų apdorojimo informacinės sistemos
STD	– Lietuvos Statistikos departamentas
VMVT	– Valstybinė maisto ir veterinarijos tarnyba
ZSRIR	– Zintegrowany System Rolniczej Informacji Rynkowej, Lenkija
ŽŪIKVC	– VĮ Žemės ūkio informacijos ir kaimo verslo centras
ŽŪM	– Lietuvos Respublikos žemės ūkio ministerija
ŽŪR	– Žemės ūkio rūmai
USDA	– United States Department of Agriculture, JAV

Kopijavimas ar publikavimas viso leidinio ar jo dalies, be raštiško leidėjo sutikimo, yra draudžiamas

© „Agro RINKA“

Leidėjas: VĮ Žemės ūkio informacijos ir kaimo verslo centras

Vinco Kudirkos g. 18, Vilnius,
Tel. (8 5) 266 0601

El. paštas: agrorinka@vic.lt

<http://www.vic.lt/ris>

Tiražas 20 egz.

Spausdino VĮ Žemės ūkio informacijos ir kaimo verslo centras
Vinco Kudirkos g. 18, LT-03105 Vilnius, tel. (8 5) 266 0601