



# Agro RINKA

ISSN 2351-5856

DVISAVAITINIS OFICIALUSIS INFORMACINIS STATISTINIS LEIDINYS

2019 m. liepos 29 d.

Nr. 13 (339)

## TURINYS



Grūdų, rapsų, pašarų ir sėklų rinka.....	9
Kiaulienos, jautienos ir avienos rinka .....	10-15
Paukštienos ir kiaušinių rinka .....	16-18



Pieno ir pieno gaminių rinka .....	19-24
Bulvių, daržovių ir vaisių rinka .....	25-27
Technikos rinka .....	28-29
Maisto produktų mažmeninė rinka .....	30-36

## Grūdų, rapsų, pašarų ir sėklų rinka

Prasidėjus javapjūtei 2019 m. liepos mėn. antroje pusėje grūdų supirkimo kainos sumažėjo. Lietuvos grūdų supirkimo įmonėse šių metų 29 savaitę (07 15–21) grūdų supirkimo kainos, palyginti su kainomis buvusiomis prieš savaitę (2019 m. 28 savaitę (07 08–14), sumažėjo. **Kviečiai** 29 savaitę buvo superkami vidutiniškai po 177,80 EUR/t. Palyginti su prieš savaitę buvusia kaina, ji buvo mažesnė 2,64 proc., **pašarinių miežių** (II klasės) vidutinė supirkimo kaina sumažėjo 3,48 proc. (iki 134,40 EUR/t), o **rugiai** buvo superkami vidutiniškai po 122,65 EUR/t. **Žirnių** vidutinė supirkimo kaina analizuojamu periodu sumažėjo 4,45 proc. (iki 161,48 EUR/t).

Naujo derliaus **rapsų** vidutinė supirkimo kaina 2019 m. liepos mėnesio antroje pusėje sudarė 354,08 EUR/t ir buvo 1,31 proc. didesnė negu prieš savaitę.

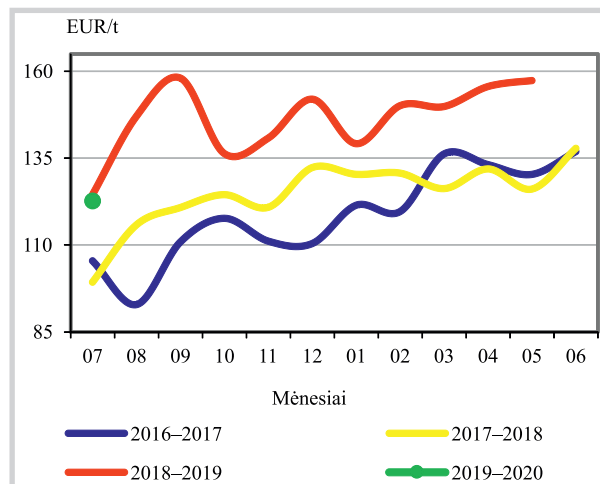
Tačiau, palyginti 2019 m. 29 savaitę buvusią **kviečių** supirkimo kainą su 2018 m. analogišku laikotarpiu, ji buvo 9,88 proc. didesnė. Didesnės ir **žirnių** (+1,86 proc.) bei **rapsų** (+1,98 proc.) supirkimo kainos. O **pašarinių miežių** (II klasės) ir **kvietrugių** vidutinės supirkimo kainos šių metų liepos antroje pusėje buvo mažesnės (atitinkamai 8,82 ir 3,51 proc.) negu 2018 m. tuo pačiu metu.

Lietuva 2019 m. birželį eksportavo beveik perpus mažesnę grūdų kiekį. Šių metų birželį Lietuvos grūdų supirkimo įmonės eksportavo 148,921 tūkst. t grūdų – tai 45,12 proc. mažesnis kiekis negu 2018 m. analogišku laikotarpiu.

Didžiąją eksportuotų grūdų dalį sudarė **kviečiai** (83,37 proc. arba 124,154 tūkst. t). Jie eksportuoti į Latviją, Lenkiją, Italiją, Švediją,

*tęsinys 5 psl.*

### Rugių kainos Lietuvoje, EUR/t



Pastaba. 2019 m. liepos mėn. kaina – 1–3 savaitėjų vidutinė kaina

Šaltinis: ŽŪIKVC (LŽŪMPRIS)


**Grūdų ir rapsų vidutinės savaitinės supirkimo kainos (iš augintojų ir kitų vidaus rinkos ūkio subjektų) Lietuvoje, EUR/t (be PVM)**

Grūdai	Data	2018		2019				Pokytis, %					
		29 sav. (07 16–22)		27 sav. (07 01–07)		28 sav. (07 08–14)		29 sav. (07 15–21)		savaitės***		metų****	
		be NP*	su NP**	be NP*	su NP**	be NP*	su NP**	be NP*	su NP**	be NP*	su NP**	be NP*	su NP**
<b>Kviečiai</b>		<b>162,96</b>	<b>161,82</b>	<b>193,11</b>	<b>193,06</b>	<b>182,68</b>	<b>182,62</b>	<b>178,81</b>	<b>177,80</b>	<b>-2,12</b>	<b>-2,64</b>	<b>9,73</b>	<b>9,88</b>
ekstra		178,06	177,42	202,39	202,36	162,42	162,41	187,48	187,13	15,43	15,22	5,29	5,47
I klasės		168,49	167,77	167,95	167,90	●	●	163,18	160,73	-	-	-3,15	-4,20
II klasės		164,76	163,66	174,78	174,71	184,51	184,45	171,36	169,62	-7,13	-8,04	4,00	3,64
III klasės		154,43	152,66	-	-	●	●	148,16	145,30	-	-	-4,06	-4,83
IV klasės		146,94	146,09	171,73	171,71	187,44	187,42	155,82	154,00	-16,87	-17,83	6,04	5,42
<b>Rugiai</b>		●	●	●	●	-	-	<b>126,47</b>	<b>122,65</b>	-	-	-	-
I klasės		●	●	●	●	-	-	121,06	116,02	-	-	-	-
II klasės		●	●	-	-	-	-	●	●	-	-	-	-
<b>Miežiai</b>		<b>148,84</b>	<b>148,13</b>	<b>164,49</b>	<b>162,94</b>	<b>147,52</b>	<b>144,76</b>	<b>140,65</b>	<b>138,86</b>	<b>-4,66</b>	<b>-4,07</b>	<b>-5,50</b>	<b>-6,25</b>
I klasės		●	●	●	●	●	●	197,97	197,27	-	-	-	-
II klasės		148,03	147,40	155,49	153,57	142,55	139,25	136,27	134,40	-4,41	-3,48	-7,94	-8,82
salykliniai		●	●	●	●	●	●	-	-	-	-	-	-
Avižos		●	●	●	●	181,00	180,87	188,12	188,12	3,94	4,01	-	-
Grikliai		-	-	●	●	195,35	195,35	●	●	-	-	-	-
Kvietrugiai		139,44	138,08	●	●	●	●	135,85	133,22	-	-	-2,57	-3,51
Kukurūzai		●	●	171,48	171,39	162,80	162,80	173,59	173,59	6,63	6,63	-	-
Žirniai		160,17	158,53	●	●	169,04	169,00	165,23	161,48	-2,25	-4,45	3,16	1,86
Rapsai		350,61	347,19	●	●	358,46	349,50	358,39	354,08	-0,02	1,31	2,22	1,98

\* kaina be nuoskaitų (prieš valymą ir džiovinimą) ir priemokų

\*\* kaina su nuoskaitomis (po valymo ir džiovinimo) ir priemokomis

\*\*\* lyginant 2019 m. 29 savaitę su 28 savaitę

\*\*\*\* lyginant 2019 m. 29 savaitę su 2018 m. 29 savaitę

● – konfidencialūs duomenys

Pastaba. Grūdų bei rapsų 25 ir 26 savaičių supirkimo kainos patikslintos 2019 07 25

Šaltinis: ŽŪIKVC (LŽŪMPRIŠ)

**Grūdų ir aliejinių augalų sėklų supirkimas Lietuvos įmonėse (iš augintojų), t**

Grūdai	Data	2018		2019		Pokytis, %	
		birželis	balandis	gegužė	birželis	mėnesio*	metų**
<b>Kviečiai</b>		<b>26 676,43</b>	<b>63 502,93</b>	<b>35 653,64</b>	<b>17 677,35</b>	<b>-50,42</b>	<b>-33,73</b>
ekstra		8 267,89	33 091,92	20 962,92	8 672,52	-58,63	4,89
I klasė		3 654,94	10 930,26	4 444,94	1 504,07	-66,16	-58,85
II klasė		9 423,83	17 255,00	7 032,81	4 960,82	-29,46	-47,36
III klasė		1 083,90	542,35	446,75	816,73	82,82	-24,65
IV klasė		4 245,87	1 673,41	2 766,22	1 723,20	-37,71	-59,41
<b>Rugiai</b>		<b>1 803,35</b>	<b>340,54</b>	<b>111,36</b>	<b>0,00</b>	-	-
I klasė		108,96	291,88	111,36	0,00	-	-
II klasė		1 694,39	48,66	0,00	0,00	-	-
<b>Miežiai</b>		<b>5 268,04</b>	<b>7 273,85</b>	<b>5 176,60</b>	<b>2 662,20</b>	<b>-48,57</b>	<b>-49,46</b>
I klasė		503,94	730,59	225,15	33,48	-85,13	-93,36
II klasė		2 979,06	1 950,20	1 683,32	1 243,14	-26,15	-58,27
salykliniai		1 785,04	4 593,06	3 268,13	1 385,58	-57,60	-22,38
Avižos		324,83	142,90	363,22	200,75	-44,73	-38,20
Grikliai		326,53	536,26	709,89	383,43	-45,99	17,42
Kvietrugiai		1 469,47	491,44	554,14	837,97	51,22	-42,97
Kukurūzai		0,00	624,92	150,71	299,01	98,40	-
Žirniai		5 138,51	1 500,78	1 121,46	2 487,85	121,84	-51,58
Pupos		1 158,00	288,40	275,99	123,41	-55,28	-89,34
<b>Aliejinių augalų sėklos</b>		<b>5 067,71</b>	<b>1 357,47</b>	<b>1 299,74</b>	<b>239,23</b>	<b>-81,59</b>	<b>-95,28</b>
Rapsai		5 067,56	1 357,47	1 299,60	239,23	-81,59	-95,28
<b>Iš viso</b>		<b>47 235,24</b>	<b>76 059,49</b>	<b>45 416,75</b>	<b>24 911,21</b>	<b>-45,15</b>	<b>-47,26</b>

\* lyginant 2019 m. birželio mėn. su gegužės mėn.

\*\* lyginant 2019 m. birželio mėn. su 2018 m. birželio mėn.

Šaltinis: ŽŪIKVC (LŽŪMPRIŠ)



**Grūdų ir aliejinių augalų sėklų vidutinės supirkimo kainos (iš augintojų ir kitų vidaus rinkos ūkio subjektų) Lietuvoje, EUR/t (be PVM)**

Grūdai	Data	2018		2019				Pokytis, %					
		birželis		balandis		gegužė		birželis		mėnesio***		metų****	
		be NP*	su NP**	be NP*	su NP**	be NP*	su NP**	be NP*	su NP**	be NP*	su NP**	be NP*	su NP**
<b>Kviečiai</b>		<b>173,24</b>	<b>173,18</b>	<b>196,04</b>	<b>196,02</b>	<b>199,55</b>	<b>199,51</b>	<b>186,25</b>	<b>186,23</b>	<b>-6,66</b>	<b>-6,66</b>	<b>7,51</b>	<b>7,53</b>
ekstra		179,67	179,66	192,70	192,66	192,71	192,67	195,62	195,60	1,51	1,52	8,87	8,87
I klasė		172,39	172,28	188,28	188,23	192,54	192,48	189,06	189,03	-1,81	-1,79	9,67	9,72
II klasė		172,19	172,13	199,76	199,75	209,02	208,99	177,80	177,77	-14,94	-14,94	3,26	3,27
III klasė		164,37	164,09	165,36	165,35	182,64	182,31	174,81	174,73	-4,28	-4,15	6,36	6,49
IV klasė		152,90	152,74	185,88	185,76	182,56	182,48	184,90	184,86	1,28	1,31	20,93	21,04
<b>Rugiai</b>		<b>137,90</b>	<b>137,83</b>	<b>155,64</b>	<b>155,62</b>	<b>157,35</b>	<b>157,33</b>	-	-	-	-	-	-
I klasė		134,89	134,89	155,55	155,54	157,35	157,33	-	-	-	-	-	-
II klasė		143,11	142,90	166,27	165,52	-	-	-	-	-	-	-	-
<b>Miežiai</b>		<b>169,85</b>	<b>170,61</b>	<b>189,43</b>	<b>189,64</b>	<b>188,82</b>	<b>189,27</b>	<b>178,58</b>	<b>179,49</b>	<b>-5,42</b>	<b>-5,17</b>	<b>5,14</b>	<b>5,21</b>
I klasė		157,78	157,77	161,93	160,53	149,08	148,25	170,66	170,66	14,48	15,12	8,17	8,17
II klasė		151,64	151,25	189,28	189,28	169,55	169,46	163,36	163,35	-3,65	-3,61	7,73	8,00
salykliniai		185,02	186,72	192,16	193,68	199,13	199,87	195,15	197,07	-2,00	-1,40	5,47	5,54
Avižos		137,76	137,56	166,31	166,25	165,53	165,39	186,33	186,19	12,57	12,57	35,25	35,35
Grikiiai		259,58	259,25	228,30	227,59	211,91	211,23	233,77	233,69	10,31	10,64	-9,94	-9,86
Kvietrugiai		142,14	141,89	173,13	173,01	165,93	165,33	164,89	164,82	-0,63	-0,31	16,01	16,16
Kukurūzai		147,04	147,04	169,91	169,91	172,74	172,74	171,13	171,12	-0,93	-0,94	16,38	16,37
Žirniai		205,97	205,90	189,83	189,14	199,48	199,42	192,74	192,37	-3,38	-3,53	-6,43	-6,57
Pupos		198,87	198,87	304,19	303,94	294,26	293,77	288,78	288,78	-1,86	-1,70	45,21	45,21
Rapsai		350,45	349,52	368,94	368,93	369,42	369,41	379,05	379,05	2,61	2,61	8,16	8,45

\* kaina be nuoskaitų (prieš valymą ir džiovinimą) ir priemokų

Šaltinis: ŽŪIKVC (LŽŪMPRIŠ)

\*\* kaina su nuoskaitomis (po valymo ir džiovinimo) ir priemokomis

\*\*\* lyginant 2019 m. birželio mėn. su gegužės mėn.

\*\*\*\* lyginant 2019 m. birželio mėn. su 2018 m. birželio mėn.

● – konfidencialūs duomenys

**Grūdų ir aliejinių augalų sėklų perdirbimas Lietuvoje, t**

Grūdai	Data	2018		2019		Pokytis, %	
		birželis	balandis	gegužė	birželis	mėnesio*	metų**
<b>Kviečiai</b>		<b>76 026,74</b>	<b>65 814,15</b>	<b>69 147,03</b>	<b>71 533,95</b>	<b>3,45</b>	<b>-5,91</b>
ekstra		13 176,60	35 755,79	39 714,21	33 266,24	-16,24	152,46
I klasė		7 779,00	9 013,01	6 755,32	7 878,16	16,62	1,27
II klasė		35 665,96	9 363,90	12 014,96	20 356,62	69,43	-42,92
III klasė		4 373,74	4 139,49	3 754,49	3 422,35	-8,85	-21,75
IV klasė		15 031,44	7 511,59	6 908,05	6 610,58	-4,31	-56,02
spelta		0,00	30,37	0,00	0,00	-	-
<b>Rugiai</b>		<b>2 465,61</b>	<b>2 096,34</b>	<b>2 030,32</b>	<b>2 024,02</b>	<b>-0,31</b>	<b>-17,91</b>
I klasė		1 299,57	1 758,49	1 528,60	1 909,61	24,92	46,94
II klasė		1 166,04	337,85	501,72	114,41	-77,20	-90,19
<b>Miežiai</b>		<b>18 859,55</b>	<b>16 209,41</b>	<b>17 592,23</b>	<b>15 655,92</b>	<b>-11,01</b>	<b>-16,99</b>
I klasė		60,73	56,30	34,43	26,72	-22,41	-56,01
II klasė		7 627,20	5 147,81	5 519,73	4 903,63	-11,16	-35,71
salykliniai		11 171,62	11 005,30	12 038,07	10 725,57	-10,90	-3,99
Avižos		1 858,25	2 969,49	2 939,72	2 395,73	-18,50	28,92
Grikiiai		2 392,40	1 964,01	2 216,52	1 753,14	-20,91	-26,72
Kvietrugiai		4 223,17	4 383,32	6 247,00	4 589,95	-26,53	8,69
Kukurūzai		4 690,78	14 500,67	16 184,65	14 696,83	-9,19	213,31
Žirniai		1 604,60	773,45	1 035,45	670,07	-35,29	-58,24
Pupos		300,81	39,72	20,03	31,14	55,52	-89,65
Rapsai		21 955,78	23 600,14	24 391,46	21 233,45	-12,95	-3,29
Linų sėmenys		5,14	11,50	11,47	0,32	-97,21	-93,77
<b>Iš viso</b>		<b>134 422,12</b>	<b>132 369,01</b>	<b>141 831,08</b>	<b>134 592,07</b>	<b>-5,10</b>	<b>0,13</b>

\* lyginant 2019 m. birželio mėn. su gegužės mėn.

Šaltinis: ŽŪIKVC (LŽŪMPRIŠ)

\*\* lyginant 2019 m. birželio mėn. su 2018 m. birželio mėn.



## Grūdų ir aliejinių augalų sėklų atsargos\* Lietuvoje, t

Grūdai	Data	2019			Pokytis, %	
	2018	balandis	gegužė	birželis	mėnesio**	metų***
<b>Kviečiai</b>	<b>498 732,29</b>	<b>1 129 768,59</b>	<b>953 645,24</b>	<b>654 329,06</b>	<b>-31,39</b>	<b>31,20</b>
ekstra	125 772,61	213 482,79	175 520,80	91 949,87	-47,61	-26,89
I klasė	50 459,07	118 911,11	90 876,63	22 017,95	-75,77	-56,36
II klasė	228 113,36	678 743,75	600 349,12	497 908,14	-17,06	118,27
III klasė	39 321,30	70 904,30	49 531,38	18 110,05	-63,44	-53,94
IV klasė	54 661,76	47 547,15	37 231,12	24 222,23	-34,94	-55,69
spelta	404,20	179,49	136,19	120,83	-11,28	-70,11
<b>Rugiai</b>	<b>21 020,20</b>	<b>21 217,51</b>	<b>15 351,26</b>	<b>12 919,80</b>	<b>-15,84</b>	<b>-38,54</b>
I klasė	12 257,62	15 776,62	11 064,26	9 074,26	-17,99	-25,97
II klasė	8 762,58	5 440,89	4 287,00	3 845,54	-10,30	-56,11
<b>Miežiai</b>	<b>94 080,23</b>	<b>158 385,88</b>	<b>112 191,65</b>	<b>96 157,58</b>	<b>-14,29</b>	<b>2,21</b>
I klasė	11 638,44	34 901,35	8 525,62	7 020,49	-17,65	-39,68
II klasė	38 705,41	69 094,53	54 564,30	48 586,41	-10,96	25,53
salykliniai	43 736,39	54 389,99	49 101,73	40 550,68	-17,41	-7,28
Avižos	14 932,07	13 635,39	9 250,64	6 297,78	-31,92	-57,82
Grikliai	17 109,62	15 640,11	15 527,88	15 195,08	-2,14	-11,19
Kvietrugiai	33 961,67	33 088,40	22 527,81	15 756,02	-30,06	-53,61
Kukurūzai	15 597,36	35 894,15	37 965,02	34 718,88	-8,55	122,59
Žirniai	86 046,65	42 396,16	34 623,95	19 478,67	-43,74	-77,36
Pupos	13 949,71	7 703,88	7 129,91	4 917,93	-31,02	-64,75
Rapsai	46 943,66	85 712,70	58 191,41	32 588,14	-44,00	-30,58
Linų sėmenys	3 269,39	2 006,38	2 365,67	2 677,83	13,20	-18,09
<b>Iš viso</b>	<b>846 308,59</b>	<b>1 545 634,01</b>	<b>1 268 952,23</b>	<b>895 203,06</b>	<b>-29,45</b>	<b>5,78</b>

\* atsargos atitinkamo mėnesio pabaigoje

Šaltinis: ŽŪIKVC (LŽŪMPRIŠ)

\*\* lyginant 2019 m. birželio mėn. su gegužės mėn.

\*\*\* lyginant 2019 m. birželio mėn. su 2018 m. birželio mėn.

## Grūdų produktų pardavimo kainos\* (gamintojų) Lietuvoje, EUR/t (be PVM)

Produktai	Data	2019			Pokytis, %	
	2018	balandis	gegužė	birželis	mėnesio**	metų***
<b>Kvietiniai miltai:</b>						
aukščiausios rūšies	295,74	328,22	317,37	323,85	2,04	9,50
pirmos rūšies	261,20	295,47	292,09	294,65	0,88	12,81
antros rūšies	212,92	•	•	•	-	-
<b>Ruginiai miltai:</b>						
pasijoti	•	264,37	•	•	-	-
šveistiniai	311,58	327,84	305,23	303,03	-0,72	-2,74
<b>Sėlenos:</b>						
kviečių	113,17	145,39	142,94	142,31	-0,44	25,76
rugių	96,46	•	•	•	-	-
avižų	•	139,77	•	•	-	-
<b>Kruopos:</b>						
kviečių	353,74	•	372,86	•	-	-
miežių	325,39	393,19	•	399,20	-	22,68
perlinės	•	422,52	•	•	-	-
grikių	659,38	•	•	689,57	-	4,58
<b>Dribsniai:</b>						
avižų	476,14	551,05	548,18	564,17	2,92	18,49
<b>Rapsų aliejus</b>						
biokuro gamybai	•	702,32	•	709,91	-	-

\* vidutinės svertinės kainos

Šaltinis: ŽŪIKVC (LŽŪMPRIŠ)

\*\* lyginant 2019 m. birželio mėn. su gegužės mėn.

\*\*\* lyginant 2019 m. birželio mėn. su 2018 m. birželio mėn.

• – konfidencialūs duomenys

Duonos gaminių pardavimo kainos\* (*gamintojų*) Lietuvoje, EUR/t (be PVM)

	2018		2019		Pokytis, %	
	birželis	balandis	gegužė	birželis	mėnesio**	metų***
<b>Ruginė duona:</b>	<b>887,40</b>	<b>943,53</b>	<b>937,84</b>	<b>940,65</b>	<b>0,30</b>	<b>6,00</b>
<i>tamsi</i>	<b>909,39</b>	<b>958,19</b>	<b>949,14</b>	<b>950,41</b>	<b>0,13</b>	<b>4,51</b>
be priedų	843,41	876,45	877,56	868,80	-1,00	3,01
su priedais	1 226,76	1 330,99	1 289,55	1 340,46	3,95	9,27
<i>šviesi</i>	<b>844,86</b>	<b>912,39</b>	<b>914,71</b>	<b>921,34</b>	<b>0,72</b>	<b>9,05</b>
be priedų	825,02	869,49	878,75	880,90	0,25	6,77
su priedais	953,39	1 083,71	1 065,08	1 105,26	3,77	15,93
<b>Kvietinė duona:</b>	<b>969,18</b>	<b>996,62</b>	<b>1 003,66</b>	<b>994,04</b>	<b>-0,96</b>	<b>2,57</b>
<i>batonas</i>	<b>824,28</b>	<b>845,72</b>	<b>841,77</b>	<b>833,16</b>	<b>-1,02</b>	<b>1,08</b>
be priedų	819,71	839,60	837,09	830,09	-0,84	1,27
su priedais	970,43	1 025,76	1 068,17	971,48	-9,05	0,11
<i>sumušinių duona</i>	<b>1 073,56</b>	<b>1 019,37</b>	<b>1 029,11</b>	<b>1 024,27</b>	<b>-0,47</b>	<b>-4,59</b>
be priedų	1 032,46	992,22	999,23	993,95	-0,53	-3,73
su priedais	1 207,76	1 218,36	1 258,94	1 256,14	-0,22	4,01
<i>kita</i>	<b>1 288,99</b>	<b>1 285,02</b>	<b>1 371,97</b>	<b>1 354,41</b>	<b>-1,28</b>	<b>5,08</b>
be priedų	1 082,51	999,75	1 153,79	1 167,96	1,23	7,89
su priedais	1 736,91	1 942,61	1 816,88	1 766,65	-2,77	1,71

\* vidutinės svertinės kainos

\*\* lyginant 2019 m. birželio mėn. su gegužės mėn.

\*\*\* lyginant 2019 m. birželio mėn. su 2018 m. birželio mėn.

Šaltinis: ŽŪIKVC (LŽŪMPRIS)

Norvegiją, Saudo Arabiją ir PAR (vidutinė kaina – 188,41 EUR/t). **Miežiai** (1,362 tūkst. t) šių metų birželį išvežti į kaimynines šalis: Latvija, Lenkija, Estija (vidutinė kaina – 181,69 EUR/t). **Avižos** (3,771 tūkst. t) eksportuotos į Latvija, Lenkija, Norvegiją ir PAR (vidutinė kaina – 196,11 EUR/t), **kvietrugiai** (2,397 tūkst. t) – į Lenkija, Norvegiją ir PAR (vidutinė kaina – 182,42 EUR/t), **kukurūzai** – į Latvija, Švediją ir Norvegiją (vidutinė kaina – 176,45 EUR/t).

**Žirniai** (13,689 tūkst. t) eksportuoti į Latvija, Lenkija, Olandiją, Norvegiją ir Indiją (vidutinė kaina – 212,52 EUR/t).

## FAO 2019 m. prognozuoja didesnę kviečių

**derlių ES šalyse, Rusijoje ir Ukrainoje.** Jungtinių Tautų maisto ir žemės ūkio organizacijos (toliau – FAO) 2019 m. liepos mėn. duomenimis, 2019 m. bendras grūdų derlius pasaulyje prognozuojamas 2 685,4 mln. t, ir tai būtų 1,2 proc. daugiau, palyginti su 2018 m. Kviečių derlius pasaulyje 2019 m. prognozuojamas 5,6 proc. didesnis nei 2018 m. ir turėtų sudaryti 770,8 mln. t. Kitų grūdų derlius pasaulyje analizuojamu laikotarpiu gali būti mažesnis 0,5 proc. ir sudaryti 1 398,3 mln. t.

Naujausios FAO analitikų prognozės duomenimis, ES šalyse bendras grūdų derlius 2019 m. turėtų sudaryti 317,7 mln. t, tai būtų 7,9 proc. daugiau nei 2018 m. Iš to skaičiaus kviečių derlius

tęsimys 7 psl.

## Pasaulinės grūdų eksporto kainos, EUR/t

Grūdai	Valstybė	2018		2019		Pokytis, %	
		birželis	balandis	gegužė	birželis	mėnesio*	metų**
Kviečiai	JAV HRW 2 kat.	191,42	179,35	202,52	191,25	-5,56	-0,09
	JAV SRW 2 kat.	181,98	168,64	200,73	196,56	-2,08	8,01
	Argentina	214,60	195,41	199,83	216,92	8,55	1,08
	ES, Prancūzija, FCW 1	184,56	188,28	191,77	175,31	-8,58	-5,01
	ES, Vokietija, B klasė	189,71	193,63	191,77	187,70	-2,12	-1,06
	Ukraina, pašariniai	-	179,35	167,57	171,77	2,51	-
	Kanada, CWRS 13,5 % baltymų	188,85	198,09	218,65	204,53	-6,46	8,30
Kukurūzai	JAV 3 YC	139,06	146,34	171,16	170,00	-0,68	22,25
	Argentina	137,34	135,63	158,61	157,60	-0,64	14,75
Miežiai	ES, Prancūzija, pašariniai	175,11	169,54	172,95	158,49	-8,36	-9,49
	Australija, pašariniai	216,32	221,29	223,13	221,35	-0,80	2,33
	Australija, salykiniai	228,33	230,21	229,40	225,78	-1,58	-1,12

HRW – Hard Red Winter, SRW – Soft Red Winter, FCW – French Channel Wheat, CWRS – Canada Western Red Spring, YC – Yellow Corn

\* lyginant 2019 m. birželio mėn. su gegužės mėn.

\*\* lyginant 2019 m. birželio mėn. su 2018 m. birželio mėn.

Šaltinis: AMA



## Grūdų ir rapsų vidutinės kainos (augintojų) ES šalyse, EUR/t

Valstybė	2018		2019			Pokytis, %	
	Data 28 sav. (07 09–15)	25 sav. (06 17–23)	26 sav. (06 24–30)	27 sav. (07 01–07)	28 sav. (07 08–14)	savaitės*	metų**
<b>Maistiniai kviečiai</b>							
Belgija	191,00	192,00	-	187,00	185,00	-1,07	-3,14
Bulgarija	151,79	167,63	166,54	161,42	153,71	-4,78	1,26
Čekija	161,48	197,40	190,89	-	188,43	-	16,69
Vokietija	175,72	180,20	178,58	179,30	174,58	-2,63	-0,65
Graikija	161,67	180,00	-	-	-	-	-
Ispanija	176,44	193,93	195,13	194,33	192,42	-0,98	9,06
Prancūzija	179,75	189,73	171,25	171,25	169,00	-1,31	-5,98
Kroatija	147,29	-	185,21	152,77	157,55	3,13	6,96
Italija	176,96	-	166,75	173,13	173,13	0,00	-2,17
Latvija	167,29	171,00	178,82	172,40	179,67	4,22	7,40
<b>Lietuva</b>	<b>161,06</b>	<b>164,13</b>	<b>166,56</b>	<b>178,41</b>	<b>175,19</b>	<b>-1,81</b>	<b>8,78</b>
Vengrija	143,89	175,32	185,00	150,20	155,62	3,61	8,15
Lenkija	165,19	176,41	180,30	171,78	172,77	0,58	4,59
Portugalija	-	-	227,00	220,00	207,50	-5,68	-
Rumunija	147,39	174,09	170,75	154,13	152,90	-0,80	3,74
Slovėnija	177,59	199,31	200,17	173,49	178,31	2,78	0,41
Slovakija	152,62	179,19	178,01	178,33	168,25	-5,65	10,24
Suomija	166,50	163,00	163,00	163,00	161,00	-1,23	-3,30
Švedija	-	-	179,00	-	-	-	-
Jungtinė Karalystė	210,34	189,70	201,23	206,16	200,67	-2,66	-4,60
<b>Pašariniai kviečiai</b>							
Belgija	185,00	188,00	-	183,00	181,00	-1,09	-2,16
Bulgarija	143,67	153,39	153,39	144,44	143,42	-0,71	-0,18
Čekija	144,93	-	-	-	152,70	-	5,36
Vokietija	182,10	179,50	177,50	174,20	172,70	-0,86	-5,16
Estija	-	165,46	167,78	166,00	149,43	-9,98	-
Prancūzija	163,50	-	-	-	-	-	-
Airija	-	199,67	202,67	197,00	198,00	0,51	-
Latvija	144,94	167,06	214,00	151,13	-	-	-
<b>Lietuva</b>	<b>144,86</b>	<b>181,73</b>	<b>164,68</b>	<b>151,57</b>	<b>162,88</b>	<b>7,46</b>	<b>12,44</b>
Vengrija	138,21	147,33	148,29	142,54	143,36	0,58	3,73
Olandija	193,00	196,50	181,00	178,00	179,50	0,84	-6,99
Austrija	-	173,00	-	-	-	-	-
Lenkija	167,19	177,80	175,16	174,99	169,84	-2,94	1,59
Portugalija	178,50	198,00	207,50	207,50	193,75	-6,63	8,54
Rumunija	142,40	160,85	140,69	138,63	133,70	-3,55	-6,11
Jungtinė Karalystė	188,70	173,41	173,40	168,42	160,55	-4,67	-14,91
<b>Pašariniai miežiai</b>							
Belgija	177,00	174,00	-	-	157,00	-	-11,30
Bulgarija	144,70	-	132,94	139,07	141,63	1,84	-2,12
Čekija	131,19	-	-	-	-	-	-
Vokietija	162,69	174,00	160,63	153,30	154,25	0,62	-5,19
Estija	-	146,51	-	149,42	139,04	-6,95	-
Graikija	163,33	160,00	-	-	-	-	-
Ispanija	161,11	178,62	179,40	178,98	177,44	-0,86	10,14
Prancūzija	171,25	159,23	156,33	156,33	154,00	-1,49	-10,07
Kroatija	135,13	-	131,14	129,78	131,17	1,07	-2,93
Airija	-	179,33	178,33	179,00	179,00	0,00	-
Italija	165,50	147,50	168,00	163,30	163,30	0,00	-1,33
Latvija	152,25	-	-	130,00	137,75	5,96	-9,53
<b>Lietuva</b>	<b>144,61</b>	<b>163,78</b>	<b>148,88</b>	<b>135,05</b>	<b>129,18</b>	<b>-4,35</b>	<b>-10,67</b>
Vengrija	131,33	132,00	147,33	131,79	131,22	-0,43	-0,08
Olandija	191,00	170,50	167,00	166,00	167,00	0,60	-12,57
Austrija	147,50	136,50	138,00	137,00	145,00	5,84	-1,69
Lenkija	149,59	190,45	190,56	156,86	149,28	-4,83	-0,21
Portugalija	195,00	202,00	192,50	189,25	176,50	-6,74	-9,49
Rumunija	142,14	136,10	137,94	136,49	134,73	-1,29	-5,21
Slovakija	127,85	161,42	-	-	138,24	-	8,13
Suomija	139,00	139,50	138,00	134,00	134,00	0,00	-3,60
Jungtinė Karalystė	155,15	146,97	151,22	142,63	142,26	-0,26	-8,31
<b>Maistiniai rugiai</b>							
Čekija	-	-	-	-	181,03	-	-
Vokietija	169,58	174,33	175,13	173,90	165,67	-4,73	-2,31
Austrija	-	165,00	165,00	-	162,00	-	-
Lenkija	130,48	161,01	-	-	160,88	-	23,30

lentelės tęsinys 7 psl.



6 psl. lentelės tęsinys

Valstybė	Data	2019				Pokytis, %		
		2018 28 sav. (07 09–15)	25 sav. (06 17–23)	26 sav. (06 24–30)	27 sav. (07 01–07)	28 sav. (07 08–14)	savaitės*	metų**
<b>Rapsai</b>								
Vokietija		340,03	351,05	351,60	354,38	341,98	-3,50	0,57
Estija		366,68	-	318,35	-	-	-	-
Latvija		-	366,26	342,66	352,84	367,00	4,01	-
<b>Lietuva</b>		<b>349,52</b>	-	-	-	<b>348,95</b>	-	<b>-0,16</b>
Lenkija		359,08	368,77	370,86	370,45	362,01	-2,28	0,82

\* lyginant 2019 m. 28 savaitę su 27 savaitę

Šaltiniai: ŽŪIKVC (LŽŪMPRIŠ), EK, AMI, ZSRIR, LVAEI, EKI

\*\* lyginant 2019 m. 28 savaitę su 2018 m. 28 savaitę

Pastaba. Lietuvos maistinių ir pašarinių kviečių, pašarinių miežių, maistinių rugių ir rapsų 25, 26 ir 27 savaitė kainos patikslintos 2019 07 22

**Ateities sandorių kviečių, kukurūzų ir rapsų kainos tarptautinėse biržose 2019 06 24–2019 07 21, EUR/t\***

Grūdinė kultūra, birža	Pristatymo mėnuo	26 sav. (06 24–30)	27 sav. (07 01–07)	28 sav. (07 08–14)	29 sav. (07 15–21)	Savaitės** kainos pokytis, %
<b>Maistiniai kviečiai</b>						
MATIF	rugsėjis 2019	181,75	178,75	177,25	174,75	-1,41
	gruodis 2019	186,50	183,75	181,75	179,00	-1,51
	kovas 2020	189,50	186,50	185,50	182,75	-1,48
	gegužė 2020	191,25	188,75	188,00	185,25	-1,46
	rugsėjis 2020	186,75	183,50	184,25	182,00	-1,22
<b>Pašariniai kviečiai</b>						
LIFFE	lapkritis 2019	171,09	166,61	166,91	162,32	-2,75
	sausis 2020	173,72	169,95	168,50	165,49	-1,78
	kovas 2020	176,29	172,46	170,99	167,94	-1,78
	gegužė 2020	177,80	173,85	172,30	169,22	-1,79
	liepa 2020	184,06	180,37	179,72	175,51	-2,34
	lapkritis 2020	172,21	168,84	169,12	165,83	-1,95
<b>Kukurūzai</b>						
MATIF	rugpjūtis 2019	178,25	177,25	177,75	178,00	0,14
	lapkritis 2019	177,00	174,50	174,75	176,25	0,86
<b>Rapsai</b>						
MATIF	rugpjūtis 2019	364,00	365,00	369,75	372,00	0,61
	lapkritis 2019	367,50	369,00	373,00	372,75	-0,07
	vasaris 2020	370,50	372,00	374,75	373,00	-0,47
	gegužė 2020	369,75	371,25	374,50	371,00	-0,93

LIFFE – London International Financial Future Exchange (Didžioji Britanija); MATIF – The International French Futures and Options Exchange (Prancūzija);

\* kainos (EUR) pateiktos pagal atitinkamos datos ECB valiutų kursą

\*\* lyginant 2019 m. 29 savaitę su 28 savaitę

Pastaba. Kainos nurodomos FOB sąlygomis

Šaltinis: Tarptautinės biržos

2019 m. turėtų sudaryti 153,0 mln. t (2018 m. buvo 137,5 mln. t). Miežių derlius ES šalyse 2019 m. turėtų būti 61 mln. t – t. y. didesnis už vidutinį, nepaisant šiaurinėje Europos dalyje buvusios sausros. Didesnis miežių derlius prognozuojamas dėl metai iš metų didėjančių miežių pasėlių plotų.

FAO duomenimis, Rusijoje 2019 m. grūdų derlius turėtų sudaryti 123,9 mln. t, tai būtų 12,8 proc. didesnis derlius, palyginti su 2018 m. ir 9,7 proc. didesnis už paskutinių penkerių metų vidurkį (112,9 mln. t). Kviečių derlius iš minėto skaičiaus 2019 m. turėtų sudaryti 82,0 mln. t, tai 13,7 proc. daugiau negu 2018 m. Rusijoje didesnis kviečių derlius prognozuojamas dėl didesnių

žieminių kviečių pasėlių plotų, kurie turėtų kompensuoti vasarinių kviečių plotų sumažėjimą.

Naujausiais FAO duomenimis, Ukrainoje 2019 m. visų grūdų derlius turėtų sudaryti 69,4 mln. t, tai būtų 0,1 proc. didesnis, palyginti su 2018 m. Grūdų derliaus padidėjimą gali lemti didesnis kukurūzų derlius, kuris turėtų sudaryti 33,0 mln. t ir būtų vienas iš didžiausių per pastaruosius kelis metus. 2019 m. kviečių derlius Ukrainoje turėtų sudaryti 26,5 mln. t ir tai būtų 7,7 proc. didesnis, palyginti su 2018 m. ir labai artimas paskutinių penkerių metų vidurkiui.

Šaltiniai: ŽŪIKVC (ŽŪMPRIŠ) ir FAO

Grūdų ir rapsų sektoriaus informaciją parengė D. Pyrantienė, R. Banionienė ir G. Garliauskienė, tel. (8 37) 39 72 27



**Kombinuotųjų pašarų ir premiksų gamyba Lietuvoje, t**

Kombinuotieji pašarai / PGPK kodas	2018		2019		Pokytis, %	
	birželis	balandis	gegužė	birželis	mėnesio*	metų**
Ūkinių gyvūnų pašarų premiksai / 10.91.10.10.00	447,78	328,26	522,42	447,78	-14,29	0,00
Mišiniai (išskyrus premiksus) ūkiniams gyvūnams – kiaušiams – šerti / 10.91.10.33.00	14 826,23	17 121,90	16 869,25	15 864,28	-5,96	7,00
Mišiniai (išskyrus premiksus) ūkiniams gyvūnams – galvijams – šerti / 10.91.10.35.00	13 311,93	10 801,73	12 828,73	10 346,79	-19,35	-22,27
Mišiniai (išskyrus premiksus) naminiams paukščiams lesinti / 10.91.10.37.00	31 332,27	25 928,02	27 897,86	24 479,98	-12,25	-21,87
Kiti, niekur kitur nepriskirti mišiniai (išskyrus premiksus) ūkiniams gyvūnams šerti / 10.91.10.39.00	5 695,33	4 298,94	4 956,77	5 643,93	13,86	-0,90
Šunų ėdalas, skirtas mažmeninei prekybai / 10.92.10.30.10	1 008,33	1 722,07	1 423,60	906,17	-36,35	-10,13
Kačių ėdalas, skirtas mažmeninei prekybai / 10.92.10.30.20	7 899,63	8 045,85	6 914,10	6 399,57	-7,44	-18,99
Mišiniai gyvūnų augintinių ėdalui (išskyrus kačių arba šunų ėdalą, skirtą mažmeninei prekybai) / 10.92.10.60.00	10,00	34,99	41,98	22,00	-47,59	120,00
<b>Iš viso</b>	<b>74 531,50</b>	<b>68 281,76</b>	<b>71 454,71</b>	<b>64 110,50</b>	<b>-10,28</b>	<b>-13,98</b>

\* lyginant 2019 m. birželio mėn. su gegužės mėn.

Šaltinis: ŽŪIKVC (LŽŪMPRIŠ)

\*\* lyginant 2019 m. birželio mėn. su 2018 m. birželio mėn.

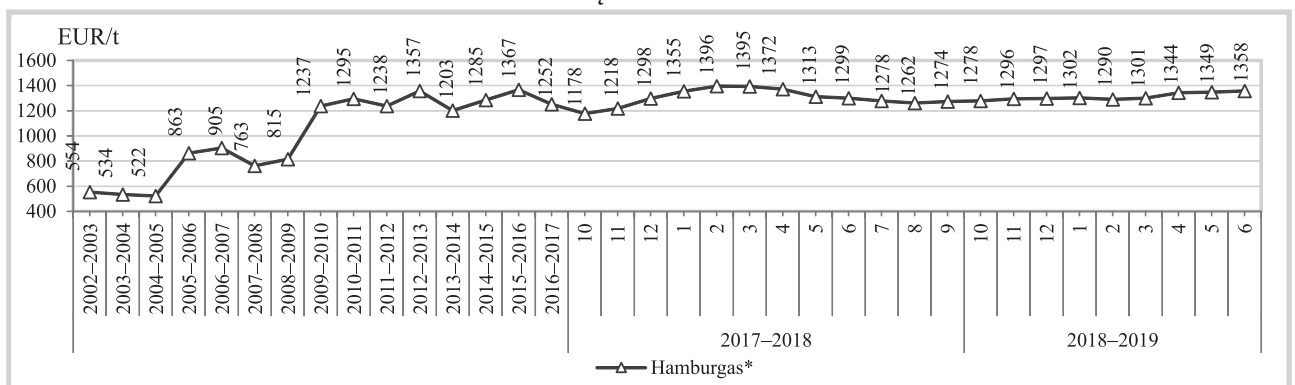
**Kombinuotųjų pašarų ir premiksų gamyba Lietuvoje, t**

Produktas / PGPK	Pagaminta, t			Parduota, t					
	2018		pokytis*, %	iš viso			vidaus rinkoje		
	II	I		2018 II	2019 I	pokytis*, %	2018 II	2019 I	pokytis*, %
Ūkinių gyvūnų pašarų premiksai / 10.91.10.10.00	2 980,18	2 653,05	-10,98	2 342,44	2 172,45	-7,26	1 113,91	1 331,36	19,52
Mišiniai (išskyrus premiksus) ūkiniams gyvūnams – kiaušiams – šerti / 10.91.10.33.00	107 486,29	103 059,32	-4,12	19 858,70	17 724,32	-10,75	19 512,66	17 486,52	-10,38
Mišiniai (išskyrus premiksus) ūkiniams gyvūnams – galvijams – šerti / 10.91.10.35.00	82 921,69	71 018,98	-14,35	16 370,06	15 940,18	-2,63	14 828,51	14 705,34	-0,83
Mišiniai (išskyrus premiksus) naminiams paukščiams lesinti / 10.91.10.37.00	179 138,10	145 754,13	-18,64	161 583,64	139 887,13	-13,43	156 017,87	136 456,98	-12,54
Kiti, niekur kitur nepriskirti mišiniai (išskyrus premiksus) ūkiniams gyvūnams šerti / 10.91.10.39.00	31 959,37	26 553,02	-16,92	32 009,58	25 854,01	-19,23	25 843,18	18 546,21	-28,24
Šunų ėdalas, skirtas mažmeninei prekybai / 10.92.10.30.10	8 512,17	7 455,99	-12,41	8 398,59	7 300,40	-13,08	6 558,58	5 881,26	-10,33
Kačių ėdalas, skirtas mažmeninei prekybai / 10.92.10.30.20	42 412,26	44 283,73	4,41	42 501,66	44 132,70	3,84	1 708,37	926,96	-45,74
Mišiniai gyvūnų augintinių ėdalui (išskyrus kačių arba šunų ėdalą, skirtą mažmeninei prekybai) / 10.92.10.60.00	206,47	184,29	-10,74	200,43	182,78	-8,81	200,43	182,78	-8,81
<b>Iš viso</b>	<b>455 616,53</b>	<b>400 962,51</b>	<b>-12,00</b>	<b>283 265,10</b>	<b>253 193,97</b>	<b>-10,62</b>	<b>225 783,51</b>	<b>195 517,41</b>	<b>-13,40</b>

\* lyginant 2019 m. I pusmetį su 2018 m. II pusmečiu

Šaltinis: ŽŪIKVC (LŽŪMPRIŠ)

**Žuvies miltų kaina 2002–2019 m.**



\* Bremen 64–65 proc. proteinų, Oil World

Šaltinis: USDA

Pašarų sektoriaus informaciją parengė N. Maršalkienė, tel. (8 37) 39 70 75





## Lietuvoje sertifikuotų sėklų kiekis, t

Sėklų prekybiniai metai	Sėklų kategorija	Javai		Aliejiniai ir pluoštiniai augalai	Pašariniai augalai	Grikliai
		vasariniai	žieminiai			
2016–2017	A	0,00	21,00	0,00	38,60	20,00
	B	321,50	674,00	0,00	417,13	9,00
	C	0,00	462,50	316,89	746,09	-
	C1	1 251,81	2 300,71	0,00	2 135,57	377,80
	C2	15 105,36	24 744,40	0,00	14 698,41	165,53
	C3	-	-	0,00	-	-
<b>Iš viso</b>		<b>16 678,67</b>	<b>28 202,61</b>	<b>316,89</b>	<b>18 035,80</b>	<b>572,33</b>
2017–2018	A	56,90	211,93	2,40	183,38	123,29
	B	340,00	518,00	7,50	191,58	21,40
	C	0,00	444,50	344,39	644,07	-
	C1	1 830,49	2 439,08	1,00	2 209,17	125,96
	C2	18 715,29	38 516,00	0,00	13 902,25	632,89
	C3	-	-	0,00	-	-
<b>Iš viso</b>		<b>20 942,69</b>	<b>42 129,51</b>	<b>355,29</b>	<b>17 130,45</b>	<b>903,54</b>
2018–2019	A	53,50	133,20	0,86	18,59	20,00
	B	508,30	1 259,30	0,00	339,86	111,68
	C	0,00	829,58	528,50	1 371,64	-
	C1	1 917,40	2 835,85	23,57	1 665,77	493,00
	C2	16 477,69	44 554,44	0,00	9 865,55	36,00
	C3	-	-	0,00	-	-
<b>Iš viso</b>		<b>18 956,88</b>	<b>49 612,37</b>	<b>552,93</b>	<b>13 261,41</b>	<b>660,68</b>

- pažymėtos kategorijos tai rūšiai nenaudojamos

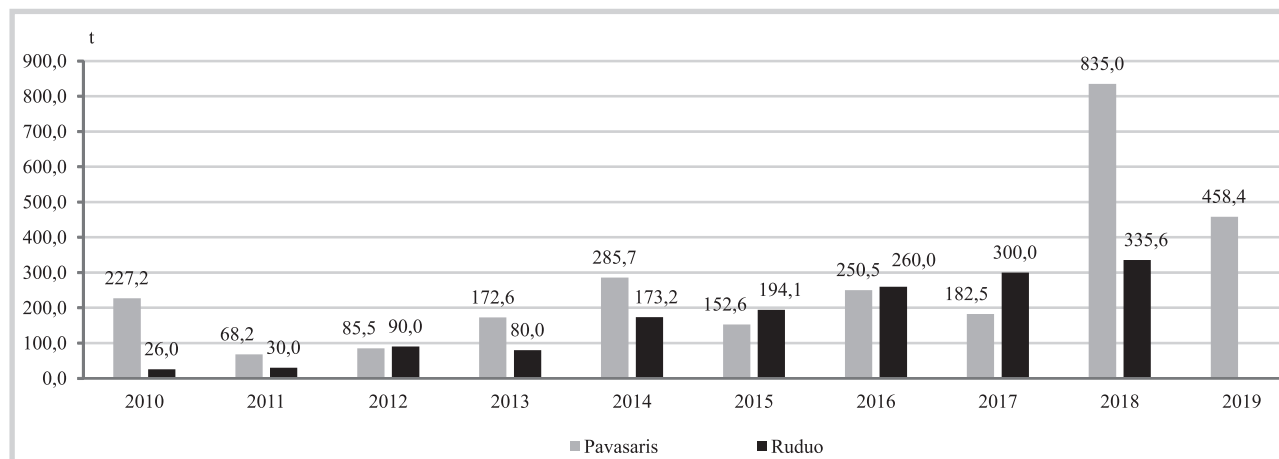
Šaltiniai: VATŽŪM ir ŽŪIKVC (LŽŪMPRIŠ)

## Lietuvoje sertifikuotos bulvių sėklos kiekis, t

Sėklų prekybiniai metai	Kategorija							Iš viso
	superelitinė		elitinė			sertifikuota		
	m1	m2	E1	E2	E3	A	B	
2013–2014	0,48	-	-	-	-	2 533,09	102,38	2 635,94
2014–2015	0,46	-	-	-	-	2 052,78	722,70	2 777,93
2015–2016	-	-	-	-	-	1 957,90	367,25	2 325,15
2016–2017	0,61	-	-	-	-	2 635,60	412,55	3 048,76
2017–2018	0,44	-	-	-	-	2 239,00	445,70	2 685,14
2018–2019	0,72	-	-	-	-	1 824,38	177,25	2 002,35

Šaltiniai: VATŽŪM ir ŽŪIKVC (LŽŪMPRIŠ)

## Ekologiškų sėklų pasiūla Lietuvos rinkai 2010–2019 m. pavasario ir rudens sezonais, t



Šaltinis: ŽŪIKVC (LŽŪMPRIŠ)

Sėklų sektoriaus informaciją parengė A. Ramaškevičienė, tel. (8 37) 39 72 91



## Kiaulienos, jautienos ir avienos rinka

**2019 m. I pusmetį Lietuvos įmonėse padidėjo avių skerdimai.** Analizuojamu laikotarpiu, palyginti su 2018 m. I pusmečiu, Lietuvos įmonėse avių skerdimų skaičius padidėjo 3,19 proc. ir sudarė 3,202 tūkst. vnt. Iš to skaičiaus 73,11 proc. avių buvo paskerstos gražintiniais pagrindais. Šiuo laikotarpiu padidėjo tiek ėriukų (iki 12 mėn. amžiaus), tiek ir avių (vyresnių kaip 12 mėn.) skerdimai, atitinkamai 4,16 proc. (iki 977 vnt.) ir 2,77 proc. (iki 2,225 tūkst. vnt.). Daugiausia Lietuvoje paskerdžiama avių vyresnių kaip 12 mėn. – jų skerdimai 2019 m. sausio–birželio mėn. sudarė 69,49 proc. nuo visų avių skerdimų skaičiaus. Analizuojamu laikotarpiu avienos skerdenų gamyba, palyginti su tuo pačiu laikotarpiu prieš metus, padidėjo 2,71 proc. ir sudarė 60,529 t.

2019 m. sausio–birželio mėn. vidutinė supirktų avių kaina sudarė 431,60 EUR/100 kg (skerdenų svorio) – 5,89 proc. mažesnė kaina nei prieš metus ir 141,81 EUR/100 kg (gyvojo svorio) – 14,69 proc. didesnė kaina nei 2018 m. I pusmetį.

**Lietuvoje mažėja gyvulių bandų skaičius.** ŽŪIKVC (Ūkinių gyvūnų registro) duomenimis,

2019 m. liepos 1 d. Lietuvoje buvo deklaruota 41,801 tūkst. galvijų bandų – tai 11,91 proc. mažiau, palyginti su 2018 m. tuo pačiu laikotarpiu. Galvijų skaičius šalyje sumažėjo 2,85 proc. (iki 674,713 tūkst. vnt.). Daugiausia galvijų bandų buvo deklaruota Šilalės (2,318 tūkst. vnt.), Kelmės (1,949 tūkst. vnt.) ir Alytaus (1,914 tūkst. vnt.) rajonų savivaldybėse.

Deklaruotų avių bandų skaičius šalyje sumažėjo 3,62 proc., palyginti su 2018 m. analogišku laikotarpiu, ir sudarė 10,216 tūkst. vnt., o laikomų avių skaičius jose – 3,40 proc. (iki 182,549 tūkst. vnt.). Daugiausia avių bandų deklaruota Alytaus (809 vnt.), Vilniaus (500 vnt.) ir Lazdijų (405 vnt.) rajonų savivaldybėse.

2019 m. liepos 1 d. duomenimis, deklaruotų arklių ir ožkų bandų skaičius Lietuvoje taip pat sumažėjo, atitinkamai 8,02 proc. (iki 6,568 tūkst. vnt.) ir 1,97 proc. (iki 4,088 tūkst. vnt.). Bandose laikomų arklių skaičius sumažėjo 1,59 proc. (iki 15,235 tūkst. vnt.), o ožkų – padidėjo 2,08 proc. (iki 15,779 tūkst. vnt.).

Šaltiniai: ŽŪIKVC (LŽŪMPRI, Ūkinių gyvūnų registras)

### Kiaulių supirkimo kainos Lietuvos įmonėse, EUR/100 kg skerdenų (be PVM)

Raumeningumo klasė	2018		2019			Pokytis, %	
	29 sav. (07 16–22)	26 sav. (06 24–30)	27 sav. (07 01–07)	28 sav. (07 08–14)	29 sav. (07 15–21)	savaitės*	metų**
<b>S</b>	147,32	170,54	165,45	161,55	162,85	0,80	10,54
<b>E</b>	143,83	168,46	160,81	159,71	159,88	0,10	11,15
<b>U</b>	138,70	162,99	153,44	152,13	151,94	-0,12	9,55
<b>R</b>	133,37	151,56	146,08	141,56	146,85	3,74	10,10
<b>O</b>	115,70	130,63	•	•	130,04	-	12,39
<b>P</b>	-	•	•	-	•	-	-
<b>S-P</b>	<b>146,00</b>	<b>169,28</b>	<b>162,60</b>	<b>160,43</b>	<b>161,15</b>	<b>0,45</b>	<b>10,37</b>

\* lyginant 2019 m. 29 savaitę su 2019 m. 28 savaitę

\*\* lyginant 2019 m. 29 savaitę su 2018 m. 29 savaitę

• – konfidencialūs duomenys

Šaltinis: ŽŪIKVC (LŽŪMPRI)

### Šalutinių gyvūninių produktų kiekiai, gauti Lietuvos skerdyklose, t

	2018		2019		Pokytis, %	
	birželis	balandis	gegužė	birželis	mėnesio*	metų**
<b>Iš viso</b>	<b>6 006,64</b>	<b>5 743,43</b>	<b>6 325,10</b>	<b>5 203,60</b>	<b>-17,73</b>	<b>-13,37</b>
iš to skaičiaus:						
galvijų	2 350,35	1 952,78	2 319,56	1 881,71	-18,88	-19,94
kiaulių	1 054,22	1 386,06	1 382,01	1 193,62	-13,63	13,22
avių ir ožkų	1,76	2,94	4,07	2,47	-39,26	40,47
paukščių	2 536,39	2 348,29	2 572,87	2 073,68	-19,40	-18,24
kitų gyvūnų	11,34	5,80	8,65	9,28	7,31	-18,15
atvejai, kai nenurodoma gyvūno rūšis	52,58	47,56	37,94	42,84	12,93	-18,51

\* lyginant 2019 m. birželio mėn. su 2019 m. gegužės mėn.

\*\* lyginant 2019 m. birželio mėn. su 2018 m. birželio mėn.

Šaltinis: ŽŪIKVC (LŽŪMPRI)



## Kiaulių (E klasės) supirkimo kainos Europos Sąjungos valstybėse, EUR/100 kg skerdenų (be PVM)

Valstybė	Data	2019					Pokytis, %	
		2018 28 sav. (07 09–15)	25 sav. (06 17–23)	26 sav. (06 24–30)	27 sav. (07 01–07)	28 sav. (07 08–14)	savaitės*	metų**
Lietuva		143,65	172,50	168,46	160,81	159,71	-0,68	11,18
Lenkija		143,39	177,27	177,29	177,49	175,45	-1,15	22,36
Latvija		147,93	179,51	173,38	169,06	165,40	-2,16	11,81
Estija		145,88	163,81	164,41	167,83	168,65	0,49	15,61
Slovakija		154,78	183,52	185,92	184,55	185,73	0,64	20,00
Slovėnija		160,24	189,75	190,14	187,91	191,00	1,64	19,20
Čekija		141,53	179,47	179,84	180,40	179,74	-0,37	27,00
Vengrija		151,00	187,26	186,92	188,23	186,37	-0,99	23,42
Malta		...	214,00	214,00	...	...	-	-
Kipras		203,46	203,92	202,56	203,28	202,53	-0,37	-0,46
Belgija		119,40	152,50	153,30	153,50	147,80	-3,71	23,79
Danija		127,85	173,30	174,82	174,84	...	-	-
Vokietija		148,45	188,08	187,86	187,74	184,82	-1,56	24,50
Graikija		173,64	189,99	189,61	195,93	...	-	-
Ispanija		151,01	178,85	179,68	179,87	180,91	0,58	19,80
Prancūzija		133,00	163,00	163,00	164,00	164,00	0,00	23,31
Airija		141,21	173,56	174,18	173,85	...	-	-
Italija		...	-	-	-	-	-	-
Liuksemburgas		145,60	•	•	•	•	-	-
Olandija		130,68	165,52	165,68	165,58	162,20	-2,04	24,12
Austrija		152,70	185,46	185,55	185,88	184,57	-0,70	20,87
Portugalija		174,00	193,00	193,00	193,00	194,00	0,52	11,49
Suomija		157,09	164,54	163,65	164,77	163,91	-0,52	4,34
Švedija		164,06	164,03	167,17	167,57	167,34	-0,14	2,00
Didžioji Britanija		168,79	167,73	168,76	170,39	170,15	-0,14	0,81
Bulgarija		171,30	194,16	195,91	195,03	194,02	-0,52	13,26
Rumunija		157,87	188,43	190,49	191,69	189,16	-1,32	19,82
Kroatija		148,51	174,22	172,78	171,28	174,31	1,77	17,37
<b>ES vidutinė</b>		<b>145,85</b>	<b>178,16</b>	<b>178,42</b>	<b>178,62</b>	<b>177,06</b>	<b>-0,87</b>	<b>21,40</b>

\* lyginant 2019 m. 28 savaitę su 2019 m. 27 savaitę

Šaltinis: EK

\*\* lyginant 2019 m. 28 savaitę su 2018 m. 28 savaitę

... – nėra duomenų; • – konfidencialūs duomenys

## Avių supirkimo kainos Lietuvos įmonėse, EUR/100 kg (be PVM)

Kategorija	Gyvojo svorio					Skerdenų svorio				
	2018		2019		pokytis, %	2018		2019		pokytis, %
	birželis	gegužė	birželis	mėnesio*	metų**	birželis	gegužė	birželis	mėnesio*	metų**
Ėriukai (ne vyresni kaip 12 mėn.)	155,36	147,54	161,48	9,45	3,94	513,43	444,68	474,07	6,61	-7,67
Kitos avys (vyresnės kaip 12 mėn.)	115,93	117,48	122,82	4,55	5,94	434,73	329,72	361,61	9,67	-16,82
<b>Vidutinė kaina</b>	<b>130,39</b>	<b>133,75</b>	<b>143,42</b>	<b>7,23</b>	<b>9,99</b>	<b>463,55</b>	<b>389,51</b>	<b>420,89</b>	<b>8,06</b>	<b>-9,20</b>

\* lyginant 2019 m. birželio mėn. su 2019 m. gegužės mėn.

Šaltinis: ŽŪIKVC (LŽŪMPRIŠ)

\*\* lyginant 2019 m. birželio mėn. su 2018 m. birželio mėn.

Pastaba. Vidutinės kainos skaičiuojamos svertiniu būdu

## Avių ir ožkų skerdimai Lietuvos įmonėse, vnt.

Kategorija	2018			2019		Pokytis, %	
	birželis	balandis	gegužė	birželis	mėnesio*	metų**	
Ėriukai (ne vyresni kaip 12 mėn.)	96	156	154	101	-34,42	5,21	
Kitos avys (vyresnės kaip 12 mėn.)	283	388	461	452	-1,95	59,72	
<b>Iš viso</b>	<b>379</b>	<b>544</b>	<b>615</b>	<b>553</b>	<b>-10,08</b>	<b>45,91</b>	
Ožkos	-	-	-	-	-	-	

\* lyginant 2019 m. birželio mėn. su 2019 m. gegužės mėn.

Šaltinis: ŽŪIKVC (LŽŪMPRIŠ)

\*\* lyginant 2019 m. birželio mėn. su 2018 m. birželio mėn.



## Galvijų supirkimo kainos\* Europos Sąjungos valstybėse, EUR/100 kg skerdenų (be PVM)

Valstybė	2018		2019			Pokytis, %	
	28 sav. (07 09–15)	25 sav. (06 17–23)	26 sav. (06 24–30)	27 sav. (07 01–07)	28 sav. (07 08–14)	savaitės**	metų***
<b>8 mėnesių ir jaunesni nei 12 mėnesių galvijai (Z)</b>							
Latvija	202,99	174,98	215,85	203,94	195,74	-4,02	-3,57
Rumunija	289,87	283,11	279,94	289,31	283,84	-1,89	-2,08
Danija	351,33	340,60	338,90	333,60	331,01	-0,78	-5,78
Vokietija	271,74	265,30	-	-	-	-	-
Graikija	406,97	364,91	364,91	364,91	364,91	0,00	-10,33
Italija	456,89	467,47	430,57	430,56	454,53	5,57	-0,52
Malta	210,00	-	356,54	356,54	356,54	0,00	69,78
Portugalija	351,95	360,27	361,28	362,18	361,74	-0,12	2,78
Slovėnija	130,33	486,63	458,24	362,78	340,06	-6,26	160,92
Švedija	443,89	428,79	432,84	447,13	429,94	-3,85	-3,14
Lenkija	311,34	280,58	254,76	259,71	264,40	1,80	-15,08
Austrija	458,48	443,11	424,14	440,36	452,51	2,76	-1,30
Ispanija	382,35	390,10	391,27	385,70	388,80	0,81	1,69
Didžioji Britanija	355,43	356,67	-	335,33	-	-	-
Airija	-	358,35	373,12	347,40	-	-	-
Olandija	325,38	317,67	318,04	•	•	-	-
<b>ES vidutinė kaina</b>	<b>377,21</b>	<b>361,86</b>	<b>362,93</b>	<b>360,12</b>	<b>361,87</b>	<b>0,49</b>	<b>-4,07</b>
<b>Jauni buliai (A)</b>							
Lietuva	284,52	273,15	276,13	274,40	266,23	-2,98	-6,43
Lenkija	322,09	284,50	279,56	269,83	266,94	-1,07	-17,12
Latvija	216,88	243,07	237,35	244,87	237,18	-3,14	9,36
Estija	299,45	•	•	•	•	-	-
Slovakija	301,79	324,29	•	•	•	-	-
Slovėnija	345,36	333,95	334,11	333,35	333,05	-0,09	-3,56
Čekija	340,68	333,57	332,33	333,69	332,74	-0,28	-2,33
Vengrija	250,91	257,76	241,58	257,37	268,39	4,28	6,97
Malta	295,79	361,67	318,59	318,59	320,45	0,58	8,34
Kipras	300,00	304,00	305,00	325,00	305,00	-6,15	1,67
Belgija	348,50	348,78	348,02	347,07	347,39	0,09	-0,32
Bulgarija	-	333,02	-	-	336,82	-	-
Rumunija	299,33	284,67	295,91	294,33	291,76	-0,87	-2,53
Danija	349,85	327,02	323,79	324,31	324,44	0,04	-7,26
Vokietija	369,82	342,00	343,89	343,37	342,01	-0,40	-7,52
Graikija	411,15	384,32	384,32	384,32	384,32	0,00	-6,53
Ispanija	386,57	369,95	364,04	364,13	362,72	-0,39	-6,17
Prancūzija	376,33	379,13	378,78	378,07	377,63	-0,12	0,34
Airija	386,45	361,21	358,40	350,85	345,45	-1,54	-10,61
Italija	396,61	412,26	402,50	399,36	396,21	-0,79	-0,10
Liuksemburgas	386,60	370,50	374,32	375,74	375,86	0,03	-2,78
Olandija	325,35	341,11	363,54	349,39	346,61	-0,80	6,54
Austrija	369,27	355,22	353,71	354,06	354,44	0,11	-4,02
Portugalija	379,80	380,08	380,06	380,10	380,41	0,08	0,16
Suomija	363,88	365,86	369,44	368,94	367,77	-0,32	1,07
Švedija	408,08	389,62	392,91	398,15	394,15	-1,00	-3,41
Didžioji Britanija	390,08	355,02	348,03	345,21	342,23	-0,86	-12,27
Kroatija	356,80	356,63	362,62	363,02	361,69	-0,37	1,37
<b>ES vidutinė kaina</b>	<b>370,47</b>	<b>354,37</b>	<b>352,92</b>	<b>351,00</b>	<b>349,13</b>	<b>-0,53</b>	<b>-5,76</b>
<b>Buliai (B)</b>							
Lietuva	294,34	289,62	•	•	279,60	-	-5,01
Lenkija	324,83	282,94	274,05	265,05	259,23	-2,19	-20,19
Slovakija	329,73	334,20	337,07	337,07	332,14	-1,46	0,73
Slovėnija	343,01	334,51	332,42	337,46	333,98	-1,03	-2,63
Čekija	341,83	321,52	327,73	324,00	331,50	2,32	-3,02
Rumunija	301,18	309,30	340,27	313,57	233,02	-25,69	-22,63
Danija	-	-	210,45	210,35	223,98	6,48	-
Vokietija	328,96	303,75	314,86	317,12	310,15	-2,20	-5,72
Prancūzija	290,00	307,00	299,00	294,00	297,00	1,02	2,41
Airija	292,07	303,61	284,34	284,76	267,53	-6,05	-8,40
Austrija	330,70	322,21	322,51	325,02	319,06	-1,83	-3,52
Portugalija	290,00	342,50	328,70	329,90	330,20	0,09	13,86
Švedija	391,28	384,89	374,27	381,69	385,33	0,95	-1,52
Liuksemburgas	340,35	-	-	392,00	-	-	-
Italija	391,76	-	-	311,87	293,97	-5,74	-24,96
Suomija	402,05	-	395,68	-	405,07	-	0,75
<b>ES vidutinė kaina</b>	<b>327,31</b>	<b>299,05</b>	<b>293,60</b>	<b>286,37</b>	<b>283,56</b>	<b>-0,98</b>	<b>-13,36</b>

lentelės tęsinys 13 psl.



12 psl. lentelės tęsinys

Valstybė	2018		2019			Pokytis, %	
	28 sav. (07 09–15)	25 sav. (06 17–23)	26 sav. (06 24–30)	27 sav. (07 01–07)	28 sav. (07 08–14)	savaitės**	metų***
<b>Karvės (D)</b>							
Lietuva	230,83	225,48	223,53	226,60	230,26	1,62	-0,25
Lenkija	277,01	254,38	252,45	244,58	237,51	-2,89	-14,26
Latvija	218,87	219,08	210,00	213,95	215,58	0,76	-1,50
Estija	268,04	•	•	•	230,66	-	-13,95
Slovakija	158,88	•	•	•	•	-	-
Slovėnija	237,99	231,24	232,01	234,08	228,09	-2,56	-4,16
Čekija	238,14	237,02	241,02	238,72	238,24	-0,20	0,04
Vengrija	208,98	210,01	200,63	194,61	197,33	1,40	-5,57
Malta	175,70	-	217,93	217,93	217,93	0,00	24,03
Kipras	165,27	168,51	162,03	163,39	171,52	4,98	3,78
Belgija	274,98	263,40	262,52	262,84	262,16	-0,26	-4,66
Bulgarija	243,50	224,15	250,70	256,08	235,08	-8,20	-3,46
Rumunija	257,44	250,67	251,55	245,19	243,05	-0,87	-5,59
Danija	281,38	254,70	257,21	258,33	257,00	-0,51	-8,66
Vokietija	303,62	295,07	296,74	297,92	296,38	-0,52	-2,39
Graikija	187,64	175,32	175,32	175,32	175,32	0,00	-6,57
Ispanija	252,41	243,36	242,99	242,14	244,33	0,90	-3,20
Prancūzija	330,37	325,29	326,82	325,52	325,92	0,12	-1,34
Airija	304,84	289,10	286,16	283,46	279,95	-1,24	-8,17
Italija	271,43	-	262,46	259,95	262,63	1,03	-3,25
Liuksemburgas	344,48	335,93	335,72	334,10	332,04	-0,62	-3,61
Olandija	260,92	255,73	277,56	283,04	284,86	0,64	9,17
Austrija	289,99	274,88	278,48	276,10	276,85	0,27	-4,53
Portugalija	222,37	211,29	211,30	211,35	211,83	0,23	-4,74
Suomija	244,97	241,63	248,06	247,81	248,60	0,32	1,48
Švedija	359,35	348,89	350,92	349,57	346,32	-0,93	-3,62
Didžioji Britanija	307,65	276,28	273,55	272,34	273,55	0,44	-11,08
Kroatija	266,21	254,18	-	-	259,50	-	-2,52
<b>ES vidutinė kaina</b>	<b>296,73</b>	<b>287,97</b>	<b>290,69</b>	<b>289,50</b>	<b>288,90</b>	<b>-0,21</b>	<b>-2,64</b>
<b>Telyčios (E)</b>							
Lietuva	258,96	263,37	251,35	256,39	253,33	-1,19	-2,17
Lenkija	307,54	303,46	300,11	291,92	290,05	-0,64	-5,69
Latvija	217,48	226,79	221,95	218,72	207,00	-5,36	-4,82
Estija	297,49	•	•	•	•	-	-
Slovakija	224,39	•	•	•	•	-	-
Slovėnija	329,06	322,27	324,74	330,19	311,93	-5,53	-5,21
Čekija	268,06	278,67	•	271,86	276,79	1,81	3,26
Vengrija	227,75	217,66	214,91	222,50	218,34	-1,87	-4,13
Malta	154,93	-	344,65	344,65	344,65	0,00	122,46
Kipras	-	-	205,00	-	-	-	-
Belgija	353,38	351,62	352,46	352,70	352,70	0,00	-0,19
Rumunija	288,27	281,66	280,92	278,50	273,32	-1,86	-5,19
Danija	358,25	327,49	322,10	324,49	331,84	2,27	-7,37
Vokietija	356,33	337,81	338,25	338,39	336,71	-0,49	-5,51
Graikija	402,29	382,17	382,17	382,17	382,17	0,00	-5,00
Ispanija	388,64	379,48	373,77	373,04	372,29	-0,20	-4,21
Prancūzija	405,27	407,97	409,03	408,43	406,62	-0,44	0,33
Airija	397,51	384,74	378,94	372,21	367,08	-1,38	-7,65
Italija	445,84	-	443,31	441,62	437,40	-0,96	-1,89
Liuksemburgas	400,33	390,77	397,88	395,29	385,72	-2,42	-3,65
Olandija	243,68	255,05	247,95	284,54	240,85	-15,35	-1,16
Austrija	359,38	352,59	347,86	349,64	347,98	-0,48	-3,17
Portugalija	379,16	381,75	382,42	382,48	383,13	0,17	1,05
Suomija	348,96	348,62	354,49	346,95	344,43	-0,72	-1,30
Švedija	402,11	381,32	385,71	387,81	382,79	-1,30	-4,80
Didžioji Britanija	417,50	377,14	372,06	369,62	367,15	-0,67	-12,06
Kroatija	374,11	376,82	379,02	375,52	370,39	-1,36	-0,99
<b>ES vidutinė kaina</b>	<b>389,47</b>	<b>369,18</b>	<b>372,61</b>	<b>370,37</b>	<b>367,75</b>	<b>-0,71</b>	<b>-5,58</b>
<b>ES vidutinė kaina A–Z</b>	<b>349,85</b>	<b>334,39</b>	<b>334,91</b>	<b>332,70</b>	<b>331,36</b>	<b>-0,40</b>	<b>-5,29</b>

\* vidutinės kainos apskaičiuotos iš atrankinių EK teikiamų duomenų: A kategorijos – U2, U3, R2, R3, O2, O3 klasių; B kategorijos – R3 klasės; D kategorijos – R3, R4, O2, O3, O4, P2, P3 klasių; E kategorijos – U2, U3, R2, R3, R4, O2, O3, O4 klasių; Z kategorijos – U2, U3, R2, R3, O2, O3 klasių  
 \*\* lyginant 2019 m. 28 savaitę su 2019 m. 27 savaitę; \*\*\* lyginant 2019 m. 28 savaitę su 2018 m. 28 savaitę

• – konfidencialūs duomenys

Šaltiniai: ŽŪIKVC (LŽŪMPRIS) ir EK



## Galvijų supirkimo kainos Lietuvos įmonėse, EUR/100 kg skerdenų (be PVM)

Kategorija pagal raumeningumą	2018		2019			Pokytis, %	
	29 sav. (07 16–22)	26 sav. (06 24–30)	27 sav. (07 01–07)	28 sav. (07 08–14)	29 sav. (07 15–21)	savaitės*	metų**
<b>Jauni buliai (A):</b>							
<b>U</b>	<b>313,30</b>	<b>298,08</b>	<b>311,14</b>	<b>291,86</b>	<b>288,00</b>	<b>-1,32</b>	<b>-8,08</b>
R2	287,45	285,41	283,49	264,72	280,03	5,78	-2,58
R3	297,10	289,67	278,93	277,93	271,73	-2,23	-8,54
<b>R</b>	<b>290,74</b>	<b>287,75</b>	<b>278,95</b>	<b>272,79</b>	<b>273,75</b>	<b>0,35</b>	<b>-5,84</b>
O1	247,42	240,30	248,92	225,35	214,10	-4,99	-13,47
O2	273,53	264,87	262,71	253,16	246,05	-2,81	-10,05
O3	289,62	271,36	275,89	268,60	261,14	-2,78	-9,83
<b>O</b>	<b>279,77</b>	<b>266,40</b>	<b>268,72</b>	<b>259,48</b>	<b>250,47</b>	<b>-3,47</b>	<b>-10,47</b>
P1	207,43	205,15	202,66	193,53	197,24	1,92	-4,91
P2	227,14	227,45	239,62	224,73	225,69	0,43	-0,64
P3	•	•	•	•	•	-	-
<b>P</b>	<b>234,09</b>	<b>230,76</b>	<b>239,03</b>	<b>231,10</b>	<b>224,59</b>	<b>-2,82</b>	<b>-4,06</b>
<b>S-P</b>	<b>280,78</b>	<b>269,25</b>	<b>271,23</b>	<b>261,08</b>	<b>254,09</b>	<b>-2,68</b>	<b>-9,51</b>
<b>Buliai (B):</b>							
<b>U</b>	•	<b>270,31</b>	•	<b>263,50</b>	•	-	-
R2	•	288,54	290,01	271,12	264,03	-2,62	-
R3	•	•	•	279,60	273,21	-2,29	-
<b>R</b>	•	<b>284,52</b>	<b>288,05</b>	<b>276,12</b>	<b>265,08</b>	<b>-4,00</b>	-
O1	275,88	245,13	241,80	238,20	245,40	3,02	-11,05
O2	273,03	261,36	265,82	249,54	251,73	0,88	-7,80
O3	283,38	•	271,87	260,54	270,50	3,82	-4,55
<b>O</b>	<b>276,02</b>	<b>262,26</b>	<b>265,87</b>	<b>252,42</b>	<b>255,33</b>	<b>1,15</b>	<b>-7,50</b>
P1	201,77	174,51	202,54	•	•	-	-
P2	223,23	230,99	259,22	•	214,64	-	-3,85
<b>P</b>	<b>222,77</b>	<b>216,73</b>	<b>248,48</b>	•	<b>213,54</b>	-	<b>-4,14</b>
<b>S-P</b>	<b>270,70</b>	<b>260,99</b>	<b>273,60</b>	<b>257,37</b>	<b>251,99</b>	<b>-2,09</b>	<b>-6,91</b>
<b>Karvės (D):</b>							
R3	257,89	259,49	261,78	252,50	240,17	-4,88	-6,87
R4	•	257,92	•	268,23	•	-	-
<b>R</b>	<b>256,73</b>	<b>255,26</b>	<b>256,48</b>	<b>256,30</b>	<b>232,35</b>	<b>-9,34</b>	<b>-9,50</b>
O2	226,56	238,59	226,83	229,84	246,03	7,04	8,59
O3	253,98	249,33	250,02	257,50	254,93	-1,00	0,37
O4	243,93	232,09	242,59	233,92	226,71	-3,08	-7,06
<b>O</b>	<b>244,95</b>	<b>244,79</b>	<b>244,01</b>	<b>249,86</b>	<b>246,85</b>	<b>-1,20</b>	<b>0,78</b>
P1	175,37	168,89	173,20	170,88	172,52	0,96	-1,63
P2	197,65	194,80	193,32	201,51	200,81	-0,35	1,60
P3	211,03	195,14	214,27	221,57	201,13	-9,23	-4,69
<b>P</b>	<b>193,58</b>	<b>186,76</b>	<b>192,95</b>	<b>198,84</b>	<b>192,00</b>	<b>-3,44</b>	<b>-0,82</b>
<b>S-P</b>	<b>217,89</b>	<b>210,17</b>	<b>216,72</b>	<b>219,11</b>	<b>215,04</b>	<b>-1,86</b>	<b>-1,31</b>
<b>Telyčios (E):</b>							
<b>U</b>	•	•	<b>315,69</b>	<b>279,62</b>	•	-	-
R2	241,63	•	232,12	242,53	281,83	16,20	16,64
R3	243,23	258,19	289,12	252,91	288,41	14,04	18,58
R4	•	•	•	•	280,48	-	-
<b>R</b>	<b>256,12</b>	<b>259,40</b>	<b>285,52</b>	<b>255,31</b>	<b>282,47</b>	<b>10,64</b>	<b>10,29</b>
O2	232,11	221,38	217,70	242,73	228,75	-5,76	-1,45
O3	245,59	254,64	246,42	257,62	244,21	-5,21	-0,56
O4	•	•	255,18	•	•	-	-
<b>O</b>	<b>240,86</b>	<b>248,20</b>	<b>241,04</b>	<b>251,77</b>	<b>238,66</b>	<b>-5,21</b>	<b>-0,91</b>
P1	183,87	189,03	168,08	167,01	191,56	14,70	4,18
P2	163,12	223,01	192,33	208,53	196,72	-5,66	20,60
P3	218,03	228,85	220,14	231,76	211,58	-8,71	-2,96
<b>P</b>	<b>197,58</b>	<b>223,94</b>	<b>204,32</b>	<b>220,87</b>	<b>207,87</b>	<b>-5,89</b>	<b>5,21</b>
<b>S-P</b>	<b>236,70</b>	<b>246,56</b>	<b>246,60</b>	<b>245,46</b>	<b>244,44</b>	<b>-0,42</b>	<b>3,27</b>
<b>Vidutinė A-Z</b>	<b>246,22</b>	<b>238,46</b>	<b>241,58</b>	<b>237,16</b>	<b>233,54</b>	<b>-1,53</b>	<b>-5,15</b>

\* lyginant 2019 m. 29 savaitę su 2019 m. 28 savaitę

\*\* lyginant 2019 m. 29 savaitę su 2018 m. 29 savaitę

• – konfidencialūs duomenys

Šaltinis: ŽŪIKVC (LŽŪMPRIŠ)



## Lietuvos įmonėse pagamintos mėsos ir kai kurių mėsos gaminių vidutinės pardavimo kainos\*, EUR/t

Gaminio pavadinimas	PGPK kodas	Lietuvos rinkoje					Kitų ES šalių rinkose				
		2018	2019		pokytis, %		2018	2019		pokytis, %	
		gegužė	balandis	gegužė	mėnesio**	metų***	gegužė	balandis	gegužė	mėnesio**	metų***
Šviežios arba atšaldytos jautienos ir veršienos skerdenos ir skerdenų pusės ir ketvirčiai su kaulais	10.11.11.40.00	2 862,00	2 966,00	3 024,00	1,96	5,66	3 223,00	3 095,00	3 141,00	1,49	-2,54
Švieži arba atšaldyti jautienos ir veršienos gabalai	10.11.11.90.00	3 978,00	4 082,00	4 145,00	1,54	4,20	4 350,00	4 321,00	4 335,00	0,32	-0,34
Užšaldytos jautienos ir veršienos skerdenos, skerdenų pusės, ketvirčiai ir gabalai	10.11.31.00.00	2 763,00	3 783,00	3 094,00	-18,21	11,98	2 278,00	2 298,00	2 412,00	4,96	5,88
Šviežia arba atšaldyta kiauliena: skerdenos, skerdenų pusės <sup>1)</sup>	10.11.12.30.00	1 747,00	1 981,00	2 203,00	11,21	26,10	1 777,00	2 016,00	2 186,00	8,43	23,02
Šviežia arba atšaldyta kiauliena: kumpiai, mentės ir jų dalys su kaulais <sup>1)</sup>	10.11.12.50.00	2 607,00	2 503,00	2 652,00	5,95	1,73	2 338,00	2 700,00	2 893,00	7,15	23,74
Šviežia arba atšaldyta kiauliena <sup>(1)</sup> , išskyrus skerdenas ir skerdenų pusės, kumpius, mentes ir jų dalis su kaulais)	10.11.12.90.00	2 718,00	2 762,00	3 001,00	8,65	10,41	2 117,00	2 292,00	2 355,00	2,75	11,24
Užšaldyta kiauliena: kumpiai, mentės ir jų dalys su kaulais	10.11.32.50.00	1 734,00	2 929,00	2 432,00	-16,97	40,25	700,00	1 304,00	827,00	-36,58	18,14
Užšaldyta kiauliena (išskyrus skerdenas ir skerdenų pusės, kumpius, mentes ir jų dalis su kaulais)	10.11.32.90.00	1 649,00	1 752,00	1 816,00	3,65	10,13	1 485,00	1 108,00	1 832,00	65,34	23,37
Šviežios arba atšaldytos ėriukų arba avių skerdenos, skerdenų pusės ir gabalai	10.11.13.00.00	5 410,00	4 964,00	4 610,00	-7,13	-14,79	-	-	-	-	-
Švieži arba atšaldyti galvijienos, kiaulienos, avienos, ožkienos, arklienos ir kitų arklinių šeimos atstovų valgomieji mėsos subproduktai	10.11.20.00.00	581,00	807,00	703,00	-12,89	21,00	1 844,00	587,00	559,00	-4,77	-69,69
Kiaulienos kumpiai, mentės ir jų dalys, su kaulais, sūdyti, užpilti sūrymu, džiovinti arba rūkyti	10.13.11.20.00	4 631,00	4 630,00	4 615,00	-0,32	-0,35	5 304,00	6 968,00	7 908,00	13,49	49,10
Sūdyta, užpilta sūrymu, džiovinta arba rūkyta kiauliena <sup>2)</sup>	10.13.11.80.00	4 292,00	4 415,00	4 416,00	0,02	2,89	4 763,00	4 654,00	4 499,00	-3,33	-5,54
Sūdyta, užpilta sūrymu, džiovinta arba rūkyta galvijiena	10.13.12.00.00	11 146,00	10 257,00	9 722,00	-5,22	-12,78	24 918,00	12 579,00	13 787,00	9,60	-44,67
Dešros ir panašūs produktai iš kepenų ir daugiausia iš kepenų pagaminti maisto produktai <sup>3)</sup>	10.13.14.30.00	2 630,00	2 628,00	2 719,00	3,46	3,38	2 320,00	2 972,00	2 937,00	-1,18	26,59
Dešros ir panašūs produktai iš mėsos, mėsos subproduktų arba kraujo ir daugiausia iš šių produktų pagaminti maisto produktai <sup>4)</sup>	10.13.14.60.00	2 619,00	2 650,00	2 646,00	-0,15	1,03	2 554,00	2 582,00	2 480,00	-3,95	-2,90
Kita paruošta arba konservuota kiauliena, jos subproduktai ir mišiniai, įskaitant mišinius <sup>5)</sup>	10.13.15.75.00	2 670,00	2 797,00	2 835,00	1,36	6,18	2 747,00	2 799,00	2 719,00	-2,86	-1,02
Paruošta arba konservuota galvijiena arba jos subproduktai <sup>5)</sup>	10.13.15.85.00	4 479,00	3 887,00	3 947,00	1,54	-11,88	3 863,00	3 929,00	3 928,00	-0,03	1,68

\* gamintojų kainos apskaičiuotos svertiniu būdu, be PVM

\*\* lyginant 2019 m. gegužės mėn. su 2019 m. balandžio mėn.; \*\*\* lyginant 2019 m. gegužės mėn. su 2018 m. gegužės mėn.

<sup>1)</sup> įskaitant šviežią mėsą, užpiltą druska kaip laikinuoju konservantu<sup>2)</sup> įskaitant bekonų šoninę, trijų ketvirčių šoninę arba vidurines dalis, priekines nuokartas, nugarines ir jų dalis, išskyrus kumpius, mentes ir jų dalis, su kaulais, papilves ir jų dalis<sup>3)</sup> (išskyrus paruoštus valgius ir patiekalus); <sup>4)</sup> (išskyrus iš kepenų pagamintas dešras, paruoštus valgius ir patiekalus); <sup>5)</sup> išskyrus dešras ir panašius produktus, homogenizuotus produktus, iš kepenų pagamintus maisto produktus, paruoštus valgius ir patiekalus

Šaltinis: ŽŪIKVC (LŽŪMPRIŠ)

Kiaulienos, jautienos ir avienos rinkos sektoriaus informaciją parengė J. Žukauskaitė, R. Patašienė, V. Žičiūtė ir J. Vitkienė, tel.: (8 37) 39 78 06, 39 78 04

**Paukštienos ir kiaušinių rinka**

**2019 m. II ketvirtį Lietuvos įmonėse sumažėjo paukštienos gamyba.** ŽŪIKVC (LŽŪMPRI) duomenimis, 2019 m. balandžio–birželio mėn. Lietuvos įmonėse buvo paskersta 14,32 mln. vnt. paukščių ir pagaminta 26,08 tūkst. t paukštienos skerdenų. Paukščių skerdimų skaičius 2019 m. II ketvirtį, palyginti su I ketvirčiu, padidėjo 2,3 proc. ir buvo 0,8 proc. mažesnis nei prieš metus. Iš to skaičiaus broilerių skerdimai analizuojamu laikotarpiu sudarė 13,55 mln. vnt. – 1,4 proc.

mažiau nei 2019 m. I ketvirtį ir 4,4 proc. mažiau nei praėjusių metų tuo pačiu laikotarpiu. Kalakutų skerdimai analizuojamu laikotarpiu sudarė 104,87 tūkst. vnt. – 0,3 proc. mažiau nei I ketvirtį ir 21,0 proc. mažiau nei 2018 m. II ketvirtį.

Paukštienos gamyba, vertinant pagal skerdenų svorį, 2019 m. II ketvirtį sudarė 26,08 tūkst. t – 1,9 proc. mažiau nei I ketvirtį ir 6,3 proc. mažiau nei prieš metus. Iš to skaičiaus broilerių skerdenų gamyba 2019 m. II ketvirtį, palyginti su I ketvirčiu,

**Lietuvos įmonėse pagamintų kiaušinių pardavimas vidaus rinkoje, tūkst. vnt.**

Kokybės klasės (pagal svorį)	2018		2019		Pokytis, %	
	gegužė	balandis	gegužė	birželis	mėnesio*	metų**
<b>Vištų kiaušiniai su lukštais</b>	<b>53 579,43</b>	<b>44 443,82</b>	<b>43 770,81</b>	<b>34 712,18</b>	<b>-20,70</b>	<b>-35,21</b>
Iš jų surūšiuota:						
A klasė	14 557,62	13 231,35	13 314,68	12 120,04	-8,97	-16,74
XL	693,99	555,87	616,74	481,08	-22,00	-30,68
L	6 476,65	4 811,63	5 274,43	4 766,91	-9,62	-26,40
M	6 760,40	6 702,26	6 431,11	6 316,52	-1,78	-6,57
S	626,58	1 161,59	992,40	555,54	-44,02	-11,34
B klasė	681,56	1 125,95	1 480,63	1 227,04	-17,13	80,03

\* lyginant 2019 m. birželio mėn. su gegužės mėn.

Šaltinis: ŽŪIKVC (LŽŪMPRI)

\*\* lyginant 2019 m. birželio mėn. su 2018 m. birželio mėn.

**Lietuvos įmonėse pagamintų kiaušinių eksportas, tūkst. vnt.**

Kokybės klasės (pagal svorį)	2018		2019		Pokytis, %	
	birželis	balandis	gegužė	birželis	mėnesio*	metų**
<b>Vištų kiaušiniai su lukštais</b>	<b>10 091,73</b>	<b>13 710,22</b>	<b>13 902,18</b>	<b>11 915,17</b>	<b>-14,29</b>	<b>18,07</b>
A klasė	8 320,53	11 374,54	10 864,14	8 542,69	-21,37	2,67
XL	23,80	49,72	41,72	23,00	-44,87	-3,36
L	2 773,40	2 889,48	3 567,64	2 206,46	-38,15	-20,44
M	5 129,69	8 204,66	6 995,06	5 842,27	-16,48	13,89
S	393,64	230,68	259,72	470,96	81,33	19,64
B klasė	151,20	64,80	443,16	129,60	-70,76	-14,29

\* lyginant 2019 m. birželio mėn. su gegužės mėn.

Šaltinis: ŽŪIKVC (LŽŪMPRI)

\*\* lyginant 2019 m. birželio mėn. su 2018 m. birželio mėn.

**Viščių broilerių skerdenų pardavimo vidutinės didmeninės kainos Lietuvos įmonėse, EUR/100 kg (be PVM)**

Pavadinimas	2018		2019			Pokytis, %	
	29 sav. (07 16–22)	26 sav. (06 24–30)	27 sav. (07 01–07)	28 sav. (07 08–14)	29 sav. (07 15–21)	savaitės*	metų**
Išdarinėta skerdenėlė (A klasė, 65 %)	159,62	150,76	153,19	153,47	152,78	-0,45	-4,29

\* lyginant 2019 m. 29 savaitę su 28 savaitę

Šaltinis: ŽŪIKVC (LŽŪMPRI)

\*\* lyginant 2019 m. 29 savaitę su 2018 m. 29 savaitę

Pastaba. Vidutinės kainos skaičiuojamos svertiniu būdu

**Viščių broilerių skerdenų pardavimo vidutinės didmeninės kainos Lenkijoje, EUR/100 kg (be PVM)**

Pavadinimas	2018		2019			Pokytis, %	
	28 sav. (07 9–15)	25 sav. (06 17–23)	26 sav. (06 24–30)	27 sav. (06 24–30)	28 sav. (07 08–14)	savaitės*	metų**
Išdarinėta skerdenėlė (A klasė, 65 %)	142,52	126,84	130,34	141,45	138,76	-1,90	-2,64

\* lyginant 2019 m. 28 savaitę su 27 savaitę

Šaltinis: EK

\*\* lyginant 2019 m. 28 savaitę su 2018 m. 28 savaitę





sumažėjo 0,9 proc. (iki 24,516 tūkst. t) ir buvo 7,0 proc. mažesnė nei prieš metus. Kalakutienos skerdenų gamyba 2019 m. II ketvirtį sudarė 722,029 t – 25,3 proc. mažiau nei 2019 m. I ketvirtį ir 43,98 proc. mažiau nei prieš metus.

**2019 m. pasaulio vištienos gamybos ir prekybos prognozė.** Preliminariais JAV žemės ūkio departamento duomenimis (toliau – USDA), numatoma, kad pasaulyje vištienos gamyba 2019 m. turėtų padidėti 3 proc., palyginti su 2018 m., ir sudaryti 98,382 mln. t. Paukštienos gamyboje pirmaus JAV (19,546 mln. t), Brazilija (13,635 mln. t), Kinija (12,650 mln. t) ir Europos Sąjunga (12,475 mln. t). Didesnę JAV, Brazilijos ir ES vištienos gamybą skatins žemos pašarų kainos, visame pasaulyje didėjanti paklausa ir augantis vidaus suvartojimas.

Pagal prognozinčius duomenis 2019 m. Europos Sąjungoje vištienos gamyba turėtų padidėti 2 proc. Didžiausias gamybos augimas numatomas Rytų Europos šalyse. Lenkija yra daugiausia gaminanti vištienos šalis ES, ir apie 50 proc. savo produkcijos eksportuojanti į kitas šalis. 2019 m. I pusmetį, palyginti su tuo pačiu praėjusiu metų laikotarpiu, dėl pakilusių pašarų kainų, sustiprintų aplinkosaugos taisyklių (Olandijoje), per mažo pelningumo auginant broilerius (Ispanijoje), ir nepakankamų investicijų atnaujinant gamybos priemones (Vokietijoje), Vakarų Europos šalyse buvo fiksuojamas vištienos gamybos sumažėjimas.

Palankia situacija pasinaudojo Ukraina, padidindama užšaldytų viščiukų gabalų eksportą į ES šalis iki 13 proc.

Analizuojamu laikotarpiu Kinija vištienos gamybą planuoja padidinti 2,2 proc. Numatoma, kad šalies gamybos augimą šiais metais stabdys vis dar besitęsiantis kiaulių maras, kuris apribos genetinių atsargų patekimą į šalį. Išaugusių vištienos paklausą kompensuos namų ūkiuose užauginti paukščiai. Prireikus Kinija gali importuoti dalį trūkstamos paukštienos iš Brazilijos, Tailando, Argentinos ir Rusijos. Prognozuojama, kad šiais metais Rusijos paukštienos produktų eksportas į Kiniją gali sudaryti nuo 50 iki 100 tūkst. t, o ateityje – iki 150 tūkst. t.

Remiantis USDA duomenimis, 2019 m. JAV vištienos gamyba gali padidėti 1 proc. Nors prekybos nesutarimai su Kinija stabdo JAV eksporto apimtį, tačiau šalies eksportas į kitas šalis turėtų sudaryti 3,3 mln. t.

**2019 m. balandžio–gegužės mėn. Lietuvoje padidėjo kiaušinių importas.** Statistikos departamento duomenimis, 2019 m. balandžio–gegužės mėn. buvo importuota 42,49 mln. vnt. kiaušinių (KN 0407) – 50,36 proc. daugiau nei tuo pačiu 2018 m. laikotarpiu. Kiaušinių importo vertė analizuojamu laikotarpiu buvo 33,06 proc. didesnė nei prieš metus. Pagrindinės kiaušinių importo šalys partnerės buvo Latvija (24,31 mln. vnt.), Lenkija (14,31 mln. vnt.) ir Danija (2,5 mln. vnt.).

Šaltiniai: ŽŪIKVC (LŽŪMPRI), USDA, SD ir *Poultryworld.net*

### Šviežių supakuotų kiaušinių pardavimo vidutinės didmeninės kainos Lietuvos įmonėse, EUR/100 vnt. (be PVM)

Kokybės klasės (pagal svorį)	2018		2019			Pokytis, %	
	29 sav. (07 16–22)	26 sav. (06 24–30)	27 sav. (07 01–07)	28 sav. (07 08–14)	29 sav. (07 15–21)	savaitės*	metų**
A klasė							
L (nuo 63 g iki 73 g)	6,04	6,87	5,94	6,72	7,14	6,25	18,21
M (nuo 53 g iki 63 g)	5,97	5,90	5,62	5,74	5,76	0,35	-3,52
<b>Vidutinė (L–M)</b>	<b>6,01</b>	<b>6,34</b>	<b>5,74</b>	<b>6,18</b>	<b>6,32</b>	<b>2,27</b>	<b>5,16</b>

\* lyginant 2019 m. 29 savaitę su 28 savaitę

\*\* lyginant 2019 m. 29 savaitę su 2018 m. 29 savaitę

Pastaba. Vidutinės kainos skaičiuojamos svertiniu būdu

Šaltinis: ŽŪIKVC (LŽŪMPRI)

### Šviežių supakuotų kiaušinių pardavimo vidutinės didmeninės kainos\* Lenkijoje, EUR/100 vnt. (be PVM)

Kokybės klasės (pagal svorį)	2018	2019			Pokytis, %		
	28 sav. (07 9–15)	25 sav. (06 17–23)	26 sav. (06 24–30)	27 sav. (06 24–30)	28 sav. (07 08–14)	savaitės**	metų***
A klasė							
L (nuo 63 g iki 73 g)	8,28	7,63	7,80	6,67	7,62	14,24	-7,97
M (nuo 53 g iki 63 g)	6,34	7,25	7,29	6,13	6,94	13,21	9,46
<b>Vidutinė (L–M)</b>	<b>7,31</b>	<b>7,44</b>	<b>7,54</b>	<b>6,40</b>	<b>7,28</b>	<b>13,75</b>	<b>-0,41</b>

\* kainos (EUR) pateiktos pagal atitinkamos datos ECB valiutos kursą

\*\* lyginant 2019 m. 28 savaitę su 27 savaitę

\*\*\* lyginant 2019 m. 28 savaitę su 2018 m. 28 savaitę

Šaltinis: ZSRIR


**Vidutinės didmeninės viščių broilerių skerdenų (A klasės, 65 %) kainos Europos Sąjungos valstybėse, EUR/100 kg (be PVM)**

Valstybė	Data	2019					Pokytis, %	
	2018 28 sav. (07 9–15)	25 sav. (06 17–23)	26 sav. (06 24–30)	27 sav. (06 24–30)	28 sav. (07 08–14)	savaitės*	metų**	
Lietuva	159,73	152,26	150,76	153,19	153,47	0,18	-3,92	
Latvija	169,24	168,63	168,81	165,61	•	-	-	
Belgija	180,00	169,00	166,00	164,00	166,00	1,22	-7,78	
Bulgarija	•	151,83	157,48	157,30	150,57	-4,27	-	
Čekija	195,27	219,49	215,71	212,82	214,24	0,66	9,71	
Danija	250,32	239,06	246,09	212,89	236,30	10,99	-5,60	
Vokietija	277,00	288,00	288,00	288,00	288,00	0,00	3,97	
Graikija	200,83	203,17	•	•	•	-	-	
Ispanija	174,73	203,33	202,50	203,17	•	-	-	
Prancūzija	230,00	230,00	230,00	230,00	230,00	0,00	0,00	
Kroatija	192,29	188,00	191,30	189,53	187,97	-0,82	-2,25	
Airija	96,82	213,65	213,65	213,65	213,65	0,00	-	
Italija	186,25	210,00	216,25	216,25	222,50	2,89	19,46	
Kipras	255,51	251,89	251,89	252,22	251,40	-0,33	-1,61	
Vengrija	140,80	152,77	151,85	152,06	152,37	0,20	8,21	
Malta	•	225,00	225,00	•	•	-	-	
Olandija	•	174,00	174,00	174,00	•	-	-	
Austrija	229,31	242,94	243,43	244,46	246,98	1,03	7,71	
Lenkija	142,52	126,84	130,34	141,45	138,76	-1,91	-2,64	
Portugalija	165,00	158,00	157,00	155,00	157,00	1,29	-4,85	
Rumunija	159,69	154,28	153,87	152,25	153,10	0,56	-4,13	
Slovėnija	211,05	207,29	205,61	207,34	207,07	-0,13	-1,89	
Slovakija	161,24	169,96	181,72	182,72	182,00	-0,39	12,88	
Suomija	270,06	300,03	300,49	300,36	299,88	-0,16	11,04	
Švedija	232,07	260,32	242,67	232,33	•	-	-	
Jungtinė Karalystė	•	165,91	165,41	165,12	•	-	-	
<b>ES vidutinė kaina</b>	<b>186,97</b>	<b>189,86</b>	<b>190,60</b>	<b>190,68</b>	<b>191,45</b>	<b>0,40</b>	<b>2,40</b>	

**Vidutinės didmeninės šviežių supakuotų kiaušinių (L ir M kat.) kainos Europos Sąjungos valstybėse, EUR/100 kg (be PVM)**

Valstybė	Data	2019					Pokytis, %	
	2018 28 sav. (07 9–15)	25 sav. (06 17–23)	26 sav. (06 24–30)	27 sav. (06 24–30)	28 sav. (07 08–14)	savaitės*	metų**	
Lietuva	94,41	99,45	101,40	93,05	98,92	6,31	4,78	
Latvija	102,09	104,82	103,24	102,85	102,86	0,01	0,75	
Estija	87,73	138,79	146,24	144,54	143,36	-0,82	63,41	
Belgija	98,74	105,73	103,66	103,11	102,16	-0,92	3,46	
Bulgarija	114,99	94,17	103,97	103,41	101,89	-1,47	-11,39	
Čekija	98,69	91,03	95,39	95,77	96,11	0,35	-2,62	
Danija	160,98	171,43	171,47	171,49	160,75	-6,27	-0,14	
Vokietija	104,42	115,24	112,91	110,02	107,92	-1,91	3,35	
Graikija	144,13	142,80	142,13	142,67	•	-	-	
Ispanija	87,06	80,46	78,67	78,67	76,48	-2,78	-12,15	
Prancūzija	108,08	117,30	115,46	114,04	109,36	-4,10	-1,18	
Kroatija	150,22	135,94	134,49	139,38	139,93	0,39	-6,85	
Airija	145,50	140,54	140,54	140,54	140,54	0,00	-3,41	
Italija	181,15	159,92	158,33	158,33	156,75	-1,00	-13,47	
Kipras	161,77	160,18	160,18	160,18	160,18	0,00	-0,98	
Vengrija	115,13	114,33	114,63	115,92	109,95	-5,15	-4,50	
Malta	•	150,92	150,92	•	•	-	-	
Olandija	92,00	122,00	121,00	121,00	120,00	-0,83	30,43	
Austrija	197,79	193,62	194,16	189,57	188,13	-0,76	-4,88	
Lenkija	151,90	123,11	125,04	129,87	135,81	4,58	-10,59	
Portugalija	116,40	108,47	108,47	108,47	108,47	0,00	-6,81	
Rumunija	90,36	87,19	88,68	89,45	92,41	3,31	2,26	
Slovėnija	136,47	134,60	133,61	133,70	133,71	0,01	-2,02	
Slovakija	99,67	95,83	93,05	88,49	96,24	8,76	-3,44	
Suomija	154,45	167,06	160,14	161,35	157,35	-2,48	1,88	
Švedija	183,07	179,81	184,39	185,30	•	-	-	
Jungtinė Karalystė	104,41	100,44	100,14	99,96	•	-	-	
<b>ES vidutinė kaina</b>	<b>119,12</b>	<b>118,07</b>	<b>117,44</b>	<b>117,44</b>	<b>116,47</b>	<b>-0,83</b>	<b>-2,23</b>	

\* lyginant 2019 m. 28 savaitę su 27 savaitę; \*\* lyginant 2019 m. 28 savaitę su 2018 m. 28 savaitę

Šaltinis: EK

• – konfidencialūs duomenys

Paukštienos ir kiaušinių rinkos sektoriaus informaciją parengė A. Kairytė ir D. Špokaitė, tel. (8 37) 39 78 02



## Pieno ir pieno gaminių rinka

**2019 m. II ketvirtį Lietuvoje sumažėjo sviesto ir nugriebto pieno miltelių (toliau – LPM) gamyba, o grietininių ir kitų valgomųjų ledų pagaminta daugiau.** 2019 m. II ketvirtį, palyginti su 2018 m. atitinkamu laikotarpiu, sviesto, kurio riebumas ne didesnis kaip 85 proc. (PGPK kodas 10.51.30.30.00) (toliau – sviestas), gamyba sumažėjo 4,2 proc. (iki 3,02 tūkst. t). Lietuvos pieno perdirbimo įmonės padidino sviesto pardavimą: Lietuvos rinkoje – 8,4 proc. (iki 1,75 tūkst. t), trečiojoje šalyje – 2,3 karto (iki 0,11 tūkst. t), o kitose Europos Sąjungos (toliau – ES) valstybėse sumažino 91,3 proc. (iki 0,10 tūkst. t). Nagrinėjamu laikotarpiu, palyginti su 2018 m. atitinkamu laikotarpiu, vidutinė sviesto

pardavimo kaina (gamintojo, be PVM) Lietuvos rinkoje padidėjo 3,1 proc. (iki 4,85 EUR/kg), tačiau trečiųjų šalių rinkose pardavimo kaina (gamintojo, be PVM) sumažėjo 10,6 proc. (iki 5,09 EUR/kg), kitų ES šalių rinkose – 7,3 proc. (iki 4,89 EUR/kg).

Šių metų II ketvirtį Lietuvos pieno gaminių gamintojai pagamino 6,46 tūkst. t LPM (PGPK kodas 10.51.21.60.00), t. y. 0,1 proc. mažiau nei 2018 m. atitinkamu laikotarpiu. 2019 m. II ketvirtį suaktyvėjo šių gaminių pardavimas vidaus rinkoje ir į trečiąsias šalis, o į kitas ES valstybes sumažėjo. Analizuojamu laikotarpiu šalies pieno gaminių gamintojai Lietuvos rinkoje LPM pardavė 40,9 proc. daugiau (iš viso 1,61 tūkst. t),

tesinys 24 psl.

### Pasaulinės pieno supirkimo kainos (be PVM), EUR/100 kg

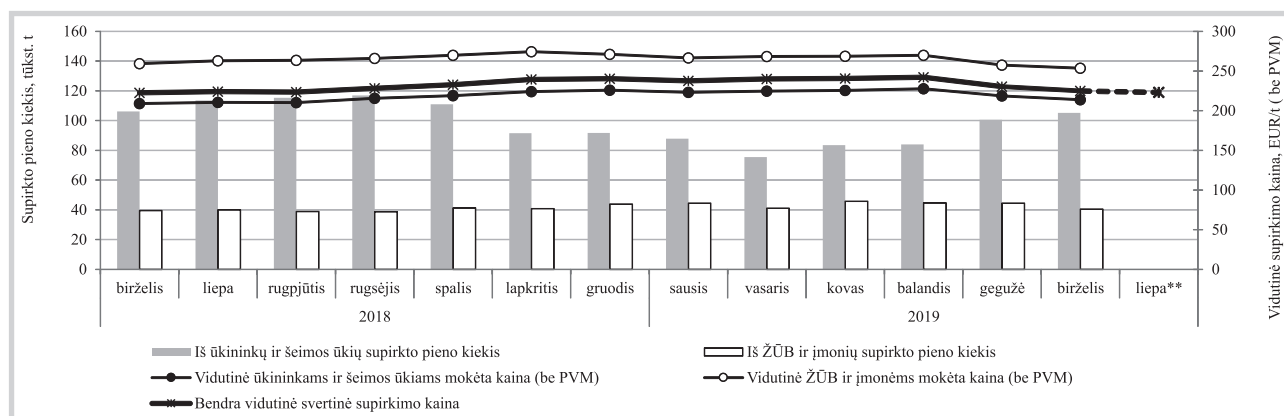
Pieninės pavadinimas	Valstybė	2018	2019			Pokytis, %	
		gegužė	kovas	balandis	gegužė	mėnesio <sup>3)</sup>	metų <sup>4)</sup>
Milcobel	Belgija	30,47	32,72	31,72	31,72	0,00	4,10
Müller (Leppersdorf)	Vokietija	30,73	32,47	32,47	32,47	0,00	5,66
DMK Deutsches Milchkontor eG	Vokietija	30,95	31,71	31,71	31,20	-1,61	0,81
Hochwald Milch eG	Vokietija	31,46	32,54	32,54	32,53	-0,03	3,40
Arla Foods DK	Danija	30,59	32,70	32,63	32,62	-0,03	6,64
Valio	Suomija	34,90	34,91	34,91	34,91	0,00	0,03
Savencia (Basse Normandie)	Prancūzija	32,51	34,60	34,94	34,94	0,00	7,47
Danone (Pas de Calais)	Prancūzija	32,11	34,02	34,37	34,37	0,00	7,04
Lactalis (Pays de la Loire)	Prancūzija	31,97	34,89	34,50	34,70	0,58	8,54
Sodiaal (Pas de Calais)	Prancūzija	32,62	35,23	34,25	34,64	1,14	6,19
Dairy Crest (Davidstow)	D. Britanija	28,02	33,60	30,93	30,29	-2,07	8,10
Dairygold	Airija	32,30	31,30	30,80	30,80	0,00	-4,64
Glanbia	Airija	30,14	30,69	30,68	30,68	0,00	1,79
Kerry Agribusiness	Airija	31,97	31,82	31,41	31,91	1,59	-0,19
Granarolo (North)	Italija	37,81	37,87	38,84	38,84	0,00	2,72
Friesland Campina	Olandija	33,51	35,97	35,48	34,75	-2,06	3,70
<b>Vidutinė kaina</b>		<b>32,00</b>	<b>33,57</b>	<b>33,26</b>	<b>33,21</b>	<b>-0,15</b>	<b>3,78</b>
JAV <sup>2)</sup>		32,73	33,72	35,89	37,00	3,09	13,05
Naujoji Zelandija <sup>1)</sup>		30,97	30,56	29,43	28,85	-1,97	-6,85

Pastabos. Kainos taikomos pieno gamintojams, kurių pienas atitinka sekančius reikalavimus: standartinis 4,20 % riebumas, 3,40 % baltymingumas; bendras bakterinis užterštumas mažesnis kaip 25 tūkst./ml, somatinių ląstelių skaičius mažesnis kaip 250 tūkst./ml; metinis pristatomas kiekis – 1000 tonų.

<sup>1)</sup> remiantis Fonterra prognozėmis; <sup>2)</sup> remiantis USDA pranešimu; <sup>3)</sup> lyginant 2019 m. gegužės mėn. su balandžio mėn.; <sup>4)</sup> lyginant 2019 m. gegužės mėn. su 2018 m. gegužės mėn.

Šaltinis: LTO International Milk Price Comparison at [www.milkprices.nl](http://www.milkprices.nl)

### Žalio pieno\* supirkimas Lietuvoje iš šalies pieno gamintojų



\* Bazinių rodiklių (riebumas – 3,4 %, baltymingumas – 3,0 %). \*\* 2019 m. liepos mėn. supirkimo kaina yra prognozinė.

Į vidutinės svertinės supirkimo kainos ir bendro supirkimo kiekio apskaičiavimą įtraukta ir Lietuvos pieno perdirbimo įmonėse pagaminto žalio pieno, skirto perdirbti įmonių viduje, vertė bei kiekis.

Šaltinis: ŽŪIKVC (LŽŪMPRIŠ)


**Pasaulinės kai kurių pieno gaminių kainos\*, EUR/kg**

Gaminio pavadinimas		Vidutinė kaina*					pokytis, %	
		JAV						
		2018	2019					
		29 sav. (07 16–20)	26 sav. (06 24–28)	27 sav. (07 01–05)	28 sav. (07 08–12)	29 sav. (07 15–19)	savaitės <sup>1)</sup>	metų <sup>2)</sup>
Sviestas, AA	CME	4,25	4,67	4,69	4,72	4,75	0,64	11,76
Sūris <i>Cheddar</i> , luitais		2,91	3,57	3,62	3,58	3,48	-2,79	19,59
LPM, Centrinis ir Rytų regionas, FOB		1,50	2,02	2,04	2,04	2,03	-0,49	35,33
NPM, Nacionalinis vid., FOB		3,03	3,24	3,27	3,38	3,47	2,66	14,52
Išrūgų milteliai, Centrinis regionas, FOB		0,66	0,68	0,69	0,69	0,69	0,00	4,55
		Vakarų Europoje, eksportui, FOB						
		2018	2019					
		28–29 sav. (07 09–20)	26–27 sav. (06 24–07 05)		28–29 sav. (07 08–19)	2 savaitės <sup>3)</sup>		
						metų <sup>2)</sup>		
Sviestas, 82 %rieb.		5,56	3,76		3,71	-1,33 -33,27		
LPM		1,54	2,09		2,07	-0,96 34,42		
NPM		2,84	2,88		2,85	-1,04 0,35		
Lydytas sviestas		6,52	4,99		5,00	0,20 -23,31		
Išrūgų milteliai		0,83	0,79		0,76	-3,80 -8,43		
		Okeanijos valstybėse, eksportui, FOB						
		2018	2019					
		28–29 sav. (07 09–20)	26–27 sav. (06 24–07 05)		28–29 sav. (07 08–19)	2 savaitės <sup>3)</sup>		
						metų <sup>2)</sup>		
Sviestas, 82 %rieb.		4,27	3,77		3,95	4,77 -7,49		
LPM		1,75	2,17		2,30	5,99 31,43		
NPM		2,56	2,68		2,76	2,99 7,81		
Sūris <i>Cheddar</i>		3,09	3,37		3,46	2,67 11,97		

LPM – nugriebto pieno milteliai; NPM – nenugriebto pieno milteliai.

Šaltinis: USDA

\* kainos užsienio valstybėse (EUR) pateiktos pagal atitinkamas datos ECB valiutų kursą;

<sup>1)</sup> lyginant dvi paskutiniąsias savaites;

<sup>2)</sup> lyginant 2019 m. ir 2018 m. atitinkamų laikotarpių duomenis;

<sup>3)</sup> lyginant 2019 m. 28–29 savaites su 26–27 savaitėmis.

**Kai kurių pieno gaminių kainos Latvijoje, Estijoje ir Lenkijoje, EUR/mat. vnt.<sup>1)</sup>**

Valstybė, gaminys	Mat. vnt.	2019				Pokytis, %	
		2018	2019				
		birželis	balandis	gegužė	birželis	mėnesio <sup>2)</sup>	metų <sup>3)</sup>
<b>Latvija</b>							
<i>Tilsit</i> sūriai	kg	3,36	3,68	3,96	3,93	-0,76	16,96
<b>Estija</b>							
Geriamasis pienas (2,5 %rieb., išfasuotas į plėvelės fasuotes)	l	0,39	0,39	0,39	0,39	0,00	0,00
Geriamasis pienas (2,5 %rieb., išfasuotas į tetrapako fasuotes)	l	0,52	0,49	0,50	0,48	-4,00	-7,69
Sviestas (82 %rieb., 25 kg luitais)	kg	5,78	4,46	4,45	4,15	-6,74	-28,20
Sviestas (>80 %rieb., išfasuotas po 150–250 g fasuotes)	kg	6,03	5,53	5,62	5,55	-1,25	-7,96
<i>Edam</i> sūriai	kg	2,79	3,10	3,08	3,10	0,65	11,11
<i>Gouda</i> sūriai	kg	2,76	3,03	2,94	2,95	0,34	6,88
Varškės sūriai (4 %rieb.)	kg	2,57	2,56	2,51	2,68	6,77	4,28
<b>Lenkija*</b>							
Sviestas (82 %rieb., luitais)	kg	5,30	4,02	3,98	3,69	-7,27	-30,31
Sviestas (82 %rieb., fasuotas)	kg	5,85	4,34	4,29	4,08	-4,99	-30,29
Nenugriebto pieno milteliai	kg	2,54	2,68	2,72	2,77	1,69	8,90
Nugriebto pieno milteliai	kg	1,36	1,81	1,87	1,94	3,90	43,33
Išrūgų milteliai	kg	0,64	0,78	0,77	0,75	-2,12	18,55
<i>Edam</i> sūriai	kg	2,96	2,97	2,94	2,96	0,73	0,25
<i>Emmentaler</i> sūriai	kg	3,39	3,55	3,51	3,50	-0,26	3,36
<i>Mozzarella</i> sūriai	kg	3,25	3,34	3,40	3,43	0,86	5,79

<sup>1)</sup> gamintojų vidutinės (svertinės) kainos, be PVM;

Šaltiniai: LVAEI, EKI ir AMI

<sup>2)</sup> lyginant 2019 m. birželio mėn. su gegužės mėn.;

<sup>3)</sup> lyginant 2019 m. birželio mėn. su 2018 m. birželio mėn.

\* kainos užsienio valstybėse (EUR) pateiktos pagal atitinkamas datos ECB valiutų kursą.



### Žalio pieno supirkimo kainos ES valstybėse, EUR/100 kg (be PVM)

Valstybė	2018	2019			Pokytis, %	
	gegužė	kovas	balandis	gegužė	mėnesio <sup>1)</sup>	metų <sup>2)</sup>
Belgija	29,58	33,59	32,97	32,48	-1,49	9,80
Bulgarija	29,07	30,76	29,96	29,72	-0,80	2,24
Čekija	31,21	34,21	33,71	33,42	-0,86	7,08
Danija	34,23	34,17	34,16	34,15	-0,03	-0,23
Vokietija	32,38	34,81	34,49	33,97	-1,51	4,91
Estija	29,23	31,57	31,71	31,08	-1,99	6,33
Graikija	31,17	32,63	31,66	31,47	-0,60	0,96
Ispanija	39,17	38,29	38,23	37,86	-0,97	-3,34
Prancūzija	30,68	31,65	31,65	31,55	-0,32	2,84
Airija	32,43	33,54	35,66	34,84	-2,30	7,43
Kroatija	31,83	33,33	33,26	33,28	0,06	4,56
Italija	34,89	39,32	39,07	39,09	0,05	12,04
Kipras	54,37	57,89	57,60	57,14	-0,80	5,09
Latvija	26,74	30,34	30,26	29,35	-3,01	9,76
Lietuva	25,96	30,56	30,14	28,09	-6,80	8,20
Liuksemburgas	29,88	34,44	34,15	33,59	-1,64	12,42
Vengrija	28,90	31,48	30,87	30,34	-1,72	4,98
Malta	49,13	46,71	45,55	45,74	0,42	-6,90
Olandija	34,00	36,50	36,00	35,25	-2,08	3,68
Austrija	35,02	37,64	37,84	37,45	-1,03	6,94
Lenkija	30,69	32,39	31,77	31,49	-0,88	2,61
Portugalija	30,36	30,55	30,60	30,25	-1,14	-0,36
Rumunija	28,32	31,04	30,22	28,70	-5,03	1,34
Slovėnija	28,74	32,27	32,40	32,10	-0,93	11,69
Slovakija	30,65	32,78	32,60	32,95	1,07	7,50
Suomija	36,37	37,60	37,56	37,06	-1,33	1,90
Švedija	31,68	35,04	35,13	34,00	-3,22	7,32
Jungtinė Karalystė	29,63	32,76	31,84	31,09	-2,36	4,93
Vidutinė ES	32,09	34,35	34,34	33,83	-1,49	5,42

Pastaba. Natūralaus riebumo pienas, supirktas Lietuvoje: 2018 m. 5 mėn.: 4,07 % riebumo, 3,22 % baltymingumo; 2019 m. 3 mėn.: 4,30 % riebumo, 3,41 % baltymingumo; 4 mėn.: 4,23 % riebumo, 3,35 % baltymingumo; 5 mėn.: 4,12 % riebumo, 3,33 % baltymingumo.

<sup>1)</sup> lyginant 2019 m. gegužės mėn. su balandžio mėn.; <sup>2)</sup> lyginant 2019 m. gegužės mėn. su 2018 m. gegužės mėn.

Šaltiniai: ŽŪIKVC (LŽŪMPRIŠ) ir EK

### Žalio pieno eksportas iš Lietuvos į kitas ES šalis

Žalio pieno eksportas į kitas ES šalis	Matavimo vnt.	2018		2019		Pokytis, %		
		birželis	balandis	gegužė	birželis	mėnesio <sup>1)</sup>	metų <sup>2)</sup>	
<b>Natūralaus riebumo pienas</b>								
Vidutinė eksporto kaina <sup>3)</sup> į kitas ES šalis	EUR/t	295,79	331,89	311,99	305,35	-2,13	3,23	
Vidutinis riebumas <sup>4)</sup>	%	3,94	4,06	4,00	3,94	-1,50	0,00	
Vidutinis baltymingumas <sup>5)</sup>	%	3,10	3,18	3,17	3,18	0,32	2,58	
Bendras eksportuotas kiekis į kitas ES šalis	t	7 884,65	4 158,56	5 617,14	6 480,57	15,37	-17,81	
Iš to skaičiaus:								
Į Lenkiją	kiekis	t	6 661,15	1 847,09	3 103,54	3 153,32	1,60	-52,66
	vidutinė kaina <sup>3)</sup>	EUR/t	297,77	335,57	313,60	305,43	-2,61	2,57
	vidutinis riebumas <sup>4)</sup>	%	3,94	4,18	4,07	3,96	-2,70	0,51
	vidutinis baltymingumas <sup>5)</sup>	%	3,10	3,20	3,19	3,18	-0,31	2,58
<b>Bazinių rodiklių pienas<sup>6)</sup></b>								
Bendras eksportuotas kiekis į kitas ES šalis	t	8 853,04	4 846,96	6 472,01	7 414,94	14,57	-16,24	
Vidutinė eksporto kaina <sup>3)</sup> į kitas ES šalis	EUR/t	260,00	280,00	270,00	270,00	0,00	3,85	

<sup>1)</sup> lyginant 2019 m. birželio mėn. su gegužės mėn.;

<sup>2)</sup> lyginant 2019 m. birželio mėn. su 2018 m. birželio mėn.;

<sup>3)</sup> svertinė, be PVM; <sup>4)</sup> ir <sup>5)</sup> svertinis;

<sup>6)</sup> bazinių rodiklių pienas (riebumas – 3,4 %, baltymingumas – 3,0 %), perskaičiuotas pagal metodiką, patvirtintą Lietuvos Respublikos žemės ir miškų ūkio ministerijos 1998 m. vasario 12 d. įsakymu Nr. 67.

Duomenys pateikti remiantis Pieno supirkimo ir pardavimo mėnesio ataskaita PS-2;

Šaltinis: ŽŪIKVC (LŽŪMPRIŠ)


**Žalio pieno supirkimas\* iš Lietuvos pieno gamintojų**

Žalio pieno supirkimas* pagal tiekėjus	Iš Lietuvos pieno gamintojų supirkto pieno kiekis, t				Pokytis, %		Vidutinė kaina, EUR/t <sup>1)</sup>				Pokytis, %	
	2018	2019			mėnesio <sup>2)</sup>	metų <sup>3)</sup>	2018	2019			mėnesio <sup>2)</sup>	metų <sup>3)</sup>
	birželis	balandis	gegužė	birželis			birželis	balandis	gegužė	birželis		
<b>Natūralaus riebumo pienas</b>												
Iš ūkininkų ir šeimos ūkių, netaikant nuoskaitų	88 923,15	66 131,02	80 543,08	87 025,79	8,05	-2,13	240,03	281,43	265,20	250,61	-5,50	4,41
Iš žemės ūkio bendrovių ir įmonių, netaikant nuoskaitų	33 292,96	33 960,63	33 892,31	32 766,00	-3,32	-1,58	306,51	343,98	322,26	305,09	-5,33	-0,46
<b>Supirkta iš viso netaikant nuoskaitų</b>	<b>122 216,10</b>	<b>100 091,64</b>	<b>114 435,38</b>	<b>119 791,79</b>	<b>4,68</b>	<b>-1,98</b>	<b>258,14</b>	<b>302,65</b>	<b>282,10</b>	<b>265,51</b>	<b>-5,88</b>	<b>2,86</b>
<b>Supirkta iš viso taikant nuoskaitas</b>	<b>4 561,18</b>	<b>3 377,34</b>	<b>4 722,11</b>	<b>4 250,93</b>	<b>-9,98</b>	<b>-6,80</b>	<b>195,96</b>	<b>254,22</b>	<b>242,60</b>	<b>222,53</b>	<b>-8,27</b>	<b>13,56</b>
<b>Bendras kiekis</b>	<b>126 777,28</b>	<b>103 468,98</b>	<b>119 157,50</b>	<b>124 042,72</b>	<b>4,10</b>	<b>-2,16</b>						
<b>Vidutinė kaina<sup>1)</sup></b>							<b>255,9</b>	<b>301,07</b>	<b>280,54</b>	<b>264,04</b>	<b>-5,88</b>	<b>3,18</b>
<b>Bazinių rodiklių pienas<sup>4)</sup></b>												
Iš ūkininkų ir šeimos ūkių		83 992,45	100 542,67	105 186,40	4,62	-0,96	209,04	227,62	218,70	213,97	-2,16	2,36
Iš žemės ūkio bendrovių ir įmonių		44 606,76	44 441,22	40 398,96	-9,10	2,24	259,19	269,75	257,40	253,62	-1,47	-2,15
<b>Bendras kiekis</b>		<b>128 599,21</b>	<b>144 983,89</b>	<b>145 585,36</b>	<b>0,41</b>	<b>-0,09</b>						
<b>Vidutinė kaina<sup>1)</sup></b>							<b>222,64</b>	<b>242,24</b>	<b>230,56</b>	<b>224,97</b>	<b>-2,42</b>	<b>1,05</b>

Pastaba. Natūralaus riebumo pienas, supirktas iš Lietuvos pieno gamintojų: 2018 m. 6 mėn.: 3,96 % riebumo, 3,18 % baltymingumo; 2019 m. 4 mėn.: 4,23 % riebumo, 3,35 % baltymingumo; 5 mėn.: 4,12 % riebumo, 3,33 % baltymingumo; 6 mėn.: 3,99 % riebumo, 3,26 % baltymingumo.

Duomenys pateikti pagal Pieno supirkimo ir pardavimo mėnesio ataskaitą PS-2.

<sup>1)</sup> Vidutinė svertinė Lietuvos pieno gamintojams mokėta kaina (be PVM);

<sup>2)</sup> lyginant 2019 m. birželio mėn. su gegužės mėn.; <sup>3)</sup> lyginant 2019 m. birželio mėn. su 2018 m. birželio mėn.; <sup>4)</sup> bazinių rodiklių pienas (riebumas – 3,4 %, baltymingumas – 3,0 %), perskaiciuotas remiantis metodika, patvirtinta Lietuvos Respublikos žemės ir miškų ūkio ministerijos 1998 m. vasario mėn. 12 d. įsakymu Nr. 67.

\* Į vidutinės svertinės supirkimo kainos ir bendro supirkimo kiekio apskaičiavimą įtraukta ir Lietuvos pieno perdirbimo įmonėse pagaminto žalio pieno, skirti perdirbti įmonių viduje, vertė bei kiekis.

Šaltinis: ŽŪIKVC (LŽŪMPRIŠ)

**Žalio pieno importas į Lietuvą iš kitų ES šalių**

Žalio pieno importas iš kitų ES šalių pieno supirkėjų	Matavimo vnt.	2018		2019		Pokytis, %		
		birželis	balandis	gegužė	birželis	mėnesio <sup>1)</sup>	metų <sup>2)</sup>	
<b>Natūralaus riebumo pienas</b>								
Vidutinė importo kaina <sup>3)</sup> iš kitų ES šalių	EUR/t	287,95	324,36	314,68	307,74	-2,21	6,87	
Vidutinis riebumas <sup>4)</sup>	%	3,79	3,95	3,91	3,82	-2,30	0,79	
Vidutinis baltymingumas <sup>5)</sup>	%	3,21	3,35	3,35	3,29	-1,79	2,49	
<b>Bendras importuotas kiekis iš kitų ES šalių</b>	<b>t</b>	<b>39 911,13</b>	<b>35 812,23</b>	<b>38 204,58</b>	<b>37 635,97</b>	<b>-1,49</b>	<b>-5,70</b>	
Iš to skaičiaus:								
iš Latvijos	kiekis	t	27 936,69	24 480,05	26 511,96	26 632,15	0,45	-4,67
	vidutinė kaina <sup>3)</sup>	EUR/t	282,70	321,16	309,87	303,45	-2,07	7,34
	vidutinis riebumas <sup>4)</sup>	%	3,83	3,99	3,95	3,86	-2,28	0,78
	vidutinis baltymingumas <sup>5)</sup>	%	3,21	3,33	3,35	3,29	-1,79	2,49
iš Estijos	kiekis	t	11 974,44	11 332,18	11 692,62	11 003,82	-5,89	-8,11
	vidutinė kaina <sup>3)</sup>	EUR/t	300,21	331,29	325,57	318,11	-2,29	5,96
	vidutinis riebumas <sup>4)</sup>	%	3,70	3,85	3,81	3,71	-2,62	0,27
	vidutinis baltymingumas <sup>5)</sup>	%	3,22	3,40	3,36	3,30	-1,79	2,48
<b>Bazinių rodiklių pienas<sup>6)</sup></b>								
<b>Bendras importuotas kiekis iš kitų ES šalių</b>	<b>t</b>	<b>44 919,58</b>	<b>42 664,90</b>	<b>45 243,01</b>	<b>43 363,78</b>	<b>-4,15</b>	<b>-3,46</b>	
<b>Vidutinė importo kaina<sup>3)</sup> iš kitų ES šalių</b>	<b>EUR/t</b>	<b>260,00</b>	<b>270,00</b>	<b>270,00</b>	<b>270,00</b>	<b>0,00</b>	<b>3,85</b>	

<sup>1)</sup> lyginant 2019 m. birželio mėn. su gegužės mėn.; <sup>2)</sup> lyginant 2019 m. birželio mėn. su 2018 m. birželio mėn.; <sup>3)</sup> svertinė, be PVM; <sup>4)</sup> ir <sup>5)</sup> svertinis;

<sup>6)</sup> bazinių rodiklių pienas (riebumas – 3,4 %, baltymingumas – 3,0 %), perskaiciuotas remiantis metodika, patvirtinta Lietuvos Respublikos žemės ir miškų ūkio ministerijos 1998 m. vasario 12 d. įsakymu Nr. 67.

Duomenys pateikti remiantis Pieno supirkimo ir pardavimo mėnesio ataskaita PS-2.

Šaltinis: ŽŪIKVC (LŽŪMPRIŠ)



## Kai kurių pieno gaminių vidutinės savaitinės kainos\* (gamintojų) ES valstybėse, EUR/kg (be PVM)

Gaminys	Valstybė	2018	2019					Pokytis, %	
		28 sav. (07 09–15)	25 sav. (06 17–23)	26 sav. (06 24–30)	27 sav. (07 01–07)	28 sav. (07 08–14)	savaitės <sup>1)</sup>	metų <sup>2)</sup>	
Sviestas (82 % rieb.)	išfasuotas luitais	Lietuva	5,61	4,65	4,37	4,14	4,15	0,24	-26,02
	išfasuotas į mažesnes fasuotes	Lietuva	5,88	5,64	5,86	5,57	5,63	1,08	-4,25
	išfasuotas luitais	Latvija	5,41	5,06	4,93	5,83	4,93	-15,44	-8,87
	išfasuotas luitais	Estija	6,00	4,17	4,06	4,08	...	-	-
	išfasuotas po 150–250 g		6,03	5,18	5,67	5,41	5,96	10,17	-1,16
	išfasuotas luitais	Vokietija	5,53	3,80	3,75	3,75	3,70	-1,33	-33,09
	išfasuotas po 250 g		5,70	3,75	3,64	3,64	3,64	0,00	-36,14
	I rūšis	Prancūzija	5,75	3,95	3,90	3,80	3,80	0,00	-33,91
	išfasuotas luitais	Belgija	5,64	3,75	3,74	3,72	3,68	-1,08	-34,75
	firminis	Italija	5,62	3,85	3,80	3,75	3,75	0,00	-33,27
	išfasuotas luitais	Jungtinė	5,49	...	3,58	...	3,45	-	-37,16
	išfasuotas į mažesnes fasuotes	Karalystė	6,28	...	4,30	...	4,17	-	-33,60
	išfasuotas į mažesnes fasuotes	Airija	6,17	...	4,19	...	4,06	-	-34,20
	išfasuotas luitais	Olandija	5,49	3,80	3,68	3,63	3,60	-0,83	-34,43
	išfasuotas luitais	Slovakija	6,01	5,27	5,01	5,31	5,40	1,69	-10,15
	išfasuotas po 200–250 g		6,31	4,94	5,21	5,01	4,95	-1,20	-21,55
	išfasuotas luitais	Čekija	...	...	...	...	...	-	-
	išfasuotas į mažesnes fasuotes		6,02	4,53	4,73	4,90	...	-	-
	išfasuotas luitais	Lenkija	5,39	3,65	3,49	3,56	3,66	2,81	-32,10
	išfasuotas į mažesnes fasuotes		5,74	4,03	4,07	3,98	4,10	3,02	-28,57
<b>ES vidutinė kaina</b>		<b>5,74</b>	<b>3,93</b>	<b>3,97</b>	<b>3,92</b>	<b>3,90</b>	<b>-0,51</b>	<b>-32,06</b>	
Nugriebto pieno milteliai	išfasuoti po 25 kg	Latvija	1,56	...	...	...	...	-	-
		Vokietija	1,49	2,10	2,08	2,08	2,08	0,00	39,60
		Prancūzija	1,60	2,10	2,15	2,15	2,15	0,00	34,38
		Belgija	1,52	2,11	2,09	2,08	2,08	0,00	36,84
		Olandija	1,47	2,07	2,04	2,03	2,04	0,49	38,78
		Jungtinė	1,56	...	2,01	...	2,00	-	28,21
		Karalystė	...	...	...	...	...	-	-
		Čekija	1,52	1,98	1,97	2,09	...	-	-
	Lenkija	1,38	1,95	1,98	1,93	1,95	1,04	41,30	
<b>ES vidutinė kaina</b>		<b>1,52</b>	<b>2,05</b>	<b>2,02</b>	<b>2,06</b>	<b>2,05</b>	<b>-0,49</b>	<b>34,87</b>	
Nenu- griebto pieno milteliai	išfasuoti po 25 kg	Vokietija	2,80	2,94	2,90	2,90	2,87	-1,03	2,50
		Prancūzija	2,85	3,04	3,04	3,10	3,00	-3,23	5,26
		Belgija	2,86	3,04	3,00	2,99	2,95	-1,34	3,15
		Olandija	2,85	2,86	2,76	2,74	2,74	0,00	-3,86
		Čekija	2,76	3,06	3,07	3,02	...	-	-
		Lenkija	2,71	2,75	2,78	2,80	2,79	-0,36	2,95
<b>ES vidutinė kaina</b>		<b>2,78</b>	<b>2,92</b>	<b>2,91</b>	<b>2,93</b>	<b>2,87</b>	<b>-2,05</b>	<b>3,24</b>	
Išrūgų milteliai	išfasuoti po 25 kg	Vokietija	0,85	0,89	0,88	0,85	0,82	-3,53	-3,53
		Olandija	0,70	0,71	0,67	0,67	0,65	-2,99	-7,14
		Jungtinė	0,82	...	0,84	...	0,81	-	-1,22
		Karalystė	...	...	...	...	...	-	-
		Čekija	0,96	0,89	0,88	0,89	...	-	-
	Lenkija	0,67	0,75	0,73	0,72	0,72	0,00	7,46	
<b>ES vidutinė kaina</b>		<b>0,78</b>	<b>0,78</b>	<b>0,77</b>	<b>0,75</b>	<b>0,72</b>	<b>-4,00</b>	<b>-7,69</b>	
Sūriai	Gouda	Lietuva	3,62	3,58	3,61	3,43	3,38	-1,46	-6,63
	Tilsit		3,97	3,87	4,17	3,90	4,01	2,82	1,01
	Kietieji ilgai brandinti		4,71	4,54	4,70	4,72	4,96	5,08	5,31
	Edam	Estija	2,88	3,14	3,00	3,15	3,11	-1,27	7,99
	Gouda		2,81	...	...	...	...	-	-
	Edam	Latvija	4,03	4,19	4,17	4,06	4,06	0,00	0,74
	Cheddar		3,08	3,03	3,03	3,01	3,00	-0,33	-2,60
	Emmental, 45 % s. m.	Vokietija	4,23	4,35	4,40	4,45	4,45	0,00	5,20
	Parmigiano	Italija	9,75	10,95	10,95	10,95	10,95	0,00	12,31
	Grana Padano		7,18	8,65	8,65	8,65	8,65	0,00	20,47
	Provolone		5,78	6,03	6,03	6,03	6,03	0,00	4,33
	Provolone Cremona		5,60	5,80	5,80	5,80	5,80	0,00	3,57
	Gorgonzola		5,30	5,65	5,65	5,65	5,65	0,00	6,60
	Italice		5,10	5,15	5,15	5,15	5,15	0,00	0,98
	Taleggio		5,15	5,50	5,50	5,50	5,50	0,00	6,80
	Cheddar	Belgija	3,50	3,25	3,25	3,23	3,20	-0,93	-8,57
	Cheddar	Jungtinė	3,56	...	3,16	...	3,15	-	-11,52
Cheddar	Karalystė	...	...	...	...	...	-	-	
Cheddar	Airija	3,56	...	3,13	...	3,12	-	-12,36	

lentelės tęsinys 24 psl.



Gaminys	Valstybė	2018		2019			Pokytis, %		
		28 sav. (07 09–15)	25 sav. (06 17–23)	26 sav. (06 24–30)	27 sav. (07 01–07)	28 sav. (07 08–14)	savaitės <sup>1)</sup>	metų <sup>2)</sup>	
<i>Edam</i>	Slovakija	5,18	5,25	5,24	4,96	4,92	-0,81	-5,02	
<i>Edam, 45 % s. m.</i>	Čekija	3,48	3,61	3,79	3,83	...	-	-	
<i>Edam, 30 % s. m.</i>		2,91	2,94	2,92	3,05	...	-	-	
<i>Emmental, 45 % s. m.</i>	Lenkija	...	5,36	...	...	...	-	-	
<i>Edam</i>		3,01	2,95	2,97	2,93	2,89	-1,37	-3,99	
<i>Gouda</i>		2,94	3,08	3,10	3,02	2,93	-2,98	-0,34	
<i>Cheddar</i>		3,27	3,30	3,27	3,06	3,00	-1,96	-8,26	
<i>Emmental</i>		3,42	3,60	3,53	3,52	3,66	3,98	7,02	
<i>Mozzarella</i>		3,35	3,49	3,41	3,49	3,53	1,15	5,37	
<i>Feta</i>		2,49	2,37	2,43	2,41	2,65	9,96	6,43	
Pelėsiniai		4,41	4,69	4,57	4,43	4,60	3,84	4,31	
<b>Cheddar</b>		ES vidutinė kaina	<b>3,35</b>	<b>3,11</b>	<b>3,11</b>	<b>3,09</b>	<b>3,09</b>	<b>0,00</b>	<b>-7,76</b>
<b>Edam</b>			<b>3,06</b>	<b>3,07</b>	<b>3,09</b>	<b>3,07</b>	<b>3,05</b>	<b>-0,65</b>	<b>-0,33</b>
<b>Gouda</b>	<b>3,05</b>		<b>3,09</b>	<b>3,10</b>	<b>3,08</b>	<b>3,06</b>	<b>-0,65</b>	<b>0,33</b>	
<b>Emmental</b>	<b>4,44</b>		<b>4,36</b>	<b>4,45</b>	<b>4,49</b>	<b>4,41</b>	<b>-1,78</b>	<b>-0,68</b>	

\* kainos užsienio valstybėse (EUR) pateiktos pagal atitinkamas datos ECB valiutų kursą;

<sup>1)</sup> lyginant 2019 m. 28 savaitę su 27 savaitę; <sup>2)</sup> lyginant 2019 m. 28 savaitę su 2018 m. 28 savaitę;

... – nėra duomenų.

Lietuvos duomenys pateikti remiantis Pieno gaminių pardavimo savaitės ataskaita PS-5.

Šaltiniai: ŽŪIKVC (LŽŪMPRIŠ), EKL, AMI, LVAEI, EK, SZIF ir PPA-ATIS

### Kai kurių Lietuvos įmonėse pagamintų pieno gaminių vidutinės savaitinės pardavimo kainos<sup>1)</sup>, EUR/kg

Gaminio pavadinimas	Gaminio kodas pagal Tarybos direktyvą 96/16/EB	Lietuvos rinkoje							Kitų ES valstybių ir trečiųjų šalių rinkose						
		2018		2019			pokytis, %		2018		2019			pokytis, %	
		29 sav. (07 16–22)	27 sav. (07 01–07)	28 sav. (07 08–14)	29 sav. (07 15–21)	savaitės <sup>2)</sup>	metų <sup>3)</sup>	29 sav. (07 16–22)	27 sav. (07 01–07)	28 sav. (07 08–14)	29 sav. (07 15–21)	savaitės <sup>2)</sup>	metų <sup>3)</sup>		
Sviestas, 82 % riebumo	luitais	23111+23112	5,42	4,34	4,41	4,48	1,59	-17,34	•	•	•	•	-	-	
	fasuotas	23113	5,92	5,79	5,73	5,59	-2,44	-5,57	•	4,75	•	•	-	-	
<b>Sūriai</b>															
<i>Gouda</i>	24231	3,50	3,42	3,34	3,52	5,39	0,57	3,70	3,45	3,57	•	-	-		
<i>Tilsit</i>	24232	•	4,01	3,89	3,65	-6,17	-	3,62	•	•	3,56	-	-1,66		
Kietieji ilgai brandinti	2424	8,98	8,85	•	9,06	-	0,89	•	4,39	4,62	4,65	0,65	-		

<sup>1)</sup> svertinės, gamintojų, be PVM;

<sup>2)</sup> lyginant 2019 m. 29 savaitę su 28 savaitę; <sup>3)</sup> lyginant 2019 m. 29 savaitę su 2018 m. 29 savaitę.

• – konfidencialūs duomenys.

Šaltinis: ŽŪIKVC (LŽŪMPRIŠ)

o į trečiąsias šalis – net 58,2 proc. (iš viso 2,53 tūkst. t) nei 2018 m. II ketvirtį, tačiau šių gaminių pardavimas į kitas ES valstybes sumažėjo 72,1 proc. (iki 1,87 tūkst. t). Vidutinė LPM pardavimo kaina (gamintojų, be PVM) analizuojamu laikotarpiu, palyginti su 2018 m. balandžio–birželio mėn., padidėjo: Lietuvos rinkoje – 29,5 proc. (iki 1,89 EUR/kg), kitų ES šalių rinkose – 51,5 proc. (iki 1,97 EUR/kg), trečiųjų šalių rinkose – 43,1 proc. (iki 2,05 EUR/kg). Lietuvos pieno perdirbimo įmonės šių metų balandžio–birželio mėn. pagamino 18,62 mln. l grietinių ir kitų valgomųjų ledų (PGPK kodas 10.52.10.00.00) – 14,5 proc. daugiau nei praėjusių metų atitinkamu laikotarpiu. Analizuojamu laikotarpiu, palyginti su

2018 m. II ketvirčiu, minėto gaminio tiek į vietinę rinką, tiek į kitų ES ir trečiųjų šalių rinkas Lietuvos gamintojai pardavė daugiau: vidaus rinkoje – 7,8 proc. (iš viso 9,10 mln. l), į kitas ES šalis – 12,0 proc. (iš viso 8,91 mln. l), o į trečiąsias šalis grietinių ir kitų valgomųjų ledų buvo parduota 27,3 proc. daugiau (iš viso 0,78 mln. l). Vidutinė grietinių ir kitų valgomųjų ledų pardavimo kaina (gamintojų, be PVM) 2019 m. II ketvirtį, palyginti su 2018 m. II ketvirčiu, sumažėjo tiek vietinėje, tiek kitų šalių rinkose: Lietuvos rinkoje – 5,8 proc. (iki 1,57 EUR/l), kitų ES šalių rinkose – 1,0 proc. (iki 1,44 EUR/l), o trečiųjų šalių rinkose pardavimo kaina (gamintojų, be PVM) padidėjo 11,5 proc. (iki 1,89 EUR/l).

Šaltinis: ŽŪIKVC (LŽŪMPRIŠ)

Pieno ir pieno gaminių rinkos sektoriaus informaciją parengė P. Račinskas, I. Tiškevičienė, D. Grauzdytė ir R. Jagintavičiūtė, tel.: (8 37) 39 72 80, 39 78 08





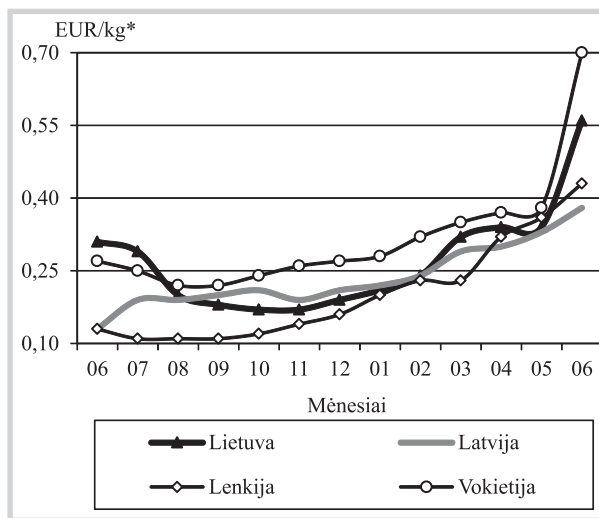
## Bulvių, daržovių ir vaisių rinka

**2019 m. birželio mėn. Lietuvoje šviežiam vartojimui bulvių ir daržovių buvo supirkta mažiau. Ankstyvųjų bulvių, skirtų šviežias vartoti, iš Lietuvos augintojų didmeninės ir mažmeninės prekybos ir kitose įmonėse 2019 m. birželio mėn., palyginti su 2018 m. atitinkamu laikotarpiu, supirkta 8,03 proc. mažiau, t. y. 1 502,672 t. Perdirbti skirtų bulvių supirkta 4,89 karto mažiau – 84,936 t, nes šiemet anksčiau baigėsi seno derliaus bulvių realizacija.**

**Daržovių, skirtų šviežias vartoti, 2019 m. birželio mėn., palyginti su 2018 m. birželio mėn., supirkta 15,60 proc. mažiau, t. y. 4 226,614 t. Pagrindinė sumažėjimo priežastis – 2,39 karto (iki 457,345 t) sumažėjęs baltagūžių kopūstų supirkimas, nes jų ankstyvųjų veislių derlių labai paveikė sausra. Burokėlių supirkimas buvo mažesnis 44,88 proc. ir sudarė 67,407 t. Morkų supirkimas padidėjo 3,21 karto (iki 73,369 t). Šiltnaminių daržovių supirkimas kito nedaug: agurkų – padidėjo 0,01 proc. (iki 2 407,402 t), pomidorų – sumažėjo 1,51 proc. (iki 1 001,764 t).**

Nagrinėjamu laikotarpiu žalumyninių daržovių supirkimas kito įvairiai: špinatų ir lapinių petražolių padidėjo, atitinkamai 3,12 karto (iki 7,079 t) ir 76,51 proc. (iki 2,683 t), nes praėjusiais metais jų supirkimas buvo labai sumažėjęs. Tačiau krapų buvo supirkta 32,63 proc. mažiau (6,484 t), svogūnų laiškų – 15,15 proc. mažiau (41,212 t), salotų – 2,17 proc. mažiau (146,132 t).

**Bulvių vidutinės kainos (augintojų) Lietuvoje ir kitose valstybėse 2018–2019 m.**



\* kainos užsienio valstybėse (EUR) pateiktos pagal atitinkamas datos ECB valiutų kursą

Šaltiniai: ŽŪIKVC (L ŽŪMPRIŠ), LVAEI, ZSRIR, AMI

**Pievagrybių, skirtų šviežias vartoti, 2019 m. birželio mėn., palyginti su 2018 m. atitinkamu laikotarpiu, supirkta 34,07 proc. mažiau (145,500 t).**

**Braškių supirkimas šiemet buvo 29,34 proc. mažesnis ir sudarė 16,716 t.**

Perdirbimo įmonėse 2019 m. birželio mėn., palyginti su 2018 m. atitinkamu laikotarpiu, daržovių supirkimas padidėjo 10,71 proc. (iki 137,153 t). Birželį, palyginti su kitais mėnesiais, daržovių

**Bulvių ir daržovių vidutinės pardavimo kainos Lietuvos prekinuose ūkiuose ir šiltnamiuose, EUR/kg (be PVM)\***

Produkcija	Data	2018		2019				Pokytis, %					
		29 sav. (07 16–22)		27 sav. (07 01–07)		28 sav. (07 08–14)		29 sav. (07 15–21)		savaitės**		metų***	
		min.	maks.	min.	maks.	min.	maks.	min.	maks.	min.	maks.	min.	maks.
Bulvės		0,22	0,30	0,45	0,50	0,45	0,50	0,38	0,42	-15,56	-16,00	72,73	40,00
Baltagūžiai kopūstai		0,20	0,38	0,30	0,40	0,30	0,40	0,30	0,45	0,00	12,50	50,00	18,42
Burokėliai		0,20	0,30	0,58	0,70	0,35	0,45	0,30	0,44	-14,29	-2,22	50,00	46,67
Svogūnai		0,30	0,40	-	-	-	-	0,60	0,70	-	-	100,00	75,00
Cukinija		0,30	0,40	0,50	0,70	0,50	0,70	0,50	0,65	0,00	-7,14	66,67	62,50
Svogūnų laiškai		1,50	4,80	2,00	5,00	2,50	5,00	2,40	5,00	-4,00	0,00	60,00	4,17
Salotos		1,20	2,00	1,00	2,00	1,00	2,00	1,10	2,00	10,00	0,00	-8,33	0,00
Salotos, vnt.		0,30	0,30	0,40	0,40	0,40	0,40	0,40	0,40	0,00	0,00	33,33	33,33
Aisbergo salotos		1,00	1,10	0,72	1,00	0,85	1,00	0,85	1,00	0,00	0,00	-15,00	-9,09
Špinatai		2,00	3,00	1,70	3,00	1,50	3,00	1,50	3,00	0,00	0,00	-25,00	0,00
Krapai		1,50	3,00	2,20	3,00	2,50	4,50	2,50	4,50	0,00	0,00	66,67	50,00
Lapinės petražolės		1,50	2,80	1,30	2,00	2,00	2,40	2,00	2,40	0,00	0,00	33,33	-14,29
Prieskoninės žolelės		7,00	8,00	7,00	9,00	7,00	10,00	7,00	10,00	0,00	0,00	0,00	25,00
Prieskoninės žolelės, vnt.		0,75	0,80	0,80	0,85	0,80	0,85	0,80	0,85	0,00	0,00	6,67	6,25
Ilgavaisiai agurkai		0,30	0,50	0,60	0,65	0,75	0,80	0,75	0,80	0,00	0,00	150,00	60,00
Trumpavaisiai agurkai		0,50	0,65	0,80	0,85	0,75	1,00	0,75	1,00	0,00	0,00	50,00	53,85
Pomidorai		0,55	0,60	0,70	0,80	0,75	0,85	0,80	0,85	6,67	0,00	45,45	41,67
Rauginti kopūstai		0,45	0,60	1,10	1,20	1,10	1,20	1,10	1,20	0,00	0,00	144,44	100,00
Rauginti agurkai		1,00	1,20	1,00	1,10	1,00	1,10	1,00	1,10	0,00	0,00	0,00	-8,33

\* bulvių ir daržovių kainų skirtumą lemia kokybė, prekinis paruošimas, pateikiamos produkcijos dydžiai, kiekiai ir veislės, transporto išlaidos

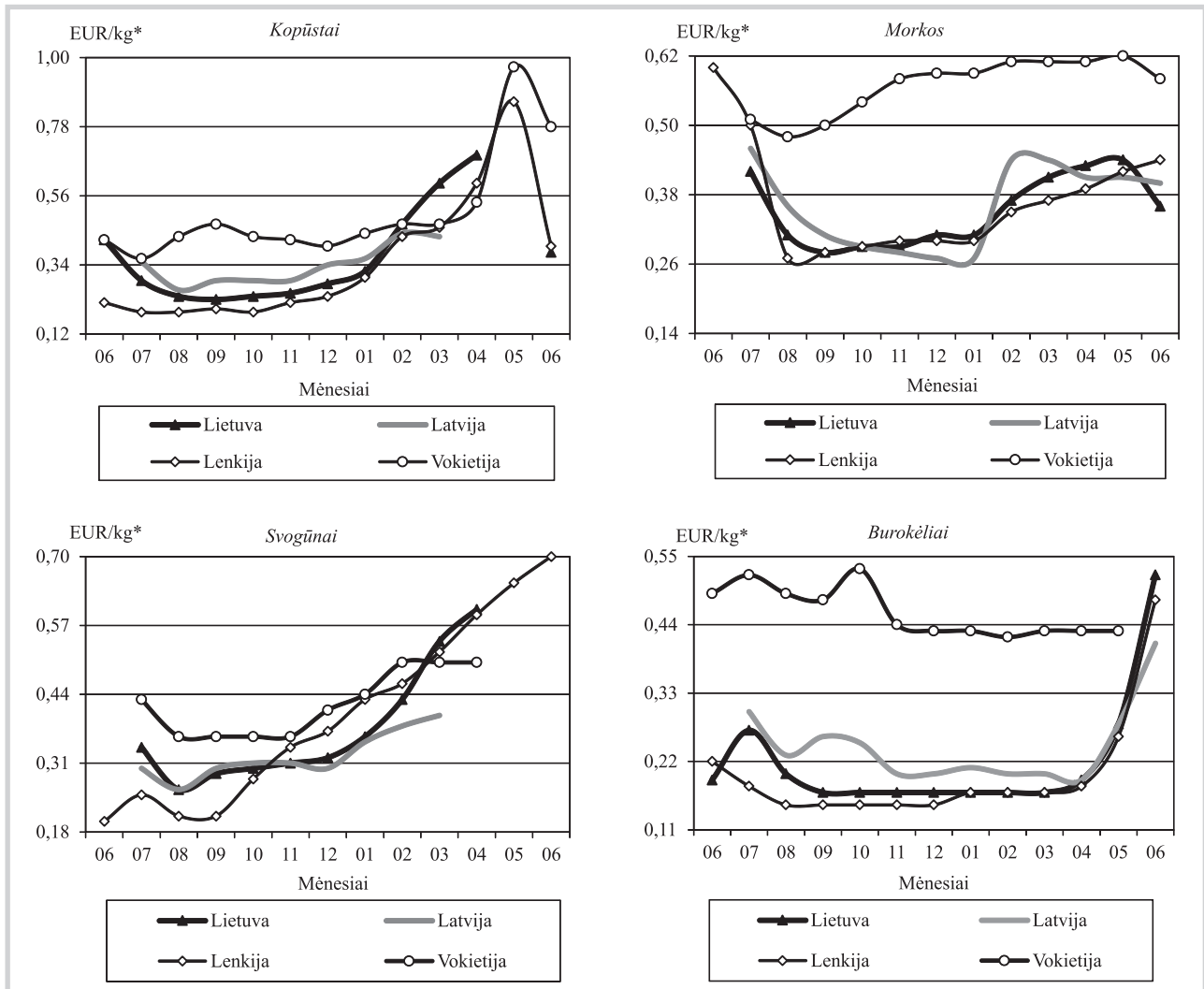
\*\* lyginant 2019 m. 29 savaitę su 28 savaitę

\*\*\* lyginant 2019 m. 29 savaitę su 2018 m. 29 savaitę

Šaltinis: ŽŪIKVC (LŽŪMPRIŠ)



**Daržovių vidutinės kainos (augintojų) Lietuvoje ir kitose valstybėse 2018–2019 m.**



\* kainos užsienio valstybėse (EUR) pateiktos pagal atitinkamos datos ECB valiutų kursą Šaltiniai: ŽŪIKVC (LŽŪMPRIŠ), LVAEI, ZSRIR, AMI

**Bulvių ir daržovių supirkimo iš Lietuvos augintojų perdirbimui kainos, EUR/kg (be PVM)**

Produkcija	2018		2019		Pokytis, %	
	gegužė	balandis	gegužė	birželis	mėnesio <sup>1)</sup>	metų <sup>2)</sup>
Bulvės	0,12	0,25	0,17	0,32	88,24	166,67
Baltagūžiai kopūstai	0,24	0,70	•	•	-	-
Morkos	0,23	0,34	0,55	•	-	-
Burokėliai	0,22	0,15	0,16	•	-	-
Svogūnai	0,38	0,64	0,78	•	-	-

<sup>1)</sup> lyginant 2019 m. birželio mėn. su gegužės mėn.

<sup>2)</sup> lyginant 2019 m. birželio mėn. su 2018 m. birželio mėn.; • – konfidencialūs duomenys

perdirbimui yra superkama mažiausiai. Šiomet buvo supirkti nedideli kiekiai kopūstų, morkų, svogūnų, salotų, krapų, špinatų ir kt.

**Tarptautinė obuolių ir kriaušių derliaus prognozių 43-oji konferencija „Prognosfruit 2019“ vyks Alden-Biesen, Belgijoje.** Konferenciją organizuoja Pasaulinė obuolių ir kriaušių asociacija (toliau – WAPA) ir Belgijos sodininkystės kooperatyvų asociacija.

Informacija apie tarptautinę obuolių ir kriaušių derliaus prognozių konferenciją, vyksiančią rugpjūčio 7–9 d. Alden-Biesen, Belgijoje, yra

pateikta svetainėje [www.prognosfruit.eu](http://www.prognosfruit.eu). „Prognosfruit“ konferencija yra svarbiausias Europos obuolių ir kriaušių sektoriaus metinis renginys. Jame dalyvauja obuolių ir kriaušių augintojai, perdirbėjai, prekybininkai iš Europos ir kitų šalių.

Konferencijoje WAPA pateiks obuolių ir kriaušių derliaus prognozę 2019–2020 m. sezonui, bus aptarti praejusio sezono pokyčiai ir aktualiausi klausimai. Organizuojama išvyka į bandymų stotis susipažinti su naujausiais mokslinių tyrimų rezultatais.

Šaltiniai: ŽŪIKVC (LŽŪMPRIŠ) ir WAPA



## Bulvių, daržovių, pievagrybių ir uogų supirkimo iš Lietuvos augintojų šviežiam vartojimui kainos, EUR/kg (be PVM)

Produkcija	Mažmeninės prekybos įmonėse			Didmeninės prekybos įmonėse			Kitose įmonėse			Vidutinė kaina visose įmonėse				Vidutinės kainos (visose įmonėse) pokytis, %	
	2019			2019			2019			2018	2019			mėnesio <sup>1)</sup>	metų <sup>2)</sup>
	04	05	06	04	05	06	04	05	06	06	04	05	06		
Bulvės	0,38	0,33	-	0,31	0,35	0,35	0,29	0,29	0,26	0,18	0,34	0,34	0,34	0,00	88,89
Šviežios bulvės	-	•	0,63	-	-	0,50	-	-	0,55	0,42	-	•	0,60	-	42,86
Baltagūžiai kopūstai	•	-	0,39	0,62	•	0,35	0,64	0,88	0,49	0,38	0,69	0,89	0,38	-57,30	0,00
Morkos	0,44	0,59	•	0,39	0,41	0,35	0,29	0,34	0,44	0,25	0,43	0,44	0,36	-18,18	44,00
Burokėliai	0,23	0,29	0,58	0,17	0,28	0,38	0,21	0,23	0,43	0,21	0,19	0,28	0,52	85,71	147,62
Agurkai	1,58	1,26	0,82	1,27	1,06	0,79	•	0,65	0,67	0,73	1,37	1,16	0,80	-31,03	9,59
Pomidorai	2,06	1,41	0,97	1,82	1,14	0,76	-	•	•	0,76	1,85	1,22	0,80	-34,43	5,26
Svogūnai	0,63	•	-	0,55	0,72	0,44	0,42	-	•	0,22	0,60	0,73	0,44	-39,73	100,00
Svogūnų laiškai	5,39	5,33	5,01	2,93	2,93	2,83	3,01	•	•	4,14	5,06	4,89	4,35	-11,04	5,07
Lapinės petražolės	•	•	•	-	•	1,52	-	-	•	4,33	•	7,85	2,76	-64,84	-36,26
Krapai	•	•	6,82	-	2,35	2,48	-	•	•	3,66	•	8,82	4,17	-52,72	13,93
Salotos	1,95	2,28	2,58	•	1,83	1,31	-	•	•	1,38	2,41	1,91	1,57	-17,80	13,77
Špinatai	•	•	4,84	•	2,49	2,44	-	•	•	4,18	•	5,10	4,58	-10,20	9,57
Pievagrybiai	1,75	1,78	1,78	1,50	1,46	1,46	1,35	1,35	1,35	1,59	1,72	1,73	1,72	-0,58	8,18
Braskės	-	5,76	•	-	5,96	2,08	-	-	•	4,01	-	5,76	4,43	-23,09	10,47

<sup>1)</sup> lyginant 2019 m. birželio mėn. su gegužės mėn.

Šaltinis: ŽŪIKVC (LŽŪMRIS)

<sup>2)</sup> lyginant 2019 m. birželio mėn. su 2018 m. birželio mėn.; • – konfidencialūs duomenys

## Bulvių, daržovių, vaisių ir uogų kainos\* Lenkijos didmeninės prekybos bazėse 2019 07 15–2019 07 25, EUR/kg

Data	2019 07 15		2019 07 18		2019 07 22		2019 07 25		Pokytis**, %		
	min.	maks.	min.	maks.	min.	maks.	min.	maks.	min.	maks.	
Daržovės, vaisiai, uogos											
Bulvės	0,37	0,45	0,34	0,42	0,31	0,41	0,33	0,41	6,45	0,00	
Morkos	0,37	0,47	0,30	0,40	0,31	0,40	0,33	0,40	6,45	0,00	
Burokėliai	0,23	0,30	0,23	0,30	0,23	0,31	0,23	0,28	0,00	-9,68	
Svogūnai	0,47	0,54	0,40	0,49	0,33	0,42	0,33	0,42	0,00	0,00	
Raudonieji svogūnai	0,84	0,94	0,70	0,82	0,66	0,80	0,66	0,80	0,00	0,00	
Baltagūžiai kopūstai	0,37	0,45	0,38	0,52	0,38	0,52	0,38	0,52	0,00	0,00	
Raudongūžiai kopūstai	0,42	0,52	0,42	0,56	0,42	0,54	0,42	0,54	0,00	0,00	
Kininiai kopūstai	0,56	0,66	0,61	0,80	0,61	0,70	0,61	0,70	0,00	0,00	
Savojos kopūstai	0,59	0,70	0,59	0,70	0,59	0,70	0,59	0,70	0,00	0,00	
Žiediniai kopūstai****	0,94	1,12	0,89	1,13	0,94	1,13	0,94	1,27	0,00	12,39	
Brokoliai****	0,66	0,80	0,66	0,80	0,70	0,80	0,59	0,80	-15,71	0,00	
Salierai	0,94	1,17	0,94	1,41	0,94	1,29	0,70	1,17	-25,53	-9,30	
Šakninės petražolės	2,34	3,05	2,34	3,05	2,11	3,05	1,64	2,11	-22,27	-30,82	
Porai****	0,42	0,52	0,35	0,42	0,28	0,35	0,28	0,35	0,00	0,00	
Trumpavaisiai agurkai	0,82	0,89	0,82	0,94	0,89	0,99	0,87	0,99	-2,25	0,00	
Pomidorai (57–67 mm)	0,86	0,94	0,98	1,06	0,98	1,06	1,02	1,09	4,08	2,83	
Pomidorai (67–82 mm)	0,90	0,97	1,02	1,09	1,02	1,09	1,06	1,13	3,92	3,67	
Pomidorai (82–102 mm)	0,94	1,01	1,06	1,13	1,06	1,13	1,09	1,17	2,83	3,54	
Raudona paprika	1,41	1,87	1,29	1,76	1,06	1,41	0,94	1,29	-11,32	-8,51	
Žalia paprika	0,59	0,82	0,56	0,70	0,59	0,70	0,59	0,70	0,00	0,00	
Cukinija	0,61	0,70	0,47	0,66	0,45	0,54	0,38	0,47	-15,56	-12,96	
Šparaginės pupelės	1,87	2,81	2,11	2,81	2,35	2,82	1,88	2,82	-20,00	0,00	
Gūžinės salotos****	0,35	0,42	0,35	0,42	0,35	0,42	0,35	0,42	0,00	0,00	
Aisbergo salotos****	0,59	0,70	0,61	0,70	0,61	0,70	0,56	0,66	-8,20	-5,71	
Garbanotos salotos****	0,35	0,47	0,42	0,52	0,42	0,52	0,42	0,52	0,00	0,00	
Desertiniai obuoliai	<i>Alva (70+ mm)***</i>	0,23	0,28	0,23	0,28	0,23	0,28	0,23	0,28	0,00	0,00
	<i>Early Geneva</i>	0,47	0,56	0,42	0,59	0,42	0,61	0,42	0,56	0,00	-8,20
	<i>Gala (65+ mm)***</i>	0,23	0,26	0,23	0,26	0,23	0,26	0,23	0,26	0,00	0,00
	<i>Jonagored (70+ mm)***</i>	0,14	0,15	0,14	0,15	0,14	0,15	0,15	0,16	7,14	6,67
	<i>Šampion (70+ mm)***</i>	0,14	0,15	0,14	0,15	0,14	0,15	0,15	0,16	7,14	6,67
Desertinės avietės	2,34	2,81	2,34	3,28	2,82	3,99	2,82	3,76	0,00	-5,76	
Šilauogės	3,28	5,16	2,34	3,99	2,35	3,52	2,11	2,82	-10,21	-19,89	
Trešnės	1,87	2,81	1,88	2,34	1,88	2,82	1,64	2,82	-12,77	0,00	

\* 12–16 augintojų arba prekybininkų vidutinė kaina įvairiuose Lenkijos regionuose, parduodant dideliais kiekiais

Šaltinis: Fresh-market

\*\* lyginant 2019 07 25 su 2019 07 22; \*\*\* kontroliuojamos atmosferos šaldymo kameros laikomų desertinių obuolių kaina; \*\*\*\* vnt. kaina

Bulvių, daržovių ir vaisių sektoriaus informaciją parengė D. Reipienė, tel. (8 37) 39 74 49



## Technikos rinka

### 2019 m. birželio mėn. įregistruota daugiau vidutinės galios traktorių ir javų kombainų.

Traktorių, savaeigių ir žemės ūkio mašinų bei jų priekabų registro (toliau – Registro) duomenimis, 2019 m. birželio mėn. žemės ūkio subjektai Lietuvoje iš viso įregistravo 293 traktorius, 85 javų kombainus, 6 srutvežius, 1 savaeigį cukrinių runkelių kombainą ir 1 savaeigę žoliapjovę. Analizuojamu laikotarpiu 99,3 proc. įregistruotų traktorių sudarė ratiniai traktoriai.

2019 m. birželio mėn. žemdirbiai įregistravo šimtą vieną 2018–2019 m. pagamintą traktorių (tai sudaro net 34,5 proc. visų įregistruotų traktorių). Didžiosios dalies (74,4 proc.) įregistruotų ratinių traktorių galia buvo mažesnė kaip 100 AG. Nuo 100 iki 200 AG galios ratiniai traktoriai sudarė net 22,2 proc. 2019 m. birželio mėn. didesnės kaip 200 AG galios traktorių buvo įregistruota 3,4 proc. visų Lietuvos žemės ūkio subjektų įregistruotų traktorių.

2019 m. birželio mėn. tik 20 (arba 6,8 proc.) registruotų ratinių traktorių buvo rytiški: (1 LTZ, 12 MTZ ir 7 VTZ–VMTZ ratiniai traktoriai). 2018 m. birželio mėn. žemės ūkio subjektai įregistravo 45 *Yanmar* ratinius traktorius, iš kurių pagamintų 2018 ar 2019 m. nebuvo nei vieno. Tai sudaro 16,5 proc. vakarietišku arba 15,4 proc. visų analizuojamu laikotarpiu įregistruotų traktorių. Kiti žemės ūkio subjektų įregistruoti traktoriai išsidėstę taip: *John Deere* (39 vnt., iš kurių 28 pagaminti 2018–2019 m., arba atitinkamai 14,3 proc. ir 13,3 proc.), *Valtra* (35 vnt., iš kurių 32 pagaminti 2018–2019 m., arba atitinkamai 12,8 proc. ir 11,9 proc.), *Iseki* (27 vnt., arba atitinkamai 9,9 proc. ir 9,2 proc.), *Kubota* (26 vnt., arba atitinkamai 9,5 proc. ir 8,9 proc.), *Mitsubishi* (10 vnt., arba

atitinkamai 3,7 proc. ir 3,4 proc.) ir *Case IH* (9 vnt., iš kurių 4 pagaminti 2018–2019 m., arba atitinkamai 3,3 proc. ir 3,1 proc.), *Massey Ferguson* (9 vnt., iš kurių 6 pagaminti 2018–2019 m., arba atitinkamai 3,3 proc. ir 3,1 proc.) ir *New Holland* (9 vnt., iš kurių 4 pagaminti 2018–2019 m., arba atitinkamai 3,3 proc. ir 3,1 proc.).

Registro duomenimis, 2019 m. birželio mėn. ūkininkai ir žemės ūkio bendrovės įregistravo 85 javų kombainus. Iš jų 27 (arba 31,8 proc.) buvo pagaminti 2018–2019 m. Dauguma (87,1 proc.) analizuojamu laikotarpiu įregistruotų javų kombainų buvo vakarietiški. 2019 m. birželio mėn. įregistruota 24, iš kurių 2 pagaminti 2018 m., o 9 – 2019 m., arba 28,2 proc. visų įregistruotų javų kombainų kompanijos *Claas*, 12, iš kurių 3 pagaminti 2018 m., o 5 – 2019 m., (arba 14,1 proc.) – *John Deere*, 10, iš kurių 1 pagamintas 2019 m. (arba 11,8 proc.) – *Rostselmash*, 9, iš kurių 3 pagaminti 2018 m. (arba 10,6 proc.) – *Massey Ferguson*, 8 (arba 9,4 proc.) – *Dronningborg*, 8, iš kurių 3 pagaminti 2018 m., o 1 – 2019 m., (arba 9,4 proc.) – *New Holland*, po 4 (arba 4,7 proc.) *Sampo Rosenlew* ir *Volvo*, 3 (arba 3,5 proc.) – *Fortschritt*, po 1 (arba 1,2 proc.) – *Krasnojarsko KG*, *Kubota* ir *Laverda* javų kombainą.

2019 m. birželio mėn. Lietuvos žemdirbiai įregistravo 6 srutvežius (*Eisele* firmos – 1, *Joskin* – 1 (pagamintas 2018 m.), *Meprozet* – 1, *Pomot* – 2 (1 pagamintas 2018 m., o kitas 2019 m.), *ZZV* – 1), 1 savaeigį cukrinių runkelių kombainą (*Ropa* firmos, pagamintas 2018 m.) ir 1 savaeigę žoliapjovę (*Toro* firmos).

**Didmeninės degalų kainos didėja, o mažmeninės – mažėja.** 2019 m. liepos mėn. didmeninės degalų kainos didėjo (AB „ORLEN Lietuva“, UAB

Lietuvos žemės ūkio subjektų 2019 m. birželio mėn. įregistruotų naujų ratinių traktorių skaičius pagal gamintoją

Traktoriaus markė	Yanmar	John Deere	Valtra (Valmet)	Iseki	Kubota	MTZ	Mitsubishi	Case IH	Massey Ferguson	New Holland	CFMOTO	Hinomoto	VTZ-VMTZ	Claas	Fendt	Yamaha	Polaris	Shibaura	Branson	Ford	McCormick
Iš viso	46	39	35	27	26	12	10	9	9	9	8	7	7	5	5	3	3	3	2	2	2
Iš jų pagaminti 2018–2019 m.	0	28	32	0	0	0	0	4	6	4	8	0	0	4	3	0	2	0	2	0	1
Traktoriaus markė	Quaddy	Renault	Solis	Ursus	Can AM	Deutz	Gutbrod	HATTAT	Hitachi	HOLDER	International (IHC)	JCB	Landini	LOVOL	LTZ	Nuffield	Same	Satoh	TDT 55A	ZETOR	
Iš viso	2	2	2	2	1	1	1	1	1	1	1	1	1	1	1	1	1	1	1	1	1
Iš jų pagaminti 2018–2019 m.	2	0	1	0	1	0	0	1	0	0	0	0	1	1	0	0	0	0	0	0	0

Šaltinis: ŽŪIKVC (LŽŪMPRIS)



“Tomega”, UAB „Saurida“). Didmeninė dyzelino kaina analizuojamu laikotarpiu padidėjo 1,3 proc., dyzelino žemės ūkiui – 1,7 proc., krosnių kuro – 3,1 proc., benzino A-95 – 0,4 proc., o automobilių dujų – 1,8 proc. 2019 m. liepos mėn., palyginti su 2018 m. atitinkamu laikotarpiu, didmeninė dyzelino kaina sumažėjo 2,7 proc., o dyzelino žemės ūkiui – 4,1 proc.

Mažmeninės degalų (išskyrus dyzelino) kainos 2019 m. liepos mėn. (UAB „Lukoil Lietuva“, UAB „Statoil Fuel & Retail Lietuva“, UAB „Neste Lietuva“, UAB „Baltic Petroleum“, AB „Ventus-Nafta“) mažėjo. Mažmeninė dyzelino žemės ūkiui kaina analizuojamu laikotarpiu sumažėjo 1,3 proc., benzino A-95 – 0,8 proc., automobilių dujų – 1,9 proc., o dyzelino – nepasikeitė. Palyginti su 2018 m. atitinkamu laikotarpiu, mažmeninė dyzelino kaina sumažėjo 4,9 proc., o dyzelino žemės ūkiui – 5,0 proc.

2019 m. liepos mėn. naftos kaina Niujorko biržoje sumažėjo 6,0 proc. 2019 m. liepos pradžioje Niujorko biržoje šviesiaja nafta buvo prekiaujama po 59,80 USD (52,55 EUR), o mėnesio pabaigoje kaina sumažėjo iki 56,20 USD (50,45 EUR) už barelį.

Tarptautinės kelių transporto sąjungos duomenimis 2019 m. liepos mėn. pabaigoje benzinas A-95 kaimyninėse šalyse buvo pigesnis: Rusijoje – 44,5 proc., Baltarusijoje – 39,5 proc. Estijoje benzinas A-95 analizuojamu laikotarpiu buvo 13,5 proc., Latvijoje – 7,6 proc., Lenkijoje – 1,7 proc. brangesnis negu Lietuvoje. Dyzelinas analizuojamu laikotarpiu buvo pigesnis tik Rusijoje (-40,4 proc.) ir Baltarusijoje (-33,9 proc.). Estijoje

#### Dyzelino ir dyzelino žemės ūkiui vidutinės kainos Lietuvoje 2018–2019 m., EUR/l

Data	Dyzelinas		Dyzelinas žemės ūkiui	
	didmeninė	mažmeninė	didmeninė	mažmeninė
2018 30 sav. (07 23–29)	1,057	1,230	0,706	0,800
2019 27 sav. (07 01–07)	1,016	1,170	0,666	0,770
2019 28 sav. (07 08–14)	1,040	1,180	0,689	0,770
2019 29 sav. (07 15–21)	1,032	1,170	0,681	0,760
2019 30 sav. (07 22–28)	1,029	1,170	0,677	0,760
Laikotarpio pokytis*, %	+1,3	0	+1,7	-1,3
Metų pokytis**, %	-2,7	-4,9	-4,1	-5,0

\* lyginant 2019 m. 30 savaitę su 27 sav.; \*\* lyginant 2019 m. 30 savaitę su 2018 m. 30 savaitę

Šaltinis: ŽŪIKVC (LŽŪMPRIŠ)

analizuojamu laikotarpiu dyzelinas buvo 21,1 proc., Lenkijoje – 9,2 proc., o Latvijoje – 8,3 proc. brangesnis negu Lietuvoje.

Šaltiniai: ŽŪIKVC (Traktorių registras) ir Tarptautinė kelių transporto sąjunga

#### Degalų kainos ES ir kitų šalių rinkose 2019 m. liepos mėn., EUR/l

Šalis	Benzinas A-95			Dyzelinas		
	27 savaitė	30 savaitė	pokytis, %	27 savaitė	30 savaitė	pokytis, %
Airija	1,44	1,43	-0,7	1,35	1,32	-2,2
Albanija	1,45	1,45	0,0	1,44	1,44	0,0
Andora	1,15	1,16	0,9	1,02	1,03	1,0
Argentina	0,95	0,96	0,0	0,89	0,89	0,0
Armėnija	0,84	0,84	0,0	0,82	0,83	1,2
Austrija	1,25	1,27	1,6	1,20	1,21	0,8
Baltarusija	0,72	0,72	0,0	0,72	0,72	0,0
Belgija	1,50	1,54	2,7	1,51	1,52	0,7
Bosnija- Hercegovina	1,15	1,15	0,0	1,17	1,17	0,0
Brazilija	1,03	1,05	1,9	0,83	0,85	2,4
Bulgarija	1,15	1,15	0,0	1,18	1,18	0,0
Čekija	1,27	1,27	0,0	1,23	1,23	0,0
Čilė	1,05	1,05	0,0	0,77	0,76	-1,3
Danija	1,51	1,55	2,6	1,30	1,31	0,8
Didžioji Britanija	1,41	1,41	0,0	1,47	1,47	0,0
Estija	1,33	1,35	1,5	1,30	1,32	1,5
Graikija	1,57	1,60	1,9	1,35	1,36	0,7
Gruzija	0,79	0,79	0,0	0,81	0,81	0,0
Ispanija	1,31	1,33	1,5	1,22	1,23	0,8
Italija	1,64	1,64	0,0	1,52	1,53	0,7
Japonija	1,20	1,21	0,8	1,04	1,05	1,0
JAV	0,64	0,65	1,6	0,71	0,72	1,4
Juodkalnija	1,29	1,29	0,0	1,25	1,25	0,0
Kazachstanas	0,40	0,40	0,0	0,45	0,45	0,0
Kroatija	1,31	1,35	3,1	1,31	1,33	1,5
Latvija	1,28	1,28	0,0	1,19	1,18	-0,8
Lenkija	1,22	1,21	-0,8	1,20	1,19	-0,8
Lietuva	1,16	1,19	2,6	1,07	1,09	1,9
Liuksemburgas	1,22	1,26	3,3	1,09	1,09	0,0
Makedonija	1,11	1,12	0,9	1,00	0,99	-1,0
Meksika	0,97	0,97	0,0	0,98	0,98	0,0
Moldova	0,94	0,94	0,0	0,85	0,83	-2,4
Norvegija	1,77	1,78	0,6	1,63	1,64	0,6
Nyderlandai	1,76	1,80	2,3	1,44	1,45	0,7
Peru	1,02	1,04	2,0	0,90	0,90	0,0
Portugalija	1,57	1,60	1,9	1,41	1,42	0,7
Prancūzija	1,57	1,58	0,6	1,45	1,46	0,7
Rumunija	1,15	1,14	-0,9	1,17	1,15	-1,7
Rusija	0,65	0,66	1,5	0,64	0,65	1,6
Serbija	1,28	1,28	0,0	1,36	1,36	0,0
Slovakija	1,32	1,35	2,3	1,19	1,20	0,8
Slovėnija	1,29	1,33	3,1	1,23	1,24	0,8
Suomija	1,57	1,54	-1,9	1,39	1,35	-2,9
Švedija	1,48	1,49	0,7	1,47	1,48	0,7
Šveicarija	1,39	1,51	8,6	1,47	1,58	7,5
Turkija	1,12	1,11	-0,9	1,02	1,02	0,0
Ukraina	1,02	0,97	-4,9	1,00	0,95	-5,0
Vengrija	1,20	1,37	14,2	1,22	1,01	-17,2
Vokietija	1,45	1,21	-16,6	1,25	1,21	-3,2

\* lyginant 2019 m. 30 savaitę su 27 savaitę

Šaltinis: Tarptautinė kelių transporto sąjunga



## Maisto produktų mažmeninė rinka

Žemės ūkio ir maisto produktų vidutinės kainos Lietuvos kaimo vietovių parduotuvėse  
2018–2019 m. liepos mėn. pradžioje, EUR/mat. vnt.

Produktas			Matavimo vienetas	2018			2019			Pokytis, %	
				liepa	birželis	liepa	mėnesio*	metų**			
Geriamasis pienas, pasterizuotas	2,5 % riebumo	tetrapake	1 l	0,98	0,99	0,97	-2,02	-1,02			
		plastikiniame maišelyje	1 l	0,83	0,83	0,80	-3,61	-3,61			
Geriamasis pienas, apdorotas UAT	3,5 % riebumo	tetrapake	1 l	0,96	0,98	0,99	1,02	3,13			
		tetrapake	1 l	1,21	1,14	1,16	1,75	-4,13			
Kefyras	2,5 % riebumo	tetrapake	1 kg	1,09	1,09	1,09	0,00	0,00			
		plastikiniame maišelyje	1 kg	0,93	0,93	0,97	4,30	4,30			
Grietinė	30 % riebumo	350–450 g pakuotėje	1 kg	4,11	4,29	4,28	-0,23	4,14			
Varškės sūris	22 % riebumo		1 kg	7,44	7,37	7,49	1,63	0,67			
Sviestas	82 % riebumo		1 kg	10,01	10,33	10,39	0,58	3,80			
Tepusis riebalų mišinys	ne daugiau kaip 15 % augalinių riebalų	170–200 g pakuotėje	1 kg	8,69	8,90	8,86	-0,45	1,96			
Varškė	9 % riebumo liesa		1 kg	4,14	4,16	3,98	-4,33	-3,86			
			1 kg	3,59	3,83	3,82	-0,26	6,41			
Fermentiniai sūriai	Gouda		1 kg	7,68	7,55	7,33	-2,91	-4,56			
	Kietieji		1 kg	-	14,96	14,17	-5,28	-			
	Tilsit		1 kg	7,89	7,68	7,74	0,78	-1,90			
Kiauliena	kumpis be kaulo		1 kg	3,89	4,12	4,10	-0,49	5,40			
Kiauliena	šoninė be kaulo		1 kg	3,98	4,05	4,05	0,00	1,76			
Vištiena	ketvirčiai		1 kg	1,92	2,15	2,20	2,33	14,58			
	broileris		1 kg	2,43	2,72	2,76	1,47	13,58			
Vištų kiaušiniai, rudi	L kategorijos		10 vnt.	1,11	1,14	1,14	0,00	2,70			
	M kategorijos		10 vnt.	1,04	1,04	1,08	3,85	3,85			
Silkės	neišdarinėtos, su galvomis, sūdytos		1 kg	2,85	2,86	2,80	-2,10	-1,75			
	filė, sūryme		1 kg	4,37	5,05	4,94	-2,18	13,04			
Jūrinės lydekos	užšaldytos, be galvų		1 kg	4,14	4,17	4,21	0,96	1,69			
Menkės filė	užšaldyta		1 kg	3,98	4,24	4,18	-1,42	5,03			
Kvietiniai miltai	ekstra rūšies (405 B–F)	1 kg pakuotėje	1 kg	0,93	1,06	1,05	-0,94	12,90			
		2 kg pakuotėje	1 kg	0,87	0,93	0,94	1,08	8,05			
	aukščiausios rūšies (550 B–F)	1 kg pakuotėje	1 kg	0,82	0,94	0,96	2,13	17,07			
		2 kg pakuotėje	1 kg	0,66	0,71	0,71	0,00	7,58			
Duona	tamsi		1 kg	1,38	1,42	1,43	0,70	3,62			
	šviesi		1 kg	1,39	1,40	1,46	4,29	5,04			
	batonas		1 kg	1,52	1,61	1,70	5,59	11,84			
Ryžiai	plikyti		1 kg	1,53	1,55	1,56	0,65	1,96			
Grikių kruopos			1 kg	1,77	1,77	1,78	0,56	0,56			
Manų kruopos			1 kg	0,72	0,82	0,85	3,66	18,06			
Makaronai			1 kg	1,46	1,39	1,36	-2,16	-6,85			
Cukrus			1 kg	0,84	0,79	0,78	-1,27	-7,14			
Bulvės	lietuviškos, naujo derliaus, neplautos, II klasės		1 kg	0,61	-	0,94	-	54,10			
	importuotos, naujo derliaus, neplautos, II klasės		1 kg	0,73	1,15	0,86	-25,22	17,81			
Morkos	importuotos, seno derliaus, plautos, II klasės		1 kg	-	0,77	0,90	16,88	-			
Baltagūžiai kopūstai	lietuviški, naujo derliaus, II klasės		1 kg	0,64	1,40	0,90	-35,71	40,63			
	importuoti, naujo derliaus, II klasės		1 kg	0,59	1,14	0,81	-28,95	37,29			
	rauginti		1 kg	1,17	1,52	1,62	6,58	38,46			
Agurkai	trumpavaisiai	lietuviški, II klasės	1 kg	1,05	1,85	1,40	-24,32	33,33			
		importuoti, II klasės	1 kg	1,07	1,87	1,43	-23,53	33,64			
	ilgavaisiai	importuoti, II klasės	1 kg	1,05	1,38	1,15	-16,67	9,52			
Pomidorai	lietuviški, II klasės		1 kg	0,99	-	1,38	-	39,39			
	importuoti, II klasės		1 kg	1,15	1,46	1,57	7,53	36,52			
Svogūnai	importuoti, geltonieji, II klasės		1 kg	0,45	1,25	1,18	-5,60	162,22			
Česnakai	importuoti		1 kg	3,02	3,59	3,57	-0,56	18,21			
Obuoliai	importuoti, II klasės		1 kg	1,11	0,59	0,63	6,78	-43,24			
Geriamasis vanduo	negazuotas, be priedų		1 l	0,42	0,43	0,43	0,00	2,38			
Aliejus	rapsų		1 l	2,38	2,28	2,27	-0,44	-4,62			
	saulėgrąžų		1 l	2,38	2,32	2,35	1,29	-1,26			
Medus	natūralus, stikliniame indelyje		1 kg	5,99	5,84	6,43	10,10	7,35			
Druska	be priedų		1 kg	0,36	0,35	0,36	2,86	0,00			
	joduota		1 kg	0,38	0,38	0,38	0,00	0,00			

lentelės tęsinys 31 psl.



30 psl. lentelės tęsinys

Maisto produktų aprašas: geriamasis pienas – be priedų (kvapniųjų medžiagų, Ca, vitaminų ir pan.); grietinė – be augalinių riebalų, polistireno indelyje; varškės sūris – be priedų (kmyną, džiovintų vaisių ir kt.), supakuotas; sviestas – be augalinių riebalų, laminuotame arba pergamentiniame popieriuje; tepusis riebalų mišinys – laminuotame arba pergamentiniame popieriuje; varškė – be priedų (džiovintų vaisių, sintetinių ir natūraliųjų kvapiųjų medžiagų, dažiklių), 180–200 g laminuotame popieriuje arba plastikiniame maišelyje; fermentiniai sūriai – nesupjaustyti riekelėmis, supakuoti arba nesupakuoti; kiauliena – šviežia, atšaldyta, supakuota arba nesupakuota; vištienos ketvirčiai – užšaldyti, supakuoti; broileris – viščiukas arba viščiukas broileris, užšaldytas, supakuotas; vištų kiaušiniai – 10 vnt., rudi, popierinėse arba plastikinėse pakuotėse; silkės – nesupakuotos; jūrinės lydekos, menkės filė – supakuotos; kvietiniai miltai – popierinėje pakuotėje; duona, batonas – be specialiųjų priedų (džiovintų vaisių, riešutų ir kt.), popierinėje arba plastikinėje pakuotėje; ryžiai – plikyti, be specialiųjų priedų, popierinėje arba plastikinėje pakuotėje; grikių kruopos – neskaldytos, popierinėje arba plastikinėje pakuotėje; manų kruopos – popierinėje arba plastikinėje pakuotėje; makaronai – spagečiai, plonieji ir kiti (forminiai), plastikinėje pakuotėje; cukrus – popierinėje arba plastikinėje pakuotėje; daržovės – nesupakuotos; rauginti kopūstai – supakuoti; obuoliai – bet kokios veislės, supakuoti arba nesupakuoti; geriamas vanduo – 1,5 l plastikiniame butelyje; aliejus – maistinis, plastikiniame butelyje; druska – plastikinėje ar popierinėje pakuotėje.

Pastabos: kainos kaimo vietovių parduotuvėse registruojamos iki kiekvieno mėnesio 14 dienos; kainų kaimo vietovių parduotuvėse registravimui nenaudojamos akcinės kainų vertės.

Šaltinis: ŽŪIKVC (LŽŪMPRIŠ)

**Žemės ūkio ir maisto produktų vidutinės kainos Lietuvos turgavietėse  
2018–2019 m. liepos mėn. pradžioje, EUR/mat. vnt.**

Produktas	Matavimo vienetas	2018			2019		Pokytis, %	
		liepa	birželis	liepa	mėnesio*	metų**		
Geriamasis pienas	natūralaus riebumo šviežias karvių pienas	1 l	0,60	0,62	0,62	0,00	3,33	
Grietinė	natūralaus riebumo	1 l	3,62	4,02	4,07	1,24	12,43	
Sviestas	be augalinių kilmės riebalų	1 kg	8,68	9,28	9,12	-1,72	5,07	
Varškė	natūralaus riebumo	1 kg	2,77	2,97	2,69	-9,43	-2,89	
Varškės sūris	natūralaus riebumo	1 kg	4,09	4,21	4,26	1,19	4,16	
Kiauliena	rūkyti lašiniai	1 kg	5,41	5,63	5,80	3,02	7,21	
	švieži lašiniai	1 kg	2,52	2,64	2,45	-7,20	-2,78	
	kumpis be kaulo	1 kg	3,72	3,93	4,07	3,56	9,41	
Jautiena	sprandinė be kaulo	1 kg	4,71	5,18	5,29	2,12	12,31	
	nugarinė be kaulo	1 kg	4,79	5,00	5,23	4,60	9,19	
	kumpis be kaulo	1 kg	7,61	8,28	8,26	-0,24	8,54	
Veršiena	kumpis be kaulo	1 kg	12,20	12,83	12,95	0,94	6,15	
Vištiena	išdarinėta, nepadalinta į gabalus	1 kg	4,16	4,22	4,22	0,00	1,44	
Kalakutiena	krūtinėlė	1 kg	6,03	6,33	6,45	1,90	6,97	
Vištų kiaušiniai	rudi, neženklinti, neregistruotų vištų augintojų	10 vnt.	1,60	1,63	1,65	1,23	3,12	
Sūdytos silkės	neišdarinėtos, su galvomis	1 kg	2,91	2,94	3,04	3,40	4,47	
Silkių filė	su oda, sūryme	1 kg	4,36	4,70	4,41	-6,17	1,15	
Jūrinės lydekos	užšaldytos, be galvų	1 kg	3,59	3,75	3,66	-2,40	1,95	
Menkės filė	užšaldyta	1 kg	3,74	3,62	3,66	1,10	-2,14	
Karpiai	gyvi	1 kg	3,83	4,12	3,78	-8,25	-1,31	
Menkės	atšaldytos, išdarinėtos, su galvomis	1 kg	4,80	4,37	4,20	-3,89	-12,50	
Medus	natūralus	1 kg	6,51	5,95	5,53	-7,06	-15,05	
Bulvės	lietuviškos, naujo derliaus, vidutinio dydžio	1 kg	0,70	1,87	0,86	-54,01	22,86	
	importuotos, naujo derliaus, vidutinio dydžio	1 kg	-	1,31	0,87	-33,59	-	
Burokėliai	lietuviški	1 kg	0,82	0,68	1,35	98,53	64,63	
Morkos	lietuviškos, naujo derliaus, neplautos	1 kg	1,01	-	1,61	-	59,41	
Morkos	importuotos, naujo derliaus, neplautos	1 kg	1,23	1,30	1,33	2,31	8,13	
Baltagūžiai kopūstai	lietuviški, naujo derliaus	1 kg	0,75	1,28	0,94	-26,56	25,33	
	importuoti, naujo derliaus	1 kg	-	1,42	0,99	-30,28	-	
Žiediniai kopūstai	rauginti	1 kg	0,98	1,58	1,60	1,27	63,27	
	lietuviški	1 kg	1,90	-	2,39	-	25,79	
Agurkai	importuoti	1 kg	1,95	2,66	2,10	-21,05	7,69	
	trumpavaisiai, lietuviški	1 kg	0,85	1,75	1,21	-30,86	42,35	
Pomidorai	trumpavaisiai, importuoti	1 kg	-	1,34	1,24	-7,46	-	
	lietuviški, vidutinio dydžio	1 kg	1,71	1,97	1,85	-6,09	8,19	
Svogūnai	importuoti, vidutinio dydžio	1 kg	1,35	1,77	1,51	-14,69	11,85	
	lietuviški, vidutinio dydžio	1 kg	1,06	1,09	1,47	34,86	38,68	
Česnakai	importuoti, vidutinio dydžio	1 kg	0,65	1,36	1,15	-15,44	76,92	
	lietuviški, vidutinio dydžio	1 kg	4,88	4,88	5,89	20,70	20,70	
Obuoliai	importuoti, vidutinio dydžio	1 kg	3,65	5,01	4,09	-18,36	12,05	
	lietuviški, vidutinio dydžio	1 kg	0,80	0,62	0,72	16,13	-10,00	
	importuoti, vidutinio dydžio	1 kg	0,94	0,73	0,73	0,00	-22,34	

Maisto produktų aprašas: geriamasis pienas – pilstomas arba plastikiniame butelyje; grietinė – supakuota arba nesupakuota; sviestas – supakuotas arba nesupakuotas; varškė, varškės sūris – supakuota arba nesupakuota; švieži, rūkyti lašiniai – kiaulienos, sveriami, nesupakuoti; kiauliena – šviežia, atšaldyta, sveriamas, nesupakuotas; jautiena – šviežia, atšaldyta, sveriamas, nesupakuotas; veršiena – šviežia, atšaldyta, sveriamas, nesupakuotas; vištiena, antiena – šviežia, nesupakuota; kalakutienos krūtinėlė – šviežia, nesupakuota; kiaušiniai – rudi, neženklinti, neregistruotų vištų augintojų; sūdytos silkės, silkių filė – nesupakuota; jūrinės lydekos, menkės filė, atlantinės lašišos, karosai, karšiai, karpiai, menkės, sterka, strimėlės, stintos – nesupakuoti; medus – plastikiniame arba stikliniame indelyje; bulvės, morkos, burkėliai, baltagūžiai ir žiediniai kopūstai, trumpavaisiai ir ilgavaisiai agurkai, pomidorai, svogūnai, česnakai – nesupakuota; obuoliai – bet kokios veislės, nesupakuoti.

Pastabos: kainos turgavietėse registruojamos iki einamojo mėnesio 14 d.; turgavietėje registruojama pirminė, pardavėjo prašoma kaina (be nuolaidų).

Šaltinis: ŽŪIKVC (LŽŪMPRIŠ)



**Žemės ūkio ir maisto produktų vidutinės kainos Lietuvos mobiliuose turgavietėse  
2018–2019 m. liepos mėn. pradžioje, EUR/mat. vnt.**

Produktas	Matavimo vienetas	2018	2019		Pokytis, %		
		liepa	birželis	liepa	mėnesio*	metų**	
Geriamasis pienas	karvių, natūralaus riebumo, šviežias	1 l	0,70	0,76	0,76	0,00	8,57
	oškų, natūralaus riebumo, šviežias	1 l	3,00	2,50	2,50	0,00	-16,67
Grietinė	natūralaus riebumo	1 l	3,14	4,09	4,03	-1,47	28,34
Sviestas	be augalinės kilmės riebalų	1 kg	9,00	10,00	9,88	-1,20	9,78
Varškė	natūralaus riebumo	1 kg	3,56	3,29	3,30	0,30	-7,30
Varškės sūris	karvių pieno, natūralaus riebumo	1 kg	4,18	4,48	4,56	1,79	9,09
Kiauliena	rūkyti lašiniai	1 kg	5,75	6,33	6,38	0,79	10,96
Vištiena	išdarinėta, nepadalinta į gabalus	1 kg	4,83	4,74	4,61	-2,74	-4,55
Kalakutiena	krūtinėlė	1 kg	6,67	6,55	6,78	3,51	1,65
Vištų kiaušiniai	rudi, neženklinti, neregistruotų vištų augintojų	10 vnt.	1,92	1,90	1,89	-0,53	-1,56
Medus	natūralus	1 kg	6,80	5,88	5,84	-0,68	-14,12
Duona	tamsi, be priedų	1 kg	2,62	3,07	2,91	-5,21	11,07
	šviesi, be priedų	1 kg	2,64	2,83	2,96	4,59	12,12
Bulvės	naujo derliaus	1 kg	0,71	1,94	0,93	-52,06	30,99
Kopūstai	baltagūžiai, naujo derliaus	1 kg	0,81	1,72	0,96	-44,19	18,52
Agurkai	trumpavaisiai	1 kg	1,08	1,95	1,63	-16,41	50,93
Pomidorai	vidutinio dydžio	1 kg	2,00	2,19	2,42	10,50	21,00
Burokėliai	vidutinio dydžio	1 kg	0,85	0,70	1,25	78,57	47,06
Svogūnai	vidutinio dydžio	1 kg	1,27	0,95	1,30	36,84	2,36
Česnakai		1 kg	5,80	5,25	5,84	11,24	0,69
Obuoliai		1 kg	0,83	0,72	0,85	18,06	2,41

Maisto produktų aprašas: geriamasis pienas – pilstomas arba plastikiniame butelyje; grietinė – supakuota arba nesupakuota; sviestas – supakuotas arba nesupakuotas; varškė, varškės sūris – supakuota arba nesupakuota; rūkyti lašiniai – kiaulienos, sveriami, nesupakuoti; kiauliena – šviežia, atšaldyta, sveriami, nesupakuota; vištiena, antiena, triušiena – šviežia, atšaldyta, nesupakuota; kalakutienos krūtinėlė – šviežia, atšaldyta, nesupakuota; medus – plastikiniame arba stikliniame indelyje; duona – sveriami, nesupakuota; bulvės, morkos, baltagūžiai kopūstai, agurkai, pomidorai, svogūnai, česnakai – nesupakuoti; obuoliai – bet kokios veislės, nesupakuoti

Pastabos: kainos turgavietėse registruojamos iki einamojo mėnesio 14 d.; turgavietėje registruojama pirminė, pardavėjo prašoma kaina (be nuolaidų).

Šaltinis: ŽŪIKVC (LŽŪMPRIŠ)

**Ūkinių gyvūnų ir javų vidutinės kainos Lietuvos turgavietėse 2018–2019 m. liepos mėn. pradžioje, EUR/mat. vnt.**

Produktas	Matavimo vienetas	2018	2019		Pokytis, %		
		liepa	birželis	liepa	mėnesio*	metų**	
Galvijai	prieauglis iki 8 mėn. (imtinai)	1 vnt.	189,17	188,00	216,67	15,25	14,54
	telyčios nuo 8 mėn. iki apsiveršavimo	1 vnt.	642,38	667,62	610,00	-8,63	-5,04
	karvės nuo 8 mėn. bent kartą apsiveršavusios.	1 vnt.	849,52	837,14	773,57	-7,59	-8,94
Paršeliai	iki 3 mėn.	1 vnt.	70,48	83,57	73,00	-12,65	3,58
Kiaulės	3–8 mėn.	1 vnt.	182,67	199,50	194,83	-2,34	6,66
	nuo 8 mėn.	1 vnt.	314,26	325,13	329,93	1,48	4,99
Ožiai		1 vnt.	102,50	63,75	96,67	51,64	-5,69
Ožkos	ožkingos, ožkavedės	1 vnt.	84,05	84,17	93,61	11,22	11,37
	oškų prieauglis, 2–18 mėn.	1 vnt.	48,45	49,53	39,29	-20,67	-18,91
Avinai		1 vnt.	144,05	162,78	149,89	-7,92	4,05
Avys	ėringos, ėriavedės	1 vnt.	100,48	80,12	89,00	11,08	-11,43
Ėriukai	avių prieauglis, 2–18 mėn.	1 vnt.	71,43	60,95	62,86	3,13	-12,00
Triušiai (mėsiniai)	1–2 mėn.	1 vnt.	6,02	6,54	7,50	14,68	24,58
	3–4 mėn.	1 vnt.	14,17	13,94	12,00	-13,92	-15,31
Vištos ir gaidžiai	nuo 3 mėn.	1 vnt.	6,75	6,59	6,50	-1,37	-3,70
Vištų jaunikliai	dedeklių rūšių, vienadieniai	1 vnt.	1,10	1,01	1,13	11,88	2,73
	mėsinių veislės, vienadieniai	1 vnt.	0,87	0,94	1,07	13,83	22,99
Kalakutų jaunikliai	iki 1 mėn.	1 vnt.	4,98	5,25	3,82	-27,24	-23,29
Žąsų jaunikliai	iki 1 mėn.	1 vnt.	6,17	5,31	6,00	12,99	-2,76
Ančių jaunikliai	iki 1 sav.	1 vnt.	2,64	1,86	1,85	-0,54	-29,92
Kviečiai		50 kg	8,94	11,93	11,94	0,08	33,56
Miežiai	maistiniai arba pašariniai 40–50 kg maišuose	50 kg	9,03	11,50	11,83	2,87	31,01
		50 kg	7,72	10,00	10,99	9,90	42,36
Avižos		50 kg	7,72	10,00	10,99	9,90	42,36

Pastabos: kainos turgavietėse registruojamos iki einamojo mėnesio 14 d.; turgavietėje registruojama pirminė, pardavėjo prašoma kaina (be nuolaidų)

\* lyginant 2019 m. liepos mėn. su birželio mėn.

\*\* lyginant 2019 m. liepos mėn. su 2018 m. liepos mėn.

Šaltinis: ŽŪIKVC (LŽŪMPRIŠ)





**Pieno produktų vidutinės mažmeninės kainos Lietuvos didžiųjų prekybos tinklų parduotuvėse\***

Produktas				Matavimo vnt.	Vidutinė svertinė kaina, EUR/mat. vnt.				Pokytis, %			
						2018		2019		savaitės **	mėnesio ***	metų ****
						30 sav.	26 sav.	29 sav.	30 sav.			
Geriamasis pienas	pasterizuotas, be priedų (kvapiųjų medžiagų, Ca, vitaminų ir pan.), 0,9–1 l pakuotėje	2,5 % riebumo	tetrapake	1 l	be akcijų	0,89	0,89	0,89	0,89	0,00	0,00	0,00
			plastikiniame maišelyje	1 l	akcinė	0,72	0,75	0,70	0,75	7,14	0,00	4,17
	3,5 % riebumo	tetrapake	1 l	be akcijų	0,95	0,96	0,96	0,96	0,00	0,00	1,05	
		plastikiniame maišelyje	1 l	akcinė	0,77	0,77	0,79	0,76	-3,80	-1,30	-1,30	
Kefyras	2,5 % riebumo, 0,9–1 kg pakuotėje		plastikiniame maišelyje	1 kg	be akcijų	0,89	0,90	0,91	0,91	0,00	1,11	2,25
			tetrapake	1 kg	be akcijų	1,05	1,07	1,07	1,08	0,93	0,93	2,86
Grietinė	30 % riebumo		330–500 g polistireno indelyje	1 kg	be akcijų	4,09	4,33	4,34	4,34	0,00	0,23	6,11
					akcinė	3,38	3,69	3,26	3,06	-6,13	-17,07	-9,47
Varškės sūris	be priedų (džiovintų vaisių ir kt.)	22 % riebumo	supakuotas	1 kg	be akcijų	6,54	6,85	6,86	6,86	0,00	0,15	4,89
					akcinė	5,21	5,47	5,39	5,51	2,23	0,73	5,76
Jogurtas	natūralus	išskyrus geriamąjį dietinį	200–380 g polistireno indelyje	1 kg	be akcijų	1,95	1,93	1,93	1,93	0,00	0,00	-1,03
					akcinė	1,95	1,93	1,93	1,93	0,00	0,00	-1,03
Sviestas	82 % riebumo			1 kg	be akcijų	9,43	10,66	10,63	10,65	0,19	-0,09	12,94
					akcinė	7,77	8,26	8,47	8,09	-4,49	-2,06	4,12
Tepusis riebalų mišinys	ne daugiau kaip 15 % augalinių riebalų		170–200 g pergamentiniame arba laminuotame popieriuje	1 kg	be akcijų	8,89	8,73	8,72	8,71	-0,11	-0,23	-2,02
Saldintas sutirštintas pienas	8 % riebumo		380–400 g skardinėje pakuotėje	1 kg	be akcijų	3,66	3,88	3,90	3,89	-0,26	0,26	6,28
					akcinė	-	3,10	2,98	3,06	2,68	-1,29	-
Varškė	be priedų	9 % riebumo	180–200 g laminuotame popieriuje arba plastikiniame maišelyje	1 kg	be akcijų	4,02	4,08	4,11	4,15	0,97	1,72	3,23
					akcinė	3,14	3,39	3,25	3,20	-1,54	-5,60	1,91
		liesa	1 kg	be akcijų	3,83	3,81	3,84	3,87	0,78	1,57	1,04	
				akcinė	2,90	3,16	3,08	2,94	-4,55	-6,96	1,38	
Fermen-tinis sūris	Gouda, nesupjaustytas riekelėmis Kietasis, nesupjaustytas riekelėmis Tilsit, nesupjaustytas riekelėmis		supakuotas	1 kg	be akcijų	7,18	7,61	7,63	7,64	0,13	0,39	6,41
				1 kg	be akcijų	8,23	7,92	7,92	7,92	0,00	0,00	-3,77
				1 kg	be akcijų	7,25	7,62	7,70	7,70	0,00	1,05	6,21

**Paukštienos produktų ir kiaušinių vidutinės mažmeninės kainos Lietuvos didžiųjų prekybos tinklų parduotuvėse\***

Produktas				Matavimo vnt.	Vidutinė svertinė kaina, EUR/mat. vnt.				Pokytis, %			
						2018		2019		savaitės **	mėnesio ***	metų ****
						30 sav.	26 sav.	29 sav.	30 sav.			
Vištienos ketvirčiai	atvėsinti		supakuoti arba nesupakuoti	1 kg	be akcijų	1,68	1,90	1,86	1,87	0,54	-1,58	11,31
Viščiukas ar viščiukas broileris	atvėsintas, nesukapotas		supakuotas arba nesupakuotas	1 kg	be akcijų	2,32	2,20	2,31	2,22	-3,90	0,91	-4,31
				1 kg	be akcijų	2,69	2,63	2,63	2,63	0,00	0,00	-2,23
Vištienos krūtinėlė				1 kg	be akcijų	4,69	4,88	4,87	4,88	0,21	0,00	4,05
Kalakutienos krūtinėlė	šviežia		supakuota arba nesupakuota	1 kg	be akcijų	8,11	8,61	8,41	8,60	2,26	-0,12	6,04
				1 kg	be akcijų	8,11	8,61	8,41	8,60	2,26	-0,12	6,04
Narvuose laikomų vištų kiaušiniai	L kategorija		įpakuoti į popierines arba plastikines pakuotes	10 vnt.	be akcijų	1,53	1,59	1,58	1,56	-1,27	-1,89	1,96
				10 vnt.	akcinė	0,89	1,29	1,43	1,43	0,00	10,85	60,67
	M kategorija			10 vnt.	be akcijų	1,35	1,38	1,38	1,38	0,00	0,00	2,22


**Mėsos produktų vidutinės mažmeninės kainos Lietuvos didžiųjų prekybos tinklų parduotuvėse\***

Produktas				Matavimo vnt.		Vidutinė svertinė kaina, EUR/mat. vnt.				Pokytis, %		
						2018		2019		savaitės **	mėnesio ***	metų ****
						30 sav.	26 sav.	29 sav.	30 sav.			
Kiauliena	šviežia, atšaldyta	kumpis su kaulu	supakuota	1 kg	be akcijų	3,17	3,51	3,54	3,54	0,00	0,85	11,67
			arba	1 kg	akcinė	2,89	3,19	2,77	3,19	15,16	0,00	10,38
		sprandinė nugarinė	nesupakuota	1 kg	be akcijų	4,35	5,82	5,84	5,80	-0,68	-0,34	33,33
				1 kg	be akcijų	4,98	5,77	5,83	5,82	-0,17	0,87	16,87
Galvijiena	šviežia, atšaldyta	kumpis su kaulu	supakuota	1 kg	be akcijų	5,49	5,88	5,99	5,99	0,00	1,87	9,11
		kumpis be kaulo	arba	1 kg	be akcijų	5,86	6,39	6,49	6,49	0,00	1,56	10,75
		nugarinė	nesupakuota	1 kg	be akcijų	8,95	9,30	9,25	9,30	0,54	0,00	3,91
Dešra	kiaulienos ir (arba) jautienos, ir (arba) vištienos, aukščiausios rūšies	virtos dešrelės	supakuotos	1 kg	be akcijų	5,84	5,65	5,89	5,91	0,34	4,60	1,20
				akcinė	4,49	4,53	3,92	5,20	32,65	14,79	15,81	
		virtos dešros	supakuota	1 kg	be akcijų	-	5,14	5,26	5,25	-0,19	2,14	-
				akcinė	-	4,52	4,75	4,31	-9,26	-4,65	-	
		šaltai rūkyta	supakuota	1 kg	be akcijų	15,61	14,66	14,61	14,74	0,89	0,55	-5,57
				akcinė	-	7,61	9,98	8,64	-13,43	13,53	-	
karštai rūkyta	supakuota	1 kg	be akcijų	7,74	7,15	7,21	7,20	-0,14	0,70	-6,98		
		akcinė	5,32	5,51	4,33	5,31	22,63	-3,63	-0,19			
Mėsos konservai		troškinta kiauliena	230–325 g skardinėje pakuotėje	1 kg	be akcijų	4,86	5,24	5,24	5,24	0,00	0,00	7,82
		troškinta jautiena	1 kg	be akcijų	5,83	6,35	6,35	6,35	0,00	0,00	8,92	

**Bulvių, daržovių ir vaisių vidutinės mažmeninės kainos Lietuvos didžiųjų prekybos tinklų parduotuvėse\***

Produktas				Matavimo vnt.		Vidutinė svertinė kaina, EUR/mat. vnt.				Pokytis, %		
						2018		2019		savaitės **	mėnesio ***	metų ****
						30 sav.	26 sav.	29 sav.	30 sav.			
Bulvės	lietuviškos, naujo derliaus	II klasės, neplautos	supakuotos	1 kg	be akcijų	0,82	1,16	1,14	1,08	-5,26	-6,90	31,71
			nesupakuotos	1 kg	akcinė	0,43	0,86	0,64	-	-	-	-
	importuotos, naujo derliaus	nesupakuotos	1 kg	be akcijų	0,50	0,99	0,99	0,98	-1,01	-1,01	96,00	
			akcinė	0,40	0,79	0,58	0,53	-8,62	-32,91	32,50		
Burokėliai	lietuviški	II klasės	supakuoti arba nesupakuoti	1 kg	be akcijų	0,43	0,83	0,88	0,85	-3,41	2,41	97,67
			virti	1 kg	be akcijų	1,08	1,10	1,22	1,21	-0,82	10,00	12,04
Morkos	importuotos, naujo derliaus	II klasės	supakuotos	1 kg	be akcijų	1,49	1,59	1,55	1,39	-10,32	-12,58	-6,71
			nesupakuotos	1 kg	be akcijų	0,90	0,74	0,69	0,67	-2,90	-9,46	-25,56
Baltgūžiai kopūstai	lietuviški, naujo derliaus	importuoti, naujo derliaus	nesupakuoti	1 kg	be akcijų	0,52	0,79	0,74	0,74	0,00	-6,33	42,31
			1 kg	be akcijų	-	0,75	0,67	0,68	1,49	-9,33	-	
	rauginti	plastikiniame maišelyje	1 kg	be akcijų	0,93	1,85	1,84	1,80	-2,17	-2,70	93,55	
Trumpavaisiai agurkai	lietuviški		nesupakuoti	1 kg	be akcijų	0,98	1,67	1,35	1,35	0,00	-19,16	37,76
				akcinė	0,60	1,49	1,25	0,97	-22,40	-34,90	61,67	
Ilgavaisiai agurkai	lietuviški		nesupakuoti	1 kg	be akcijų	0,99	1,69	1,39	1,39	0,00	-17,75	40,40
				1 kg	be akcijų	0,99	1,59	1,54	1,50	-2,60	-5,66	51,52
Pomidorai	lietuviški importuoti		nesupakuoti	1 kg	be akcijų	-	1,11	1,19	1,27	6,72	14,41	-
				1 kg	be akcijų	2,22	3,03	3,75	3,63	-3,20	19,80	63,51
Paprikos	raudonosios	II klasės	nesupakuoti	1 kg	akcinė	1,58	2,59	2,86	2,42	-15,38	-6,56	53,16
				1 kg	be akcijų	0,35	0,95	0,95	0,93	-2,11	-2,11	165,71
Česnakai	lietuviški importuoti		supakuoti	1 kg	be akcijų	-	8,76	8,73	8,64	-1,03	-1,37	-
			nesupakuoti	1 kg	be akcijų	2,01	2,51	2,60	2,74	5,38	9,16	36,32
Obuoliai	Jonagold	II klasės	nesupakuoti	1 kg	be akcijų	1,29	0,84	0,85	0,86	1,18	2,38	-33,33
				akcinė	-	0,48	-	0,53	-	10,42	-	
	Golden	1 kg	be akcijų	1,65	1,16	1,36	1,31	-3,68	12,93	-20,61		
Bananai			nesupakuoti	1 kg	akcinė	-	-	1,27	1,08	-14,96	-	-
				1 kg	be akcijų	0,78	1,09	1,03	1,02	-0,97	-6,42	30,77
					akcinė	0,52	0,81	0,85	0,83	-2,35	2,47	59,62



**Grūdų produktų vidutinės mažmeninės kainos Lietuvos didžiųjų prekybos tinklų parduotuvėse\***

Produktas			Matavimo vnt.		Vidutinė svartinė kaina, EUR/mat. vnt.				Pokytis, %			
					2018		2019		savaitės **	mėnesio ***	metų ****	
					30 sav.	26 sav.	29 sav.	30 sav.				
Kvietiniai miltai	ekstra rūšies (405 B-F)	1 kg popierinėje pakuotėje	1 kg	be akcijų	0,93	0,99	0,98	0,98	0,00	-1,01	5,38	
				akcinė	-	0,81	0,70	0,70	0,00	-13,58	-	
	aukščiausios rūšies (550 B-F)	2 kg popierinėje pakuotėje	1 kg	be akcijų	0,87	0,95	0,95	0,95	0,00	0,00	9,20	
				akcinė	-	0,68	0,66	0,62	-6,06	-8,82	-	
		1 kg popierinėje pakuotėje	1 kg	be akcijų	0,75	0,89	0,90	0,90	0,00	1,12	20,00	
				akcinė	0,53	0,60	0,72	0,68	-5,56	13,33	28,30	
2 kg popierinėje pakuotėje	1 kg	be akcijų	0,69	0,74	0,74	0,74	0,00	0,00	7,25			
		akcinė	0,51	0,55	0,57	0,55	-3,51	0,00	7,84			
	tamsi	be specialių priedų (džiovintų vaisių, riešutų ir kt.)	popierinėje arba plastikinėje pakuotėje	1 kg	be akcijų	1,99	2,00	2,01	2,01	0,00	0,50	1,01
					akcinė	1,40	1,30	1,33	1,23	-7,52	-5,38	-12,14
	šviesi	popierinėje arba plastikinėje pakuotėje	1 kg	be akcijų	1,53	1,47	1,48	1,47	-0,68	0,00	-3,92	
				akcinė	1,33	1,34	1,25	1,14	-8,80	-14,93	-14,29	
batonas	popierinėje arba plastikinėje pakuotėje	1 kg	be akcijų	1,80	1,71	1,69	1,70	0,59	-0,58	-5,56		
			akcinė	1,53	1,43	1,34	1,31	-2,24	-8,39	-14,38		
Ryžiai	be specialių priedų, plikyti	popierinėje arba plastikinėje pakuotėje	1 kg	be akcijų	2,08	2,25	2,29	2,28	-0,44	1,33	9,62	
				akcinė	1,00	1,38	1,40	1,49	6,43	7,97	49,00	
Makaronai	spagečiai, plonieji, forminiai ir kt.	plastikinėje pakuotėje	1 kg	be akcijų	1,57	1,63	1,63	1,63	0,00	0,00	3,82	
				akcinė	0,75	1,43	1,02	1,11	8,82	-22,38	48,00	
Grikių kruopos	neskaldytos	popierinėje arba plastikinėje pakuotėje	1 kg	be akcijų	2,65	2,79	2,78	2,76	-0,72	-1,08	4,15	
				akcinė	1,39	2,01	1,87	1,87	0,00	-6,97	34,53	
Manų kruopos	popierinėje arba plastikinėje pakuotėje	1 kg	be akcijų	0,97	0,98	0,97	0,97	0,00	-1,02	0,00		
Avižinės kruopos			be akcijų	0,92	0,96	0,95	0,95	0,00	-1,04	3,26		
Miežinės kruopos			be akcijų	0,64	0,69	0,69	0,69	0,00	0,00	7,81		
Perlinės kruopos			be akcijų	0,61	0,69	0,69	0,69	0,00	0,00	13,11		
Skaldyti žirniai			be akcijų	1,14	1,14	1,14	1,14	0,00	0,00	0,00		

**Žuvų produktų vidutinės mažmeninės kainos Lietuvos didžiųjų prekybos tinklų parduotuvėse\***

Produktas			Matavimo vnt.		Vidutinė svartinė kaina, EUR/mat. vnt.				Pokytis, %		
					2018		2019		savaitės **	mėnesio ***	metų ****
					30 sav.	26 sav.	29 sav.	30 sav.			
Jūrinės lydekos	užšaldytos, be galvų	plastikiniame maišelyje	1 kg	be akcijų	4,12	4,10	4,10	4,10	0,00	0,00	-0,49
				akcinė	3,84	2,73	3,77	-	-	-	
Menkės filė	užšaldyta	plastikiniame maišelyje	1 kg	be akcijų	4,62	4,62	4,63	4,63	0,00	0,22	0,22
Strimelės	šviežios, neišdarinėtos	nesupakuotos	1 kg	be akcijų	-	1,57	1,57	1,57	0,00	0,00	-
Karpiai	gyvi arba šviežiai paskersti			be akcijų	4,31	4,53	4,68	4,69	0,21	3,53	8,82
			Sūdytos silkės	neišdarinėtos, su galvomis	be akcijų	2,81	2,93	3,00	3,06	2,00	4,44
akcinė	2,26				2,32	-	-	-	-	-	
Silkės filė	natūrali, su oda, sūryme		1 kg	be akcijų	4,51	4,78	4,94	4,83	-2,23	1,05	7,10
Jūriniai ešeriai	karštai rūkyti		1 kg	be akcijų	7,22	7,54	7,72	7,72	0,00	2,39	6,93
		akcinė		6,99	-	7,17	6,14	-14,37	-	-12,16	
Skumbrės	šaltai rūkytos	supakuotos arba nesupakuotos	1 kg	be akcijų	5,60	5,90	5,90	5,89	-0,17	-0,17	5,18
				akcinė	4,71	4,81	4,76	4,98	4,62	3,53	5,73
Žuvų konservai aliejuje	šprotai skumbrės *****	160-240 g skardinėje pakuotėje	1 kg	be akcijų	4,96	5,60	5,61	5,67	1,07	1,25	14,31
				be akcijų	4,07	5,23	5,23	5,23	0,00	0,00	28,50
Žuvų konservai pomidorų padaže	skumbrės *****	1 kg	be akcijų	4,28	4,48	4,48	4,48	0,00	0,00	4,67	

\*\*\*\*\* 2018 m. 240 g skardinėje pakuotėje

**Kitų maisto produktų vidutinės mažmeninės kainos Lietuvos didžiųjų prekybos tinklų parduotuvėse\***

Produktas		Matavimovnt.		Vidutinė svertinė kaina, EUR/mat. vnt.				Pokytis, %			
				2018		2019		savaitės**	mėnesio***	metų****	
				30 sav.	26 sav.	29 sav.	30 sav.				
Cukrus	popierinėje arba plastikinėje pakuotėje	1 kg	be akcijų	0,80	0,84	0,84	0,84	0,00	0,00	5,00	
			akcinė	0,47	0,65	-	0,69	-	6,15	46,81	
Geriamasis vanduo	negazuotas, be priedų	1 l	be akcijų	0,38	0,40	0,40	0,40	0,00	0,00	5,26	
			akcinė	0,32	0,31	0,28	0,28	0,00	-9,68	-12,50	
Maistinis aliejus	rapsų	plastikiniame butelyje	1 l	be akcijų	3,06	2,99	2,99	2,99	0,00	0,00	-2,29
			akcinė	2,11	1,95	2,29	2,18	-4,80	11,79	3,32	
	saulėgrąžų	1 l	be akcijų	3,08	2,97	2,97	2,97	0,00	0,00	-3,57	
			akcinė	1,44	1,67	1,89	1,60	-15,34	-4,19	11,11	
Medus	natūralus	plastikiniame indelyje	1 kg	be akcijų	6,31	6,01	6,01	6,06	0,83	0,83	-3,96
		stikliniame indelyje	1 kg	be akcijų	6,66	6,22	6,26	6,25	-0,16	0,48	-6,16
Druska	joduota	popierinėje arba	1 kg	be akcijų	0,31	0,31	0,31	0,31	0,00	0,00	0,00
	be priedų	plastikinėje pakuotėje	1 kg	be akcijų	0,29	0,32	0,32	0,31	-3,13	-3,13	6,90
			akcinė	0,26	0,29	-	-	-	-	-	

\* kainos registruojamos Vilniaus, Kauno, Klaipėdos, Panevėžio, Šiaulių, Alytaus ir Marijampolės miestų Maxima, Iki, Rimi, Norfa ir Lidl prekybos tinklų parduotuvėse. Apskaičiuojant vidutines svertines produktų kainas, neįtraukiamos privačių prekių ženklų produktų kainos.

\*\* lyginant 2019 m. 30 savaitę su 29 savaitę

\*\*\* lyginant 2019 m. 30 savaitę su 26 savaitę

\*\*\*\* lyginant 2019 m. 30 savaitę su 2018 m. 30 savaitę

Šaltinis: ŽŪIKVC (LŽŪMPRIS)

Maisto produktų mažmeninės rinkos sektoriaus informaciją parengė G. Žižiūnaitė, tel. (8 37) 39 70 78

### Šaltinių sutrumpinimai

AMA	– Agrarmarkt Austria, Austrija
AMI	– Agrarmarkt Informations, Vokietija
EK	– Europos Komisija
EKI	– Eesti Konjunkturiinstituut, Estija
EUROSTAT	– The Statistical Office of the European Communities
IGC	– International Grains Council, D. Britanija
LDAA	– Lietuvos daržovių augintojų asociacija
LVAEI	– Latvijas Valsts Agrarar Ekonomikas Instituts, Latvija
LŽŪKT	– Lietuvos žemės ūkio konsultavimo tarnyba
LŽŪMPRRA	– Lietuvos žemės ūkio ir maisto produktų rinkos reguliavimo agentūra
LŽŪMPRIS	– Lietuvos žemės ūkio ir maisto produktų rinkos informacinė sistema
NMA	– Nacionalinė mokėjimo agentūra
NŽT	– Nacionalinė žemės tarnyba
SDAIS	– Supirkėjų duomenų apdorojimo informacinės sistemos
STD	– Lietuvos Statistikos departamentas
VMVT	– Valstybinė maisto ir veterinarijos tarnyba
ZSRIR	– Zintegrowany System Rolniczej Informacji Rynkowej, Lenkija
ŽŪIKVC	– VĮ Žemės ūkio informacijos ir kaimo verslo centras
ŽŪM	– Lietuvos Respublikos žemės ūkio ministerija
ŽŪR	– Žemės ūkio rūmai
USDA	– United States Department of Agriculture, JAV

Kopijavimas ar publikavimas viso leidinio ar jo dalies, be raštiško leidėjo sutikimo, yra draudžiamas

© „Agro RINKA“  
Leidėjas: VĮ Žemės ūkio informacijos ir kaimo verslo centras  
Vincu Kudirkos g. 18, Vilnius,  
Tel. (8 5) 266 0601

El. paštas: agrorinka@vic.lt  
http://www.vic.lt/ris  
Tiražas 20 egz.  
Maketavo R. Berūkštienė  
Spausdino VĮ Žemės ūkio informacijos ir kaimo verslo centras  
Vincu Kudirkos g. 18, LT-03105 Vilnius, tel. (8 5) 266 0601