



Agro RINKA

ISSN 2351-5856

DVISAVAITINIS OFICIALUSIS INFORMACINIS STATISTINIS LEIDINYS

2021 m. liepos 13 d.

Nr. 12 (382)

TURINYS



Grūdų ir rapsų rinka1-5

Kiaulienos, jautienos ir avienos rinka6-12



Paukštienos ir kiaušinių rinka.....13-14



Pieno ir pieno gaminių rinka15-26



Bulvių, daržovių ir vaisių rinka27-29

Ekologiškų produktų rinka30-32

Maisto produktų mažmeninė rinka33-36

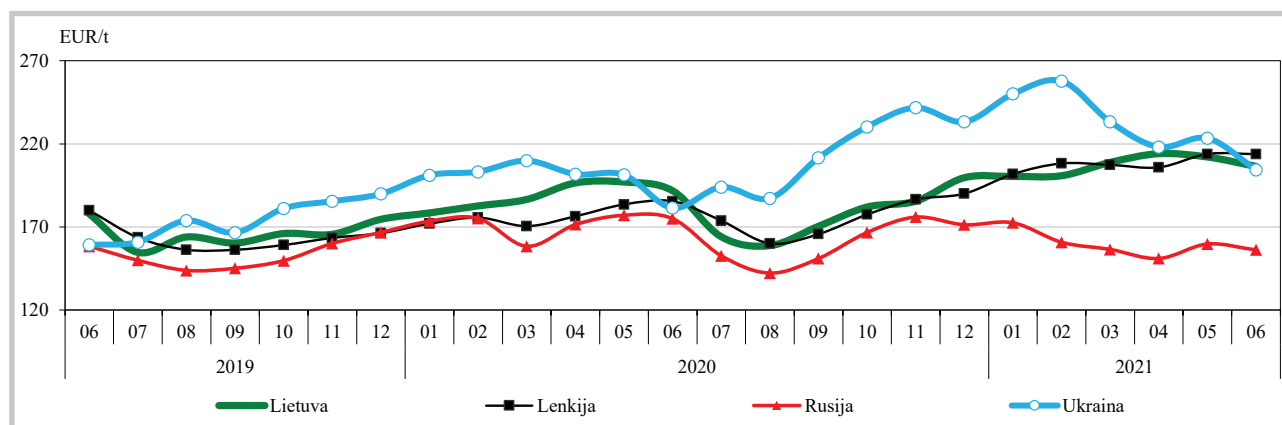
Grūdų ir rapsų rinka

Lietuvoje 2021 m. birželio pabaigoje – liepos pradžioje kviečių supirkimo kaina padidėjo, o kvietrugių – sumažėjo. Lietuvos grūdų supirkimo įmonės 2021 m. birželio pabaigoje – liepos pradžioje (26 savaitę (06 28–07 04) kviečius supirko vidutiniškai po 218,40 EUR/t – 3,54 proc. didesne kaina negu prieš savaitę bei 22,57 proc. brangiau negu 2020 m. 26 savaitę (06 22–28). **Kvietrugių** supirkimo kaina analizuojamu laikotarpiu sumažėjo 10,38 proc. (iki 160,02 EUR/t), o **pašarinių miežių** (II klasės) – išliko beveik nepakitusi ir sudarė 189,57 EUR/t. Palyginti su 2020 m. tuo

pačiu metu buvusiomis grūdų supirkimo kainomis, kvietrugiai pabrango 1,87 proc., o pašariniai miežiai –13,27 proc.

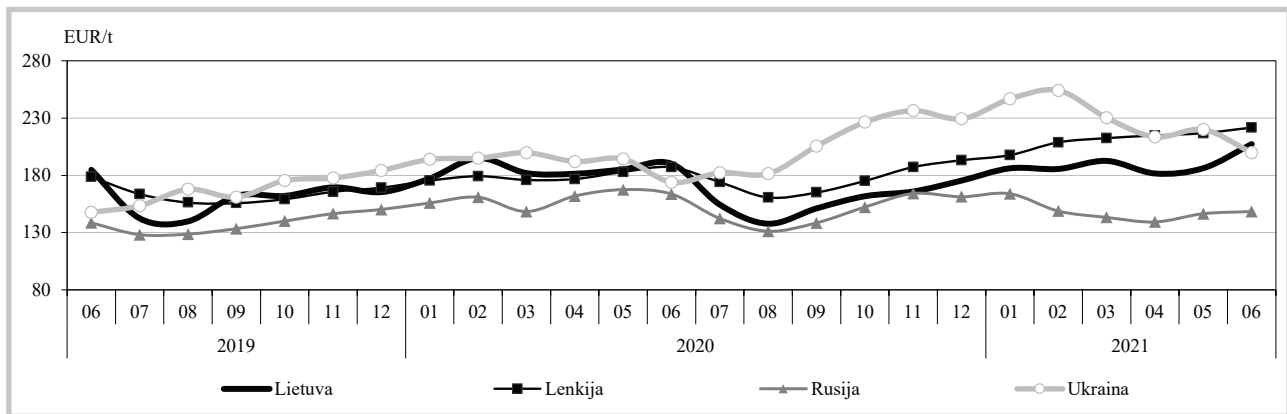
ES šalis 2020–2021 m. daugiausia kviečių eksportavo į Alžyrą, o miežių – į Kiniją. ES šalis (neįskaitant Didžiosios Britanijos) nuo 2020–2021 derliaus metų pradžios iki 2021 m. birželio 30 d. eksportavo 40,038 mln. t grūdų, tai 23,4 proc. mažiau, palyginti su tuo pačiu 2019–2020 derliaus metų laikotarpiu. Grūdų importas į ES šalis analizuojamu laikotarpiu sudarė 19,922 mln. t – buvo 19,1 proc. mažesnis negu tuo pačiu 2019–

Maistinių kviečių kainos Lietuvoje, Lenkijoje, Rusijoje ir Ukrainoje 2019–2021 m., EUR/t*





Pašarinių kviečių kainos Lietuvoje, Lenkijoje, Rusijoje ir Ukrainoje 2019–2021 m., EUR/t*



* kainos (EUR) pateiktos pagal atitinkamos datos ECB valiutų kursą

Šaltiniai: ŽŪIKVC (LŽŪMPRIŠ), ZSRIR, SovEcon, Agroperspectiva

2020 derliaus metų laikotarpiu.

Naujausiais duomenimis, ES šalys (neįskaitant Didžiosios Britanijos) nuo 2020–2021 derliaus metų pradžios iki 2021 m. birželio 30 d. eksportavo 25,526 mln. t minkštųjų kviečių – 26,6 proc. mažiau negu tuo pačiu 2019–2020 metų sezono laikotarpiu. Minkštųjų kviečių eksportas iš ES šalių analizuojamu laikotarpiu didžiausias buvo į: Alžyrą (22,4 proc.), Maroką (8,8 proc.), Nigeriją (8,7 proc.), Saudo Arabiją (7,7 proc.) ir Kiniją (6,9 proc.).

Minkštųjų kviečių importas į ES šalis analizuojamu laikotarpiu sudarė 2 mln. t ir buvo 1,5 proc. mažesnis negu tuo pačiu 2019–2020 metų sezonu. ES daugiausia minkštųjų kviečių importavo iš: Ukrainos (31,7 proc.), Kanados (26,1 proc.),

Rusijos (13,4 proc.), JAV (11,6 proc.) ir Serbijos (11,3 proc.).

ES šalys (neįskaitant Didžiosios Britanijos) miežių į trečiąsias šalis nuo 2020–2021 derliaus metų pradžios eksportavo 7,2 mln. t – 5,6 proc. mažiau negu tuo pačiu 2019–2020 metų sezonu. Miežių eksportas iš ES šalių analizuojamu laikotarpiu didžiausias buvo į: Kiniją (39,2 proc.), Saudo Arabiją (16,9 proc.), Iraną (11,8 proc.), Alžyrą (8,9 proc.) ir Maroką (5,7 proc.).

Miežių importas į ES šalis nuo 2020–2021 derliaus metų pradžios sudarė 366,219 tūkst. t ir tai 36,9 proc. mažiau negu tuo pačiu 2019–2020 metų laikotarpiu. ES daugiausia miežių importavo iš: Didžiosios Britanijos (68,4 proc.), Ukrainos

Grūdų ir rapsų vidutinės savaitinės supirkimo kainos (iš augintojų ir kitų vidaus rinkos ūkio subjektų) Lietuvoje, EUR/t (be PVM)

Grūdai	2020		2021				Pokytis, %					
	26 sav. (06 22–28)		24 sav. (06 14–20)		25 sav. (06 21–27)		26 sav. (06 28–07 04)		savaitės***		metų****	
	be NP*	su NP**	be NP*	su NP**	be NP*	su NP**	be NP*	su NP**	be NP*	su NP**	be NP*	su NP**
Kviečiai	178,35	178,19	202,13	202,10	210,93	210,92	218,40	218,40	3,54	3,54	22,45	22,57
ekstra	174,91	174,51	210,39	210,29	209,54	209,54	215,63	215,63	2,90	2,90	23,28	23,56
I klasės	172,62	172,26	191,34	191,34	206,25	206,22	184,02	184,02	-10,78	-10,77	6,60	6,82
II klasės	174,38	174,21	204,44	204,44	211,68	211,67	224,19	224,18	5,91	5,91	28,56	28,68
III klasės	•	•	193,67	193,63	•	•	-	-	-	-	-	-
IV klasės	182,28	182,26	204,96	204,80	214,45	214,45	178,04	178,17	-16,98	-16,92	-2,33	-2,25
Rugiai	•	•	•	•	•	•	•	•	-	-	-	-
I klasės	-	-	•	•	•	•	-	-	-	-	-	-
II klasės	•	•	-	-	-	-	•	•	-	-	-	-
Miežiai	167,08	166,78	186,03	186,03	189,92	189,84	189,17	189,95	-0,39	0,06	13,22	13,90
I klasės	-	-	•	•	-	-	-	-	-	-	-	-
II klasės	167,38	167,37	171,21	171,19	189,38	189,28	189,74	189,57	0,19	0,16	13,36	13,27
salykliniai	•	•	•	•	190,25	190,18	188,88	190,15	-0,72	-0,02	-	-
Avižos	•	•	•	•	117,71	117,51	136,80	136,80	16,22	16,42	-	-
Grikliai	•	•	•	•	•	•	•	•	-	-	-	-
Kvietrugiai	157,08	157,08	163,09	162,93	178,86	178,55	160,03	160,02	-10,53	-10,38	1,88	1,87
Kukurūzai	173,58	173,58	197,23	197,23	•	•	208,67	208,67	-	-	20,22	20,22
Žirniai	201,74	201,74	•	•	196,80	196,80	218,77	218,73	11,16	11,14	8,44	8,42
Pupos	-	-	•	•	•	•	229,60	229,23	-	-	-	-
Rapsai	357,71	357,71	•	•	•	•	•	•	-	-	-	-

* kaina be nuoskaitų (prieš valymą ir džiovinimą) ir priemokų; ** kaina su nuoskaitomis (po valymo ir džiovinimo) ir priemokomis

*** lyginant 2021 m. 26 savaitę su 25 savaitę; **** lyginant 2021 m. 26 savaitę su 2020 m. 26 savaitę

• – konfidencialūs duomenys. Pastaba. Grūdų bei aliejinių augalų sėklų 24 ir 25 savaičių supirkimo kainos patikslintos 2021 07 08

Šaltinis: ŽŪIKVC (LŽŪMPRIŠ)



(13,8 proc.), Serbijos (9,6 proc.) ir Moldavijos (4,3 proc.).

Naujausiais duomenimis, ES šalys nuo 2020–2021 derliaus metų pradžios eksportavo 2,772 mln. t kukurūzų – 43,9 proc. mažiau nei tuo pačiu 2019–2020 metų laikotarpiu. Kukurūzų importas į ES šalis sumažėjo 26 proc. (iki 14,561 mln. t).

IGC pasaulyje 2021–2022 m. birželio mėn. padidino grūdų derliaus prognozę. Tarptautinės grūdų tarybos (toliau – IGC) 2021 m. birželio 24 d. duomenimis, 2021–2022 m. pasaulinio grūdų derliaus prognozė, palyginti su prieš tai buvusia prognoze, padidinta 9,1 mln. t (iki 2 301,1 mln. t), tai būtų 84,7 mln. t daugiau nei 2020–2021 m.

tęsinys 5 psl.

Grūdų pasiūla ir paklausa pasaulyje, mln. t

	Atsargos periodo pradžioje	Derlius	Importas	Bendra pasiūla	Sunaudojimas				Eksportas	Atsargos periodo pabaigoje
					maistui	pramonei	pašarams	iš viso		
Argentina										
2019–2020	7,1	84,7	0,0	91,8	5,9	3,1	17,9	28,4	56,4	6,9
2020–2021	6,9	83,1	0,0	90,1	6,1	3,5	19,3	30,5	52,2	7,4
2021–2022*	7,4	88,3	0,1	95,8	6,0	3,7	20,5	32,0	54,4	9,3
Australija										
2019–2020	7,0	26,6	0,9	34,5	2,5	0,7	10,9	15,5	13,8	5,3
2020–2021	5,3	50,2	0,6	56,0	2,6	1,0	12,0	17,2	29,0	9,9
2021–2022*	9,9	42,1	0,5	52,5	2,7	1,0	11,8	17,0	25,9	9,6
Kanada										
2019–2020	9,0	61,2	2,6	72,8	3,3	6,3	21,2	32,3	31,1	9,5
2020–2021	9,5	64,7	2,3	76,6	3,7	6,4	22,0	33,5	35,4	7,6
2021–2022*	7,6	63,3	2,3	73,2	3,3	6,4	22,2	33,5	31,5	8,3
ES-28										
2019–2020	33,6	318,4	24,7	376,7	63,9	36,5	170,7	285,4	54,9	36,4
2020–2021	32,4	278,1	20,5	331,1	56,7	34,1	150,7	253,8	44,0	33,2
2021–2022*	33,2	291,3	21,8	346,3	57,0	35,0	158,5	264,4	47,0	34,9
Kazachstanas										
2019–2020	2,2	16,6	0,6	19,3	2,6	0,2	4,9	10,1	8,1	1,0
2020–2021	1,0	19,2	0,9	21,1	2,7	0,2	4,9	10,2	9,0	1,8
2021–2022*	1,8	17,8	0,2	19,8	2,7	0,2	4,8	10,1	8,6	1,0
Rusija										
2019–2020	11,2	114,7	0,5	126,3	17,0	4,7	38,5	72,0	43,2	11,2
2020–2021	11,2	127,1	0,5	138,8	17,6	5,0	41,2	75,2	48,6	15,0
2021–2022*	15,0	124,2	0,5	139,6	17,7	5,0	43,8	78,2	46,3	15,1
Ukraina										
2019–2020	4,2	75,9	0,2	80,3	5,9	0,9	10,3	19,9	55,3	5,1
2020–2021	5,1	64,9	0,2	70,2	6,0	0,9	10,2	19,7	44,9	5,5
2021–2022*	5,5	76,2	0,2	81,8	6,0	1,0	11,7	21,4	55,4	5,0
JAV										
2019–2020	89,2	412,6	6,3	508,1	33,1	158,4	157,3	351,3	77,3	79,5
2020–2021	79,5	424,7	5,7	509,9	32,8	163,0	151,7	350,2	108,0	51,7
2021–2022*	51,7	447,0	6,3	505,0	33,0	165,5	155,4	356,6	97,5	51,0
Pagrindinės šalys eksportuojos**										
2019–2020	163,4	1 110,6	35,8	1 309,8	134,4	210,6	431,6	814,9	340,1	154,8
2020–2021	150,9	1 112,1	30,7	1 293,6	128,1	214,2	411,9	790,3	371,1	132,1
2021–2022*	132,1	1 150,2	21,8	1 314,1	128,4	217,8	428,8	813,2	366,6	134,2
Kinija										
2019–2020	326,6	402,2	25,6	754,4	105,1	94,2	205,7	428,6	1,8	324,0
2020–2021	324,0	403,2	58,7	785,9	106,3	94,8	238,8	463,0	1,8	321,1
2021–2022*	321,1	416,7	48,3	786,0	107,2	96,1	244,1	470,8	1,9	313,4
Indija										
2019–2020	19,3	151,3	0,8	171,4	108,2	5,7	20,3	142,4	1,7	27,3
2020–2021	27,3	157,4	0,3	185,0	110,8	5,9	24,2	150,4	4,8	29,8
2021–2022*	29,8	157,6	0,7	188,0	113,6	6,0	25,6	154,5	3,0	30,6
Pasaulis iš viso										
2019–2020	622,8	2 186,3	395,3	2 809,1	725,9	355,9	991,5	2 193,4	395,3	615,8
2020–2021	615,8	2 216,4	425,4	2 832,1	736,9	363,1	1015,7	2 237,4	425,4	594,7
2021–2022*	594,7	2 301,1	418,1	2 895,8	748,1	370,2	1055,0	2 298,6	418,1	597,2

* IGC 2021 m. birželio mėnesio prognozė

** pagrindinės šalys eksportuojos – Argentina, Australija, Kanada, ES, Kazachstanas, Rusija, Ukraina ir JAV

Šaltinis: IGC



Grūdų ir rapsų vidutinės kainos (augintojų) ES šalyse, EUR/t

Valstybė	Data	2021					Pokytis, %	
	2020 25 sav. (06 15–21)	22 sav. (05 31–06 06)	23 sav. (06 07–13)	24 sav. (06 14–20)	25 sav. (06 21–27)	savaitės*	metų**	
Maistiniai kviečiai								
Belgija	200,00	269,00	272,00	261,00	249,00	-4,60	24,50	
Bulgarija	173,52	199,99	200,72	200,87	200,87	0,00	15,76	
Čekija	-	-	-	213,90	216,68	1,30	-	
Vokietija	186,36	228,80	245,00	221,00	215,90	-2,31	15,85	
Graikija	172,50	240,00	230,00	200,00	230,00	15,00	33,33	
Ispanija	183,33	229,90	231,19	228,11	226,40	-0,75	23,49	
Prancūzija	182,98	217,17	218,78	-	-	-	-	
Kroatija	156,16	207,82	202,72	206,83	216,03	4,45	38,34	
Italija	185,05	232,85	229,28	-	-	-	-	
Lietuva	176,39	189,26	200,13	200,91	182,77	-9,03	3,62	
Vengrija	169,61	194,52	196,71	195,98	215,08	9,74	26,81	
Austrija	-	-	232,00	220,00	-	-	-	
Lenkija	185,47	215,95	219,92	214,75	213,71	-0,49	15,22	
Rumunija	173,96	204,89	207,61	198,73	192,03	-3,37	10,38	
Slovėnija	190,00	232,49	232,99	228,09	214,15	-6,11	12,71	
Slovakija	163,58	183,85	179,62	185,35	189,38	2,17	15,77	
Suomija	160,00	189,00	189,00	189,00	189,00	0,00	18,13	
Švedija	186,19	220,91	-	-	-	-	-	
Pašariniai kviečiai								
Belgija	194,00	262,00	265,00	254,00	242,00	-4,72	24,74	
Bulgarija	165,02	193,44	194,30	194,30	194,30	0,00	17,74	
Vokietija	183,54	248,00	245,88	247,83	221,50	-10,63	20,68	
Estija	152,49	-	188,38	188,10	179,93	-4,34	17,99	
Airija	200,00	250,00	252,67	251,67	251,00	-0,26	25,50	
Lietuva	172,69	184,08	177,60	191,64	203,57	6,23	17,88	
Vengrija	149,41	208,27	-	-	183,96	-	23,12	
Olandija	201,50	253,00	261,00	253,00	248,00	-1,98	23,08	
Austrija	-	-	-	220,00	-	-	-	
Lenkija	183,31	223,52	223,11	220,64	219,31	-0,60	19,64	
Portugalija	-	245,00	240,00	240,00	235,00	-2,08	-	
Rumunija	144,70	210,16	222,06	-	193,46	-	33,70	
Pašariniai miežiai								
Belgija	167,00	257,00	258,00	248,00	215,00	-13,31	28,74	
Bulgarija	155,95	143,16	143,16	143,16	143,16	0,00	-8,20	
Vokietija	157,65	244,00	238,33	240,75	227,50	-5,50	44,31	
Estija	137,07	165,50	178,73	173,12	161,03	-6,98	17,48	
Graikija	140,00	195,00	195,00	195,00	195,00	0,00	39,29	
Ispanija	150,04	208,39	207,41	205,99	205,47	-0,25	36,94	
Prancūzija	160,23	205,00	215,00	-	-	-	-	
Kroatija	124,40	183,84	-	-	-	-	-	
Airija	174,33	233,33	242,00	243,33	244,33	0,41	40,15	
Italija	147,50	-	-	213,00	196,88	-7,57	33,47	
Kipras	-	-	-	-	256,33	-	-	
Lietuva	154,72	174,76	162,53	166,25	188,44	13,35	21,79	
Vengrija	128,93	132,00	174,57	170,30	168,32	-1,16	30,55	
Olandija	168,00	252,00	256,00	249,00	236,50	-5,02	40,77	
Austrija	130,50	202,50	202,50	198,00	-	-	-	
Lenkija	159,48	195,24	200,08	199,98	205,01	2,52	28,55	
Portugalija	-	235,00	230,00	225,00	215,00	-4,44	-	
Rumunija	135,80	210,02	164,57	196,22	174,87	-10,88	28,77	
Suomija	127,00	162,50	162,50	162,50	162,50	0,00	27,95	
Maistiniai rugiai								
Vokietija	160,80	223,50	224,00	207,50	204,75	-1,33	27,33	
Austrija	-	183,00	186,00	-	-	-	-	
Lenkija	130,87	174,88	178,37	179,19	184,43	2,92	40,93	
Rapsai								
Vokietija	358,41	518,81	534,61	527,30	513,60	-2,60	43,30	
Latvija	374,62	418,19	429,10	429,10	-	-	-	
Lenkija	384,47	491,95	446,89	441,22	601,74	36,38	56,51	

* lyginant 2021 m. 25 savaitę su 24 savaitę

Šaltiniai: ŽŪIKVC (LŽŪMPRIŠ), EK, AMI, ZSRIR, LVAEI, EKI

** lyginant 2021 m. 25 savaitę su 2020 m. 25 savaitę

Pastaba. Lietuvos maistinių ir pašarinių kviečių, pašarinių miežių, maistinių rugių ir rapsų 22, 23 ir 24 savaitėjų kainos patikslintos 2021 07 05



Bendras grūdų sunaudojimas pasaulyje analizuojamu laikotarpiu prognozuojamas didesnis 2,1 mln. t (2 298,6 mln. t). 2021–2022 m., palyginti su 2020–2021 m., grūdų sunaudojimas pasaulyje turėtų būti didesnis 61,2 mln. t. 2021–2022 m. grūdų prekybos apimtys pasaulyje, naujausios prognozės duomenimis, turėtų sudaryti 418,1 mln. t ir tai būtų 3,1 mln. t daugiau nei buvo prognozuota gegužės mėn. bet 7,3 mln. t mažiau, palyginti su 2020–2021 m.

IGC naujausiais birželio mėnesio prognozės duomenimis, grūdų atsargos pasaulyje 2021–2022 derliaus metų pabaigoje numatomos didesnės 2,5 mln. t ir turėtų sudaryti 597,2 mln. t, tai būtų 2,5 mln. t daugiau, palyginti su 2020–2021 derliaus metų pabaigos atsargomis.

IGC naujausiais duomenimis, kviečių derlius pasaulyje 2021–2022 m. gali siekti 789,4 mln. t ir tai būtų 0,7 mln. t mažiau nei buvo prognozuota gegužės mėn. bet 16,0 mln. t daugiau, palyginti su 2020–2021 m. Kviečių derliaus prognozė dėl nepalankių meteorologinių sąlygų sumažinta Kazachstane ir Indijoje, bet padidinta Australijoje, ES, Rusijoje ir Ukrainoje.

Kviečių sunaudojimas pasaulyje analizuojamu laikotarpiu turėtų sudaryti 786,9 mln. t ir tai būtų 0,1 mln. t mažiau nei ankstesnėje prognozėje ir 18,0 mln. t daugiau, palyginti su 2020–2021 m. Kviečių sunaudojimas 2021–2022 m., palyginti su 2020–2021 m., maistui gali padidėti 1,56 proc. (iki 540,8 mln. t), pašarams – 6,19 proc. (iki 159,6 mln. t), o pramonei – 3,86 proc. (iki 24,02 mln. t).

IGC prognozės duomenimis, kviečių prekybos birželio mėn. prognozė padidinta 3,7 mln. t, o 2021–2022 m., palyginus su 2020–2021 m., gali būti didesnė 0,4 mln. t ir sudaryti 191,3 mln. t. Kviečių eksporto prognozė padidinta Australijoje, ES, Ukrainoje ir Rusijoje, o sumažinta JAV, Kazachstane ir Argentinoje.

Kviečių atsargų prognozė per analizuojamą laikotarpį sumažinta 4,6 mln. t, o 2021–2022 m., palyginti su 2020–2021 m., kviečių atsargos gali būti 2,6 mln. t didesnės ir sudaryti 283,3 mln. t. Kviečių atsargų prognozė buvo sumažinta Australijoje, Kazachstane, JAV, Kinijoje ir Indijoje, o padidinta Argentinoje, ES ir Rusijoje.

Šaltiniai: ŽŪIKVC (LŽŪMPRIŠ), IGC ir *Zerno On-Line*

Ateities sandorių kviečių, kukurūzų ir rapsų kainos tarptautinėse biržose 2021 06 07–2021 07 04, EUR/t*

Grūdinė kultūra, birža	Pristatymo mėnuo	23 sav. (06 07–13)	24 sav. (06 14–20)	25 sav. (06 21–27)	26 sav. (06 28–07 04)	Savaitės** kainos pokytis, %
Maistiniai kviečiai						
MATIF	rugsėjis 2021	210,00	205,25	204,50	205,25	0,37
	gruodis 2021	209,75	206,25	205,25	207,00	0,85
	kovas 2022	211,25	207,50	206,00	208,25	1,09
	gegužė 2022	200,00	208,50	207,00	210,25	1,57
	rugsėjis 2022	201,25	199,50	199,75	202,25	1,25
Pašariniai kviečiai						
LIFFE	liepa 2021	229,45	217,19	210,69	218,31	3,61
	lapkritis 2021	201,75	200,23	197,01	198,83	0,92
	sausis 2022	205,58	201,34	199,69	200,69	0,50
	kovas 2022	206,91	202,69	201,09	201,85	0,38
	gegužė 2022	208,07	204,91	203,42	204,70	0,63
	liepa 2022	205,40	201,99	201,15	202,90	0,87
Kukurūzai						
MATIF	rugpjūtis 2021	260,50	247,25	241,50	238,00	-1,45
	lapkritis 2021	201,50	202,25	199,00	205,00	3,02
	sausis 2022	213,00	203,25	200,00	206,00	3,00
	kovas 2022	213,00	203,50	201,00	206,50	2,74
	birželis 2022	214,75	207,00	202,25	207,75	2,72
Rapsai						
MATIF	rugpjūtis 2021	523,50	483,25	505,25	536,00	6,09
	lapkritis 2021	518,00	477,75	501,75	534,50	6,53
	vasaris 2022	511,50	472,00	495,75	529,00	6,71
	gegužė 2022	512,75	468,75	491,25	524,00	6,67
	rugpjūtis 2022	441,00	402,75	424,75	442,00	4,06

LIFFE – London International Financial Future Exchange (Didžioji Britanija); MATIF – The International French Futures and Options Exchange (Prancūzija)

* kainos (EUR) pateiktos pagal atitinkamos datos ECB valiutų santykį; ** lyginant 2021 m. 26 savaitę su 25 savaitę
Pastaba. Kainos nurodomos FOB sąlygomis

Šaltinis: Tarptautinės biržos



Kiaulienos, jautienos ir avienos rinka

2021 m. sausio–gegužės mėn. Lietuvos įmonėse sumažėjo avių skerdimų skaičius.

Analizuojamu laikotarpiu Lietuvos įmonėse buvo paskersta 2,905 tūkst. avių – 17,24 proc. mažiau, palyginti su 2020 m. sausio–gegužės mėn. Iš to skaičiaus 86,67 proc. avių Lietuvos skerdyklose buvo paskerstos gražintiniais pagrindais. Šiuo laikotarpiu avių (vyresnių kaip 12 mėn.) skerdimai sumažėjo 23,51 proc. (iki 2,138 tūkst. vnt.), o ėriukų (iki 12 mėn. amžiaus) – padidėjo 26,40 proc. (iki 767 vnt.). Kaip įprasta, avių (vyresnių kaip 12 mėn.) skerdimai sudarė 73,60 proc. nuo bendro paskerstų avių skaičiaus. 2021 m. sausio–gegužės mėn. avienos skerdenų gamyba, palyginti su 2020 m. tuo pačiu laikotarpiu, sumažėjo 11,96 proc. ir sudarė 56,08 t.

Analizuojamu laikotarpiu vidutinė supirktų avių kaina sudarė 528,88 EUR/100 kg (skerdenų svorio) ir 177,98 EUR/100 kg (gyvojo svorio), tai atitinkamai 20,92 proc. ir 26,29 proc. didesnės kainos nei 2020 m. sausio–gegužės mėn.

Analizuojamu laikotarpiu Lietuvos skerdyklose buvo paskerstos 29 ožkos (2020 m. sausio–gegužės mėn. – 2 vnt.). Visos jos buvo paskerstos Lietuvos skerdyklose gražintiniais pagrindais.

Lietuvoje mažėja galvijų ir jų laikytojų skaičius. ŽŪIKVC Ūkinių gyvūnų registro duomenimis, 2021 m. birželio 1 d. Lietuvoje įregistruotų galvijų skaičius, palyginti su 2020 m. tuo pačiu laikotarpiu, išliko gana stabilus – sumažėjo 0,61 proc., iki 653,133 tūkst. vnt. Iš to skaičiaus pieninių veislių karvių įregistruota 235,638 tūkst. vnt. – 3 proc. mažiau, palyginti su 2020 m. tuo pačiu laikotarpiu, mėsinių ir mišrūnų veislių galvijų – 201,066 tūkst. vnt. – 2,85 proc. daugiau nei 2020 m. birželio 1 d.

Analizuojamu laikotarpiu galvijų laikytojų skaičius Lietuvoje sumažėjo 8,62 proc. ir sudarė 35,686 tūkst. vnt.

2021 m. birželio 1 d. duomenimis, daugiausia galvijų buvo įregistruota Šilalės (44,258 tūkst. galvijų ir 2,697 tūkst. laikytojų), Šilutės

Galvijų skerdimas Lietuvos įmonėse

Galvijai	Skerdimai, vnt.						Vidutinis galvijų skerdenų*** svoris, kg		
	2020		2021		pokytis, %		2020	2021	pokytis, %
	gegužė	kovas	balandis	gegužė	mėnesio*	metų**	gegužė	gegužė	metų**
Veršeliai iki 8 mėn.	439	852	602	557	-7,48	26,88	51,90	41,04	-20,93
Jaunų galvijų priauglis nuo 8 iki 12 mėn.	48	56	79	73	-7,59	52,08	182,09	191,15	4,97
Buliukai nuo 12 iki 24 mėn.	2 779	4 220	3 724	3 212	-13,75	15,58	314,76	321,99	2,30
Buliai nuo 24 mėn.	1 460	1 099	1 347	1 561	15,89	6,92	318,85	338,30	6,10
Jaučiai nuo 12 mėn.	6	21	20	7	-65,00	16,67	299,50	300,57	0,36
Telyčios nuo 12 mėn. iki apsiveršavimo	1 739	2 245	1 967	2 031	3,25	16,79	273,62	276,24	0,96
Karvės bent vieną kartą apsiveršavusios arba nuo 36 mėn.	4 755	5 555	5 215	5 321	2,03	11,90	280,65	284,83	1,49
Iš viso:	11 226	14 048	12 954	12 762	-1,48	13,68	288,39	293,67	1,83

* lyginant 2021 m. gegužės mėn. su 2021 m. balandžio mėn.

* lyginant 2021 m. gegužės mėn. su 2020 m. gegužės mėn.

*** paskerstų supirktų ir savų užaugintų galvijų skerdenų svoris, kg

Šaltinis: ŽŪIKVC (LŽŪMPRIŠ)

Galvijų supirkimo kainos Lietuvos įmonėse, EUR/100 kg gyvojo svorio (be PVM)

Galvijai	2020				Pokytis %	
	gegužė	kovas	balandis	gegužė	mėnesio*	metų**
Veršeliai iki 8 mėn.	121,59	186,29	188,96	179,69	-4,91	47,78
Jaunų galvijų priauglis nuo 8 iki 12 mėn.	87,38	113,36	94,00	100,70	7,13	15,24
Buliukai nuo 12 iki 24 mėn.	132,59	144,01	143,53	145,02	1,04	9,37
Buliai nuo 24 mėn.	130,70	142,78	142,66	147,00	3,04	12,47
Jaučiai nuo 12 mėn.	●	●	●	●	-	-
Telyčios nuo 12 mėn. iki apsiveršavimo	108,42	122,37	122,11	122,17	0,05	12,68
Karvės bent vieną kartą apsiveršavusios arba nuo 36 mėn.	88,38	100,17	104,18	101,89	-2,20	15,29
Vidutinė kaina:	108,58	121,82	123,27	122,58	-0,56	12,89

* lyginant 2021 m. gegužės mėn. su 2021 m. balandžio mėn.; * lyginant 2021 m. gegužės mėn. su 2020 m. gegužės mėn.

● – konfidencialūs duomenys

Pastaba. Vidutinės kainos skaičiuojamos svertiniu būdu, įskaitant įmonių ir (arba) ūkių supirktų galvijų, skerdžiamų pagal paslaugą kitoje skerdykloje, vertę

Šaltinis: ŽŪIKVC (LŽŪMPRIŠ)



(38,838 tūkst. galvijų ir 1,669 tūkst. laikytojų) Telšių (29,005 tūkst. galvijų ir 1,294 tūkst. laikytojų) ir Kelmės (26,041 tūkst. galvijų ir 1,739 tūkst. laikytojų) rajonų savivaldybėse.

Daugiausia galvijų vienam laikytojui teko Pakruojo rajono savivaldybėje – po 63 galvijus, Pasvalio (po 38 vnt.), Kėdainių (po 36 vnt.) ir Joniškio (po 32 vnt.) rajonų savivaldybėse.

Šaltiniai: ŽŪIKVC (LŽŪMPRIŠ, Ūkinių gyvūnų registras)

Kiaulių vidutinės supirkimo kainos pagal gyvojo svorio kategorijas Lietuvos įmonėse, EUR/100 kg gyvojo svorio (be PVM)

Kiaulių kategorija pagal LST 1373:2004	Grupė	Masė, kg	2020	2021			Pokytis, %	
			gegužė	kovas	balandis	gegužė	mėnesio*	metų**
Aukščiausia	Penimiai	75–90	●	●	-	-	-	-
Pirma	Penimiai	50–105	110,98	115,08	115,56	111,98	-3,10	0,90
Antra	Penimiai	106–115	111,77	115,75	115,70	111,73	-3,43	-0,04
Trečia	Penimiai	116–140	112,55	115,65	115,95	112,77	-2,74	0,20
Ketvirta	Paršavedės	neribijama	82,49	73,81	76,84	74,87	-2,56	-9,24
Penkta	Iškastruoti kuiliai	neribojama	●	-	-	-	-	-
Šešta	Kuiliai	70–90	-	-	-	-	-	-
Septinta	Puskiaulės	25–50	●	●	●	●	-	-
Aštunta	Paršeliai	15–25	●	-	-	●	-	-
Devinta	Pieniniai paršeliai	iki 15	●	●	●	-	-	-
Dešimta	Liesos kiaulės, paršeliai, puskiaulės, neatitinkančios aukščiausios 1–9 kategorijų reikalavimų	neribojama	87,31	104,36	95,63	110,09	15,12	26,09
Lietuvos vidutinė			110,73	113,67	114,02	110,59	-3,01	-0,13

Pastaba. Vidutinės kainos skaičiuojamos svertiniu būdu

Šaltinis: ŽŪIKVC (LŽŪMPRIŠ)

* lyginant 2021 m. gegužės mėn. su 2021 m. balandžio mėn.;

** lyginant 2021 m. gegužės mėn. su 2020 m. gegužės mėn. mėn.

● – konfidencialūs duomenys

Kiaulių (E klasės) supirkimo kainos Europos Sąjungos valstybėse, EUR/100 kg skerdenų (be PVM)

Valstybė	Data	2021					Pokytis, %	
	2020 25 sav. (06 15–21)	22 sav. (05 31–06 06)	23 sav. (06 07–13)	24 sav. (06 14–20)	25 sav. (06 21–27)	savaitės*	metų**	
Lietuva	154,66	161,42	165,94	165,79	153,74	-7,27	-0,59	
Lenkija	162,88	166,35	...	156,06	148,88	-4,60	-8,60	
Latvija	162,39	171,10	175,58	178,78	157,51	-11,90	-3,01	
Estija	160,74	156,24	157,27	157,67	154,41	-2,07	-3,94	
Slovakija	158,06	152,29	153,02	153,92	148,09	-3,79	-6,31	
Slovėnija	173,74	175,17	178,64	177,20	173,86	-1,88	0,07	
Čekija	155,00	152,19	156,36	155,85	152,65	-2,05	-1,52	
Vengrija	164,32	157,16	159,66	157,15	151,65	-3,50	-7,71	
Malta	...	-	-	-	-	-	-	
Kipras	188,07	...	186,02	198,94	198,86	-0,04	5,74	
Belgija	136,80	145,66	146,34	146,26	137,65	-5,89	0,62	
Danija	166,18	172,79	172,80	176,70	170,52	-3,50	2,61	
Vokietija	171,75	161,08	162,27	157,05	157,01	-0,03	-8,58	
Graikija	...	185,12	-	-	
Ispanija	...	186,23	188,85	190,16	190,26	0,05	-	
Prancūzija	147,00	166,00	167,00	167,00	166,00	-0,60	12,93	
Airija	162,41	167,11	167,26	167,12	167,25	0,08	2,98	
Italija	-	-	-	-	-	-	-	
Liuksemburgas	...	156,65	159,30	158,94	151,86	-4,45	-	
Nyderlandai	131,26	154,26	154,30	151,42	144,54	-4,54	10,12	
Austrija	169,14	172,06	173,32	172,36	168,63	-2,16	-0,30	
Portugalija	164,00	199,00	200,00	201,00	198,00	-1,49	20,73	
Suomija	173,55	158,62	158,27	158,97	158,54	-0,27	-8,65	
Švedija	186,76	197,96	197,30	199,47	197,19	-1,14	5,58	
Bulgarija	184,41	179,27	179,50	181,45	182,04	0,33	-1,29	
Rumunija	156,46	149,60	149,38	155,27	156,24	0,62	-0,14	
Kroatija	169,65	149,60	150,17	151,59	148,69	-1,91	-12,35	
ES vidutinė	161,46	165,75	166,69	163,65	160,63	-1,85	-0,51	

* lyginant 2021 m. 25 savaitę su 2021 m. 24 savaitę; ** lyginant 2021 m. 25 savaitę su 2020 m. 25 savaitę

Šaltinis: EK

... – nėra duomenų



Kiaulių supirkimo kainos Lietuvos įmonėse, EUR/100 kg skerdenų (be PVM)

Raumeningumo klasė	2020		2021			Pokytis, %	
	26 sav. (06 22–28)	23 sav. (06 07–13)	24 sav. (06 14–20)	25 sav. (06 21–27)	26 sav. (06 28–07 04)	savaitės*	metų**
S	157,61	168,34	168,77	155,98	143,41	-8,06	-9,01
E	155,03	165,94	165,79	153,74	141,93	-7,69	-8,45
U	151,83	162,30	162,47	149,95	135,11	-9,89	-11,01
R	147,95	162,26	162,00	145,04	130,33	-10,14	-11,91
O	•	152,08	•	•	•	-	-
P	-	•	-	-	•	-	-
S-P	156,64	167,20	167,57	155,04	142,75	-7,92	-8,86

* lyginant 2021 m. 26 savaitę su 2021 m. 25 savaitę; ** lyginant 2021 m. 26 savaitę su 2020 m. 26 savaitę

Šaltinis: ŽŪIKVC (LŽŪMPRIS)

• – konfidencialūs duomenys

Kiaulių supirkimo kainos Lietuvos įmonėse, EUR/100 kg skerdenų (be PVM)

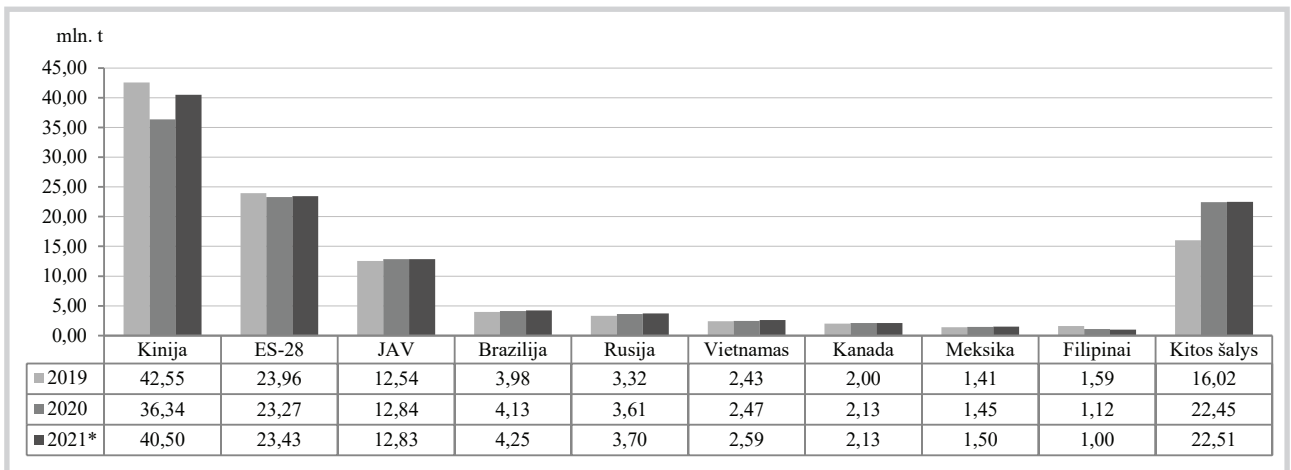
Raumeningumo klasė	2020		2021		Pokytis, %	
	birželis	balandis	gegužė	birželis	mėnesio*	metų**
S	156,94	156,11	151,48	161,49	6,61	2,90
E	154,20	152,41	148,80	160,10	7,59	3,82
U	150,79	145,69	144,01	156,21	8,47	3,60
R	148,48	139,59	138,49	152,83	10,35	2,92
O	153,99	133,72	134,61	148,50	10,32	-3,57
P	•	•	•	•	-	-
S-P	155,95	154,88	150,45	160,81	6,88	3,12

* lyginant 2021 m. birželio mėn. su 2021 m. gegužės mėn.; ** lyginant 2021 m. birželio mėn. su 2020 m. birželio mėn.

Šaltinis: ŽŪIKVC (LŽŪMPRIS)

• – konfidencialūs duomenys

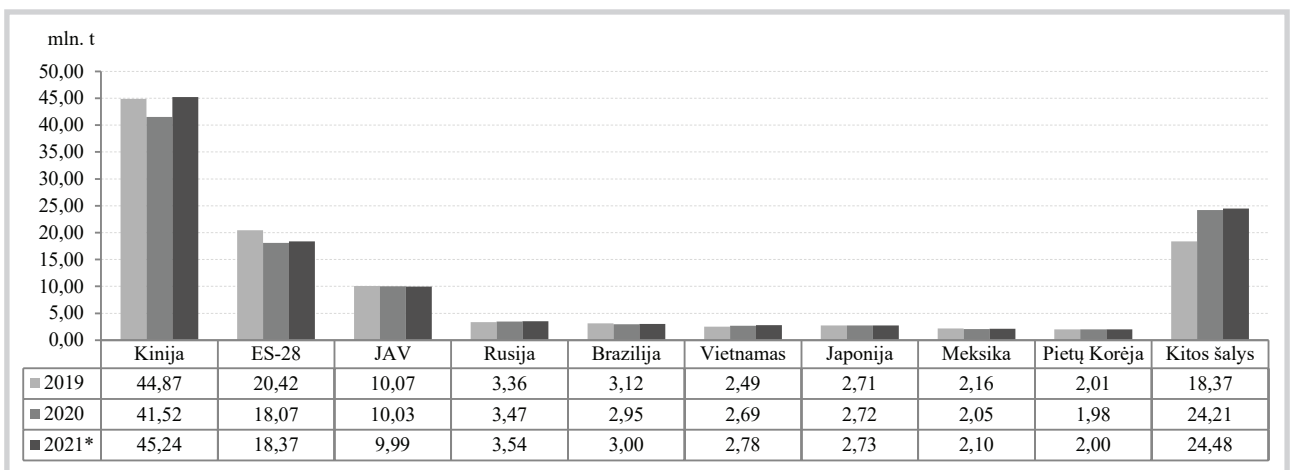
Pasaulinė kiaulienos gamyba



* prognozuojami duomenys

Šaltinis: AMI

Pasaulinis kiaulienos suvartojimas



* prognozuojami duomenys

Šaltinis: AMI



Galvijų supirkimo kainos Lietuvos įmonėse, EUR/100 kg skerdenų (be PVM)

Kategorija pagal raumeningumą	2020		2021			Pokytis, %	
	26 sav. (06 22–28)	23 sav. (06 07–13)	24 sav. (06 14–20)	25 sav. (06 21–27)	26 sav. (06 28–07 04)	savaitės*	metų**
Jauni buliai (A):							
U2	289,29	309,04	331,73	304,96	329,55	8,06	13,92
U3	291,58	315,31	•	•	333,06	-	14,23
U	291,56	311,85	326,58	301,81	329,60	9,21	13,05
R2	273,16	298,76	301,20	303,40	305,55	0,71	11,86
R3	265,38	294,74	296,98	299,07	309,42	3,46	16,60
R	268,05	295,76	299,61	301,63	306,69	1,68	14,42
O1	230,62	283,46	•	293,16	270,07	-7,88	17,11
O2	261,75	296,63	288,66	303,83	293,73	-3,32	12,22
O3	264,80	294,19	302,70	288,24	296,78	2,96	12,08
O	262,22	295,91	291,49	300,48	293,15	-2,44	11,80
P1	192,11	247,36	•	224,18	265,74	18,54	38,33
P2	227,99	259,99	252,24	271,70	256,79	-5,49	12,63
P3	•	•	266,60	•	•	-	-
P	231,82	262,88	259,44	268,42	266,39	-0,76	14,91
U-P	264,06	292,15	293,41	295,13	296,94	0,61	12,45
Buliai (B):							
U2	266,74	•	290,63	•	•	-	-
U3	270,42	•	•	•	•	-	-
U	268,44	276,28	289,08	301,30	294,19	-2,36	9,59
R1	•	•	-	•	281,26	-	-
R2	277,58	297,15	291,34	299,90	301,29	0,46	8,54
R3	270,48	289,98	281,10	296,20	288,34	-2,65	6,60
R	271,85	295,20	289,01	298,98	293,43	-1,86	7,94
O1	245,93	272,37	243,96	280,68	265,36	-5,46	7,90
O2	261,00	279,75	286,61	293,64	298,32	1,59	14,30
O3	263,42	276,35	284,08	277,59	297,27	7,09	12,85
O	259,00	278,62	285,29	290,63	294,99	1,50	13,90
P1	240,84	271,76	•	228,56	•	-	-
P2	243,55	250,80	252,04	279,26	273,05	-2,22	12,11
P	240,68	263,26	250,97	271,75	267,91	-1,41	11,31
U-P	261,49	281,74	284,33	293,43	289,51	-1,34	10,72
Karvės (D):							
R2	•	237,34	•	242,94	271,56	11,78	-
R3	234,95	273,49	262,08	267,35	266,80	-0,21	13,56
R4	•	•	•	•	274,59	-	-
R	231,41	269,00	256,78	259,90	268,60	3,35	16,07
O1	•	•	245,86	-	•	-	-
O2	242,34	274,79	265,47	•	235,70	-	-2,74
O3	245,42	284,20	281,01	276,97	267,89	-3,28	9,16
O4	242,10	•	269,78	•	257,84	-	6,50
O	244,29	279,98	278,46	271,92	264,37	-2,78	8,22
P1	169,35	204,00	198,89	201,21	197,89	-1,65	16,85
P2	199,38	216,24	225,92	226,51	223,61	-1,28	12,15
P3	187,80	231,78	233,44	238,94	239,50	0,23	27,53
P	187,84	219,07	221,52	224,62	223,92	-0,31	19,21
R-P	212,96	252,76	249,38	244,85	242,89	-0,80	14,05
Telyčios (E):							
U3	•	•	309,42	•	333,16	-	-
U	•	•	290,88	269,84	320,38	18,73	-
R3	280,74	269,01	268,77	282,02	292,14	3,59	4,06
R4	237,11	•	•	•	•	-	-
R	268,30	268,04	272,20	274,75	291,87	6,23	8,78
O2	222,80	230,25	230,40	238,07	201,74	-15,26	-9,45
O3	247,56	266,53	258,89	268,84	272,74	1,45	10,17
O4	•	269,01	•	•	•	-	-
O	241,58	259,36	256,67	261,54	267,19	2,16	10,60
P1	207,25	•	237,18	216,30	•	-	-
P2	171,52	190,42	231,23	200,33	•	-	-
P3	183,79	•	234,25	219,19	213,98	-2,38	16,43
P	189,50	222,15	234,66	222,35	208,17	-6,38	9,85
U-P	243,55	256,34	258,36	260,64	267,77	2,74	9,94
Vidutinė A-Z	240,63	270,34	270,23	272,14	269,57	-0,94	12,03

* lyginant 2021 m. 26 savaitę su 2021 m. 25 savaitę; ** lyginant 2021 m. 26 savaitę su 2020 m. 26 savaitę

Šaltinis: ŽŪIKVC (LŽŪMPRIŠ)

• – konfidencialūs duomenys



Lietuvos įmonėse pagamintos mėsos ir kai kurių mėsos gaminių gamyba iš nuosavų* žaliavų bei atsargos, t

Gaminio pavadinimas	PGPK kodas	Pagaminta					Atsargos atitinkamo mėnesio pabaigoje						
		2020		2021		pokytis, %		2020		2021		pokytis, %	
		gegužė	balandis	gegužė	mėnesio**	metų***	gegužė	balandis	gegužė	mėnesio**	metų***		
Šviežios arba atšaldytos jautienos ir veršienos skerdenos ir skerdenų pusės ir ketvirčiai su kaulais	10.11.11.40.00	2 715,31	3 458,73	3 555,63	2,80	30,95	245,98	484,55	409,92	-15,40	66,65		
Švieži arba atšaldyti jautienos ir veršienos gabalai	10.11.11.90.00	1 450,53	2 042,65	2 121,16	3,84	46,23	250,89	381,38	337,42	-11,53	34,49		
Užšaldytos jautienos ir veršienos skerdenos, skerdenų pusės, ketvirčiai ir gabalai	10.11.31.00.00	341,30	279,16	287,29	2,91	-15,83	633,20	540,56	593,60	9,81	-6,25		
Šviežia arba atšaldyta kiauliena: skerdenos, skerdenų pusės ¹⁾	10.11.12.30.00	5 675,48	5 938,41	5 895,80	-0,72	3,88	599,56	646,63	735,91	13,81	22,74		
Šviežia arba atšaldyta kiauliena: kumpiai, mentės ir jų dalys su kaulais ¹⁾	10.11.12.50.00	945,19	1 249,91	1 252,79	0,23	32,54	210,95	154,06	215,90	40,14	2,34		
Šviežia arba atšaldyta kiauliena ⁽¹⁾ , išskyrus skerdenas ir skerdenų puses, kumpius, mentes ir jų dalis su kaulais)	10.11.12.90.00	3 740,45	3 897,58	3 813,53	-2,16	1,95	951,39	1 416,67	1 429,20	0,88	50,22		
Užšaldytos kiaulienos skerdenos ir skerdenų pusės	10.11.32.30.00	4,91	4,20	4,37	4,08	-11,11	0,61	0,20	0,25	-79,70	-59,26		
Užšaldyta kiauliena: kumpiai, mentės ir jų dalys su kaulais	10.11.32.50.00	26,55	22,28	20,08	-9,88	-24,39	9,27	1,54	1,08	-29,88	-88,38		
Užšaldyta kiauliena (išskyrus skerdenas ir skerdenų puses, kumpius, mentes ir jų dalis su kaulais)	10.11.32.90.00	422,59	635,29	418,77	-34,08	-0,90	1 490,34	1 487,94	1 352,28	-9,12	-9,26		
Šviežios arba atšaldytos ėriukų arba avių skerdenos, skerdenų pusės ir gabalai	10.11.13.00.00	2,00	2,65	4,01	51,48	100,56	0,06	-	-	-	-		
Švieži arba atšaldyti galvijienos, kiaulienos, avienos, ožkienos, arklėnos ir kitų arklinių šeimos atstovų valgomieji mėsos subproduktai	10.11.20.00.00	1 202,95	1 196,73	1 152,08	-3,73	-4,23	503,91	539,10	599,77	11,25	19,02		
Kiauliniai riebalai be liesos mėsos, švieži, atšaldyti, užšaldyti, sūdyti, užpilti sūrymu, arba rūkyti (išskyrus lydytus)	10.11.50.40.00	244,74	274,23	287,90	4,98	17,63	160,00	77,91	78,31	0,51	-51,05		
Lydyti kiauliniai taukai ir kiti kauliniai riebalai	10.11.50.60.00	2,86	4,39	4,18	-4,74	46,07	0,87	0,94	1,31	39,83	50,40		
Kiaulienos kumpiai, mentės ir jų dalys, su kaulais, sūdyti, užpilti sūrymu, džiovinti arba rūkyti	10.13.11.20.00	97,41	96,14	96,83	0,71	-0,59	26,36	128,96	128,83	-0,10	388,64		
Sūdyta, užpilta sūrymu, džiovinta arba rūkyta kiauliena ²⁾	10.13.11.80.00	1 106,23	1 297,15	1 394,23	7,48	26,03	360,87	354,60	384,19	8,34	6,46		
Sūdyta, užpilta sūrymu, džiovinta arba rūkyta galvijiena	10.13.12.00.00	15,80	24,12	35,20	45,95	122,77	3,70	2,12	2,17	2,74	-41,33		
Dešros ir panašūs produktai iš kepenų ir daugiausia iš kepenų pagaminti maisto produktai ³⁾	10.13.14.30.00	129,06	107,65	105,63	-1,88	-18,15	13,69	19,27	16,40	-14,90	19,81		
Dešros ir panašūs produktai iš mėsos, mėsos subproduktų arba kraujo ir daugiausia iš šių produktų pagaminti maisto produktai ⁴⁾	10.13.14.60.00	4 688,10	3 789,57	4 281,77	12,99	-8,67	994,92	810,43	929,28	14,66	-6,60		
Kita paruošta arba konservuota kiauliena, jos subproduktai ir mišiniai, įskaitant mišinius ⁵⁾	10.13.15.75.00	333,46	903,84	833,90	-7,74	150,07	32,90	46,95	56,16	19,61	70,70		
Paruošta arba konservuota galvijiena arba jos subproduktai ⁵⁾	10.13.15.85.00	226,00	864,59	764,33	-11,60	238,20	7,27	8,12	6,11	-24,76	-16,03		

* žaliavos, kurias įmonė (ūkis) pasigamina ir (arba) nusiperka, ir (arba) importuoja

Šaltinis: ŽŪIKVC (LŽŪMPRIŠ)

** lyginant 2021 m. gegužės mėn. su balandžio mėn.; *** lyginant 2021 m. gegužės mėn. su 2020 m. gegužės mėn.

¹⁾ įskaitant šviežią mėsą, užpiltą druska kaip laikinuoju konservantu²⁾ įskaitant bekonų šoninę, trijų ketvirčių šoninę arba vidurines dalis, priekines nuokartas, nugarines ir jų dalis, išskyrus kumpius, mentes ir jų dalis, su kaulais, papilves ir jų dalis³⁾ išskyrus paruoštus valgius ir patiekalus; ⁴⁾ išskyrus iš kepenų pagamintas dešras, paruoštus valgius ir patiekalus⁵⁾ išskyrus dešras ir panašius produktus, homogenizuotus produktus, iš kepenų pagamintus maisto produktus, paruoštus valgius ir patiekalus



Lietuvos įmonėse pagamintos mėsos ir kai kurių mėsos gaminių pardavimo kiekiai, t

Gaminio pavadinimas	PGPK kodas	Lietuvos rinkoje					Kitose ES šalyse						
		2020		2021		pokytis, %		2020		2021		pokytis, %	
		gegužė	balandis	gegužė	mėnesio**	metų***	gegužė	balandis	gegužė	mėnesio*	metų**		
Šviežios arba atšaldytos jautienos ir veršienos skerdenos ir skerdenų pusės ir ketvirčiai su kaulais	10.11.11.40.00	183,20	138,65	143,21	3,29	-21,83	1 086,20	1 066,01	1 361,30	27,70	25,33		
Švieži arba atšaldyti jautienos ir veršienos gabalai	10.11.11.90.00	253,10	340,65	369,27	8,40	45,90	432,24	488,23	544,16	11,46	25,89		
Užšaldytos jautienos ir veršienos skerdenos, skerdenų pusės, ketvirčiai ir gabalai	10.11.31.00.00	33,07	79,75	74,61	-6,44	125,61	64,25	138,70	129,09	-6,93	100,91		
Šviežia arba atšaldyta kiauliena: skerdenos, skerdenų pusės ¹⁾	10.11.12.30.00	3 140,38	3 407,61	3 273,58	-3,93	4,24	46,29	71,16	41,97	-41,02	-9,33		
Šviežia arba atšaldyta kiauliena: kumpiai, mentės ir jų dalys su kaulais ¹⁾	10.11.12.50.00	653,74	437,85	575,00	31,33	-12,04	20,95	6,54	7,57	15,89	-63,84		
Šviežia arba atšaldyta kiauliena ⁽¹⁾ , išskyrus skerdenas ir skerdenų puses, kumpius, mentes ir jų dalis su kaulais	10.11.12.90.00	2 296,86	2 223,89	2 234,38	0,47	-2,72	94,11	202,97	150,03	-26,08	59,42		
Užšaldyta kiauliena: kumpiai, mentės ir jų dalys su kaulais	10.11.32.50.00	2,14	2,78	2,94	5,95	37,51	-	16,16	2,10	-87,00	-		
Užšaldyta kiauliena (išskyrus skerdenas ir skerdenų puses, kumpius, mentes ir jų dalis su kaulais)	10.11.32.90.00	116,38	117,15	112,70	-3,80	-3,16	101,03	138,47	71,59	-48,30	-29,14		
Šviežios arba atšaldytos ėriukų arba avių skerdenos, skerdenų pusės ir gabalai	10.11.13.00.00	2,00	2,65	3,64	37,51	82,07	-	-	0,37	-	-		
Švieži arba atšaldyti galvijienos, kiaulienos, avienos, ožkienos, arklėnės ir kitų arklinių šeimos atstovų valgomieji mėsos subproduktai	10.11.20.00.00	770,47	855,14	805,04	-5,86	4,49	276,07	189,79	237,62	25,20	-13,93		
Kiauliniai riebalai be liesos mėsos, švieži, atšaldyti, užšaldyti, sūdyti, užpilti sūrymu, arba rūkyti (išskyrus lydytus)	10.11.50.40.00	107,29	110,62	118,44	7,07	10,39	99,21	148,52	149,63	0,74	50,82		
Lydyti kiauliniai taukai ir kiti kiauliniai riebalai	10.11.50.60.00	2,21	3,80	3,36	-11,52	52,56	0,00	0,06	0,13	125,00	4 100,00		
Kiaulienos kumpiai, mentės ir jų dalys, su kaulais, sūdyti, užpilti sūrymu, džiovinti arba rūkyti	10.13.11.20.00	92,22	102,38	93,17	-9,00	1,03	4,56	2,70	2,36	-12,63	-48,32		
Sūdyta, užpilta sūrymu, džiovinta arba rūkyta kiauliena ²⁾	10.13.11.80.00	990,46	1 042,53	1 227,61	17,75	23,94	91,67	95,84	92,50	-3,48	0,91		
Sūdyta, užpilta sūrymu, džiovinta arba rūkyta galvijiena	10.13.12.00.00	9,25	14,05	15,97	13,66	72,70	5,31	9,89	19,37	95,83	265,05		
Dešros ir panašūs produktai iš kepenų ir daugiausia iš kepenų pagaminti maisto produktai ³⁾	10.13.14.30.00	117,10	87,23	93,89	7,63	-19,82	5,68	7,42	8,32	12,12	46,29		
Dešros ir panašūs produktai iš mėsos, mėsos subproduktų arba kraujo ir daugiausia iš šių produktų pagaminti maisto produktai ⁴⁾	10.13.14.60.00	3 924,11	3 531,76	3 783,29	7,12	-3,59	445,59	494,98	438,27	-11,46	-1,64		
Kita paruošta arba konservuota kiauliena, jos subproduktai ir mišiniai, įskaitant mišinius ⁵⁾	10.13.15.75.00	306,19	837,07	781,67	-6,62	155,29	33,63	55,41	38,29	-30,89	13,86		
Paruošta arba konservuota galvijiena arba jos subproduktai ⁵⁾	10.13.15.85.00	17,32	248,60	213,31	-14,19	1 131,95	207,77	566,13	473,14	-16,43	127,73		

* lyginant 2021 m. gegužės mėn. su balandžio mėn.; ** lyginant 2021 m. gegužės mėn. su 2020 m. gegužės mėn.

Šaltinis: ŽŪIKVC (LŽŪMPRIŠ)

¹⁾ įskaitant šviežią mėsą, užpiltą druska kaip laikinuoju konservantu²⁾ įskaitant bekonų šoninę, trijų ketvirčių šoninę arba vidurines dalis, priekines nuokartas, nugarines ir jų dalis, išskyrus kumpius, mentes ir jų dalis, su kaulais, papilves ir jų dalis³⁾ išskyrus paruoštus valgius ir patiekalus; ⁴⁾ išskyrus iš kepenų pagamintas dešras, paruoštus valgius ir patiekalus⁵⁾ išskyrus dešras ir panašius produktus, homogenizuotus produktus, iš kepenų pagamintus maisto produktus, paruoštus valgius ir patiekalus



Gyvų galvijų eksportas iš Lietuvos

2020–2021					
Mėnuo	Buliai, 0–8 mėn., vnt.	Telyčios, 0–8 mėn., vnt.	Buliai, virš 8 mėn., vnt.	Telyčios, virš 8 mėn., vnt.	Karvės, vnt.
Sausis	5 751 / 4 321	1 332 / 807	1 058 / 273	1 049 / 153	482 / 221
Vasaris	3 757 / 4 022	1 097 / 884	974 / 486	879 / 834	446 / 110
Kovas	2 949 / 5 744	1 071 / 1 248	435 / 1 207	427 / 1 459	288 / 300
Balandis	3 994 / 5 780	1 929 / 2 284	238 / 526	320 / 637	237 / 203
Gegužė	9 743 / 8 628	2 859 / 2 678	769 / 1 140	1 232 / 2 067	197 / 279
Birželis	7 357 / 8 091	2 585 / 3 334	658 / 620	665 / 726	343 / 109
Liepa	7 129	2 847	464	330	557
Rugpjūtis	5 130	1 735	618	551	639
Rugsėjis	7 065	2 024	791	1 049	565
Spalis	4 877	1 127	376	941	515
Lapkritis	5 767	1 313	842	1 240	295
Gruodis	4 315	1 061	709	1 326	201

Gyvų galvijų importas į Lietuvą

2020–2021			
Mėnuo	Telyčios, vnt.	Karvės, vnt.	Buliai, vnt.
Sausis	434 / 867	890 / 748	352 / 1 944
Vasaris	815 / 378	631 / 543	612 / 1 113
Kovas	720 / 1 048	655 / 822	562 / 1 894
Balandis	273 / 1 112	382 / 642	418 / 1 504
Gegužė	571 / 1 223	739 / 727	1 053 / 1 596
Birželis	552 / 998	532 / 511	1 054 / 1 984
Liepa	884	669	2 071
Rugpjūtis	468	727	1 604
Rugsėjis	1 287	968	1 697
Spalis	1 209	1 005	1 619
Lapkritis	1 543	1 041	1 603
Gruodis	851	705	1 366

Galvijų skerdimai Lietuvos įmonėse (savo reikmėms ir priverstinai)

2020–2021			
Mėnuo	Galvijų prieauglis 0–12 mėn., vnt.	Galvijų skaičius, vnt.	Galvijai, atvežti iš užsienio valstybių, vnt.
Sausis	1 203 / 1 280	15 256 / 13 682	1 415 / 1 354
Vasaris	1 172 / 1 106	13 932 / 11 511	1 297 / 836
Kovas	1 244 / 1 512	13 611 / 14 118	1 323 / 1 303
Balandis	1 320 / 1 475	11 348 / 14 826	813 / 1 278
Gegužė	1 729 / 1 454	15 392 / 16 250	1 155 / 1 362
Birželis	1 142 / 1 149	12 453 / 12 600	1 063 / 1 033
Liepa	1 360	16 681	1 349
Rugpjūtis	1 079	12 547	1 314
Rugsėjis	1 363	15 757	1 810
Spalis	1 007	13 906	1 616
Lapkritis	1 199	14 902	1 660
Gruodis	1 516	14 206	1 414

Galvijų, avių ir ožkų banda Lietuvoje

2020–2021			
Mėnuo	Galvijai, vnt.	Avys, vnt.	Ožkos, vnt.
Sausis	635 361 / 639 014	149 328 / 141 568	14 311 / 14 379
Vasaris	632 347 / 634 599	150 161 / 142 468	14 232 / 14 420
Kovas	643 441 / 647 769	154 162 / 146 890	14 417 / 14 695
Balandis	656 487 / 654 077	158 955 / 152 280	14 589 / 14 942
Gegužė	657 164 / 653 133	164 818 / 158 053	14 963 / 15 346
Birželis	663 489 / 660 233	165 968 / 158 649	15 081 / 15 500
Liepa	660 235	162 695	15 120
Rugpjūtis	660 685	159 074	15 080
Rugsėjis	649 893	153 373	14 839
Spalis	650 430	150 075	14 768
Lapkritis	643 962	145 230	14 634
Gruodis	635 236	139 824	14 478

Šaltinis: ŽŪIKVC (Ūkinių gyvūnų registras)



Paukštienos ir kiaušinių rinka

Kai kurių Lietuvoje pagamintų paukštienos gaminių vidutinės pardavimo kainos*, EUR/kg

Gaminių pavadinimas	PGPK kodas	Pardavimo kainos Lietuvos rinkoje				Pokytis, %	
		2020		2021		mėnesio**	metų***
		gegužė	kovas	balandis	gegužė		
Švieži arba atšaldyti nesukapoti viščiukai	10.12.10.10.00	1,50	1,50	1,50	1,60	6,55	6,05
Švieži arba atšaldyti nesukapoti kalakutai	10.12.10.20.00	•	•	-	•	-	-
Švieži arba atšaldyti viščiukų gabalai	10.12.10.50.00	1,79	1,94	1,86	2,17	16,88	21,25
Švieži arba atšaldyti kalakutų gabalai	10.12.10.60.00	2,46	2,86	3,08	3,32	8,03	34,92
Užšaldyti nesukapoti viščiukai	10.12.20.13.00	1,56	1,67	1,64	1,71	4,51	9,88
Užšaldyti viščiukų gabalai	10.12.20.53.00	0,80	1,07	0,91	1,17	29,61	47,18
Užšaldyti kalakutų gabalai	10.12.20.55.00	2,92	3,42	3,30	3,47	5,19	18,97
Kiti gaminiai arba konservai iš kalakutienos	10.13.15.25.00	2,80	3,71	3,83	3,68	-4,04	31,31
Kiti gaminiai arba konservai iš paukštienos	10.13.15.35.00	1,98	1,94	1,90	2,02	6,41	2,17

* svertinės, gamintojų, be PVM; • – konfidencialūs duomenys

Šaltinis: ŽŪIKVC (LŽŪMPRIŠ)

** lyginant 2021 m. gegužės mėn. su balandžio mėn.; *** lyginant 2021 m. gegužės mėn. su 2020 m. gegužės mėn.

Paukščių supirkimo kainos Lietuvos įmonėse, EUR/kg (be PVM)

Paukščiai	2020		2021				Pokytis, %					
	gegužė		kovas		balandis		gegužė		mėnesio*		metų**	
	gyvojo svorio	skerdenų	gyvojo svorio	skerdenų	gyvojo svorio	skerdenų	gyvojo svorio	skerdenų	gyvojo svorio	skerdenų	gyvojo svorio	skerdenų
Paukščiai iš viso***	0,84	1,36	0,85	1,38	0,86	1,41	0,89	1,46	3,49	3,55	5,95	7,35
Broileriai	0,83	1,37	0,85	1,40	0,86	1,43	0,87	1,43	1,16	0,00	4,82	4,38

* lyginant 2021 m. gegužės mėn. su balandžio mėn.; ** lyginant 2021 m. gegužės mėn. su 2020 m. gegužės mėn.

Šaltinis: ŽŪIKVC (LŽŪMPRIŠ)

*** vidutinės svertinės supirktų broilerių, vištų ir kalakutų kainos

Viščiukų broilerių skerdenų ir gabalų pardavimo vidutinės didmeninės (gamintojų) kainos Lietuvos įmonėse, EUR/100 kg (be PVM)

Pavadinimas	2020		2021				Pokytis, %	
	26 sav. (06 22–28)	23 sav. (06 07–13)	24 sav. (06 14–20)	25 sav. (06 21–27)	26 sav. (06 28–07 04)	savaitės*	metų**	
Išdarinėta skerdenėlė (A klasė, 65 %)	147,40	158,00	159,18	165,25	176,42	6,76	19,69	
Krūtinėlės file (KN kodas 0207.13.10)	270,87	357,60	361,17	357,31	362,89	1,56	33,97	
Kulšėlės (KN kodas 0207.13.60)	•	•	•	•	•	-	-	

* lyginant 2021 m. 26 savaitę su 25 savaitę; ** lyginant 2021 m. 26 savaitę su 2020 m. 26 savaitę

Šaltinis: ŽŪIKVC (LŽŪMPRIŠ)

Pastaba. Vidutinės kainos skaičiuojamos svertiniu būdu

Viščiukų broilerių skerdenų pardavimo vidutinės didmeninės kainos Lenkijoje, EUR/100 kg (be PVM)

Pavadinimas	2020		2021			Pokytis, %	
	25 sav. (06 15–21)	22 sav. (05 31–06 06)	23 sav. (06 07–13)	24 sav. (06 14–20)	25 sav. (06 21–27)	savaitės*	metų**
Išdarinėta skerdenėlė (A klasė, 65 %)	126,66	149,74	150,23	153,75	169,10	9,98	33,51

* lyginant 2021 m. 25 savaitę su 24 savaitę; ** lyginant 2021 m. 25 savaitę su 2020 m. 25 savaitę

Šaltinis: EK

Šviežių supakuotų kiaušinių pardavimo vidutinės didmeninės kainos Lietuvos įmonėse, EUR/100 vnt. (be PVM)

Kokybės klasės (pagal svorį)	2020		2021			Pokytis, %	
	26 sav. (06 22–28)	23 sav. (06 07–13)	24 sav. (06 14–20)	25 sav. (06 21–27)	26 sav. (06 28–07 04)	savaitės*	metų**
A klasė							
L (nuo 63 g iki 73 g)	6,85	6,48	6,50	6,51	6,63	1,84	-3,21
M (nuo 53 g iki 63 g)	6,51	6,20	6,38	6,45	5,88	-8,84	-9,68
Vidutinė (L–M)	6,68	6,30	6,42	6,48	6,26	-3,40	-6,29

* lyginant 2021 m. 26 savaitę su 25 savaitę; ** lyginant 2021 m. 26 savaitę su 2020 m. 26 savaitę

Šaltinis: ŽŪIKVC (LŽŪMPRIŠ)

Pastaba. Vidutinės kainos skaičiuojamos svertiniu būdu

Šviežių supakuotų kiaušinių pardavimo vidutinės didmeninės kainos* Lenkijoje, EUR/100 vnt. (be PVM)

Kokybės klasės (pagal svorį)	2020		2021			Pokytis, %	
	25 sav. (06 15–21)	22 sav. (05 31–06 06)	23 sav. (06 07–13)	24 sav. (06 14–20)	25 sav. (06 21–27)	savaitės*	metų**
A klasė							
L (nuo 63 g iki 73 g)	8,89	9,09	9,24	8,97	8,62	-3,90	-3,04
M (nuo 53 g iki 63 g)	7,16	8,01	7,77	7,44	6,93	-6,85	-3,21
Vidutinė (L–M)	7,82	8,55	8,50	8,21	7,78	-5,24	-0,51

* lyginant 2021 m. 25 savaitę su 24 savaitę; ** lyginant 2021 m. 25 savaitę su 2020 m. 25 savaitę

Šaltinis: ŽŪIKVC (LŽŪMPRIŠ)

Pastaba. Vidutinės kainos skaičiuojamos svertiniu būdu



Vidutinės didmeninės viščių broilerių skerdenų (A klasės, 65 %) kainos Europos Sąjungos valstybėse, EUR/100 kg (be PVM)

V ybė	Data	2021					Pokytis, %	
	2020 25 sav. (06 15–21)	22 sav. (05 31–06 06)	23 sav. (06 07–13)	24 sav. (06 14–20)	25 sav. (06 21–27)	savaitės*	metų**	
Lietuva	147,49	158,36	158,00	159,18	165,25	3,81	12,04	
Latvija	160,66	197,00	197,00	184,00	196,00	6,52	22,00	
Belgija	157,00	189,93	179,44	182,03	181,00	-0,57	15,29	
Bulgarija	138,80	137,18	163,28	144,16	157,31	9,12	13,33	
Čekija	207,82	178,95	182,05	179,35	183,58	2,36	-11,66	
Danija	255,65	247,29	247,56	231,16	246,36	6,58	-3,63	
Vokietija	288,00	301,00	301,00	304,00	304,00	0,00	5,56	
Graikija	192,00	-	-	-	-	-	-	
Ispanija	133,33	171,20	171,20	171,20	174,17	1,73	30,63	
Prancūzija	220,00	235,00	235,00	235,00	235,00	0,00	6,82	
Kroatija	191,23	184,24	192,19	192,95	184,30	-4,49	-3,62	
Airija	214,85	214,85	214,85	214,85	215,18	0,15	0,15	
Italija	182,50	249,00	255,00	255,00	251,00	-1,57	37,53	
Kipras	220,96	228,94	228,94	228,94	228,94	0,00	3,61	
Vengrija	145,65	154,80	158,76	155,30	157,49	1,41	8,13	
Malta	221,25	-	-	-	-	-	-	
Olandija	174,00	174,00	-	174,00	-	-	-	
Austrija	265,91	282,65	284,08	285,21	286,30	0,38	7,67	
Lenkija	126,66	149,74	150,33	153,75	169,10	9,98	33,51	
Portugalija	175,00	180,00	180,00	180,00	180,00	0,00	2,86	
Rumunija	131,47	145,23	148,93	148,77	153,08	2,89	16,44	
Slovėnija	202,43	188,60	213,84	239,99	240,99	0,42	19,05	
Slovakija	181,85	173,49	189,11	189,15	187,21	-1,03	2,95	
Suomija	302,13	310,76	310,41	309,64	309,74	0,03	2,52	
Švedija	243,32	268,80	281,71	277,72	267,81	-3,57	10,06	
ES vidutinė kaina	182,57	203,79	205,09	205,74	209,09	1,63	14,53	

Vidutinės didmeninės šviežių supakuotų kiaušinių (L–M kat.) kainos Europos Sąjungos valstybėse, EUR/100 kg (be PVM)

Valstybė	Data	2021					Pokytis, %	
	2020 25 sav. (06 15–21)	22 sav. (05 31–06 06)	23 sav. (06 07–13)	24 sav. (06 14–20)	25 sav. (06 21–27)	savaitės*	metų**	
Lietuva	112,38	102,71	102,40	104,17	103,52	-1,80	-7,60	
Latvija	117,17	110,59	115,73	115,26	114,86	-0,35	-1,97	
Estija	135,53	137,65	138,07	131,29	133,49	1,68	-1,51	
Belgija	107,55	116,72	116,34	116,78	119,65	2,46	11,25	
Bulgarija	97,55	77,05	81,09	86,18	92,13	6,90	-5,56	
Čekija	100,70	114,35	109,76	109,13	108,24	-0,82	7,49	
Danija	171,68	168,09	168,09	168,09	246,36	46,56	43,50	
Vokietija	127,16	105,35	106,45	106,45	105,72	-0,69	-16,86	
Graikija	131,20	-	-	-	-	-	-	
Ispanija	84,52	84,39	85,18	84,83	84,63	-0,24	0,13	
Prancūzija	123,27	126,15	128,40	129,04	127,52	-1,18	3,45	
Kroatija	132,95	136,99	140,93	136,86	136,81	-0,03	2,91	
Airija	157,08	143,85	143,85	143,85	143,85	0,00	-8,42	
Italija	177,38	171,83	171,03	171,03	171,03	0,00	-3,58	
Kipras	160,18	160,18	160,18	160,18	160,18	0,00	0,00	
Vengrija	126,33	133,98	124,63	122,27	118,73	-2,90	-6,02	
Malta	142,71	158,12	158,12	158,12	158,12	0,00	10,80	
Olandija	137,00	123,00	124	124,00	123,00	-0,81	-10,22	
Austrija	184,51	187,99	192,72	189,57	187,72	-0,98	1,74	
Lenkija	135,93	146,16	144,04	139,08	131,38	-5,54	-3,35	
Portugalija	117,72	120,37	120,37	120,37	120,37	0,00	2,25	
Rumunija	90,33	98,24	97,07	96,11	95,37	-0,77	5,58	
Slovėnija	136,65	160,68	162,75	160,34	160,60	0,16	17,53	
Slovakija	105,10	106,81	104,43	102,66	105,76	3,02	0,63	
Suomija	159,18	146,06	145,11	153,05	147,43	-3,67	-7,38	
Švedija	163,42	197,96	198,69	198,19	196,99	-0,60	20,55	
ES vidutinė kaina	128,60	126,43	126,63	126,19	125,97	-0,18	-2,05	

* lyginant 2021 m. 25 savaitę su 24 savaitę

** lyginant 2021 m. 25 savaitę su 2020 m. 25 savaitę

- nepateikti duomenys

Šaltinis: EK



Pieno ir pieno gaminių rinka

2021 m. sausio–gegužės mėn. Lietuvos pieno supirkimo ir perdirbimo įmonės žalio natūralaus riebumo pieno (toliau – žalio pieno) importavo ir eksportavo daugiau nei prieš metus tuo pačiu

laikotarpiu. ŽŪIKVC (LŽŪMPRIS) duomenimis, šių metų sausio–gegužės mėn. Lietuvos pieno supirkėjai iš kitų ES šalių pieno supirkimo ir perdirbimo įmonių supirko 191,02 tūkst. t žalio

Kai kurių Lietuvos pieno perdirbimo įmonėse pagamintų pieno gaminių eksportas* į trečiąsias šalis, t

Gaminio pavadinimas	Gaminio kodas pagal		2020	2021			Pokytis, %	
	TD 96/16	PGPK II dalį	gegužė	kovas	balandis	gegužė	mėnesio ¹⁾	metų ²⁾
PIENO GAMINIAI								
Nekoncentruotas pienas ir grietinėlė, į kuriuos ne pridėta cukraus ar kitų saldiklių, kurių riebumas ne didesnis kaip 1 % masės, tiesiogiai išfasuoti į fasuotes, kurių neto tūris ne didesnis kaip 2 l		10.51.11.33.00	0,00	0,17	0,27	0,00	-100,00	-
Nekoncentruotas pienas ir grietinėlė, į kuriuos ne pridėta cukraus ar kitų saldiklių, kurių riebumas didesnis kaip 1 % masės, bet ne didesnis kaip 6 %, tiesiogiai išfasuoti į fasuotes, kurių neto tūris ne didesnis kaip 2 l		10.51.11.42.00	1,48	7,17	6,12	3,56	-41,83	140,54
Nekoncentruotas pienas ir grietinėlė, į kuriuos ne pridėta cukraus ar kitų saldiklių, kurių riebumas didesnis kaip 6 % masės, bet ne didesnis kaip 21 %, tiesiogiai išfasuoti į fasuotes, kurių tūris ne didesnis kaip 2 l		10.51.12.10.00	0,00	0,00	0,00	0,04	-	-
Nekoncentruotas pienas ir grietinėlė, į kuriuos ne pridėta cukraus ar kitų saldiklių, kurių riebumas didesnis kaip 21 % masės, tiesiogiai išfasuoti į fasuotes, kurių tūris ne didesnis kaip 2 l		10.51.12.30.00	0,00	0,17	0,08	0,14	75,00	-
Nekoncentruotas pienas ir grietinėlė, į kuriuos ne pridėta cukraus ar kitų saldiklių, kurių riebumas didesnis kaip 21 % masės, tiesiogiai išfasuoti į fasuotes, kurių tūris didesnis kaip 2 l		10.51.12.40.00	75,01	0,00	0,00	0,00	-	-100,00
Aromatizuotas jogurtas	1411	10.51.52.45.20	8,30	11,66	12,47	10,50	-15,80	26,51
Kiti fermentuoti gaminiai, į kuriuos pridėta kvapiųjų medžiagų, vaisių, riešutų ar kakavos	1413	10.51.52.45.80	0,00	2,09	2,20	2,49	13,18	-
Jogurtas (be priedų)	1421	10.51.52.41.30	2,11	1,79	1,96	1,66	-15,31	-21,33
Rūgpienis ir kiti rūgštieji gėrimai	1422	10.51.52.41.10	0,92	33,43	37,86	40,68	7,45	4 321,74
Grietinė	1423	10.51.52.41.20	9,81	35,85	35,72	33,94	-4,98	245,97
Sutirštintas pienas, į kurį ne pridėta cukraus ar kitų saldiklių	211	10.51.51.04.00	790,04	1 764,36	986,99	1 933,32	95,88	144,71
Sutirštintas pienas, į kurį pridėta cukraus ar kitų saldiklių	212	10.51.51.08.00	277,48	364,52	302,72	352,61	16,48	27,08
Nugriebto pieno milteliai (pieno ir grietinėlės, kurių būvis kietas ir kurių riebumas ne didesnis kaip 1,5 % masės), išfasuoti į fasuotes, kurių svoris didesnis kaip 2,5 kg	224	10.51.21.60.00	1 366,00	46,00	65,01	375,00	476,83	-72,55
Sviestas, kurio riebumas ne didesnis kaip 85 % masės (įskaitant išrūgų sviestą)	231	10.51.30.30.00	630,82	49,20	27,70	56,85	105,23	-90,99
Sviestas, kurio riebumas didesnis kaip 85 % masės ir kiti pieno riebalai ir aliejai (išskyrus pieno pastas, kurių riebumas mažesnis kaip 80 % masės) (lydytas sviestas)	232	10.51.30.50.00	0,00	0,02	0,02	0,00	-100,00	-
Švieži (nebrandinti arba nekonservuoti) sūriai	24261	10.51.40.30.10	76,80	75,22	171,80	212,86	23,90	177,16
Varškė	24262 24263	10.51.40.30.20	30,71	64,74	42,11	45,49	8,03	48,13
Kiti švieži sūriai (čia parodomi varškės sūreliai)	24264	10.51.40.30.80	20,22	32,65	39,69	64,06	61,40	216,82
Trinti arba miltelių pavidalo sūriai		10.51.40.50.10	0,76	40,28	60,37	62,00	2,70	8 057,89
Kiti nelydyti sūriai		10.51.40.50.80	312,54	800,74	581,46	707,50	21,68	126,37
Lydyti sūriai, išskyrus trintus arba sūrių miltelius	25	10.51.40.70.00	10,10	25,91	15,76	14,59	-7,42	44,46
Išrūgos ir pakeistų savybių išrūgos, miltelių, granuliuoti arba kitokio pavidalo sausieji gaminiai, koncentruotos arba nekoncentruotos, į kurias pridėta arba ne pridėta cukraus ar kitų saldiklių	273 275	10.51.55.30.00	48,08	1 392,45	1 118,01	695,00	-37,84	1 345,51
Laktozė ir laktozės sirupas (įskaitant chemiškai gryną laktozę)	274	10.51.54.00.00	711,00	597,04	440,03	341,00	-22,51	-52,04
Grietininiai ir kiti valgomieji ledai (įskaitant šerbetą ir ledus ant pagaliuko) (išskyrus ledų mišinius ir ledų pagrindą). Pateikti litrais.	17	10.52.10.00.00	333,29	289,70	373,32	440,87	18,09	32,28
GAMINIAI, KURIUOSE YRA NATŪRALAUS PIENO DALIŲ								
Grietinės ir augalinių riebalų mišinys	162	10.89.19.50.20	6,96	11,29	14,62	13,95	-4,58	100,43
Varškės gaminiai su augaliniiais riebalais	281	10.89.19.50.30	55,93	38,80	47,86	34,76	-27,37	-37,85
Sūrio gaminiai su augaliniiais riebalais	283	10.89.19.50.50	433,99	735,20	1 056,68	755,12	-28,54	73,99
Tepieji riebalų mišiniai	2332	10.89.19.50.60	3,61	2,00	1,36	5,76	323,53	59,56

¹⁾ lyginant 2021 m. gegužės mėn. su balandžio mėn.; ²⁾ lyginant 2021 m. gegužės mėn. su 2020 m. gegužės mėn.;

Šaltinis: ŽŪIKVC (LŽŪMPRIS)

* gamintojų (perpardavimai neįtraukti).



pieno ir tai apie 1,1 proc. daugiau nei 2020 m. sausio–gegužės mėn. Didžioji dalis (apie 74 proc.) minėto pieno buvo supirkta iš Latvijos (iš viso 141,11 tūkst. t). 2021 m. analizuojamą laikotarpį, palyginti su praėjusių metų sausio–gegužės mėn.,

vidutinė žalio pieno supirkimo kaina iš Latvijos pieno supirkimo ir perdirbimo įmonių padidėjo 3,1 proc. (iki 320,09 EUR/t (be PVM), o minėto pieno supirkimo kiekis buvo 7,7 proc. didesnis. Tačiau šių metų sausio–gegužės mėn.

tęsinys 21 psl.

Kai kurių Lietuvos pieno perdirbimo įmonėse pagamintų pieno gaminių vidutinės pardavimo kainos* trečiųjų šalių rinkose, EUR/kg

Gaminių pavadinimas	Gaminių kodas pagal		2020 gegužė	2021			Pokytis, %	
	TD 96/16	PGPK II dalį		kovas	balandis	gegužė	mėnesio ¹⁾	metų ²⁾
PIENO GAMINIAI								
Nekonzentruotas pienas ir grietinėlė, į kuriuos ne pridėta cukraus ar kitų saldiklių, kurių riebumas ne didesnis kaip 1 % masės, tiesiogiai išfasuoti į fasuotes, kurių neto tūris ne didesnis kaip 2 l		10.51.11.33.00	-	0,63	0,63	-	-	-
Nekonzentruotas pienas ir grietinėlė, į kuriuos ne pridėta cukraus ar kitų saldiklių, kurių riebumas didesnis kaip 1 % masės, bet ne didesnis kaip 6 %, tiesiogiai išfasuoti į fasuotes, kurių neto tūris ne didesnis kaip 2 l		10.51.11.42.00	0,72	0,71	0,75	0,76	1,33	5,56
Nekonzentruotas pienas ir grietinėlė, į kuriuos ne pridėta cukraus ar kitų saldiklių, kurių riebumas didesnis kaip 6 % masės, bet ne didesnis kaip 21 %, tiesiogiai išfasuoti į fasuotes, kurių tūris ne didesnis kaip 2 l		10.51.12.10.00	-	-	-	2,54	-	-
Nekonzentruotas pienas ir grietinėlė, į kuriuos ne pridėta cukraus ar kitų saldiklių, kurių riebumas didesnis kaip 21 % masės, tiesiogiai išfasuoti į fasuotes, kurių tūris ne didesnis kaip 2 l		10.51.12.30.00	-	3,49	3,15	3,55	12,70	-
Nekonzentruotas pienas ir grietinėlė, į kuriuos ne pridėta cukraus ar kitų saldiklių, kurių riebumas didesnis kaip 21 % masės, tiesiogiai išfasuoti į fasuotes, kurių tūris didesnis kaip 2 l		10.51.12.40.00	1,30	-	-	-	-	-
Aromatizuotas jogurtas	1411	10.51.52.45.20	2,85	2,14	1,88	1,97	4,79	-30,88
Kiti fermentuoti gaminiai, į kuriuos pridėta kvapiųjų medžiagų, vaisių, riešutų ar kakavos	1413	10.51.52.45.80	-	1,11	1,07	1,06	-0,93	-
Jogurtas (be priedų)	1421	10.51.52.41.30	2,58	2,54	2,35	2,59	10,21	0,39
Rūgpienis ir kiti rūgštieji gėrimai	1422	10.51.52.41.10	0,96	0,75	0,74	0,75	1,35	-21,88
Grietinė	1423	10.51.52.41.20	2,34	2,56	2,56	2,63	2,73	12,39
Sutirštintas pienas, į kurį ne pridėta cukraus ar kitų saldiklių	211	10.51.51.04.00	1,52	1,48	1,36	1,48	8,82	-2,63
Sutirštintas pienas, į kurį pridėta cukraus ar kitų saldiklių	212	10.51.51.08.00	1,55	1,53	1,50	1,58	5,33	1,94
Nugriebto pieno milteliai (pieno ir grietinėlės, kurių būvis kietas ir kurių riebumas ne didesnis kaip 1,5 % masės), išfasuoti į fasuotes, kurių svoris didesnis kaip 2,5 kg	224	10.51.21.60.00	2,08	2,54	2,62	2,61	-0,38	25,48
Sviestas, kurio riebumas ne didesnis kaip 85 % masės (įskaitant išrūgų sviestą)	231	10.51.30.30.00	4,23	4,78	5,34	4,81	-9,93	13,71
Sviestas, kurio riebumas didesnis kaip 85 % masės ir kiti pieno riebalai ir aliejai (išskyrus pieno pastas, kurių riebumas mažesnis kaip 80 % masės) (lydytas sviestas)	232	10.51.30.50.00	-	8,00	7,93	-	-	-
Švieži (nebrandinti arba nekonservuoti) sūriai	24261	10.51.40.30.10	3,64	6,13	3,68	3,93	6,79	7,97
Varškė	24262 24263	10.51.40.30.20	3,40	3,69	3,53	3,58	1,42	5,29
Kiti švieži sūriai (čia parodomi varškės sūreliai)	24264	10.51.40.30.80	5,16	4,97	5,90	5,22	-11,53	1,16
Trinti arba miltelių pavidalo sūriai		10.51.40.50.10	7,38	3,82	3,76	3,89	3,46	-47,29
Kiti nelydyti sūriai		10.51.40.50.80	4,41	4,32	4,28	4,44	3,74	0,68
Lydyti sūriai, išskyrus trintus arba sūrių miltelius	25	10.51.40.70.00	4,32	4,86	4,93	5,77	17,04	33,56
Išrūgos ir pakeistų savybių išrūgos, miltelių, granuliuojama kitokio pavidalo sausieji gaminiai, koncentruotos arba nekonzentruotos, į kurias pridėta arba ne pridėta cukraus ar kitų saldiklių	273 275	10.51.55.30.00	0,93	0,98	0,99	1,04	5,05	11,83
Laktozė ir laktozės sirupas (įskaitant chemiškai gryną laktozė)	274	10.51.54.00.00	0,96	1,01	1,02	1,01	-0,98	5,21
Grietininiai ir kiti valgomieji ledai (įskaitant šerbetą ir ledus ant pagaliuko) (išskyrus ledų mišinius ir ledų pagrindą). Pateikti litrais.	17	10.52.10.00.00	2,09	1,91	2,60	2,28	-12,31	9,09
GAMINIAI, KURIUOSE YRA NATŪRALAUS PIENO DALIŲ								
Grietinės ir augalinių riebalų mišinys	162	10.89.19.50.20	2,30	2,26	2,21	2,29	3,62	-0,43
Varškės gaminiai su augaliniiais riebalais	281	10.89.19.50.30	2,51	2,60	2,68	2,68	0,00	6,77
Sūrio gaminiai su augaliniiais riebalais	283	10.89.19.50.50	2,28	2,49	2,71	2,90	7,01	27,19
Tepieji riebalų mišiniai	2332	10.89.19.50.60	2,51	4,60	4,13	2,78	-32,69	10,76

¹⁾ lyginant 2021 m. gegužės mėn. su balandžio mėn.; ²⁾ lyginant 2021 m. gegužės mėn. su 2020 m. gegužės mėn.;

Šaltinis: ŽŪIKVC (LŽŪMPRIŠ)

* svirtinės, gamintojų (perpardavimai neįtraukti), be PVM; -- tokio reiškinio (rodiklio) atitinkamu laikotarpiu nebuvo.



Kai kurių Lietuvos pieno perdirbimo įmonėse pagamintų pieno gaminių eksportas* į ES šalis, t

Gaminio pavadinimas	Gaminio kodas pagal		2020	2021			Pokytis, %	
	TD 96/16	PGPK II dalį	gegužė	kovas	balandis	gegužė	mėnesio ¹⁾	metų ²⁾
PIENO GAMINIAI								
Nekoncentruotas pienas ir grietinėlė, į kuriuos ne pridėta cukraus ar kitų saldiklių, kurių riebumas didesnis kaip 1 % masės, bet ne didesnis kaip 6 %, tiesiogiai išfasuoti į fasuotes, kurių neto tūris ne didesnis kaip 2 l		10.51.11.42.00	839,19	1 066,93	917,46	980,95	6,92	16,89
Nekoncentruotas pienas ir grietinėlė, į kuriuos ne pridėta cukraus ar kitų saldiklių, kurių riebumas ne didesnis kaip 1 % masės, tiesiogiai išfasuoti į fasuotes, kurių neto tūris didesnis kaip 2 l		10.51.11.37.00	74,62	0,00	0,00	145,32	-	94,75
Nekoncentruotas pienas ir grietinėlė, į kuriuos ne pridėta cukraus ar kitų saldiklių, kurių riebumas didesnis kaip 6 % masės, bet ne didesnis kaip 21 %, tiesiogiai išfasuoti į fasuotes, kurių tūris ne didesnis kaip 2 l		10.51.12.10.00	0,16	0,21	0,17	0,21	23,53	31,25
Nekoncentruotas pienas ir grietinėlė, į kuriuos ne pridėta cukraus ar kitų saldiklių, kurių riebumas didesnis kaip 21 % masės, tiesiogiai išfasuoti į fasuotes, kurių tūris ne didesnis kaip 2 l		10.51.12.30.00	0,60	0,77	0,69	1,00	44,93	66,67
Nekoncentruotas pienas ir grietinėlė, į kuriuos ne pridėta cukraus ar kitų saldiklių, kurių riebumas didesnis kaip 21 % masės, tiesiogiai išfasuoti į fasuotes, kurių tūris didesnis kaip 2 l		10.51.12.40.00	4 422,93	4 709,68	4 614,95	5 062,17	9,69	14,45
Aromatizuotas jogurtas	1411	10.51.52.45.20	61,37	51,07	49,02	59,31	20,99	-3,36
Aromatizuotas rūgpienis ir kiti rūgštieji gėrimai	1412	10.51.52.45.10	0,10	0,00	0,00	0,00	-	-100,00
Kiti fermentuoti gaminiai, į kuriuos pridėta kvapiųjų medžiagų, vaisių, riešutų ar kakavos	1413	10.51.52.45.80	25,42	18,84	16,98	19,12	12,60	-24,78
Jogurtas (be priedų)	1421	10.51.52.41.30	10,83	4,63	4,77	6,56	37,53	-39,43
Rūgpienis ir kiti rūgštieji gėrimai	1422	10.51.52.41.10	175,32	118,42	105,70	115,52	9,29	-34,11
Grietinė	1423	10.51.52.41.20	142,66	132,96	126,63	126,22	-0,32	-11,52
Sutirštintas pienas, į kurį ne pridėta cukraus ar kitų saldiklių	211	10.51.51.04.00	129,01	182,40	95,38	146,66	53,76	13,68
Sutirštintas pienas, į kurį pridėta cukraus ar kitų saldiklių	212	10.51.51.08.00	528,92	505,84	284,42	373,91	31,46	-29,31
Sutirštintas pienas, į kurį pridėta cukraus ar kitų saldiklių	212	10.51.51.08.00	24,00	71,83	33,67	0,00	-100,00	-100,00
Nugriebto pieno milteliai (pieno ir grietinėlės, kurių būvis kietas ir kurių riebumas ne didesnis kaip 1,5 % masės), išfasuoti į fasuotes, kurių svoris didesnis kaip 2,5 kg	224	10.51.21.60.00	432,25	652,28	338,00	417,55	23,54	-3,40
Sviestas, kurio riebumas ne didesnis kaip 85 % masės (įskaitant išrūgų sviestą)	231	10.51.30.30.00	18,31	127,29	383,95	294,62	-23,27	1 509,07
Sviestas, kurio riebumas didesnis kaip 85 % masės ir kiti pieno riebalai ir aliejai (išskyrus pieno pastas, kurių riebumas mažesnis kaip 80 % masės) (lydytas sviestas)	232	10.51.30.50.00	0,13	0,74	0,35	0,44	25,71	238,46
Švieži (nebrandinti arba nekonservuoti) sūriai	24261	10.51.40.30.10	1 140,01	1 493,39	1 674,76	1 938,37	15,74	70,03
Varškė	24262 24263	10.51.40.30.20	341,08	256,50	237,80	167,34	-29,63	-50,94
Kiti švieži sūriai (čia parodomi varškės sūreliai)	24264	10.51.40.30.80	284,72	299,94	260,32	280,69	7,82	-1,42
Trinti arba miltelių pavidalo sūriai		10.51.40.50.10	26,16	58,42	35,09	43,27	23,31	65,41
Kiti nelydyti sūriai		10.51.40.50.80	936,20	641,30	704,85	564,86	-19,86	-39,66
Lydyti sūriai, išskyrus trintus arba sūrių miltelius	25	10.51.40.70.00	23,48	29,67	28,04	29,24	4,28	24,53
Išrūgos ir pakeistų savybių išrūgos, skysto arba pastos pavidalo, koncentruotos arba nekoncentruotos, į kurias pridėta arba ne pridėta cukraus ar kitų saldiklių	271 272	10.51.55.60.00	1 204,18	1 211,96	1 127,10	1 341,00	18,98	11,36
Išrūgos ir pakeistų savybių išrūgos, miltelių, granuliuojama arba kitokio pavidalo sausieji gaminiai, koncentruotos arba nekoncentruotos, į kurias pridėta arba ne pridėta cukraus ar kitų saldiklių	273 275	10.51.55.30.00	1 032,68	503,08	627,42	587,95	-6,29	-43,07
Laktozė ir laktozės sirupas (įskaitant chemiškai gryną laktozę)	274	10.51.54.00.00	390,10	428,50	222,00	339,00	52,70	-13,10
Grietininiai ir kiti valgomieji ledai (įskaitant šerbetą ir ledus ant pagaliuko) (išskyrus ledų mišinius ir ledų pagrindą) (tūkst. l)	17	10.52.10.00.00	1 838,27	1 543,68	1 581,59	2 110,88	33,47	14,83
GAMINIAI, KURIUOSE YRA NATŪRALAUS PIENO DALIŲ								
Grietinės ir augalinių riebalų mišinys	162	10.89.19.50.20	4,66	16,96	19,29	19,39	0,52	316,09
Varškės gaminiai su augaliniiais riebalais	281	10.89.19.50.30	1,24	0,00	0,00	0,00	-	-100,00
Šviežio sūrio gaminiai su augaliniiais riebalais	282	10.89.19.50.40	0,00	44,07	25,99	16,96	-34,74	-
Sūrio gaminiai su augaliniiais riebalais	283	10.89.19.50.50	181,37	230,36	244,85	276,08	12,75	52,22
Tepieji riebalų mišiniai	2332	10.89.19.50.60	2,71	2,00	0,86	0,81	-5,81	-70,11

¹⁾ lyginant 2021 m. gegužės mėn. su balandžio mėn.; ²⁾ lyginant 2021 m. gegužės mėn. su 2020 m. gegužės mėn.;

* gamintojų (perpardavimai neįtraukti).

Šaltinis: ŽŪIKVC (LŽŪMPRIŠ)


Kai kurių Lietuvos pieno perdirbimo įmonėse pagamintų pieno gaminių vidutinės pardavimo kainos* ES šalių rinkose, EUR/kg

Gaminio pavadinimas	Gaminio kodas pagal		2020 gegužė	2021			Pokytis, %	
	TD 96/16	PGPK II dalį		kovas	balandis	gegužė	mėnesio ¹⁾	metų ²⁾
PIENO GAMINIAI								
Nekoncentruotas pienas ir grietinėlė, į kuriuos neprisidėta cukraus ar kitų saldiklių, kurių riebumas didesnis kaip 1 % masės, bet ne didesnis kaip 6 %, tiesiogiai išfasuoti į fasuotes, kurių neto tūris ne didesnis kaip 2 l		10.51.11.42.00	0,58	0,55	0,57	0,56	-1,75	-3,45
Nekoncentruotas pienas ir grietinėlė, į kuriuos neprisidėta cukraus ar kitų saldiklių, kurių riebumas ne didesnis kaip 1 % masės, tiesiogiai išfasuoti į fasuotes, kurių neto tūris didesnis kaip 2 l		10.51.11.37.00	0,14	-	-	0,20	-	42,86
Nekoncentruotas pienas ir grietinėlė, į kuriuos neprisidėta cukraus ar kitų saldiklių, kurių riebumas didesnis kaip 6 % masės, bet ne didesnis kaip 21 %, tiesiogiai išfasuoti į fasuotes, kurių tūris ne didesnis kaip 2 l		10.51.12.10.00	2,11	2,11	2,10	2,11	0,48	0,00
Nekoncentruotas pienas ir grietinėlė, į kuriuos neprisidėta cukraus ar kitų saldiklių, kurių riebumas didesnis kaip 21 % masės, tiesiogiai išfasuoti į fasuotes, kurių tūris ne didesnis kaip 2 l		10.51.12.30.00	3,14	3,20	3,20	3,20	0,00	1,91
Nekoncentruotas pienas ir grietinėlė, į kuriuos neprisidėta cukraus ar kitų saldiklių, kurių riebumas didesnis kaip 21 % masės, tiesiogiai išfasuoti į fasuotes, kurių tūris didesnis kaip 2 l		10.51.12.40.00	1,30	1,89	1,80	1,84	2,22	41,54
Aromatizuotas jogurtas	1411	10.51.52.45.20	1,48	1,45	1,35	1,49	10,37	0,68
Aromatizuotas rūgpienis ir kiti rūgštieji gėrimai	1412	10.51.52.45.10	0,88	-	-	-	-	-
Kiti fermentuoti gaminiai, į kuriuos pridėta kvapiųjų medžiagų, vaisių, riešutų ar kakavos	1413	10.51.52.45.80	1,03	0,85	0,86	0,88	2,33	-14,56
Jogurtas (be priedų)	1421	10.51.52.41.30	1,92	1,97	1,95	1,96	0,51	2,08
Rūgpienis ir kiti rūgštieji gėrimai	1422	10.51.52.41.10	0,83	0,87	0,88	0,88	0,00	6,02
Grietinė	1423	10.51.52.41.20	2,64	2,66	2,69	2,59	-3,72	-1,89
Sutirštintas pienas, į kurį neprisidėta cukraus ar kitų saldiklių	211	10.51.51.04.00	1,25	1,26	1,26	1,27	0,79	1,60
Sutirštintas pienas, į kurį pridėta cukraus ar kitų saldiklių	212	10.51.51.08.00	1,58	1,58	1,53	1,56	1,96	-1,27
Sutirštintas pienas, į kurį pridėta cukraus ar kitų saldiklių	212	10.51.51.08.00	2,47	2,85	2,93	-	-	-
Nugriebto pieno milteliai (pieno ir grietinėlės, kurių būvis kietas ir kurių riebumas ne didesnis kaip 1,5 % masės), išfasuoti į fasuotes, kurių svoris didesnis kaip 2,5 kg	224	10.51.21.60.00	2,03	2,34	2,45	2,47	0,82	21,67
Sviestas, kurio riebumas ne didesnis kaip 85 % masės (įskaitant išrūgų sviestą)	231	10.51.30.30.00	4,51	4,02	3,87	3,94	1,81	-12,64
Sviestas, kurio riebumas didesnis kaip 85 % masės ir kiti pieno riebalai ir aliejai (išskyrus pieno pastas, kurių riebumas mažesnis kaip 80 % masės) (lydytas sviestas)	232	10.51.30.50.00	7,69	8,21	8,44	8,34	-1,18	8,45
Švieži (nebrandinti arba nekonservuoti) sūriai	24261	10.51.40.30.10	3,02	3,04	3,21	3,20	-0,31	5,96
Varškė	24262 24263	10.51.40.30.20	2,58	2,59	2,70	2,89	7,04	12,02
Kiti švieži sūriai (čia parodyti varškės sūreliai)	24264	10.51.40.30.80	4,63	4,86	4,91	4,83	-1,63	4,32
Trinti arba miltelių pavidalo sūriai		10.51.40.50.10	6,06	5,29	6,27	6,34	1,12	4,62
Kiti nelydyti sūriai		10.51.40.50.80	3,04	4,15	4,17	4,21	0,96	38,49
Lydyti sūriai, išskyrus trintus arba sūrių miltelius	25	10.51.40.70.00	5,24	5,07	5,11	5,11	0,00	-2,48
Išrūgos ir pakeistų savybių išrūgos, skysto arba pastos pavidalo, koncentruotos arba nekoncentruotos, į kurias pridėta arba neprisidėta cukraus ar kitų saldiklių	271 272	10.51.55.60.00	0,02	0,04	0,04	0,04	0,00	100,00
Išrūgos ir pakeistų savybių išrūgos, miltelių, granuliu ar kitokio pavidalo sausieji gaminiai, koncentruotos arba nekoncentruotos, į kurias pridėta arba neprisidėta cukraus ar kitų saldiklių	273 275	10.51.55.30.00	2,21	2,99	1,77	2,82	59,32	27,60
Laktozė ir laktozės sirupas (įskaitant chemiškai gryną laktozę)	274	10.51.54.00.00	0,94	0,97	0,99	1,00	1,01	6,38
Grietininiai ir kiti valgomieji ledai (įskaitant šerbetą ir ledus ant pagaliuko) (išskyrus ledų mišinius ir ledų pagrindą) (EUR/l)	17	10.52.10.00.00	1,62	1,75	1,78	1,81	1,69	11,73
GAMINIAI, KURIUOSE YRA NATŪRALAUS PIENO DALIŲ								
Grietinės ir augalinių riebalų mišinys	162	10.89.19.50.20	1,44	0,80	0,79	0,79	0,00	-45,14
Varškės gaminiai su augaliniiais riebalais	281	10.89.19.50.30	3,73	-	-	-	-	-
Šviežio sūrio gaminiai su augaliniiais riebalais	282	10.89.19.50.40	-	2,56	2,56	2,56	0,00	-
Sūrio gaminiai su augaliniiais riebalais	283	10.89.19.50.50	2,02	2,43	2,43	2,47	1,65	22,28
Tepieji riebalų mišiniai	2332	10.89.19.50.60	4,37	6,05	4,06	4,66	14,78	6,64

¹⁾ lyginant 2021 m. gegužės mėn. su balandžio mėn.; ²⁾ lyginant 2021 m. gegužės mėn. su 2020 m. gegužės mėn.; Šaltinis: ŽŪKVC (LŽŪMPRIS)
* svertinės, gamintojų (perpardavimai neįtraukti), be PVM; - - tokio reiškinio (rodiklio) atitinkamu laikotarpiu nebuvo.



Kai kurių pieno gaminių gamyba Lietuvos pieno perdirbimo įmonėse, t

Gaminio pavadinimas	Gaminio kodas pagal		2020	2021			Pokytis, %	
	TD 96/16	PGPK II dalį	gegužė	kovas	balandis	gegužė	mėnesio ¹⁾	metų ²⁾
PIENO GAMINIAI								
Geriamasis pienas	11		6 775,42	7 338,76	6 813,99	7 130,26	4,64	5,24
Nekoncentruotas pienas ir grietinėlė, į kuriuos ne pridėta cukraus ar kitų saldiklių, kurių riebumas ne didesnis kaip 1 % masės, tiesiogiai išfasuoti į fasuotes, kurių neto tūris ne didesnis kaip 2 l		10.51.11.33.00	9,08	8,85	18,65	9,52	-48,95	4,85
Nekoncentruotas pienas ir grietinėlė, į kuriuos ne pridėta cukraus ar kitų saldiklių, kurių riebumas didesnis kaip 1 % masės, bet ne didesnis kaip 6 %, tiesiogiai išfasuoti į fasuotes, kurių neto tūris ne didesnis kaip 2 l		10.51.11.42.00	6 715,68	7 267,51	6 736,73	7 056,66	4,75	5,08
Nekoncentruotas pienas ir grietinėlė, į kuriuos ne pridėta cukraus ar kitų saldiklių, kurių riebumas ne didesnis kaip 1 % masės, tiesiogiai išfasuoti į fasuotes, kurių neto tūris didesnis kaip 2 l		10.51.11.37.00	449,62	155,00	88,86	956,69	976,63	112,78
Nekoncentruotas pienas ir grietinėlė, į kuriuos ne pridėta cukraus ar kitų saldiklių, kurių riebumas didesnis kaip 1 % masės, bet ne didesnis kaip 6 %, tiesiogiai išfasuoti į fasuotes, kurių grynasis (neto) tūris didesnis kaip 2 l		10.51.11.48.00	213,52	91,92	79,96	179,18	124,09	-16,08
Pasukos skirtos vartoti tiesiogiai	12		175,83	148,34	139,83	147,99	5,84	-15,83
Nekoncentruotas pienas ir grietinėlė, į kuriuos ne pridėta cukraus ar kitų saldiklių, kurių riebumas didesnis kaip 6 % masės, bet ne didesnis kaip 21 %, tiesiogiai išfasuoti į fasuotes, kurių tūris ne didesnis kaip 2 l		10.51.12.10.00	26,04	44,58	37,50	40,48	7,95	55,45
Nekoncentruotas pienas ir grietinėlė, į kuriuos ne pridėta cukraus ar kitų saldiklių, kurių riebumas didesnis kaip 21 % masės, tiesiogiai išfasuoti į fasuotes, kurių tūris ne didesnis kaip 2 l		10.51.12.30.00	118,87	139,99	144,70	129,51	-10,50	8,95
Nekoncentruotas pienas ir grietinėlė, į kuriuos ne pridėta cukraus ar kitų saldiklių, kurių riebumas didesnis kaip 21 % masės, tiesiogiai išfasuoti į fasuotes, kurių tūris didesnis kaip 2 l		10.51.12.40.00	5 959,00	6 341,82	6 469,07	6 904,03	6,72	15,86
Aromatizuotas jogurtas	1411	10.51.52.45.20	1 098,44	1 167,12	1 155,86	1 159,78	0,34	5,58
Aromatizuotas rūgpienis ir kiti rūgštieji gėrimai	1412	10.51.52.45.10	2,10	4,85	6,70	27,42	309,25	205,71
Kiti fermentuoti gaminiai, į kuriuos pridėta kvapiųjų medžiagų, vaisių, riešutų ar kakavos	1413	10.51.52.45.80	68,12	56,37	62,37	74,08	18,78	8,75
Jogurtas (be priedų)	1421	10.51.52.41.30	168,21	203,01	175,66	196,73	11,99	16,95
Rūgpienis ir kiti rūgštieji gėrimai	1422	10.51.52.41.10	3 885,76	3 205,75	3 230,24	3 847,28	19,10	-0,99
Grietinė	1423	10.51.52.41.20	1 931,06	1 750,56	1 600,52	1 984,00	23,96	2,74
Sutirštintas pienas, į kurį ne pridėta cukraus ar kitų saldiklių	211	10.51.51.04.00	1 268,13	1 539,95	1 570,22	2 006,70	27,80	58,24
Sutirštintas pienas, į kurį pridėta cukraus ar kitų saldiklių	212	10.51.51.08.00	1 028,35	1 251,63	689,52	915,92	32,83	-10,93
Nenugriebto pieno milteliai arba grietinėlės milteliai (pieno ir grietinėlės, kurių būvis kietas ir kurių riebumas didesnis kaip 1,5 % masės), išfasuoti į fasuotes, kurių svoris didesnis kaip 2,5 kg	221 222 223	10.51.22.60.00	19,63	26,03	29,96	0,00	-100,00	-100,00
Nugriebto pieno milteliai (pieno ir grietinėlės, kurių būvis kietas ir kurių riebumas ne didesnis kaip 1,5 % masės), išfasuoti į fasuotes, kurių svoris didesnis kaip 2,5 kg	224	10.51.21.60.00	2 097,37	1 019,06	1 521,07	1 906,31	25,33	-9,11
Pasukų milteliai	225	10.51.52.63.00	51,60	20,36	18,81	12,13	-35,51	-76,49
Sviestas, kurio riebumas ne didesnis kaip 85 % masės (įskaitant išrūgų sviestą)	231	10.51.30.30.00	1 350,16	860,34	830,25	782,50	-5,75	-42,04
Sviestas, kurio riebumas didesnis kaip 85 % masės ir kiti pieno riebalai ir aliejai (išskyrus pieno pastas, kurių riebumas mažesnis kaip 80 % masės) (lydytas sviestas)	232	10.51.30.50.00	7,21	6,20	4,05	6,86	69,38	-4,85
Tepieji pieno riebalai – pieno riebalų emulsija, kurioje pieno riebalai yra vieninteliai produkto riebalai, o jų kiekis yra ne mažesnis kaip 39 % masės, bet mažesnis kaip 80 % masės	23311	10.51.30.70.00	8,90	9,60	6,85	13,48	96,79	51,46
Švieži (nebrandinti arba nekonservuoti) sūriai	24261	10.51.40.30.10	2 046,12	2 328,10	2 401,74	2 937,26	22,30	43,55
Varškė	24262 24263	10.51.40.30.20	2 239,08	2 166,64	2 032,10	2 059,17	1,33	-8,03
Kiti švieži sūriai (čia parodomi varškės sūriai)	24264	10.51.40.30.80	798,02	877,49	765,26	824,71	7,77	3,34
Trinti arba miltelių pavidalo sūriai		10.51.40.50.10	88,19	180,08	143,05	179,06	25,17	103,04
Pelėsiniai sūriai		10.51.40.50.20	17,06	24,15	27,37	33,67	23,02	97,36
Kiti nelydyti sūriai		10.51.40.50.80	3 932,40	2 244,72	2 200,63	2 220,72	0,91	-43,53
Lydyti sūriai, išskyrus trintus arba sūrių miltelius	25	10.51.40.70.00	245,73	282,58	230,47	236,79	2,74	-3,64

lentelės tęsinys 20 psl.



Gaminių pavadinimas	Gaminių kodas pagal		2020	2021			Pokyčiai, %		
	TD 96/16	PGPK II dalį	gegužė	kovas	balandis	gegužė	mėnesio ¹⁾	metų ²⁾	
PIENO GAMINIAI									
Išrūgos ir pakeistų savybių išrūgos, skysto arba pastos pavidalo, koncentruotos arba nekoncentruotos, į kurias pridėta arba nepridėta cukraus ar kitų saldiklių	271	272	10.51.55.60.00	14 085,82	12 696,42	14 620,28	15 364,02	5,09	9,07
Išrūgos ir pakeistų savybių išrūgos, miltelių, granulių arba kitokio pavidalo sausieji gaminiai, koncentruotos arba nekoncentruotos, į kurias pridėta arba nepridėta cukraus ar kitų saldiklių	273	275	10.51.55.30.00	2 757,61	1 465,54	1 492,67	1 700,24	13,91	-38,34
Laktozė ir laktozės sirupas (įskaitant chemiškai gryną laktozę)	274		10.51.54.00.00	1 076,60	978,04	993,53	1 050,00	5,68	-2,47
Grietininiai ir kiti valgomieji ledai (įskaitant šerbetą ir ledus ant pagaliuko) (išskyrus ledų mišinius ir ledų pagrindą) (tūkst. l)	17		10.52.10.00.00	3 207,24	3 383,09	3 059,65	3 926,87	28,34	22,44
GAMINIAI, KURIUOSE YRA NATŪRALAUS PIENO DALIŲ									
Grietinės ir augalinių riebalų mišinys	162		10.89.19.50.20	264,13	210,74	204,77	238,42	16,43	-9,73
Varškės gaminiai su augaliniiais riebalais	281		10.89.19.50.30	82,94	79,76	55,00	33,62	-38,87	-59,46
Šviežio sūrio gaminiai su augaliniiais riebalais	282		10.89.19.50.40	0,00	44,58	43,34	0,00	-100,00	-
Sūrio gaminiai su augaliniiais riebalais	283		10.89.19.50.50	1 023,53	1 699,18	1 974,65	2 047,88	3,71	100,08
Tepieji riebalų mišiniai	2332		10.89.19.50.60	156,81	128,21	127,72	137,19	7,41	-12,51

¹⁾ lyginant 2021 m. gegužės mėn. su balandžio mėn.; ²⁾ lyginant 2021 m. gegužės mėn. su 2020 m. gegužės mėn. Šaltinis: ŽŪIKVC (LŽŪMPRIŠ)

Kai kurių Lietuvos pieno perdirbimo įmonėse pagamintų pieno gaminių pardavimai* vidaus rinkoje, t

Gaminių pavadinimas	Gaminių kodas pagal		2020	2021			Pokyčiai, %	
	TD 96/16	PGPK II dalį	gegužė	kovas	balandis	gegužė	mėnesio ¹⁾	metų ²⁾
PIENO GAMINIAI								
Geriamasis pienas	11		6 027,01	6 340,34	5 890,05	6 010,08	2,04	-0,28
Nekoncentruotas pienas ir grietinėlė, į kuriuos nepridėta cukraus ar kitų saldiklių, kurių riebumas ne didesnis kaip 1 % masės, tiesiogiai išfasuoti į fasuotes, kurių neto tūris ne didesnis kaip 2 l		10.51.11.33.00	9,41	7,02	13,83	5,28	-61,82	-43,89
Nekoncentruotas pienas ir grietinėlė, į kuriuos nepridėta cukraus ar kitų saldiklių, kurių riebumas didesnis kaip 1 % masės, bet ne didesnis kaip 6 %, tiesiogiai išfasuoti į fasuotes, kurių neto tūris ne didesnis kaip 2 l		10.51.11.42.00	5 966,42	6 270,92	5 817,61	5 940,71	2,12	-0,43
Nekoncentruotas pienas ir grietinėlė, į kuriuos nepridėta cukraus ar kitų saldiklių, kurių riebumas ne didesnis kaip 1 % masės, tiesiogiai išfasuoti į fasuotes, kurių neto tūris didesnis kaip 2 l		10.51.11.37.00	375,00	155,00	88,86	811,37	813,09	116,37
Nekoncentruotas pienas ir grietinėlė, į kuriuos nepridėta cukraus ar kitų saldiklių, kurių riebumas didesnis kaip 1 % masės, bet ne didesnis kaip 6 %, tiesiogiai išfasuoti į fasuotes, kurių grynasis (neto) tūris didesnis kaip 2 l		10.51.11.48.00	211,83	92,29	79,94	177,67	122,25	-16,13
Pasukos skirtos vartoti tiesiogiai	12		166,99	138,40	137,83	147,38	6,93	-11,74
Nekoncentruotas pienas ir grietinėlė, į kuriuos nepridėta cukraus ar kitų saldiklių, kurių riebumas didesnis kaip 6 % masės, bet ne didesnis kaip 21 %, tiesiogiai išfasuoti į fasuotes, kurių tūris ne didesnis kaip 2 l		10.51.12.10.00	28,33	45,02	39,04	37,40	-4,20	32,02
Nekoncentruotas pienas ir grietinėlė, į kuriuos nepridėta cukraus ar kitų saldiklių, kurių riebumas didesnis kaip 21 % masės, tiesiogiai išfasuoti į fasuotes, kurių tūris ne didesnis kaip 2 l		10.51.12.30.00	118,82	145,31	137,57	131,61	-4,33	10,76
Nekoncentruotas pienas ir grietinėlė, į kuriuos nepridėta cukraus ar kitų saldiklių, kurių riebumas didesnis kaip 21 % masės, tiesiogiai išfasuoti į fasuotes, kurių tūris didesnis kaip 2 l		10.51.12.40.00	1 434,90	1 896,62	1 778,80	1 988,88	11,81	38,61
Aromatizuotas jogurtas	1411		1 052,28	1 097,54	1 063,92	1 109,11	4,25	5,40
Aromatizuotas rūgpienis ir kiti rūgštieji gėrimai	1412		2,33	4,28	5,48	26,07	375,73	1 018,88
Kiti fermentuoti gaminiai, į kuriuos pridėta kvapiųjų medžiagų, vaisių, riešutų ar kakavos	1413		39,85	35,97	39,67	48,01	21,02	20,48
Jogurtas (be priedų)	1421		154,62	182,57	175,13	187,84	7,26	21,48
Rūgpienis ir kiti rūgštieji gėrimai	1422		3 594,79	2 939,17	3 081,79	3 614,95	17,30	0,56
Grietinė	1423		1 768,40	1 579,03	1 463,83	1 770,40	20,94	0,11
Sutirštintas pienas, į kurį nepridėta cukraus ar kitų saldiklių	211		6,75	7,24	4,54	3,88	-14,54	-42,52

lentelės tęsinys 21 psl.



20 psl. lentelės tęsinys

Gaminių pavadinimas	Gaminių kodas pagal		2020	2021			Pokyčiai, %	
	TD 96/16	PGPK II dalį	gegužė	kovas	balandis	gegužė	mėnesio ¹⁾	metų ²⁾
PIENO GAMINIAI								
Sutirštintas pienas, į kurį pridėta cukraus ar kitų saldiklių	212	10.51.51.08.00	213,33	238,20	127,13	116,63	-8,26	-45,33
Nenugriebto pieno milteliai arba grietinėlės milteliai (pieno ir grietinėlės, kurių būvis kietas ir kurių riebumas didesnis kaip 1,5 % masės), išfasuoti į fasuotes, kurių svoris didesnis kaip 2,5 kg	221 222 223	10.51.22.60.00	1,50	0,00	0,00	0,00	-	-100,00
Nugriebto pieno milteliai (pieno ir grietinėlės, kurių būvis kietas ir kurių riebumas ne didesnis kaip 1,5 % masės), išfasuoti į fasuotes, kurių svoris didesnis kaip 2,5 kg	224	10.51.21.60.00	51,20	739,25	541,76	151,18	-72,09	195,27
Pasukų milteliai	225	10.51.52.63.00	55,65	15,90	17,55	38,75	120,80	-30,37
Sviestas, kurio riebumas ne didesnis kaip 85 % masės (įskaitant išrūgų sviestą)	231	10.51.30.30.00	899,36	1 125,07	748,57	756,71	1,09	-15,86
Sviestas, kurio riebumas didesnis kaip 85 % masės ir kiti pieno riebalai ir aliejai (išskyrus pieno pastas, kurių riebumas mažesnis kaip 80 % masės) (lydytas sviestas)	232	10.51.30.50.00	4,90	6,31	4,52	4,35	-3,76	-11,22
Tepieji pieno riebalai – pieno riebalų emulsija, kurioje pieno riebalai yra vieninteliai produkto riebalai, o jų kiekis yra ne mažesnis kaip 39 % masės, bet mažesnis kaip 80 % masės	23311	10.51.30.70.00	8,90	9,60	6,85	13,48	96,79	51,46
Švieži (nebrandinti arba nekonservuoti) sūriai Varškė	24261	10.51.40.30.10	622,21	652,48	608,25	615,26	1,15	-1,12
Kiti švieži sūriai (čia parodyti varškės sūreliai)	24264	10.51.40.30.80	464,50	530,88	461,38	462,81	0,31	-0,36
Trinti arba miltelių pavidalo sūriai		10.51.40.50.10	60,23	77,20	67,53	67,36	-0,25	11,84
Pelėsiniai sūriai		10.51.40.50.20	14,50	21,34	26,15	27,44	4,93	89,24
Kiti nelydyti sūriai		10.51.40.50.80	639,99	774,88	632,01	657,00	3,95	2,66
Lydyti sūriai, išskyrus trintus arba sūrių miltelius	25	10.51.40.70.00	212,42	229,04	192,47	204,07	6,03	-3,93
Išrūgos ir pakeistų savybių išrūgos, skysto arba pastos pavidalo, koncentruotos arba nekoncentruotos, į kurias pridėta arba nepridėta cukraus ar kitų saldiklių	271 272	10.51.55.60.00	11 918,09	10 031,99	12 327,93	12 869,07	4,39	7,98
Išrūgos ir pakeistų savybių išrūgos, miltelių, granuliuojamų arba kitokio pavidalo sausieji gaminiai, koncentruotos arba nekoncentruotos, į kurias pridėta arba nepridėta cukraus ar kitų saldiklių	273 275	10.51.55.30.00	1 328,02	43,43	32,66	82,43	152,39	-93,79
Laktozė ir laktozės sirupas (įskaitant chemiškai gryną laktozę)	274	10.51.54.00.00	2,73	5,00	0,95	18,10	1 805,26	563,00
Grietininiai ir kiti valgomieji ledai (įskaitant šerbetą ir ledus ant pagaliuko) (išskyrus ledų mišinius ir ledų pagrinda) (tūkst. l)	17	10.52.10.00.00	1 293,09	760,30	989,74	1 426,73	44,15	10,33
GAMINIAI, KURIUOSE YRA NATŪRALAUS PIENO DALIŲ								
Grietinės ir augalinių riebalų mišinys	162	10.89.19.50.20	242,21	185,49	169,03	198,85	17,64	-17,90
Varškės gaminiai su augaliniiais riebalais	281	10.89.19.50.30	33,27	15,06	13,36	16,37	22,53	-50,80
Sūrio gaminiai su augaliniiais riebalais	283	10.89.19.50.50	289,10	669,60	624,53	475,02	-23,94	64,31
Tepieji riebalų mišiniai	2332	10.89.19.50.60	154,23	122,17	127,64	134,00	4,98	-13,12

¹⁾ lyginant 2021 m. gegužės mėn. su balandžio mėn.; ²⁾ lyginant 2021 m. gegužės mėn. su 2020 m. gegužės mėn.;

Šaltinis: ŽŪIKVC (LŽŪMPRIS)

* gamintojų (perpardavimai neįtraukti).

Lietuvos pieno supirkėjai iš Estijos pieno supirkimo ir perdirbimo įmonių supirko apie 6,8 proc. mažiau žalio pieno, o vidutinė žalio pieno supirkimo kaina sumažėjo apie 2,7 proc.

2021 m. sausio–gegužės mėn. Lietuvos pieno supirkėjai į kitas ES valstybes pardavė 11,43 tūkst. t žalio pieno – 27,7 proc. daugiau nei 2020 m. tuo pačiu laikotarpiu. Didžioji dalis (apie 85,8 proc.) buvo parduota į Lenkiją, kita dalis – į Latviją ir Vokietiją. Analizuojamu laikotarpiu į Lenkiją buvo parduota 9,81 tūkst. t žalio pieno – 59,8 proc. daugiau nei 2020 m. sausio–gegužės mėn., o vidutinė žalio pieno pardavimo kaina sumažėjo 1,3 proc. (iki

356,83 EUR/t (be PVM).

2021 m. gegužės mėn. stebimas pasaulinių pieno gaminių kainų augimas. Jungtinių Tautų maisto ir žemės ūkio organizacijos (toliau – FAO) duomenimis, šių metų gegužės mėn. pieno gaminių (sūrių, sviesto, nugriebto (toliau – LPM) ir nenugriebto (toliau – NPM) pieno miltelių) kainų indeksas siekė 120,8 punktus ir buvo apie 1,4 proc. didesnis nei balandžio mėn. bei apie 28,0 proc. didesnis nei 2020 m. gegužės mėn. Šių metų gegužės mėn. FAO apskaičiuojamo kainų indekso vertės didėjimui įtakos turėjo dėl išaugusios pasaulinės paklausos padidėjusios LPM,

tęsinys 26 psl.


Kai kurių Lietuvos pieno perdirbimo įmonėse pagamintų pieno gaminių vidutinės pardavimo kainos* Lietuvos rinkoje, EUR/kg

Gaminio pavadinimas	Gaminio kodas pagal		2020	2021			Pokytis, %	
	TD 96/16	PGPK II dalį	gegužė	kovas	balandis	gegužė	mėnesio ¹⁾	metų ²⁾
PIENO GAMINIAI								
Geriamasis pienas	11		0,53	0,55	0,56	0,56	0,00	5,66
Nekoncentruotas pienas ir grietinėlė, į kuriuos ne pridėta cukraus ar kitų saldiklių, kurių riebumas ne didesnis kaip 1 % masės, tiesiogiai išfasuoti į fasuotes, kurių neto tūris ne didesnis kaip 2 l		10.51.11.33.00	0,63	0,65	0,61	0,66	8,20	4,76
Nekoncentruotas pienas ir grietinėlė, į kuriuos ne pridėta cukraus ar kitų saldiklių, kurių riebumas didesnis kaip 1 % masės, bet ne didesnis kaip 6 %, tiesiogiai išfasuoti į fasuotes, kurių neto tūris ne didesnis kaip 2 l		10.51.11.42.00	0,53	0,55	0,56	0,56	0,00	5,66
Nekoncentruotas pienas ir grietinėlė, į kuriuos ne pridėta cukraus ar kitų saldiklių, kurių riebumas ne didesnis kaip 1 % masės, tiesiogiai išfasuoti į fasuotes, kurių neto tūris didesnis kaip 2 l		10.51.11.37.00	0,20	0,19	0,15	0,23	53,33	15,00
Nekoncentruotas pienas ir grietinėlė, į kuriuos ne pridėta cukraus ar kitų saldiklių, kurių riebumas didesnis kaip 1 % masės, bet ne didesnis kaip 6 %, tiesiogiai išfasuoti į fasuotes, kurių grynasis (neto) tūris didesnis kaip 2 l		10.51.11.48.00	0,50	0,48	0,50	0,64	28,00	28,00
Pasukos skirtos vartoti tiesiogiai	12		0,26	0,33	0,33	0,33	0,00	26,92
Nekoncentruotas pienas ir grietinėlė, į kuriuos ne pridėta cukraus ar kitų saldiklių, kurių riebumas didesnis kaip 6 % masės, bet ne didesnis kaip 21 %, tiesiogiai išfasuoti į fasuotes, kurių tūris ne didesnis kaip 2 l		10.51.12.10.00	1,73	1,82	1,87	1,91	2,14	10,40
Nekoncentruotas pienas ir grietinėlė, į kuriuos ne pridėta cukraus ar kitų saldiklių, kurių riebumas didesnis kaip 21 % masės, tiesiogiai išfasuoti į fasuotes, kurių tūris ne didesnis kaip 2 l		10.51.12.30.00	2,91	2,93	2,93	2,89	-1,37	-0,69
Nekoncentruotas pienas ir grietinėlė, į kuriuos ne pridėta cukraus ar kitų saldiklių, kurių riebumas didesnis kaip 21 % masės, tiesiogiai išfasuoti į fasuotes, kurių tūris didesnis kaip 2 l		10.51.12.40.00	1,38	1,73	1,76	1,76	0,00	27,54
Aromatizuotas jogurtas	1411	10.51.52.45.20	1,19	1,27	1,26	1,25	-0,79	5,04
Aromatizuotas rūgpienis ir kiti rūgštieji gėrimai	1412	10.51.52.45.10	0,53	0,56	0,71	0,82	15,49	54,72
Kiti fermentuoti gaminiai, į kuriuos pridėta kvapiųjų medžiagų, vaisių, riešutų ar kakavos	1413	10.51.52.45.80	1,02	0,95	0,92	0,93	1,09	-8,82
Jogurtas (be priedų)	1421	10.51.52.41.30	1,82	1,86	1,87	1,86	-0,53	2,20
Rūgpienis ir kiti rūgštieji gėrimai	1422	10.51.52.41.10	0,58	0,59	0,60	0,59	-1,67	1,72
Grietinė	1423	10.51.52.41.20	2,05	2,04	2,05	2,04	-0,49	-0,49
Sutirštintas pienas, į kurį ne pridėta cukraus ar kitų saldiklių	211	10.51.51.04.00	1,25	1,25	1,25	1,25	0,00	0,00
Sutirštintas pienas, į kurį pridėta cukraus ar kitų saldiklių	212	10.51.51.08.00	1,53	1,53	1,48	1,49	0,68	-2,61
Nenugriebto pieno milteliai arba grietinėlės milteliai (pieno ir grietinėlės, kurių būvis kietas ir kurių riebumas didesnis kaip 1,5 % masės), išfasuoti į fasuotes, kurių svoris didesnis kaip 2,5 kg	221 222 223	10.51.22.60.00	2,50	-	-	-	-	-
Nugriebto pieno milteliai (pieno ir grietinėlės, kurių būvis kietas ir kurių riebumas ne didesnis kaip 1,5 % masės), išfasuoti į fasuotes, kurių svoris didesnis kaip 2,5 kg	224	10.51.21.60.00	1,91	2,30	2,31	2,45	6,06	28,27
Pasukų milteliai	225	10.51.52.63.00	0,33	0,49	0,50	1,54	208,00	366,67
Sviestas, kurio riebumas ne didesnis kaip 85 % masės (įskaitant išrūgų sviestą)	231	10.51.30.30.00	4,11	4,24	4,45	4,52	1,57	9,98
Sviestas, kurio riebumas didesnis kaip 85 % masės ir kiti pieno riebalai ir aliejai (išskyrus pieno pastas, kurių riebumas mažesnis kaip 80 % masės) (lydytas sviestas)	232	10.51.30.50.00	7,11	7,19	7,26	7,36	1,38	3,52
Tepieji pieno riebalai – pieno riebalų emulsija, kurioje pieno riebalai yra vieninteliai produkto riebalai, o jų kiekis yra ne mažesnis kaip 39 % masės, bet mažesnis kaip 80 % masės	23311	10.51.30.70.00	2,25	2,39	2,39	2,40	0,42	6,67
Švieži (nebrandinti arba nekonservuoti) sūriai	24261	10.51.40.30.10	4,01	4,09	4,20	4,27	1,67	6,48
Varškė	24262 24263	10.51.40.30.20	2,36	2,39	2,40	2,41	0,42	2,12
Kiti švieži sūriai (čia parodomi varškės sūriai)	24264	10.51.40.30.80	4,17	4,07	4,02	4,17	3,73	0,00
Trinti arba miltelių pavidalo sūriai		10.51.40.50.10	6,21	6,06	6,09	6,04	-0,82	-2,74
Pelėsiniai sūriai		10.51.40.50.20	5,97	5,79	5,60	5,36	-4,29	-10,22
Kiti nelydyti sūriai		10.51.40.50.80	4,01	3,98	3,97	4,12	3,78	2,74

lentelės tęsinys 23 psl.



Gaminio pavadinimas	Gaminio kodas pagal		2020	2021			Pokytis, %	
	TD 96/16	PGPK II dalį	gegužė	kovas	balandis	gegužė	mėnesio ¹⁾	metų ²⁾
PIENO GAMINIAI								
Lydyti sūriai, išskyrus trintus arba sūrių miltelius	25	10.51.40.70.00	3,86	3,91	3,89	3,95	1,54	2,33
Išrūgos ir pakeistų savybių išrūgos, skysto arba pastos pavidalo, koncentruotos arba nekoncentruotos, į kurias pridėta arba nepridėta cukraus ar kitų saldiklių	271 272	10.51.55.60.00	0,02	0,02	0,02	0,02	0,00	0,00
Išrūgos ir pakeistų savybių išrūgos, miltelių, granuliu arba kitokio pavidalo sausieji gaminiai, koncentruotos arba nekoncentruotos, į kurias pridėta arba nepridėta cukraus ar kitų saldiklių	273 275	10.51.55.30.00	0,49	1,47	1,13	1,37	21,24	179,59
Laktozė ir laktozės sirupas (įskaitant chemiškai gryną laktozę)	274	10.51.54.00.00	0,91	0,95	0,91	0,95	4,40	4,40
Grietininiai ir kiti valgomieji ledai (įskaitant šerbetą ir ledus ant pagaliuko) (išskyrus ledų mišinius ir ledų pagrindą) (EUR/l)	17	10.52.10.00.00	1,80	1,68	1,73	1,81	4,62	0,56
GAMINIAI, KURIUOSE YRA NATŪRALAUS PIENO DALIŲ								
Grietinės ir augalinių riebalų mišinys	162	10.89.19.50.20	1,17	1,19	1,19	1,19	0,00	1,71
Varškės gaminiai su augaliniiais riebalais	281	10.89.19.50.30	2,96	2,36	2,35	2,37	0,85	-19,93
Sūrio gaminiai su augaliniiais riebalais	283	10.89.19.50.50	2,34	2,36	2,51	2,54	1,20	8,55
Tepieji riebalų mišiniai	2332	10.89.19.50.60	2,19	2,31	1,94	1,83	-5,67	-16,44

¹⁾ lyginant 2021 m. gegužės mėn. su balandžio mėn.;

Šaltinis: ŽŪIKVC (LŽŪMPRIS)

²⁾ lyginant 2021 m. gegužės mėn. su 2020 m. gegužės mėn.;

* svartinės, gamintojų (perpardavimai neįtraukti), be PVM; – – tokio reiškinio (rodiklio) atitinkamu laikotarpiu nebuvo.

Kai kurių Lietuvos įmonėse pagamintų pieno gaminių vidutinės pardavimo kainos* vidaus rinkoje, EUR/mat. vnt.

Gaminys	Kodas pagal TD 96/16/EB	Mat vnt.	2020	2021			Pokytis, %	
			gegužė	kovas	balandis	gegužė	mėnesio ¹⁾	metų ²⁾
Geriamasis pienas, pasterizuotas, 2,5 % riebumo, išfasuotas po 0,9–1 l į plėvelės fasuotes	11511	l	0,39	0,41	0,43	0,46	6,98	17,95
Kefyras, 2,5 % riebumo, 0,9–1 kg plastikiniame maišelyje	14221	kg	0,41	0,42	0,43	0,43	0,00	4,88
Grietinė, 30 % riebumo, 330–500 g polistireno indelyje	14231n	kg	2,23	2,11	2,15	2,14	-0,47	-4,04
Sviestas, 82 % riebumo, 170–200 g pergamentiniame ar laminuotame popieriuje	231131n	kg	5,04	4,95	5,10	5,21	2,16	3,37
Varškė, liesa be priedų, išfasuota po 180–200 g	242621	kg	1,85	1,76	1,81	1,81	0,00	-2,16
Varškės sūris, 22 % riebumo, be priedų	242611	kg	3,48	3,56	3,53	3,66	3,68	5,17
Gouda sūriai	24231	kg	•	3,47	•	•	-	-
Tilsit sūriai	24232	kg	4,28	4,10	4,16	4,13	-0,72	-3,50
Kietieji ilgai brandinti sūriai	2424	kg	7,92	7,71	8,16	7,63	-6,50	-3,66

¹⁾ lyginant 2021 m. gegužės mėn. su balandžio mėn.;

Šaltinis: ŽŪIKVC (LŽŪMPRIS)

²⁾ lyginant 2021 m. gegužės mėn. su 2020 m. gegužės mėn.

* svartinės, gamintojų, be PVM; • – konfidencialūs duomenys.

Kai kurių Lietuvos įmonėse pagamintų pieno gaminių vidutinės savaitinės pardavimo kainos¹⁾, EUR/kg

Gaminio pavadinimas	Gaminio kodas pagal Tarybos direktyvą 96/16/EB	Lietuvos rinkoje						Kitų ES valstybių ir trečiųjų šalių rinkose							
		2020	2021				pokytis, %		2020	2021				pokytis, %	
		26 sav. (06 22–28)	24 sav. (06 14–20)	25 sav. (06 21–27)	26 sav. (06 28–07 04)	savaitės ²⁾	metų ³⁾	26 sav. (06 22–28)	24 sav. (06 14–20)	25 sav. (06 21–27)	26 sav. (06 28–07 04)	savaitės ²⁾	metų ³⁾		
Sviestas, 82 proc. riebumo	luitais fasuotas	23111+23112 23113	4,32 4,88	4,33 5,50	• 5,07	4,34 5,80	- 14,40	0,46 18,85	• 4,35	• 4,57	• •	• 4,56	- -	- 4,83	
Sūriai															
Gouda		24231	•	•	•	•	-	-	•	3,52	3,59	3,30	-8,08	-	
Tilsit		24232	4,23	4,33	4,11	4,16	1,22	-1,65	•	•	•	•	-	-	
Kietieji ilgai brandinti		2424	8,92	8,44	8,28	7,40	-10,63	-17,04	•	•	4,10	4,19	2,20	-	

¹⁾ svartinės, gamintojų, be PVM; ²⁾ lyginant 2021 m. 26 savaitę su 25 savaitę; ³⁾ lyginant 2021 m. 26 savaitę su 2020 m. 26 savaitę;

• – konfidencialūs duomenys.

Šaltinis: ŽŪIKVC (LŽŪMPRIS)


Kai kurių pieno gaminių vidutinės savaitinės kainos* (gamintojų) ES valstybėse ir Jungtinėje Karalystėje, EUR/kg (be PVM)

Gaminys	Valstybė	2020		2021			Pokytis, %		
		25 sav. (06 15–21)	22 sav. (05 31–06 06)	23 sav. (06 07–13)	24 sav. (06 14–20)	25 sav. (06 21–27)	savaitės ¹⁾	metų ²⁾	
Sviestas (82 proc. rieb.)	išfasuotas luitais	•	4,09	•	•	•	-	-	
	išfasuotas į mažesnes fasuotes	4,82	5,23	4,99	5,40	5,03	-6,85	4,36	
	išfasuotas luitais	4,47	4,67	4,84	4,83	4,56	-5,59	2,01	
	išfasuotas luitais	3,66	4,22	4,20	4,21	4,11	-2,38	12,30	
	išfasuotas po 150–250 g	5,10	5,07	5,20	5,20	5,19	-0,19	1,76	
	išfasuotas luitais	3,28	4,13	4,17	4,13	4,13	0,00	25,91	
	išfasuotas po 250 g	3,20	4,04	3,97	3,97	3,90	-1,76	21,88	
	Į rūšis	Prancūzija	3,22	4,34	4,34	4,34	4,34	0,00	34,78
	išfasuotas luitais	Belgija	3,21	4,12	4,06	3,97	3,93	-1,01	22,43
	firminis	Italija	3,20	4,05	4,02	3,95	3,95	0,00	23,44
	išfasuotas luitais	Nyderlandai	3,12	4,15	4,10	4,00	4,00	0,00	28,21
	išfasuotas luitais	Slovakija	4,96	5,05	4,80	4,78	4,51	-5,65	-9,07
	išfasuotas po 200–250 g		4,22	4,78	4,65	4,64	4,64	0,00	9,95
	išfasuotas luitais	Čekija	4,00	4,47	4,50	4,45	4,36	-2,02	9,00
	išfasuotas po 250 g		3,74	4,80	4,99	4,72	4,94	4,66	32,09
	išfasuotas luitais	Lenkija	2,93	3,90	3,99	3,96	3,92	-1,01	33,79
	išfasuotas į mažesnes fasuotes		3,52	4,14	4,18	4,09	4,11	0,49	16,76
	ES vidutinė kaina		3,17	4,13	4,10	4,10	4,06	-0,98	28,08
	išfasuotas luitais (kilmės šalis Anglija)	Jungtinė Karalystė	...	3,92	...	3,74	...	-	-
	išfasuotas į mažesnes fasuotes (kilmės šalis Anglija)		...	4,36	...	4,22	...	-	-
išfasuotas į mažesnes fasuotes (kilmės šalis Airija)	...		4,24	...	4,11	...	-	-	
Nugriebto pieno milteliai	Latvija	2,00	3,23	2,91	3,23	2,99	-7,43	49,50	
	Vokietija	2,20	2,65	2,64	2,57	2,56	-0,39	16,36	
	Prancūzija	2,19	2,62	2,59	2,61	2,59	-0,77	18,26	
	išfasuoti po 25 kg	Belgija	2,20	2,61	2,61	2,59	2,60	0,39	18,18
	Nyderlandai	2,20	2,63	2,61	2,59	2,58	-0,39	17,27	
	Čekija	2,05	2,55	2,53	2,51	2,52	0,40	22,93	
	Slovakija	1,89	-	-	
	Lenkija	2,00	2,49	2,54	2,58	2,56	-0,78	28,00	
ES vidutinė kaina		2,14	2,60	2,59	2,58	2,56	-0,78	19,63	
	Jungtinė Karalystė	...	2,57	...	2,48	...	-	-	
Nenu- griebto pieno milteliai	Vokietija	2,75	3,29	3,29	3,25	3,25	0,00	18,18	
	Prancūzija	2,72	3,26	3,26	3,20	3,21	0,31	18,01	
	išfasuoti po 25 kg	Belgija	2,80	3,33	3,33	3,29	3,30	0,30	17,86
	Nyderlandai	2,63	3,21	3,16	3,18	3,18	0,00	20,91	
	Čekija	2,80	3,07	3,17	3,27	3,22	-1,53	15,00	
	Lenkija	2,66	3,09	3,15	3,11	3,08	-0,96	15,79	
	ES vidutinė kaina		2,75	3,23	3,17	3,21	3,21	0,00	16,73
Išrūgų milteliai	Vokietija	0,87	1,14	1,13	1,13	1,13	0,00	29,89	
	išfasuoti po 25 kg	Nyderlandai	0,73	1,04	1,04	1,04	1,01	-2,88	38,36
	Čekija	0,77	1,00	1,02	1,01	1,03	1,98	33,77	
	Lenkija	0,73	0,92	0,93	0,93	0,90	-3,23	23,29	
	ES vidutinė kaina		0,74	1,01	1,01	1,00	0,99	-1,00	33,78
	Jungtinė Karalystė	...	1,13	...	1,10	...	-	-	
Sūriai	<i>Gouda</i>	3,60	3,55	3,68	3,56	3,56	0,00	-1,11	
	<i>Tilsit</i>	3,73	4,13	4,03	4,18	3,93	-5,98	5,36	
	Kietieji ilgai brandinti	4,48	4,44	4,31	•	4,41	-	-1,56	
	<i>Edam</i>	2,80	3,08	3,12	3,25	3,18	-2,15	13,57	
	<i>Gouda</i>	3,15	3,34	...	-	-	
	<i>Edam</i>	4,16	4,37	5,02	5,36	5,66	5,60	36,06	
	<i>Cheddar</i>	2,69	3,36	3,37	3,39	3,41	0,59	26,77	
	<i>Emmental</i> , 45 proc. s. m.	Vokietija	4,60	4,65	4,65	4,65	4,65	0,00	1,09
	<i>Parmigiano</i>	7,43	10,20	10,20	10,20	10,20	0,00	37,28	
	<i>Grana Padano</i>	8,08	8,53	8,53	8,53	8,53	0,00	5,57	
	<i>Provolone</i>	6,13	6,13	6,13	6,13	6,13	0,00	0,00	
	<i>Provolone Cremona</i>	5,90	5,90	5,90	5,90	5,90	0,00	0,00	
	<i>Gorgonzola</i>	5,75	5,75	5,75	5,75	5,75	0,00	0,00	
	<i>Italico</i>	5,15	5,15	5,15	5,15	5,15	0,00	0,00	
<i>Taleggio</i>	5,60	5,60	5,60	5,60	5,60	0,00	0,00		

lentelės tęsinys 25 psl.



Gaminys	Valstybė	2020		2021			Pokytis, %	
		25 sav. (06 15–21)	22 sav. (05 31–06 06)	23 sav. (06 07–13)	24 sav. (06 14–20)	25 sav. (06 21–27)	savaitės ¹⁾	metų ²⁾
<i>Edam</i>	Slovakija	5,17	5,19	5,19	5,20	5,19	-0,19	0,39
<i>Edam</i> , 40–45 proc. s. m.		3,53	3,38	3,63	3,62	3,66	1,10	3,68
<i>Edam</i> , 30 proc. s. m.	Čekija	2,70	3,16	3,19	3,05	3,18	4,26	17,78
<i>Emmental</i> , 45–50 proc. s. m.		...	4,88	4,89	4,91	4,83	-1,63	-
<i>Gouda</i> , 45–50 proc. s. m.		...	4,22	3,78	4,11	4,01	-2,43	-
<i>Edam</i>		2,96	3,16	3,30	3,23	3,23	0,00	9,12
<i>Gouda</i>		2,89	3,31	3,35	3,22	3,23	0,31	11,76
<i>Cheddar</i>		2,87	3,43	3,36	3,25	3,30	1,54	14,98
<i>Emmental</i>	Lenkija	3,48	3,68	3,63	3,65	3,65	0,00	4,89
<i>Mozzarella</i>		3,26	3,52	3,54	3,44	3,49	1,45	7,06
<i>Feta</i>		2,35	2,38	2,38	2,38	2,37	-0,42	0,85
Pelėsiniai		4,65	4,98	4,99	4,77	4,85	1,68	4,30
Cheddar		3,04	3,13	3,14	3,14	3,14	0,00	3,29
Edam	ES vidutinė	2,94	3,26	3,29	3,29	3,29	0,00	11,90
Gouda	kaina	3,03	3,29	3,30	3,27	3,26	-0,31	7,59
Emmental		4,81	4,82	4,82	4,80	4,89	1,88	1,66
<i>Cheddar</i> (kilmės šalis Anglija)	Jungtinė	...	3,55	...	3,43	...	-	-
<i>Cheddar</i> (kilmės šalis Airija)	Karalystė	...	3,55	...	3,43	...	-	-

* kainos užsienio valstybėse (EUR) pateiktos pagal atitinkamos datos ECB valiutų kursą;

¹⁾ lyginant 2021 m. 25 savaitę su 24 savaitę; ²⁾ lyginant 2021 m. 25 savaitę su 2020 m. 25 savaitę;

... – nėra duomenų; ● – konfidencialūs duomenys.

Lietuvos duomenys pateikti pagal Pieno gaminių pardavimo savaitės ataskaitą PS-5.

Šaltiniai: ŽŪIKVC (LŽŪMPRIŠ), AMI, EKI, LVAEI, SZIF, PPA–ATIS ir EK

Kai kurių Lietuvos pieno perdirbimo įmonėse pagamintų pieno gaminių atsargos mėnesio pabaigoje, t

Gaminio pavadinimas	Gaminio kodas pagal		2020	2021			Pokytis %	
	TD 96/16	PGPK II dalį	gegužė	kovas	balandis	gegužė	mėnesio ¹⁾	metų ²⁾
PIENO GAMINIAI								
Sutirštintas pienas, į kurį nepridėta cukraus ar kitų saldiklių	211	10.51.51.04.00	851,47	722,94	1 143,48	1 120,85	-1,98	31,64
Sutirštintas pienas, į kurį pridėta cukraus ar kitų saldiklių	212	10.51.51.08.00	653,32	946,78	879,57	872,37	-0,82	33,53
Nenugriebto pieno milteliai arba grietinėlės milteliai (pieno ir grietinėlės, kurių būvis kietas ir kurių riebumas didesnis kaip 1,5 % masės), išfasuoti į fasuotes, kurių svoris didesnis kaip 2,5 kg	221 222 223	10.51.22.60.00	40,45	112,85	127,88	24,32	-80,98	-39,88
Nugriebto pieno milteliai (pieno ir grietinėlės, kurių būvis kietas ir kurių riebumas ne didesnis kaip 1,5 % masės), išfasuoti į fasuotes, kurių svoris didesnis kaip 2,5 kg	224	10.51.21.60.00	5 378,72	3 702,56	4 316,37	5 412,63	25,40	0,63
Pasukų milteliai	225	10.51.52.63.00	10,43	33,14	34,40	7,77	-77,41	-25,50
Sviestas, kurio riebumas ne didesnis kaip 85 % masės (įskaitant išrūgų sviestą)	231	10.51.30.30.00	2 930,08	2 058,78	1 725,90	1 399,40	-18,92	-52,24
Sviestas, kurio riebumas didesnis kaip 85 % masės ir kiti pieno riebalai ir aliejai (išskyrus pieno pastas, kurių riebumas mažesnis kaip 80 % masės) (lydytas sviestas)	232	10.51.30.50.00	8,12	3,39	2,54	4,60	81,10	-43,35
Švieži (nebrandinti arba nekonservuoti) sūriai, įskaitant išrūgų sūrius ir varškę	2426	10.51.40.30.00	970,34	802,65	730,83	904,20	23,72	-6,82
Trinti sūriai, sūrių milteliai, pelėsiniai ir kiti nelydyti sūriai	2421-2425	10.51.40.50.00	20 582,95	23 495,51	23 689,34	23 908,70	0,93	16,16
Lydyti sūriai, išskyrus trintus arba sūrių miltelius	25	10.51.40.70.00	41,56	69,98	63,77	52,43	-17,78	26,15
Išrūgos ir pakeistų savybių išrūgos, miltelių, granuliuojama arba kitokio pavidalo sausieji gaminiai, koncentruotos arba nekoncentruotos, į kurias pridėta arba nepridėta cukraus ar kitų saldiklių	273 275	10.51.55.30.00	2 246,13	2 508,38	2 222,96	2 557,67	15,06	13,87
Laktozė ir laktozės sirupas (įskaitant chemiškai gryną laktozę)	274	10.51.54.00.00	567,40	1 624,45	1 955,00	2 306,90	18,00	306,57
Grietininiai ir kiti valgomieji ledai (įskaitant šerbetą ir ledus ant pagaliuko) (išskyrus ledų mišinius ir ledų pagrinda) (tūkst. l)	17	10.52.10.00.00	6 287,81	6 886,98	6 996,33	6 936,98	-0,85	10,32
GAMINIAI, KURIUOSE YRA NATŪRALAUS PIENO DALIŲ								
Varškės gaminiai su augaliniais riebalais	281	10.89.19.50.30	19,27	49,33	43,11	25,60	-40,62	32,85
Šviežio sūrio gaminiai su augaliniais riebalais	282	10.89.19.50.40	0,81	0,91	18,25	1,29	-92,93	59,26
Sūrio gaminiai su augaliniais riebalais	283	10.89.19.50.50	1 928,68	2 055,39	2 101,86	2 643,36	25,76	37,06
Tepieji riebalų mišiniai	2332	10.89.19.50.60	289,26	22,60	20,40	16,99	-16,72	-94,13

¹⁾ lyginant 2021 m. gegužės mėn. su balandžio mėn.; ²⁾ lyginant 2021 m. gegužės mėn. su 2020 m. gegužės mėn.

Šaltinis: ŽŪIKVC (LŽŪMPRIŠ)


Pasaulinės kai kurių pieno gaminių kainos*, EUR/kg

Gaminio pavadinimas		Vidutinė kaina*					pokytis, %	
		JAV					savaitės ¹⁾	metų ²⁾
		2020	2021					
		26 sav. (06 22–26)	23 sav. (06 07–11)	24 sav. (06 14–18)	25 sav. (06 21–25)	26 sav. (06 28–07 02)		
Sviestas, AA	CME	3,51	3,23	3,31	3,22	3,25	0,93	-7,41
Sūris <i>Cheddar</i> , luitais		5,19	2,68	2,75	2,74	2,86	4,38	-44,89
LPM, Centrinis ir Rytų regionas, FOB		1,97	2,37	2,40	2,37	2,38	0,42	20,81
NPM, Nacionalinis vid., FOB		3,33	3,28	3,30	3,35	3,34	-0,30	0,30
Išrūgų milteliai, Centrinis regionas, FOB		0,66	1,13	1,14	1,10	1,10	0,00	66,67
		Vakarų Europoje, eksportui, FOB					pokytis, %	
		2020	2021					
		24–25 sav. (06 08–19)	22–23 sav. (05 31–06 11)		24–25 sav. (06 14–25)	2 savaitės ³⁾ metų ²⁾		
Sviestas, 82 % riebus		2,50	4,27		4,23	-0,94	69,20	
LPM		1,71	2,66		2,62	-1,50	53,22	
NPM		2,12	3,26		3,27	0,31	54,25	
Lydytas sviestas		3,07	4,84		4,86	0,41	58,31	
Išrūgų milteliai		0,64	1,11		1,09	-1,80	70,31	
		Okeanijos valstybėse, eksportui, FOB					pokytis, %	
		2020	2021					
		24–25 sav. (06 08–19)	22–23 sav. (05 31–06 11)		24–25 sav. (06 14–25)	2 savaitės ³⁾ metų ²⁾		
Sviestas, 82 % riebus		3,22	3,88		3,89	0,26	20,81	
LPM		2,34	2,88		2,89	0,35	23,50	
NPM		2,47	3,35		3,38	0,90	36,84	
Sūris <i>Cheddar</i>		3,36	3,58		3,67	2,51	9,23	

LPM – nugriebto pieno milteliai; NPM – nenugriebto pieno milteliai;

Šaltinis: USDA

* kainos užsienio valstybėse (EUR) pateiktos pagal atitinkamas datas ECB valiutų kursą;

¹⁾ lyginant dvi paskutiniąsias savaites;

²⁾ lyginant 2021 m. ir 2020 m. atitinkamų laikotarpių duomenis;

³⁾ lyginant 2021 m. 24–25 savaites su 22–23 savaitėmis.

Kai kurių Lietuvos įmonėse pagamintų pieno gaminių pardavimai vidaus rinkoje, t

Gaminys	Kodas pagal TD 96/16/EB	2020	2021			Pokytis, %	
		gegužės	kovas	balandis	gegužės	mėnesio ¹⁾	metų ²⁾
Geriamasis pienas, pasterizuotas, 2,5 % riebumo, išfasuotas po 0,9–1 l į plėvelės fasuotes	11511	1 138,19	1 164,78	1 078,87	927,87	-14,00	-18,48
Kefyras, 2,5 % riebumo, 0,9–1 kg plastikiniame maišelyje	14221	751,39	595,61	582,54	603,43	3,59	-19,69
Grietinė, 30 % riebumo, 330–500 g polistireno indelyje	14231n	904,64	812,05	751,43	887,24	18,07	-1,92
Sviestas, 82 % riebumo, 170–200 g pergamentiniame ar laminuotame popieriuje	231131n	465,70	598,99	456,78	503,73	10,28	8,17
Varškė, liesa be priedų, išfasuota po 180–200 g	242621	159,00	116,74	104,28	103,27	-0,97	-35,05
Varškės sūris, 22 % riebumo, be priedų	242611	76,19	94,69	87,38	89,96	2,95	18,07
<i>Gouda</i> sūriai	24231	•	157,91	•	•	-	-
<i>Tilsit</i> sūriai	24232	332,69	392,76	320,75	340,86	6,27	2,46
Kietieji ilgai brandinti sūriai	2424	67,30	87,57	59,12	77,72	31,46	15,48

¹⁾ lyginant 2021 m. gegužės mėn. su balandžio mėn.; ²⁾ lyginant 2021 m. gegužės mėn. su 2020 m. gegužės mėn. Šaltinis: ŽŪIKVC (LŽŪMPRIS)

• – konfidencialūs duomenys.

NPM ir sūrių kainos. Analizuojamu laikotarpiu į minėto indekso skaičiavimą įtraukto sviesto kainos sumažėjo dėl išaugusio sviesto eksporto iš Naujosios Zelandijos.

Europos Komisijos duomenimis, šių metų gegužės mėn., palyginti su balandžio mėn., ES padidėjo daugelio pieno gaminių vidutinės kainos (be PVM): sviesto – 1,8 proc. (iki 4,08 EUR/kg), LPM – 3,0 proc. (iki 2,56 EUR/kg),

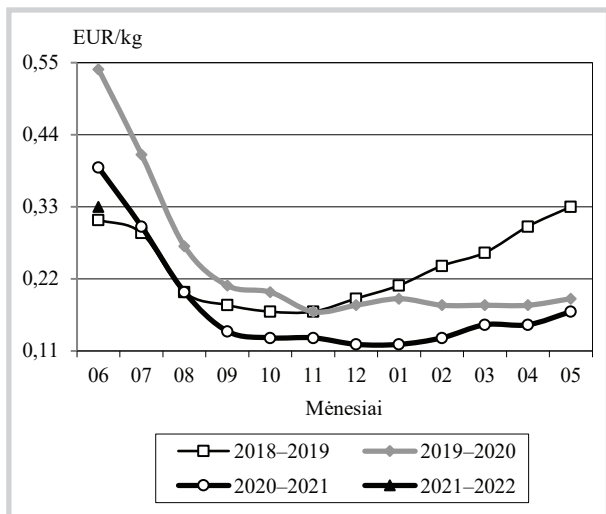
NPM – 1,3 proc. (iki 3,21 EUR/kg), *Gouda* sūrių – 3,0 proc. (iki 3,26 EUR/kg). Palyginti su 2020 m. gegužės mėn., ES sviesto vidutinė kaina išaugo 40,6 proc., LPM – 28,3 proc., NPM – 21,1 proc., *Gouda* sūrių – 6,00 proc. Šių metų birželio mėn. pirmomis savaitėmis ir toliau stebimas minėtų pieno gaminių kainų augimas, išskyrus NPM kainas.

Šaltiniai: ŽŪIKVC (LŽŪMPRIS), FAO ir EK



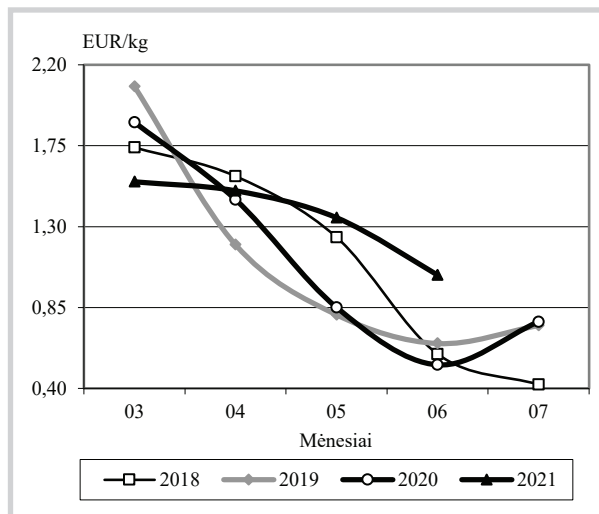
Bulvių, daržovių ir vaisių rinka

Bulvių vidutinės kainos (augintojų) Lietuvoje 2018–2022 m.



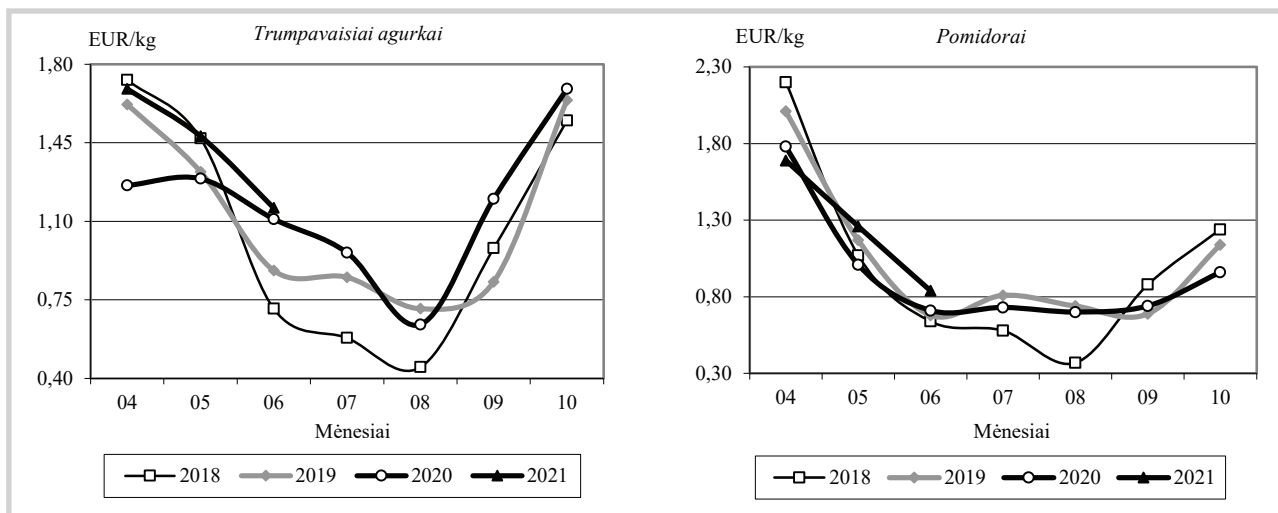
Šaltinis: ŽŪIKVC (LŽŪMPRIS)

Ilgavaisių agurkų vidutinės kainos (augintojų) Lietuvoje 2018–2021 m.



Šaltinis: ŽŪIKVC (LŽŪMPRIS)

Šiltnamių daržovių vidutinės kainos (augintojų) Lietuvoje 2018–2021 m.



Šaltinis: ŽŪIKVC (LŽŪMPRIS)

2021 m. Europos Sąjungoje prognozuojamas didesnis bulvių derlingumas. ES pasėlių derlingumo prognozių sistemos (toliau MARS) naujausiais duomenimis, ES ir kaimyninėse šalyse bulvių derlingumas 2021 m. gali siekti 34,5 t/ha, t. y. bus 3,6 proc. didesnis nei 2020 m. (33,3 t/ha) ir 4,8 proc. didesnis nei pastarųjų penkerių metų vidurkis (33 t/ha).

Prancūzijoje prognozuojamas 41,5 t/ha bulvių derlingumas, tai 6,9 proc. daugiau nei 2020 m. (38,8 t/ha) ir 2,5 proc. daugiau nei paskutinių penkerių metų vidurkis (40,5 t/ha). Tačiau šie skaičiavimai buvo atlikti dar

neįvertinus pavasarinių šalnų pasekmių Prancūzijos žemės ūkiui.

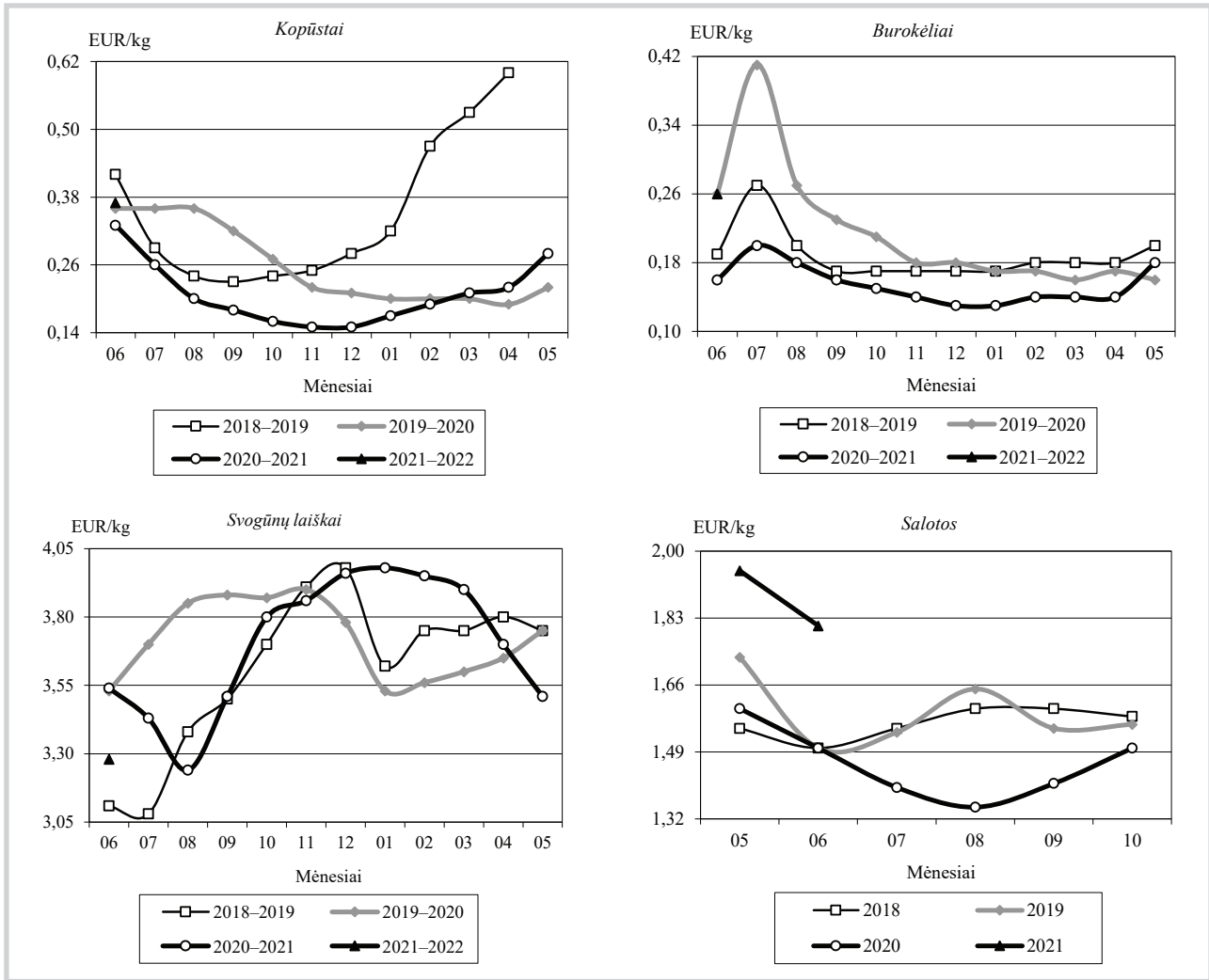
MARS prognozės duomenimis, Vokietijoje bulvių derlingumas turėtų siekti 44,8 t/ha arba būti 6,7 proc. didesnis nei prieš metus (42 t/ha) ir 8 proc. didesnis nei pastarųjų penkerių metų vidurkis (41,5 t/ha).

Ispanijoje vidutinis bulvių derlingumas šiemet prognozuojamas 1,6 proc. mažesnis nei 2020 m. ir gali siekti 32 t/ha ir bus 0,7 proc. mažesnis nei paskutinių penkerių metų vidurkis (31,7 t/ha).

Šaltinis: FreshPlaza



Daržovių vidutinės kainos (augintojų) Lietuvoje 2018–2022 m.



Šaltinis: ŽŪIKVC (LŽŪMPRIS)

Bulvių ir daržovių vidutinės pardavimo kainos Lietuvos prekinuose ūkiuose ir šiltnamiuose, EUR/kg (be PVM)*

Produkcija	Data	2020		2021				Pokytis, %					
		26 sav. (06 22–28)		24 sav. (06 14–20)		25 sav. (06 21–27)		26 sav. (06 28–07 04)		savaitės**		metų***	
		min.	maks.	min.	maks.	min.	maks.	min.	maks.	min.	maks.	min.	maks.
Bulvės		0,14	0,22	0,14	0,22	0,14	0,22	0,14	0,20	0,00	-9,09	0,00	-9,09
Šviežios bulvės		0,50	0,55	0,50	0,70	0,45	0,50	0,40	0,45	-11,11	-10,00	-20,00	-18,18
Švieži baltagūžiai kopūstai		0,36	0,44	0,45	0,50	0,40	0,45	0,39	0,47	-2,50	4,44	8,33	6,82
Cukinija		-	-	-	-	-	-	0,50	0,65	-	-	-	-
Svogūnų laiškai		2,00	5,00	2,00	4,50	2,00	4,50	2,00	4,80	0,00	6,67	0,00	-4,00
Salotos		1,00	2,00	1,50	2,20	1,50	2,20	1,50	2,20	0,00	0,00	50,00	10,00
Salotos, vnt.		0,40	0,40	0,40	0,45	0,40	0,45	0,40	0,45	0,00	0,00	0,00	12,50
Aisbergo salotos		0,80	1,00	0,90	1,20	0,90	1,20	0,90	1,20	0,00	0,00	12,50	20,00
Špinatai		1,80	3,80	2,00	3,80	2,00	3,80	1,50	3,80	-25,00	0,00	-16,67	0,00
Krapai		2,50	3,80	3,00	4,50	3,00	3,50	2,00	3,00	-33,33	-14,29	-20,00	-21,05
Lapinės petražolės		2,00	2,80	-	-	-	-	2,00	2,20	-	-	0,00	-21,43
Prieskoninės žolelės		7,00	8,00	6,00	7,00	6,00	7,00	6,00	7,00	0,00	0,00	-14,29	-12,50
Prieskoninės žolelės, vnt.		0,95	1,00	0,95	1,00	0,95	1,00	0,95	1,00	0,00	0,00	0,00	0,00
Ilgavaisiai agurkai		0,43	0,70	0,90	1,00	0,90	1,00	0,90	1,00	0,00	0,00	109,30	42,86
Trumpavaisiai agurkai		0,95	1,00	1,10	1,25	0,65	1,20	0,60	1,10	-7,69	-8,33	-36,84	10,00
Pomidorai		0,65	0,70	0,65	0,80	0,75	0,90	0,70	0,90	-6,67	0,00	7,69	28,57
Rauginti kopūstai		0,70	0,90	0,70	1,10	0,80	1,10	0,80	1,10	0,00	0,00	14,29	22,22
Rauginti agurkai		1,00	1,10	1,00	1,40	1,20	1,60	1,20	1,60	0,00	0,00	20,00	45,45

* bulvių ir daržovių kainų skirtumą lemia kokybė, prekinis paruošimas, pateikiamos produkcijos dydžiai, kiekiai ir veislės, transporto išlaidos

** lyginant 2021 m. 26 savaitę su 25 savaitę

*** lyginant 2021 m. 26 savaitę su 2020 m. 26 savaitę

Šaltinis: ŽŪIKVC (LŽŪMPRIS)



ES šalių obuolių atsargos 2021 06 01, t

	2017 06 01	2018 06 01	2019 06 01	2020 06 01	2021 06 01	Pokytis,* %	Realizuota per mėn., t	
							2020 **	2021***
Austrija (Štirija)	6 282	11 222	44 922	20 224	33 803	67,14	8 990	12 615
Belgija	19 516	1 827	38 585	49 615	23 537	-52,56	11 845	9 057
Čekija	3 662	2 668	9 738	4 630	7 733	67,02	3 274	5 887
Danija	580	0	1 464	0	0	-	0	325
Prancūzija	123 894	81 162	143 478	153 194	87 719	-42,74	77 403	70 991
Vokietija	76 611	25 295	87 391	37 885	60 577	59,90	33 022	36 276
Italija	270 262	68 698	305 460	206 588	244 699	18,45	145 791	170 848
Lenkija	144 000	92 000	238 000	58 000	237 000	308,62	105 000	161 000
Ispanija (Katalonija)	69 579	32 543	53 231	69 475	42 858	-38,31	34 839	22 995
Šveicarija	14 633	3 119	19 228	12 157	15 676	28,95	7 267	7 499
Olandija	56 878	17 697	36 551	37 674	25 896	-31,26	28 776	16 674
Jungtinė Karalystė	0	6 330	7 182	7 558	8 645	14,38	12 031	10 996
Iš viso	785 897	342 561	985 230	657 000	788 143	19,96	468 238	525 163

* lyginant 2021 06 01 su 2020 06 01

** realizuota 2020 m. gegužės mėn.

*** realizuota 2021 m. gegužės mėn.

Šaltinis: WAPA

Bulvių, daržovių, vaisių ir uogų kainos* Lenkijos didmeninės prekybos bazėse 2021 06 28–2021 07 08, EUR/kg

Data	2021 06 28		2021 07 01		2021 07 05		2021 07 08		Pokytis**, %		
	min.	maks.	min.	maks.	min.	maks.	min.	maks.	min.	maks.	
Daržovės, vaisiai, uogos											
Bulvės	0,18	0,33	0,16	0,28	0,16	0,27	0,16	0,24	0,00	-11,11	
Morkos	0,44	0,51	0,44	0,51	0,44	0,51	0,38	0,44	-13,64	-13,73	
Burokėliai	0,40	0,53	0,44	0,55	0,33	0,49	0,27	0,40	-18,18	-18,37	
Svogūnai	0,24	0,31	0,22	0,27	0,22	0,27	0,22	0,27	0,00	0,00	
Raudonieji svogūnai	0,44	0,67	0,44	0,66	0,44	0,67	0,44	0,66	0,00	-1,49	
Baltagūžiai kopūstai	0,16	0,22	0,15	0,22	0,16	0,20	0,13	0,18	-18,75	-10,00	
Raudongūžiai kopūstai	0,40	0,49	0,40	0,49	0,40	0,44	0,40	0,44	0,00	0,00	
Kininiai kopūstai	0,49	0,58	0,49	0,58	0,49	0,58	0,49	0,58	0,00	0,00	
Savojos kopūstai	0,40	0,53	0,40	0,53	0,40	0,53	0,40	0,53	0,00	0,00	
Žiediniai kopūstai***	0,44	0,67	0,53	0,66	0,62	0,80	0,44	0,66	-29,03	-17,50	
Brokoliai***	0,40	0,58	0,40	0,58	0,40	0,62	0,40	0,53	0,00	-14,52	
Baklažanai	-	-	0,88	1,06	0,89	1,02	0,89	1,06	0,00	3,92	
Salierai	0,40	0,53	0,40	0,53	0,40	0,53	0,40	0,53	0,00	0,00	
Šakninės petražolės	1,55	2,00	1,55	1,99	1,33	2,00	1,33	1,99	0,00	-0,50	
Porai	0,89	1,33	0,66	1,11	0,67	1,11	0,66	1,11	-1,49	0,00	
Trumpavaisiai agurkai	0,22	0,35	0,31	0,40	0,33	0,44	0,33	0,44	0,00	0,00	
Pomidorai (47–57 mm)	0,63	0,70	0,63	0,70	0,67	0,74	0,66	0,74	-1,49	0,00	
Pomidorai (57–67 mm)	0,67	0,74	0,66	0,74	0,70	0,78	0,70	0,77	0,00	-1,28	
Pomidorai (67–82 mm)	0,70	0,78	0,70	0,77	0,74	0,81	0,74	0,81	0,00	0,00	
Pomidorai (82–102 mm)	0,74	0,81	0,74	0,81	0,78	0,85	0,77	0,85	-1,28	0,00	
Balta paprika	1,55	1,77	1,33	1,55	1,22	1,44	1,00	1,22	-18,03	-15,28	
Žalia paprika	1,33	1,55	1,11	1,44	1,11	1,33	0,66	1,11	-40,54	-16,54	
Cukinija	0,78	1,00	0,44	0,62	0,40	0,58	0,27	0,40	-32,50	-31,03	
Šparaginės pupelės	1,33	1,77	1,33	1,77	1,55	2,00	1,11	1,55	-28,39	-22,50	
Gūžinės salotos***	0,22	0,33	0,22	0,35	0,22	0,35	0,22	0,35	0,00	0,00	
Aisbergo salotos	0,40	0,53	0,40	0,55	0,40	0,55	0,40	0,55	0,00	0,00	
Garbanotos salotos***	0,27	0,40	0,27	0,40	0,27	0,40	0,27	0,40	0,00	0,00	
Desertiniai obuoliai	<i>Gala (65+ mm)</i>	0,27	0,31	0,27	0,31	0,27	0,31	0,27	0,31	0,00	0,00
	<i>Golden Delic. (70+ mm)</i>	0,31	0,35	0,31	0,35	0,31	0,35	0,31	0,35	0,00	0,00
	<i>Idared (70+ mm)</i>	0,13	0,16	0,13	0,15	0,13	0,16	0,13	0,15	0,00	-6,25
	<i>Šampion (70+ mm)</i>	0,24	0,27	0,24	0,27	0,24	0,27	0,24	0,27	0,00	0,00
Desertinės avietės	5,55	6,65	3,76	6,19	2,66	4,44	1,99	3,10	-25,19	-30,18	
Desertinės braškės	1,00	1,22	1,33	1,99	1,11	1,55	1,22	1,66	9,91	7,10	
Šilauogės	-	-	5,75	8,85	5,77	8,43	4,87	8,41	-15,60	-0,24	
Trešnės	1,55	2,66	1,33	1,99	1,11	1,55	0,66	1,33	-40,54	-14,19	

* 12–16 augintojų arba prekybininkų vidutinė kaina įvairiuose Lenkijos regionuose, parduodant dideliais kiekiais

Šaltinis: Fresh-market

** lyginant 2021 07 08 su 2021 07 05

*** vnt. kaina

Ekologiškų produktų rinka

Sertifikuotų ekologiškų produktų perdirbimo ir prekybos įmonių skaičius Lietuvoje 2020 m. padidėjo. Sertifikuotų ekologinės gamybos ūkių skaičius Lietuvoje 2020 m., palyginti su 2019 m., sumažėjo 7,74 proc. ir sudarė 2230 vnt., o sertifikuotas plotas juose sumažėjo 2,75 proc. Sertifikuotų perdirbimo įmonių skaičius analizuojamu laikotarpiu išaugo 19,35 proc. ir sudarė 148 vnt. Ekologiškų produktų asortimentas 2020 m. taip pat padidėjo.

Sertifikacijos įstaigos Ekoagros duomenimis, 2020 m. Lietuvos ekologinės gamybos ūkiuose buvo auginami 58,737 tūkst. **galvijų**, iš kurių melžiamos karvės sudarė 23,43 proc. Palyginti su 2019 m., ekologiškai auginamų galvijų skaičius Lietuvoje

padidėjo 0,65 proc., o palyginti su 2015 m., – net 68,16 proc. Ekologiškų raugintų pieno gaminių gamyba 2020 m., palyginti su 2019 m., sumažėjo 4,16 proc., geriamojo pieno – 6,15 proc., o sūrių gamyba padidėjo 21,19 proc. Ekologiškos galvijienos skerdenų svoris 2020 m., palyginti su 2019 m., padidėjo 54,84 proc. ir sudarė 1 688,4 t.

Lietuvos ekologinės gamybos ūkiuose praėjusiais metais, palyginti su 2019 m., sertifikuotų **paukščių** skaičius padidėjo 20,78 proc. ir sudarė 12,208 tūkst. vnt. Palyginti su 2015 m., ekologiškai auginamų paukščių skaičius padidėjo daugiau nei 2 kartus. Ekologiškų kiaušinių gavyba praėjusiais metais, palyginti su 2019 m., sumažėjo 16,57 proc. ir

Ekologiškai užaugintų galvijų skerdenų skaičius, skerdenos svoris ir vidutinės supirkimo kainos Lietuvos įmonėse

	Mat. vnt.	2020		2021		Pokytis, %		
		gegužė	kovas	balandis	gegužė	mėnesio*	metų**	
Paskerstų galvijų skaičius	vnt.	543	482	578	527	-8,82	-2,95	
Vidutinis galvijų skerdenos svoris	kg	286,89	315,82	298,23	304,17	1,99	6,02	
Vidutinė supirkimo kaina	gyvojo svorio skerdenų svorio (be PVM)	EUR/100 kg	114,66	139,63	135,07	139,49	3,27	21,66
			246,69	281,45	273,16	283,33	3,72	14,85

* lyginant 2021 m. gegužės mėn. su balandžio mėn.; ** lyginant 2021 m. gegužės mėn. su 2020 m. gegužės mėn.

Pastaba. Vidutinės kainos skaičiuojamos svertiniu būdu

Šaltinis: ŽŪIKVC (LŽŪMPRIŠ)

Ekologiškų maisto produktų vidutinės mažmeninės kainos Lietuvos prekybos tinklų parduotuvėse, EUR/mat. vnt.

Produktas	Matavimo vnt.	Vidutinė svertinė kaina, EUR/mat. vnt.			Pokytis, %				
		2020		2021		mėnesio*	metų**		
		birželis	gegužė	birželis	gegužė				
Geriamasis pienas	2,5 % riebumo, pasterizuotas, be priedų (kvapiųjų medžiagų, Ca, vitaminų ir pan.)	0,9–1 l PET butelyje	1 l	1,40	1,52	1,52	0,00	8,57	
Grietinė	25–30 % riebumo	300–400 g polistireno indelyje	1 kg	5,64	5,81	5,84	0,52	3,55	
Jogurtas	natūralus, išskyrus geriamąjį dietinį su priedais	300–380 g polistireno indelyje	1 kg	3,95	3,84	3,82	-0,52	-3,29	
			1 kg	4,22	4,24	4,24	0,00	0,47	
Varškės sūris	13 % riebumo, be priedų (džiovinų vaisių ir kt.)	fasuotas	1 kg	8,60	9,78	9,99	2,15	16,16	
Varškė	9 % riebumo, be priedų	250–400 g laminuotame popieriniame arba plastikiniame maišelyje	1 kg	5,93	6,05	6,05	0,00	2,02	
Vištų kiaušiniai	L kategorijos	įpakuoti į popierines arba plastikines pakuotes	10 vnt.	3,89	3,89	3,89	0,00	0,00	
			10 vnt.	3,72	3,69	3,79	2,71	1,88	
Miltai	kvietiniai	lietuviški	popierinėje pakuotėje	1 kg	1,29	1,32	1,32	0,00	2,33
	ruginiai			1 kg	1,29	1,32	1,32	0,00	2,33
Duona	tamsi, be priedų	lietuviška	popierinėje arba plastikinėje pakuotėje	1 kg	2,41	2,71	3,01	11,07	24,90
Aliejus	rapsų, maistinis	importuotas	0,5–1,0 l plastikiniame arba stikliniame butelyje	1 l	6,65	6,65	6,65	0,00	0,00
Grikių kruopos	neskaldytos	lietuviškos importuotos	popierinėje arba plastikinėje pakuotėje	1 kg	4,00	5,32	5,32	0,00	33,00
				1 kg	5,03	5,61	5,61	0,00	11,53
Bulvės	lietuviškos, II klasės	plautos	fasuotos	1 kg	0,84	0,99	-	-	-
Burokėliai	lietuviški		fasuoti	1 kg	1,58	1,58	-	-	-
Morkos	lietuviškos	plautos	fasuotos	1 kg	1,69	1,15	1,15	0,00	-31,95
Baltagūžiai kopūstai	lietuviški		fasuoti	1 kg	0,99	0,99	0,99	0,00	0,00
Geltonieji svogūnai	lietuviški importuoti		fasuoti	1 kg	2,02	-	-	-	-
				1 kg	2,42	2,78	2,78	0,00	14,88
Bananai			fasuoti	1 kg	1,99	1,99	1,99	0,00	0,00

* lyginant 2021 m. birželio mėn. su gegužės mėn.; ** lyginant 2021 m. birželio mėn. su 2020 m. birželio mėn.

Pastaba. Kainos registruojamos Vilniaus, Kauno, Klaipėdos, Panevėžio, Šiaulių, Alytaus ir Marijampolės miestų „Maxima“, „Iki“, „Rimi“, „Norfa“ ir „Lidl“ prekybos tinklų parduotuvėse. Nuo 2020 m. spalio 26 d. informacija parengta pagal UAB „Lidl Lietuva“, UAB „Maxima LT“, UAB „Palink“, UAB „Rimi Lietuva“, UAB „Norfos mažmena“ prekybos tinklų pateiktus duomenis, atitinkamų interneto svetainių ir kitų šaltinių informaciją.

Šaltinis: ŽŪIKVC (LŽŪMPRIŠ)

sudarė 1,98 mln. vnt.

Praėjusiais metais, palyginti su 2019 m., Lietuvos ekologinės gamybos ūkiuose buvo mažiau auginama **avių** (12,13 proc.), kurios sudarė 20,276 tūkst. vnt., bei **ožkų** (11,04 proc.), kurių buvo sertifikuota 677 vnt. Tačiau palyginti su 2015 m., avių auginimas padidėjo 1,49 proc., o ožkų – sumažėjo 31,55 proc.

Sertifikacijos įmonės Ekoagros duomenimis,

Lietuvos ekologinės gamybos ūkiuose 2020 m., palyginti su 2019 m., ekologiškai auginamų **kiaulių** skaičius padidėjo 31,30 proc. ir sudarė 172 vnt. Tačiau palyginti su 2015 m., ekologiškai auginamų kiaulių skaičius sumažėjo 8,99 proc.

Praėjusiais metais, kaip ir 2019 m., Lietuvoje nebuvo sertifikuota nei vieno ekologiškai auginamo **triušio**.

Šaltiniai: ŽŪIKVC (LŽŪMPRI) ir Ekoagros

Žalio natūralaus riebumo ekologiško pieno supirkimas iš Lietuvos pieno gamintojų

	2020		2021				Pokytis, %					
	gegužė		kovas		balandis		gegužė		mėnesio**		metų***	
	kiekis, t	kaina*, EUR/t	kiekis, t	kaina*, EUR/t	kiekis, t	kaina*, EUR/t	kiekis, t	kaina*, EUR/t	kiekio	kainos	kiekio	kainos
Supirktas pienas	3 420,50	321,41	3 562,15	371,70	3 487,75	369,13	3 804,45	356,29	9,08	-3,48	11,22	10,85

* vidutinė svertinė Lietuvos ekologiško pieno gamintojams mokama kaina (be PVM)

Šaltinis: ŽŪIKVC (LŽŪMPRI)

** lyginant 2021 m. gegužės mėn. su balandžio mėn.; *** lyginant 2021 m. gegužės mėn. su 2020 m. gegužės mėn.

Kai kurių ekologiškų pieno gaminių gamyba Lietuvos pieno perdirbimo įmonėse, kg

Gaminio pavadinimas	2020		2021		Pokytis, %	
	gegužė	kovas	balandis	gegužė	mėnesio*	metų**
Geriamasis pienas	119 457	277 109	326 503	336 676	3,12	181,84
Jogurtas (be priedų)	69 492	104 609	89 290	94 135	5,43	35,46
Rūgpienis ir kiti rūgštieji gėrimai	20 661	32 319	30 837	34 104	10,59	65,06
Švieži (nebrandinti arba nekonservuoti) sūriai	15 397	•	44 935	52 987	17,92	244,14
Varškė	63 816	73 853	62 840	60 376	-3,92	-5,39

* lyginant 2021 m. gegužės mėn. su balandžio mėn.; ** lyginant 2021 m. gegužės mėn. su 2020 m. gegužės mėn.

Šaltinis: ŽŪIKVC (LŽŪMPRI)

• – konfidencialūs duomenys

Kai kurių Lietuvos įmonėse pagamintų ekologiškų pieno gaminių pardavimai vidaus rinkoje, kg

Gaminio pavadinimas	2020		2021		Pokytis, %	
	gegužė	kovas	balandis	gegužė	mėnesio*	metų**
Geriamasis pienas	•	258 024	279 732	297 989	6,53	-
Jogurtas (be priedų)	72 893	95 441	92 081	95 728	3,96	31,33
Rūgpienis ir kiti rūgštieji gėrimai	25 358	31 096	30 622	34 615	13,04	36,51
Švieži (nebrandinti arba nekonservuoti) sūriai	9 888	11 200	16 557	18 684	12,85	88,96
Varškė	63 033	67 029	64 667	65 245	0,89	3,51

* lyginant 2021 m. gegužės mėn. su balandžio mėn.; ** lyginant 2021 m. gegužės mėn. su 2020 m. gegužės mėn.

Šaltinis: ŽŪIKVC (LŽŪMPRI)

• – konfidencialūs duomenys

Kai kurių Lietuvos įmonėse pagamintų ekologiškų pieno gaminių vidutinės pardavimo kainos* vidaus rinkoje, EUR/kg

Gaminio pavadinimas	2020		2021		Pokytis, %	
	gegužė	kovas	balandis	gegužė	mėnesio**	metų***
Geriamasis pienas	•	0,74	0,74	0,73	-1,35	-
Jogurtas (be priedų)	2,03	2,11	2,12	2,15	1,42	5,91
Rūgpienis ir kiti rūgštieji gėrimai	0,79	0,77	0,76	0,79	3,95	0,00
Švieži (nebrandinti arba nekonservuoti) sūriai	5,43	5,40	5,15	5,06	-1,75	-6,81
Varškė	3,35	3,45	3,44	3,46	0,58	3,28

* svertinės, gamintojų, be PVM; ** lyginant 2021 m. gegužės mėn. su balandžio mėn.; *** lyginant 2021 m. gegužės mėn. su 2020 m. gegužės mėn.

Šaltinis: ŽŪIKVC (LŽŪMPRI)

• – konfidencialūs duomenys

Ekologiškų grūdų supirkimo iš augintojų kainos Vokietijoje, EUR/t (be PVM)

Grūdai	2020		2021		Pokytis, %	
	birželis	gegužė	birželis	gegužė	mėnesio*	metų**
Rugiai	maistiniai	267,61	300,16	294,62	-1,85	10,09
Kviečiai	maistiniai	386,99	387,97	366,52	-5,53	-5,29
	pašariniai	293,18	333,76	326,50	-2,18	11,37
Miežiai	spelta	478,90	710,00	579,50	-18,38	21,01
	pašariniai	263,40	290,47	282,02	-2,91	7,07
Avižos	maistinės	358,40	319,24	313,48	-1,80	-12,53
Kvietrugiai	pašariniai	240,57	292,50	269,28	-7,94	11,93
Kukurūzai	pašariniai	320,17	366,73	357,88	-2,41	11,78
Pupos		448,57	476,11	460,35	-3,31	2,63
Žirniai		425,65	451,82	459,22	1,64	7,89

* lyginant 2021 m. birželio mėn. su gegužės mėn.; ** lyginant 2021 m. birželio mėn. su 2020 m. birželio mėn.

Šaltinis: AMI

Ekologiškų grūdų ir rapsų supirkimo iš augintojų kiekiai Lietuvoje, t

	2020		2021		Pokytis, %		
	gegužė		kovas	balandis	gegužė	mėnesio*	metų**
Kviečiai	2 568,87		3 965,86	575,27	925,98	60,96	-63,95
I klasė	●		●	●	●	-	-
II klasė	1 039,52	●	975,41	●	848,91	-	-18,34
III klasė	●	●	96,57	●	●	-	-
IV klasė	825,40	●	●	●	-	-	-
spelta	-	●	●	239,67	-	-	-
Rugiai	163,32		1 657,62	916,57	250,49	-72,67	53,38
I klasė	●		●	304,84	●	-	-
II klasė	●	●	1 128,78	611,73	209,72	-65,72	-
Miežiai	●		●	-	-	-	-
Avižos	1 949,96	●	2 276,45	1 353,81	2 831,09	109,12	45,19
Grikiiai	●	●	710,41	257,60	●	-	-
Kvietrugiai	99,48	●	272,56	-	●	-	-
Žirniai	488,64	●	714,29	305,30	●	-	-
Pupos	●	●	-	-	●	-	-
Rapsai	-	●	●	●	●	-	-

* lyginant 2021 m. gegužės mėn. su balandžio mėn.; ** lyginant 2021 m. gegužės mėn. su 2020 m. gegužės mėn. Šaltinis: ŽŪIKVC (LŽŪMPRIŠ)
● – konfidencialūs duomenys

Ekologiškų grūdų ir rapsų supirkimo kainos (iš augintojų ir kitų vidaus rinkos ūkio subjektų) Lietuvoje, EUR/t (be PVM)

	2020		2021				Pokytis, %					
	gegužė		kovas		balandis		gegužė		mėnesio***		metų****	
	be NP*	su NP**	be NP*	su NP**	be NP*	su NP**	be NP*	su NP**	be NP*	su NP**	be NP*	su NP**
Kviečiai	232,39	232,30	240,20	240,20	382,49	382,49	212,94	212,94	-44,33	-44,33	-8,37	-8,33
I klasė	●	●	●	●	●	●	●	●	-	-	-	-
II klasė	243,92	243,66	250,64	250,64	208,56	208,56	208,66	208,66	0,05	0,05	-14,45	-14,36
III klasė	●	●	262,53	262,53	●	●	●	●	-	-	-	-
IV klasė	224,04	224,04	229,25	229,25	214,54	214,54	●	●	-	-	-	-
spelta	-	-	●	●	767,23	767,23	●	●	-	-	-	-
Rugiai	119,51	119,51	153,78	153,78	155,28	155,28	141,96	141,75	-8,57	-8,71	18,79	18,61
I klasė	●	●	●	●	176,83	176,83	●	●	-	-	-	-
II klasė	●	●	154,02	154,02	146,24	146,24	142,23	141,99	-2,74	-2,90	-	-
Miežiai	●		●	●	-	-	-	-	-	-	-	-
Avižos	230,85	230,17	214,16	214,16	199,50	199,50	186,87	186,87	-6,33	-6,33	-19,05	-18,81
Grikiiai	●	●	824,09	823,97	839,43	839,43	●	●	-	-	-	-
Kvietrugiai	153,81	153,24	181,11	181,11	-	-	●	●	-	-	-	-
Žirniai	314,89	314,89	328,56	328,56	323,19	323,19	317,12	317,12	-1,88	-1,88	0,71	0,71
Pupos	387,88	387,88	●	●	●	●	368,62	368,62	-	-	-4,96	-4,96
Rapsai	-	-	●	●	●	●	●	●	-	-	-	-

* kaina be nuoskaitų (prieš valymą ir džiovimą) ir priemokų; ** kaina su nuoskaitomis (po valymo ir džiovimo) ir priemokomis;
*** lyginant 2021 m. gegužės mėn. su balandžio mėn.; **** lyginant 2021 m. gegužės mėn. su 2020 m. gegužės mėn. Šaltinis: ŽŪIKVC (LŽŪMPRIŠ)
● – konfidencialūs duomenys

Ekologiškų grūdų ir rapsų eksportas iš Lietuvos

	Kiekis, t			Pokytis, %		Kaina, EUR/t (be PVM)			Pokytis, %	
	2020		2021	Pokytis, %		2020		2021	Pokytis, %	
	gegužė	balandis	gegužė	mėnesio*	metų**	gegužė	balandis***	gegužė	mėnesio*	metų**
Kviečiai	8 577,53	4 907,96	1 788,11	-63,57	-79,15	258,84	302,44	237,74	-21,39	-8,15
I klasė	859,48	●	●	-	-	269,40	●	●	-	-
II klasė	1 014,07	1 323,15	954,63	-27,85	-5,86	283,62	275,63	229,59	-16,70	-19,05
III klasė	●	79,00	●	-	-	●	302,97	●	-	-
IV klasė	4 427,00	479,10	●	-	-	249,76	197,93	●	-	-
spelta	-	240,45	-	-	-	-	911,13	-	-	-
Rugiai	1 464,69	432,63	●	-	-	152,27	177,37	●	-	-
I klasė	●	●	-	-	-	●	●	-	-	-
II klasė	170,93	329,41	●	-	-	218,96	172,39	●	-	-
Miežiai	●		-	-	-	●	●	-	-	-
Avižos	3 613,87	3 662,34	3 713,47	1,40	2,76	272,44	251,85	238,89	-5,15	-12,32
Grikiiai	207,18	415,40	289,70	-30,26	39,83	616,40	924,09	930,93	0,74	51,03
Kvietrugiai	249,81	-	●	-	-	190,65	-	●	-	-
Žirniai	639,10	585,87	637,26	8,77	-0,29	361,31	407,65	351,52	-13,77	-2,71
Pupos	837,16	●	1 229,12	-	46,82	391,56	●	414,77	-	5,93
Rapsai	-	-	●	-	-	-	-	●	-	-

* lyginant 2021 m. gegužės mėn. su balandžio mėn.; ** lyginant 2021 m. gegužės mėn. su 2020 m. gegužės mėn. Šaltinis: ŽŪIKVC (LŽŪMPRIŠ)
*** patikslinti duomenys; ● – konfidencialūs duomenys



Maisto produktų mažmeninė rinka

Pieno produktų vidutinės mažmeninės kainos Lietuvos didžiųjų prekybos tinklų parduotuvėse*

Produktas				Matavim- mo vnt.	Vidutinė svertinė kaina, EUR/mat. vnt.				Pokytis, %				
						2020		2021		savaitės **	mėnesio ***	metų ****	
						27 sav.	23 sav.	26 sav.	27 sav.				
Geriamasis pienas	pasterizuotas, be priedų (kvapiųjų medžiagų, Ca, vitaminų ir pan.), 0,9– 1 l pakuotėje	2,5 % riebumo	tetrapake	1 l	be akcijų	0,90	0,91	0,93	0,97	4,30	6,59	7,78	
			plastikiniame maišelyje	1 l	akcinė	0,81	0,85	0,79	-	-	-	-	
	3,5 % riebumo	tetrapake	1 l	be akcijų	0,97	1,05	1,05	1,03	-1,90	-1,90	6,19		
		plastikiniame maišelyje	1 l	akcinė	0,82	0,85	0,85	0,90	5,88	5,88	9,76		
Kefyras	2,5 % riebumo, 0,9–1 kg pakuotėje		plastikiniame maišelyje	1 kg	be akcijų	0,94	0,92	0,92	0,97	5,43	5,43	3,19	
			tetrapake	1 kg	be akcijų	1,07	1,07	1,09	1,11	1,83	3,74	3,74	
Grietinė	30 % riebumo	330–500 g polistireno indelyje		1 kg	be akcijų	4,30	4,28	4,28	4,21	-1,64	-1,64	-2,09	
					akcinė	3,69	3,21	3,22	3,80	18,01	18,38	2,98	
Varškės sūris	be priedų (džiovintų vaisių ir kt.)	22 % riebumo	supakuotas	1 kg	be akcijų	6,77	6,86	6,86	6,79	-1,02	-1,02	0,30	
		13–15 % riebumo			1 kg	be akcijų	6,08	6,16	5,87	6,13	4,43	-0,49	0,82
Jogurtas	natūralus su priedais	išskyrus geriamąjį dietinį	200–380 g polistireno indelyje	1 kg	be akcijų	2,19	2,19	2,19	2,19	0,00	0,00	0,00	
					1 kg	be akcijų	3,18	3,13	3,13	3,26	4,15	4,15	2,52
Sviestas	82 % riebumo	170–200 g pergamentiniame arba laminuotame popieriuje		1 kg	be akcijų	10,58	10,48	10,54	10,62	0,76	1,34	0,38	
					akcinė	6,84	6,03	6,53	6,94	6,28	15,09	1,46	
Varškė	be priedų	9 % riebumo	180–200 g laminuotame popieriuje arba plastikiniame maišelyje	1 kg	be akcijų	4,09	4,40	4,42	4,14	-6,33	-5,91	1,22	
					akcinė	3,88	-	3,83	3,80	-0,78	-	-2,06	
		liesa	1 kg	be akcijų	3,86	4,03	3,84	3,84	0,00	-4,71	-0,52		
				akcinė	3,77	-	3,33	3,33	0,00	-	-11,67		
Fermen- tinis sūris	Gouda, nesupjaustytas riekelėmis	supakuotas		1 kg	be akcijų	7,82	6,95	6,95	7,04	1,29	1,29	-9,97	
					Kietasis, nesupjaustytas riekelėmis	be akcijų	13,40	14,08	14,08	13,66	-2,98	-2,98	1,94
						akcinė	11,50	-	-	11,23	-	-	-2,35
	Tilsit, nesupjaustytas riekelėmis	1 kg	be akcijų	7,83	7,84	7,84	7,91	0,89	0,89	1,02			

Paukštienos produktų ir kiaušinių vidutinės mažmeninės kainos Lietuvos didžiųjų prekybos tinklų parduotuvėse*

Produktas			Matavi- mo vnt.		Vidutinė svertinė kaina, EUR/mat. vnt.				Pokytis, %		
					2020	2021		savaitės **	mėnesio ***	metų ****	
						27 sav.	23 sav.				26 sav.
Vištienos ketvirčiai	atvėsinti	supakuoti arba nesupakuoti	1 kg	be akcijų	1,99	2,02	2,18	1,98	-9,17	-1,98	-0,50
Viščiukas ar viščiukas broileris	atvėsintas, nesukapotas	supakuotas arba nesupakuotas	1 kg	be akcijų	1,99	2,03	1,69	2,05	21,30	0,99	3,02
Kalakutienos krūtinėlės	šviežios	supakuotos arba nesupakuotos	1 kg	be akcijų	7,62	-	7,99	7,88	-1,38	-	3,41
Vištienos konservai	70 proc.	skardinėje pakuotėje	1 kg	be akcijų	-	5,61	5,61	5,62	0,18	0,18	-
Narvuose laikomų vištų kiaušiniai	L kategorija	įpakuoti į popierines arba	10 vnt.	be akcijų	1,50	1,84	1,84	1,62	-11,96	-11,96	8,00
	M kategorija	plastikines pakuotes	10 vnt.	be akcijų	1,17	1,24	1,23	1,37	11,38	10,48	17,09


Mėsos produktų vidutinės mažmeninės kainos Lietuvos didžiųjų prekybos tinklų parduotuvėse*

Produktas				Matavim mo vnt.		Vidutinė svertinė kaina, EUR/mat. vnt.				Pokytis, %			
						2020		2021		savaitės **	mėnesio ***	metų ****	
						27 sav.	23 sav.	26 sav.	27 sav.				
Kiauliena	šviežia, atšaldyta	kumpis su kaulu	supakuota arba nesupakuota	1 kg	be akcijų	3,64	3,55	3,55	3,43	-3,38	-3,38	-5,77	
		kumpis be kaulo		1 kg	be akcijų	4,06	3,54	3,52	3,64	3,41	2,82	-10,34	
						<i>akcinė</i>	-	-	3,09	3,38	9,39	-	-
		sprandinė be kaulo		1 kg	be akcijų	5,90	5,82	5,82	5,73	-1,55	-1,55	-2,88	
		nugarinė be kaulo		1 kg	be akcijų	5,89	5,84	5,79	5,94	2,59	1,71	0,85	
		šoninė be kaulo		1 kg	be akcijų	4,63	4,49	4,65	4,56	-1,94	1,56	-1,51	
	smulkinta		1 kg	be akcijų	3,01	3,07	3,07	3,02	-1,63	-1,63	0,33		
					<i>akcinė</i>	2,31	-	2,59	-	-	-		
Galvijiena	šviežia, atšaldyta	kumpis be kaulo	supakuota arba nesupakuota	1 kg	be akcijų	6,68	7,09	7,09	6,83	-3,67	-3,67	2,25	
		nugarinė be kaulo		1 kg	be akcijų	9,40	9,54	9,54	9,47	-0,73	-0,73	0,74	
Dešra	kiaulienos ir (arba) jautienos, ir (arba) vištienos, aukščiausios rūšies	virtos dešrelės	supakuotos	1 kg	be akcijų	6,20	5,53	5,53	5,93	7,23	7,23	-4,35	
				<i>akcinė</i>	4,80	-	-	4,02	-	-	-16,25		
		virtos dešros	supakuota	1 kg	be akcijų	4,89	4,65	4,83	5,20	7,66	11,83	6,34	
			<i>akcinė</i>	4,24	-	-	4,18	-	-	-1,42			
	šaltai rūkyta	supakuota	1 kg	be akcijų	13,23	14,62	14,62	12,94	-11,49	-11,49	-2,19		
	karštai rūkyta	supakuota	1 kg	be akcijų	8,09	9,08	9,07	8,19	-9,70	-9,80	1,24		
					<i>akcinė</i>	6,53	6,77	6,10	6,00	-1,64	-11,37	-8,12	
Mėsos konservai		troškinta kiauliena	230–325 g skardinėje pakuotėje	1 kg	be akcijų	5,81	6,05	6,05	5,84	-3,47	-3,47	0,52	
		troškinta jautiena		1 kg	be akcijų	6,85	7,35	7,35	7,42	0,95	0,95	8,32	

Bulvių, daržovių ir vaisių vidutinės mažmeninės kainos Lietuvos didžiųjų prekybos tinklų parduotuvėse*

Produktas				Matavim mo vnt.		Vidutinė svertinė kaina, EUR/mat. vnt.				Pokytis, %		
						2020		2021		savaitės **	mėnesio ***	metų ****
						27 sav.	23 sav.	26 sav.	27 sav.			
Bulvės	lietuviškos, naujo derliaus	visų klasių, neplautos	supakuotos	1 kg	be akcijų	1,08	-	1,14	1,00	-12,28	-	-7,41
				<i>akcinė</i>	0,79	-	-	0,50	-	-	-36,71	
		nesupakuotos	1 kg	be akcijų	0,89	-	1,14	0,74	-35,09	-	-16,85	
					<i>akcinė</i>	0,55	-	0,59	0,64	8,47	-	16,36
	lietuviškos, seno derliaus		nesupakuotos	1 kg	be akcijų	0,28	0,29	0,29	0,29	0,00	0,00	3,57
Burokėliai	lietuviški	visų klasių	supakuoti arba nesupakuoti	1 kg	be akcijų	0,25	0,37	0,51	0,68	33,33	83,78	172,00
			virtinti	1 kg	be akcijų	1,08	1,14	1,27	1,16	-8,66	1,75	7,41
Morkos	lietuviškos, seno derliaus	visų klasių	nesupakuotos	1 kg	be akcijų	0,54	0,69	0,69	0,69	0,00	0,00	27,78
			supakuotos	1 kg	be akcijų	1,49	1,39	1,39	1,35	-2,88	-2,88	-9,40
					<i>akcinė</i>	0,90	-	0,99	0,95	-4,04	-	5,56
Baltagūžiai kopūstai	importuoti, naujo derliaus	visų klasių	nesupakuoti	1 kg	be akcijų	0,65	1,49	0,99	0,89	-10,10	-40,27	36,92
				<i>akcinė</i>	0,45	0,74	0,69	-	-	-	-	
	rauginti		supakuoti	1 kg	be akcijų	1,76	1,89	1,89	1,75	-7,41	-7,41	-0,57
Trumpa- vaisiai	lietuviški	visų klasių		1 kg	be akcijų	2,17	2,66	2,59	2,24	-13,51	-15,79	3,23
					<i>akcinė</i>	1,44	1,77	1,59	1,24	-22,01	-29,94	-13,89
	importuoti			1 kg	be akcijų	1,44	2,49	2,29	-	-	-	-
Ilgavaisiai agurkai	lietuviški		nesupakuoti	1 kg	be akcijų	1,20	1,99	-	1,60	-	-19,60	33,33
					<i>akcinė</i>	1,45	1,91	1,79	1,72	-3,91	-9,95	18,62
Pomidorai	lietuviški	visų klasių		1 kg	be akcijų	-	-	1,07	1,26	17,76	-	-
					<i>akcinė</i>	-	-	-	-	-	-	-
	importuoti			1 kg	be akcijų	0,99	2,49	-	1,18	-	-52,61	19,19
Paprikos	raudonosios			1 kg	be akcijų	2,66	2,45	2,45	2,70	10,20	10,20	1,50
					<i>akcinė</i>	1,84	1,99	-	2,09	-	5,03	13,59
Svogūnai, geltonieji	lietuviški, seno derliaus	visų klasių	nesupakuoti	1 kg	be akcijų	0,51	0,44	0,49	0,49	0,00	11,36	-3,92
Česnakai	lietuviški	visų klasių	supakuoti	1 kg	be akcijų	8,26	8,09	8,09	8,50	5,07	5,07	2,91
			importuoti	1 kg	be akcijų	7,45	-	-	7,01	-	-	-5,91
Obuoliai	lietuviški	visų klasių	supakuoti arba nesupakuoti	1 kg	be akcijų	-	0,99	-	0,99	-	0,00	-
				<i>akcinė</i>	-	-	0,89	0,49	-44,94	-	-	
	Jonagold	visų klasių	nesupakuoti	1 kg	be akcijų	1,96	1,80	1,72	1,81	5,23	0,56	-7,65
					<i>akcinė</i>	1,59	1,39	1,54	1,50	-2,60	7,91	-5,66
Golden	visų klasių			1 kg	be akcijų	1,08	0,99	0,99	0,98	-1,01	-1,01	-9,26
					<i>akcinė</i>	-	0,79	-	0,77	-	-	-2,53



Grūdų produktų vidutinės mažmeninės kainos Lietuvos didžiųjų prekybos tinklų parduotuvėse*

Produktas			Matavimo vnt.		Vidutinė svertinė kaina, EUR/mat. vnt.				Pokytis, %		
					2020	2021			savaitės	mėnesio	metų
					27 sav.	23 sav.	26 sav.	27 sav.	**	***	****
Kvietiniai miltai	ekstra rūšies (405 B–F)	0,9–1 kg popierinėje pakuotėje	1 kg	be akcijų	0,97	1,02	1,02	1,05	2,94	2,94	8,25
				akcinė	-	0,81	0,77	-	-	-	-
		1,75–2,2 kg popierinėje pakuotėje	1 kg	be akcijų	0,93	0,89	0,88	0,95	7,95	6,74	2,15
				akcinė	0,56	0,75	0,70	0,57	-18,57	-24,00	1,79
	aukščiausios rūšies (550 B–F)	0,9–1 kg popierinėje pakuotėje	1 kg	be akcijų	0,91	0,99	0,99	0,95	-4,04	-4,04	4,40
				akcinė	0,79	0,76	0,70	0,82	17,14	7,89	3,80
		1,75–2,2 kg popierinėje pakuotėje	1 kg	be akcijų	0,77	0,78	0,78	0,78	0,00	0,00	1,30
				akcinė	0,52	-	0,60	0,60	0,00	-	15,38
Duona	tamsi	be specialių priedų (džiovintų vaisių, riešutų ir kt.)	1 kg	be akcijų	2,01	1,74	1,76	1,95	10,80	12,07	-2,99
				akcinė	1,42	-	-	1,63	-	-	14,79
	šviesi		1 kg	be akcijų	1,49	1,38	1,38	1,58	14,49	14,49	6,04
				akcinė	1,06	-	0,99	-	-	-	-
batonas	1 kg	be akcijų	1,68	1,53	1,55	1,70	9,68	11,11	1,19		
		akcinė	1,34	1,21	-	1,29	-20,37	-	-3,73		
Ryžiai	be specialių priedų, plikyti	popierinėje arba plastikinėje pakuotėje	1 kg	be akcijų	2,14	2,31	2,31	2,23	-3,46	-3,46	4,21
					akcinė	1,61	-	1,74	1,50	-13,79	-
Makaronai	spagečiai, plonieji, forminiai ir kt.	plastikinėje pakuotėje	1 kg	be akcijų	1,46	1,54	1,54	1,59	3,25	3,25	8,90
					akcinė	-	1,02	-	1,49	-	46,08
Grikių kruopos	neskaldytos		1 kg	be akcijų	2,65	2,77	2,77	2,77	0,00	0,00	4,53
					akcinė	1,27	2,02	2,39	2,69	12,55	33,17
Manų kruopos			1 kg	be akcijų	1,15	1,11	1,11	1,16	4,50	4,50	0,87
				akcinė	1,18	-	1,01	-	-	-	-
Avižinės kruopos		popierinėje arba plastikinėje pakuotėje	1 kg	be akcijų	0,96	0,98	0,98	0,97	-1,02	-1,02	1,04
Avižiniai dribsniai			1 kg	be akcijų	-	1,53	1,53	1,49	-2,61	-2,61	-
Miežinės kruopos			1 kg	be akcijų	0,64	0,70	0,70	0,67	-4,29	-4,29	4,69
Perlinės kruopos			1 kg	be akcijų	0,65	0,70	0,70	0,67	-4,29	-4,29	3,08
Skaldyti žirniai			1 kg	be akcijų	1,03	1,19	1,19	1,08	-9,24	-9,24	4,85

Žuvų produktų vidutinės mažmeninės kainos Lietuvos didžiųjų prekybos tinklų parduotuvėse*

Produktas			Matavimo vnt.		Vidutinė svertinė kaina, EUR/mat. vnt.				Pokytis, %		
					2020	2021			savaitės	mėnesio	metų
					27 sav.	23 sav.	26 sav.	27 sav.	**	***	****
Jūrinės lydekos	užšaldytos, be galvų	plastikiniame maišelyje	1 kg	be akcijų	4,24	4,19	4,19	4,30	2,63	2,63	1,42
Atlantinės lašišos	šviežios su galvomis, nuo 1 iki 3 kg	nesupakuotos	1 kg	be akcijų	9,54	9,55	9,55	9,19	-3,77	-3,77	-3,67
Menkės filė	užšaldyta	plastikiniame maišelyje	1 kg	be akcijų	5,33	4,61	4,61	5,38	16,70	16,70	0,94
Karpiai	šviežiai paskersti		1 kg	be akcijų	4,96	6,99	6,50	5,52	-15,08	-21,03	11,29
					akcinė	3,96	-	-	4,79	-	-
Sūdytos silkės	neišdarinės, su galvomis	nesupakuoti	1 kg	be akcijų	2,89	3,29	2,63	2,92	11,03	-11,25	1,04
Jūriniai ešeriai	karštai rūkyti		1 kg	be akcijų	7,75	8,09	8,09	7,74	-4,33	-4,33	-0,13
					akcinė	5,64	-	-	5,84	-	-
Skumbrės	šaltai rūkytos	supakuotos arba nesupakuotos	1 kg	be akcijų	6,05	6,02	6,02	6,04	0,33	0,33	-0,17
					akcinė	4,90	-	-	4,42	-	-
Žuvų konservai aliejuje	šprotai skumbrės	160–240 g skardinėje pakuotėje	1 kg	be akcijų	5,19	5,98	6,45	6,12	-5,12	2,34	17,92
			1 kg	be akcijų	5,64	5,50	5,50	5,69	3,45	3,45	0,89

Kitų maisto produktų vidutinės mažmeninės kainos Lietuvos didžiųjų prekybos tinklų parduotuvėse*

Produktas	Matavimovnt.		Vidutinė svertinė kaina, EUR/mat. vnt.				Pokytis, %				
			2020		2021		savaitės	mėnesio	metų		
			27 sav.	23 sav.	26 sav.	27 sav.	**	***	****		
Cukrus	popierinėje arba plastikinėje pakuotėje	1 kg	be akcijų	0,82	0,87	0,87	0,83	-4,60	-4,60	1,22	
			akcinė	0,71	0,59	0,59	0,59	0,00	0,00	-16,90	
Geriamasis vanduo	negazuotas, be priedų	1,5 l plastikiniame butelyje	1 l	be akcijų	0,40	0,37	0,37	0,42	13,51	13,51	5,00
				akcinė	0,30	0,30	-	0,28	-	-6,67	-6,67
Maistinis aliejus	rapsų	0,9–1 l plastikiniame butelyje	1 l	be akcijų	2,99	2,61	2,61	2,99	14,56	14,56	0,00
				akcinė	1,96	-	1,53	-	-	-	-
	saulėgrąžų		1 l	be akcijų	3,03	3,15	3,15	3,12	-0,95	-0,95	2,97
				akcinė	1,65	-	1,67	2,38	42,51	-	44,24
Medus	natūralus	plastikiniame indelyje	1 kg	be akcijų	5,77	5,79	5,79	5,85	1,04	1,04	1,39
		stikliniame indelyje	1 kg	be akcijų	6,14	6,42	6,42	6,35	-1,09	-1,09	3,42
Druska	joduota	popierinėje arba plastikinėje pakuotėje	1 kg	be akcijų	0,33	0,35	0,35	0,34	-2,86	-2,86	3,03
	be priedų		1 kg	be akcijų	0,31	0,31	0,31	0,32	3,23	3,23	3,23

* kainos registruojamos Vilniaus, Kauno, Klaipėdos, Panevėžio, Šiaulių, Alytaus ir Marijampolės miestų UAB „Lidl Lietuva“, UAB „Maxima LT“, UAB „Norfos mažmena“, UAB „Palink“ ir UAB „Rimi Lietuva“ prekybos tinklų parduotuvėse.

** lyginant 2021 m. 27 savaitę su 26 savaitę

*** lyginant 2021 m. 27 savaitę su 23 savaitę

**** lyginant 2021 m. 27 savaitę su 2020 m. 27 savaitę

Šaltinis: ŽŪIKVC (LŽŪMPRIS)

Šaltinių sutrumpinimai

AMA	– Agrarmarkt Austria, Austrija
AMI	– Agrarmarkt Informations, Vokietija
CDR	– Centrum Doradztwa Rolniczego w Brwinowie, Lenkija
EK	– Europos Komisija
EKI	– Eesti Konjunkturiinstituut, Estija
EUROSTAT	– Europos Sąjungos (ES) statistikos agentūra
ICIS	– Chemical Industry New & Cematic Market Intelligence, D. Britanija
IGC	– International Grains Council, D. Britanija
LDAA	– Lietuvos daržovių augintojų asociacija
LIFFE	– London International Financial Future Exchange, D. Britanija
LVAEI	– Latvijas Valsts Agraras Ekonomikas Instituts, Latvija
LŽŪMPRRA	– Lietuvos žemės ūkio ir maisto produktų rinkos reguliavimo agentūra
LŽŪMPRIS	– Lietuvos žemės ūkio ir maisto produktų rinkos informacinė sistema
MD	– Muitinės departamentas prie Lietuvos Respublikos finansų ministerijos
STD	– Statistikos departamentas prie Lietuvos Respublikos vyriausybės
USDA	– United States Department of Agriculture, JAV
VMVT	– Valstybinė maisto ir veterinarijos tarnyba
WAPA	– Pasaulinė obuolių ir kriaušių asociacija
ZSRIR	– Zintegrowany System Rolniczej Informacji Rynkowej, Lenkija
ŽŪIKVC	– VĮ Žemės ūkio informacijos ir kaimo verslo centras
ŽŪM	– Lietuvos Respublikos žemės ūkio ministerija

Kopijavimas ar publikavimas viso leidinio ar jo dalies be raštiško leidėjo sutikimo yra draudžiamas

© „Agro RINKA“

Leidėjas: VĮ Žemės ūkio informacijos ir

kaimo verslo centras

Vinco Kudirkos g. 18, Vilnius

Tel. (8 5) 266 0601

El. paštas agrorinka@vic.lt

http://www.vic.lt/ris

Tiražas 20 egz.

Spausdino VĮ Žemės ūkio informacijos ir kaimo verslo centras

Vinco Kudirkos g. 18, LT-03105 Vilnius, tel. (8 5) 266 0601