



Agro RINKA

ISSN 2351-5856

DVISAVAITINIS OFICIALUSIS INFORMACINIS STATISTINIS LEIDINYS

2023 m. sausio 30 d.

Nr. 1 (415)

TURINYS



Grūdų, rapsų ir pašarų rinka1-8

Kiaulienos, jautienos ir avienos rinka9-14

Paukštienos ir kiaušinių rinka15-18



Pieno ir pieno gaminių rinka19-24



Bulvių, daržovių ir vaisių rinka25-26



Degalų rinka27



Maisto produktų mažmeninė rinka28-36

Grūdų, rapsų ir pašarų rinka

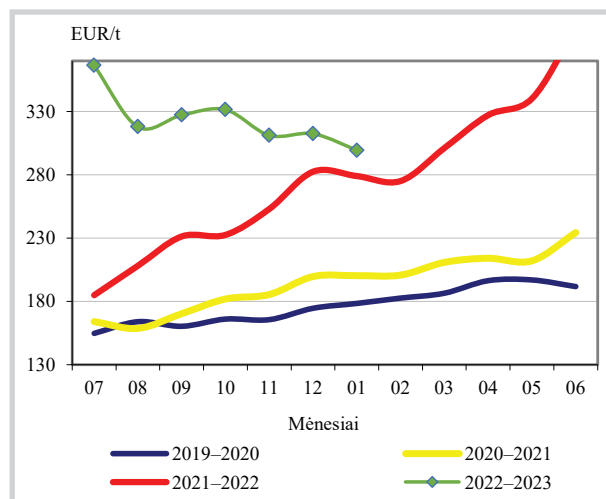
2023 m. sausio antroje pusėje Lietuvoje daugumos grūdų supirkimo kainos sumažėjo. Kviečiai Lietuvos grūdų supirkimo įmonėse 2023 m. sausio antroje pusėje (3 savaitę (01 16–22) buvo superkami vidutiniškai po 292,82 EUR/t. Palyginti su kaina, buvusia prieš savaitę (2 savaitę (01 09–15)), ji sumažėjo 0,48 proc., bet buvo 6,55 proc. didesnė negu prieš metus (2022 m. 3 savaitę (01 17–23)). Analizuojamu laikotarpiu pašariniai miežiai (II klasės) buvo superkami vidutiniškai po 233,02 EUR/t – 9,26 proc. mažesne kaina negu prieš savaitę ir 1,82 proc. mažesne kaina negu prieš metus. Kvietrugių vidutinė supirkimo kaina šių metų 3 savaitę buvo 0,44 proc. mažesnė negu prieš savaitę, bet 8,06 proc. didesnė negu prieš metus bei sudarė 256,86 EUR/t.

Rapsai 2023 m. 3 savaitę buvo superkami vidutiniškai po 621,62 EUR/t – ir tai buvo 1,36 proc. didesnė kaina negu prieš savaitę, bet 11,23 proc. mažesnė kaina, palyginti su prieš metus buvusia kaina.

Lietuva 2022 m. gruodžio mėnesį eksportavo mažiau grūdų ir rapsų negu 2021 m. gruodį. Lietuvos grūdų supirkimo įmonės 2022 m. gruodžio mėnesį eksportavo 243,271 tūkst. t grūdų

– 48,77 proc. mažesni kiekį negu prieš mėnesį bei 38,48 proc. mažiau negu 2021 m. gruodį. Didžiąją (98,96 proc.) eksportuotų grūdų dalį sudarė kviečiai (240,751 tūkst. t). Juos Lietuvos grūdų supirkimo įmonės eksportavo į Latviją, Maroką, Nigeriją, Senegalą ir Saudo Arabiją (vidutinė kaina *tęsinys 4 psl.*

Maistinių kviečių kainos Lietuvoje, EUR/t



Pastabos: 2023 m. sausio mėn. kaina – 1–3 savaičių vidutinė kaina; maistiniai kviečiai – I klasė (drėgnis – 12–19 %, hektolitro masė – min. 73 kg/hl, kritimo skaičius – min. 220 s, grūdinės priemaišos – maks. 6 %).

Šaltinis ŽŪDC (LŽŪMPRIŠ)



**Grūdų ir rapsų supirkimo kainos (iš augintojų ir kitų vidaus rinkos ūkio subjektų)
Lietuvoje, EUR/t (be PVM)**

Grūdai	Data	2022		2023				Pokytis, %					
		3 sav. (01 17–23)		1 sav. (01 02–08)		2 sav. (01 09–15)		3 sav. (01 16–22)		savaitės***		metų****	
		be NP*	su NP**	be NP*	su NP**	be NP*	su NP**	be NP*	su NP**	be NP*	su NP**	be NP*	su NP**
Kviečiai		274,83	274,81	300,99	300,75	294,51	294,23	292,91	292,82	-0,54	-0,48	6,58	6,55
ekstra		262,82	262,70	•	•	316,28	316,28	341,70	341,70	8,04	8,04	30,01	30,07
I klasės		265,89	265,74	321,88	321,35	302,58	302,14	298,95	298,87	-1,20	-1,08	12,43	12,47
II klasės		296,37	296,36	304,73	304,55	296,93	296,72	299,37	299,30	0,82	0,87	1,01	0,99
III klasės		251,71	251,71	286,61	286,56	277,95	277,56	274,31	274,31	-1,31	-1,17	8,98	8,98
IV klasės		262,18	262,18	272,61	272,20	282,46	282,12	272,72	272,54	-3,45	-3,40	4,02	3,95
Rugiai		-	-	•	•	•	•	213,89	211,12	-	-	-	-
I klasės		-	-	-	-	-	-	-	-	-	-	-	-
II klasės		-	-	•	•	•	•	213,89	211,12	-	-	-	-
Miežiai		223,56	222,45	288,42	288,42	304,42	303,68	285,66	285,21	-6,16	-6,08	27,78	28,21
I klasės		•	•	•	•	260,69	260,69	•	•	-	-	-	-
II klasės		237,33	237,33	265,70	265,70	258,64	256,79	233,47	233,02	-9,73	-9,26	-1,63	-1,82
salykliniai		217,66	216,06	•	•	319,20	318,72	311,71	311,24	-2,35	-2,35	43,21	44,05
Avižos		179,77	179,77	•	•	•	•	209,09	209,09	-	-	16,31	16,31
Grikliai		•	•	•	•	•	•	•	•	-	-	-	-
Kvietrugiai		237,73	237,71	254,50	253,78	258,33	258,00	256,86	256,86	-0,57	-0,44	8,05	8,06
Kukurūzai		254,26	254,26	295,46	295,46	309,85	309,85	300,72	299,30	-2,95	-3,40	18,27	17,72
Žirniai		•	•	•	•	-	-	343,31	341,11	-	-	-	-
Pupos		285,81	285,81	•	•	293,09	293,09	318,34	317,51	8,61	8,33	11,38	11,09
Rapsai		700,31	700,25	603,80	603,53	613,41	613,26	621,79	621,62	1,37	1,36	-11,21	-11,23

* kaina be nuoskaitų (prieš valymą ir džiovinimą) ir priemokų

** kaina su nuoskaitomis (po valymo ir džiovinimo) ir priemokomis

*** lyginant 2023 m. 3 savaitę su 2 savaitę

**** lyginant 2023 m. 3 savaitę su 2022 m. 3 savaitę

• – konfidencialūs duomenys

Pastaba. Grūdų bei aliejinių augalų sėklų 1 ir 2 savaičių supirkimo kainos patikslintos 2023 01 26

Šaltinis ŽŪDC (LŽŪMPRIŠ)

Grūdų ir rapsų supirkimas Lietuvos įmonėse (iš augintojų), t

Grūdai	Data	2021		2022		Pokytis, %	
		gruodis	spalis	lapkritis	gruodis	mėnesio*	metų**
Kviečiai		146 284,23	316 876,37	263 530,09	162 249,96	-38,43	10,91
ekstra		18 129,00	6 954,60	7 568,25	4 928,92	-34,87	-72,81
I klasė		68 827,31	68 494,98	45 522,66	31 877,77	-29,97	-53,68
II klasė		17 831,02	162 094,95	148 520,00	92 751,18	-37,55	420,17
III klasė		7 361,02	42 251,93	34 977,89	17 164,37	-50,93	133,18
IV klasė		33 636,67	37 043,18	26 941,29	15 527,73	-42,36	-53,84
spelta		499,19	36,72	0,00	0,00	-	-
Rugiai		356,65	2 771,09	1 347,61	121,15	-91,01	-66,03
I klasė		27,04	2 145,04	579,56	99,72	-82,79	268,78
II klasė		329,61	626,06	768,05	21,43	-97,21	-93,50
Miežiai		8 917,94	24 604,62	15 378,84	12 615,08	-17,97	41,46
I klasė		1 895,50	3 601,04	2 033,84	886,18	-56,43	-53,25
II klasė		1 226,12	9 916,03	2 879,60	3 235,86	12,37	163,91
salykliniai		5 796,33	11 087,55	10 465,40	8 493,04	-18,85	46,52
Avižos		3 842,21	5 937,15	3 262,30	1 923,02	-41,05	-49,95
Grikliai		439,35	5 121,82	763,35	115,74	-84,84	-73,66
Kvietrugiai		2 939,07	5 156,60	2 640,28	1 763,08	-33,22	-40,01
Kukurūzai		1 106,83	9 991,22	11 550,99	3 334,80	-71,13	201,29
Žirniai		1 102,60	4 561,77	4 190,18	5 909,70	41,04	435,98
Pupos		1 217,75	29 060,32	6 817,82	4 717,27	-30,81	287,37
Rapsai		19 632,50	32 603,51	34 809,14	19 143,01	-45,01	-2,49
Iš viso		185 839,12	436 744,47	344 290,60	211 892,89	-38,46	14,02

* lyginant 2022 m. gruodžio mėn. su 2022 m. lapkričio mėn.

** lyginant 2022 m. gruodžio mėn. su 2021 m. gruodžio mėn.

Šaltinis ŽŪDC (LŽŪMPRIŠ)



**Grūdų ir rapsų vidutinės supirkimo kainos (iš augintojų ir kitų vidaus rinkos ūkio subjektų)
Lietuvoje, EUR/t (be PVM)**

Grūdai	Data	2021		2022						Pokytis, %			
		gruodis		spalis		lapkritis		gruodis		mėnesio***		metų****	
		be NP*	su NP**	be NP*	su NP**	be NP*	su NP**	be NP*	su NP**	be NP*	su NP**	be NP*	su NP**
Kviečiai		260,28	260,18	327,07	326,85	318,08	317,95	311,11	311,02	-2,19	-2,18	19,53	19,54
ekstra		270,91	270,89	362,10	362,10	346,85	346,78	340,70	340,59	-1,77	-1,78	25,76	25,73
I klasė		247,26	247,19	334,05	333,88	353,33	353,23	317,32	317,19	-10,19	-10,20	28,34	28,32
II klasė		282,45	282,42	331,76	331,58	311,36	311,26	312,63	312,57	0,41	0,42	10,69	10,67
III klasė		222,39	221,48	316,31	315,92	289,27	288,92	293,55	293,33	1,48	1,53	31,99	32,44
IV klasė		341,44	341,44	308,27	307,94	311,11	310,89	294,20	293,84	-5,43	-5,48	-13,84	-13,94
Rugiai		204,34	204,18	268,53	267,81	231,45	229,21	•	•	-	-	-	-
I klasė		193,68	193,68	269,59	269,35	•	•	•	•	-	-	-	-
II klasė		208,57	208,35	266,72	265,19	216,25	213,19	•	•	-	-	-	-
Miežiai		233,91	235,93	311,14	311,68	309,43	310,37	311,72	312,93	0,74	0,82	33,27	32,64
I klasė		236,90	253,49	291,51	290,89	272,46	272,46	261,79	258,48	-3,92	-5,13	10,50	1,97
II klasė		222,26	222,23	299,66	299,39	295,89	295,88	283,66	283,61	-4,13	-4,15	27,63	27,62
salykliniai		239,97	241,47	319,90	321,04	328,21	330,39	325,69	327,59	-0,77	-0,85	35,72	35,67
Avižos		202,33	202,28	266,26	266,07	266,91	266,91	274,36	274,21	2,79	2,74	35,60	35,56
Grikliai		706,31	705,28	767,38	730,78	750,28	740,74	713,68	708,92	-4,88	-4,30	1,04	0,52
Kvietrugiai		219,54	219,54	295,03	294,65	285,82	285,62	265,67	265,26	-7,05	-7,13	21,01	20,83
Kukurūzai		185,30	179,74	322,23	310,97	324,76	317,27	293,37	291,37	-9,67	-8,16	58,32	62,11
Žirniai		301,27	299,60	356,33	355,36	359,73	355,84	359,88	358,91	0,04	0,86	19,45	19,80
Pupos		234,26	234,26	368,82	367,96	350,12	349,67	339,79	339,58	-2,95	-2,88	45,05	44,96
Rapsai		629,58	629,54	642,23	628,49	611,56	611,20	624,70	624,62	2,15	2,20	-0,77	-0,78

* kaina be nuoskaitų (prieš valymą ir džiovimą) ir priemokų

Šaltinis ŽŪDC (LŽŪMPRIŠ)

** kaina su nuoskaitomis (po valymo ir džiovimo) ir priemokomis

*** lyginant 2022 m. gruodžio mėn. su 2022 m. lapkričio mėn.

**** lyginant 2022 m. gruodžio mėn. su 2021 m. gruodžio mėn.

• – konfidencialūs duomenys

Grūdų ir aliejinių augalų sėklų perdirbimas Lietuvoje, t

Grūdai	Data	2021		2022		Pokytis, %	
		gruodis	spalis	lapkritis	gruodis	mėnesio*	metų**
Kviečiai		76 364,27	74 250,31	69 373,49	73 174,99	5,48	-4,18
ekstra		4 859,14	477,87	124,18	54,40	-56,19	-98,88
I klasė		32 139,27	6 010,40	3 045,11	4 129,85	35,62	-87,15
II klasė		18 512,33	42 400,10	48 421,59	46 647,90	-3,66	151,98
III klasė		3 922,87	8 732,49	2 486,19	5 419,60	117,99	38,15
IV klasė		16 887,15	16 546,20	15 205,80	16 788,02	10,41	-0,59
spelta		43,50	83,26	90,62	135,22	49,22	210,86
Rugiai		3 833,51	2 074,25	1 896,41	1 970,50	3,91	-48,60
I klasė		762,95	1 010,48	1 582,12	1 401,80	-11,40	83,73
II klasė		3 070,56	1 063,77	314,29	568,70	80,95	-81,48
Miežiai		16 926,02	19 987,63	20 157,85	20 368,99	1,05	20,34
I klasė		31,58	13,70	17,81	22,39	25,72	-29,10
II klasė		6 324,99	7 494,38	7 702,72	7 930,62	2,96	25,39
salykliniai		10 569,46	12 479,55	12 437,32	12 415,98	-0,17	17,47
Avižos		4 834,41	5 249,93	6 186,49	684,64	-88,93	-85,84
Grikliai		1 849,68	2 206,64	2 130,30	1 878,12	-11,84	1,54
Kvietrugiai		5 666,90	2 559,15	1 247,56	6 891,46	452,40	21,61
Kukurūzai		8 263,55	12 722,96	11 246,66	11 265,37	0,17	36,33
Žirniai		310,35	385,99	348,54	310,73	-10,85	0,12
Pupos		16,58	40,04	42,43	7,25	-82,92	-56,29
Rapsai		24 860,63	25 634,02	24 501,16	24 700,00	0,81	-0,65
Linų sėmenys		8,34	9,11	6,43	5,93	-7,77	-28,97
Iš viso		142 950,70	145 207,68	137 144,15	141 281,16	3,02	-1,17

* lyginant 2022 m. gruodžio mėn. su 2022 m. lapkričio mėn.

Šaltinis ŽŪDC (LŽŪMPRIŠ)

** lyginant 2022 m. gruodžio mėn. su 2021 m. gruodžio mėn.



Grūdų ir aliejinių augalų sėklų atsargos* Lietuvoje, t

Grūdai	Data	2022			Pokytis, %	
	2021 gruodis	spalis	lapkritis	gruodis	mėnesio**	metų***
Kviečiai	1 643 224,50	1 949 310,55	1 818 676,01	1 733 402,14	-4,69	5,49
ekstra	82 986,49	79 223,82	65 279,90	65 441,41	0,25	-21,14
I klasė	214 421,68	134 920,81	96 419,75	108 586,00	12,62	-49,36
II klasė	770 799,93	893 044,48	884 291,91	846 640,16	-4,26	9,84
III klasė	182 705,12	367 561,56	363 747,04	323 700,11	-11,01	77,17
IV klasė	390 990,93	471 980,28	406 448,45	386 680,72	-4,86	-1,10
spelta	1 320,35	2 579,59	2 488,97	2 353,74	-5,43	78,27
Rugiai	43 877,72	41 030,41	40 879,67	39 330,85	-3,79	-10,36
I klasė	14 361,16	23 981,58	23 721,88	22 884,95	-3,53	59,35
II klasė	29 516,57	17 048,83	17 157,79	16 445,90	-4,15	-44,28
Miežiai	110 297,12	245 492,85	242 738,48	239 253,52	-1,44	116,92
I klasė	9 342,20	32 848,13	31 813,85	30 290,02	-4,79	224,23
II klasė	51 440,87	152 267,09	149 420,60	145 561,82	-2,58	182,97
salykliniai	49 514,04	60 377,62	61 504,03	63 401,68	3,09	28,05
Avižos	33 969,60	37 833,81	34 385,28	35 595,91	3,52	4,79
Grikliai	7 622,41	10 819,02	11 798,61	12 525,89	6,16	64,33
Kvietrugiai	129 399,58	116 052,88	114 910,41	108 961,93	-5,18	-15,79
Kukurūzai	31 271,39	23 252,72	47 585,37	62 306,19	30,94	99,24
Žirniai	21 698,59	63 994,91	67 353,59	35 313,45	-47,57	62,75
Pupos	14 025,91	69 205,17	75 963,58	70 387,39	-7,34	401,84
Rapsai	263 587,28	215 269,53	158 490,57	152 862,93	-3,55	-42,01
Linų sėmenys	238,08	219,96	236,90	240,84	1,66	1,16
Saulėgrąžos	-	0,00	1,50	0,57	-61,87	-
Kitų aliejinių augalų sėklos	2,29	0,67	0,57	22,21	3 775,57	869,74
Iš viso	2 299 262,96	2 772 599,90	2 613 139,61	2 490 308,77	-4,70	8,31

* atsargos atitinkamo mėnesio pabaigoje

Šaltinis ŽŪDC (LŽŪMPRIŠ)

** lyginant 2022 m. gruodžio mėn. su 2022 m. lapkričio mėn.

*** lyginant 2022 m. gruodžio mėn. su 2021 m. gruodžio mėn.

– 336,37 EUR/t). Avižos (254,40 t) buvo išvežta į Latviją ir Lenkiją (vidutinė kaina – 311,18 EUR/t).

Rapsų 2022 m. gruodžio mėnesį eksportuota 1,295 tūkst. t – atitinkamai 98,30 proc. ir 98,51 proc. mažesnę kiekį negu lapkričio mėnesį ir 2021 m. analogišku laikotarpiu. Jie išvežti į Latviją (vidutinė

kaina – 567,59 EUR/t).

Tačiau žirnių ir pupų 2022 m. gruodžio mėnesį eksportuota 10,6 kartų didesnis kiekis negu prieš metus – 42,189 tūkst. t. Jie eksportuoti į Latviją, Lenkiją, Nyderlandus, Norvegiją ir Turkiją (vidutinė kaina – 377,39 EUR/t).

Grūdų produktų pardavimo kainos* (gamintojų) Lietuvoje, EUR/t

Produktai	Data	2022			Pokytis, %	
	2021 gruodis	spalis	lapkritis	gruodis	mėnesio**	metų***
Kvietiniai miltai:						
aukščiausios rūšies	399,12	547,88	546,01	551,68	1,04	38,22
pirmos rūšies	318,77	413,79	413,90	416,96	0,74	30,80
antros rūšies	●	●	●	406,18	-	-
Ruginiai miltai:						
šveistiniai	315,03	●	●	●	-	-
Sėlenos:						
kviečių	154,38	196,79	194,98	198,90	2,01	28,84
Kruopos:						
manų	●	916,19	730,85	857,65	17,35	-
grikių	1 439,26	1 750,25	1 422,15	1 746,42	22,80	21,34
žirnių	●	●	858,88	870,13	1,31	-
Dribsniai:						
avižių	628,69	793,60	829,56	859,12	3,56	36,65
grikių	●	1 953,59	1 942,34	1 820,31	-6,28	-

* vidutinės svertinės kainos

Šaltinis ŽŪDC (LŽŪMPRIŠ)

** lyginant 2022 m. gruodžio mėn. su 2022 m. lapkričio mėn.

*** lyginant 2022 m. gruodžio mėn. su 2021 m. gruodžio mėn.

● – konfidencialūs duomenys

Duonos gaminių pardavimo kainos (*gamintojų*) Lietuvoje, EUR/t (be PVM)

	2021		2022		Pokytis, %	
	gruodis	spalis	lapkritis	gruodis	mėnesio*	metų**
Ruginė duona:	1 066,44	1 297,68	1 361,44	1 413,38	3,82	32,53
<i>tamsi</i>	<i>1 068,69</i>	<i>1 313,35</i>	<i>1 377,07</i>	<i>1 420,90</i>	<i>3,18</i>	<i>32,96</i>
be priedų	981,55	1 200,97	1 253,81	1 288,36	2,76	31,26
su priedais	1 346,41	1 775,46	1 890,06	1 997,61	5,69	48,37
<i>šviesi</i>	<i>1 061,51</i>	<i>1 266,25</i>	<i>1 329,43</i>	<i>1 397,92</i>	<i>5,15</i>	<i>31,69</i>
be priedų	1 025,09	1 205,63	1 273,42	1 346,84	5,77	31,39
su priedais	1 191,90	1 461,57	1 523,03	1 579,85	3,73	32,55
Kvietinė duona:	1 133,31	1 433,97	1 507,47	1 549,86	2,81	36,75
<i>batonas</i>	<i>923,52</i>	<i>1 187,27</i>	<i>1 254,35</i>	<i>1 275,19</i>	<i>1,66</i>	<i>38,08</i>
be priedų	921,98	1 186,05	1 253,26	1 273,75	1,63	38,15
su priedais	1 063,14	1 315,53	1 375,00	1 428,60	3,90	34,38
<i>sumušinių duona</i>	<i>1 210,16</i>	<i>1 496,16</i>	<i>1 598,27</i>	<i>1 669,41</i>	<i>4,45</i>	<i>37,95</i>
be priedų	1 149,50	1 386,50	1 481,00	1 555,46	5,03	35,32
su priedais	1 308,62	1 682,41	1 805,56	1 870,58	3,60	42,94
<i>kita</i>	<i>1 564,94</i>	<i>2 062,40</i>	<i>2 097,60</i>	<i>2 091,78</i>	<i>-0,28</i>	<i>33,67</i>
be priedų	1 389,02	1 844,42	1 846,11	1 837,81	-0,45	32,31
su priedais	1 879,31	2 438,74	2 552,14	2 648,71	3,78	40,94

* lyginant 2022 m. gruodžio mėn. su 2022 m. lapkričio mėn.

Šaltinis ŽŪDC (LŽŪMPRIŠ)

** lyginant 2022 m. gruodžio mėn. su 2021 m. gruodžio mėn.

FAO 2022 m. pasaulyje prognozuoja mažesni grūdų derlių. Jungtinių Tautų maisto ir žemės ūkio organizacijos (toliau – FAO) 2022 m. gruodžio mėn. duomenimis, 2022 m. bendras grūdų derlius pasaulyje prognozuojamas 2 756,4 mln. t, ir tai būtų 2,0 proc. mažiau, palyginti su 2021 m. Kviečių derlius pasaulyje 2022 m. prognozuojamas 0,4 proc. didesnis nei 2021 m. ir turėtų sudaryti 781,1 mln. t. Kitų grūdų derlius pasaulyje analizuojamu laikotarpiu prognozuojamas 3,1 proc. mažesnis ir turėtų sudaryti 1 462,4 mln. t.

Naujausios FAO analitikų prognozės duomenimis, ES šalyse bendras grūdų derlius 2022 m. turėtų sudaryti 274,7 mln. t, tai būtų 7,7 proc. mažiau nei 2021 m. ir tai gali būti 9,3 proc. mažiau, palyginti su paskutinių penkerių metų vidurkiu. Iš

to skaičiaus kviečių derlius 2022 m. turėtų sudaryti 135,5 mln. t (2021 m. buvo 137,9 mln. t), o kitų grūdų gali sudaryti 137,2 mln. t ir tai būtų 13,2 proc. mažesnis už paskutinių penkerių metų vidurkį.

ES šiaurinėse šalyse, esant palankioms meteorologinėms sąlygoms, 2023 m. žieminių javų pasėlių sėja baigta 2022 m. lapkričio mėn. Pietinėse ES šalyse palankios oro sąlygos teigiamai veikia pasėlių dygimą, nes kai kuriose srityse (šiaurinėje Italijos dalyje ir Ispanijos pietuose), kur anksčiau buvo kritulių trūkumas, paskutiniu metu padaugėjo kritulių ir tai padėjo atkurti dirvožemio drėgmės lygį bei palankiai veikia pasėlių dygimą.

Naujausiais FAO duomenimis, Ukrainoje 2022 m. visų grūdų derlius turėtų sudaryti 51,1 mln. t, tai būtų atitinkamai 40,4 ir 28,0 proc.

tęsinys 7 psl.

Pasaulinės grūdų eksporto kainos, EUR/t

Grūdai	Valstybė	2021		2022		Pokytis, %	
		gruodis	spalis	lapkritis	gruodis	mėnesio*	metų**
Kviečiai	JAV HRW 2 kat.	335,00	433,90	391,19	368,99	-5,67	10,15
	JAV SRW 2 kat.	297,87	381,67	329,37	321,10	-2,51	7,80
	Argentina	277,54	427,87	398,92	364,29	-8,68	31,26
	ES, Prancūzija, I klasė	283,73	343,50	324,54	323,92	-0,19	14,16
	ES, Vokietija, B klasė	294,34	353,55	332,27	326,74	-1,66	11,01
	Ukraina, pašariniai	279,31	271,19	258,86	248,81	-3,88	-10,92
	Kanada, CWRS 13,5 % baltymų	364,17	384,69	372,84	361,48	-3,05	-0,74
Kukurūzai	JAV 3 YC	248,38	370,62	315,85	299,51	-5,17	20,59
	Argentina	236,00	311,36	287,84	296,69	3,07	25,72
Miežiai	ES, Prancūzija, pašariniai	263,40	311,36	286,87	293,88	2,44	11,57
	Australija, pašariniai	236,00	307,35	280,11	273,22	-2,46	15,77
	Australija, salykliniai	256,33	326,43	340,00	338,94	-0,31	32,23

HRW – Hard Red Winter, SRW – Soft Red Winter, CWRS – Canada Western Red Spring, YC – Yellow Corn

Šaltinis AMA

* lyginant 2022 m. gruodžio mėn. su lapkričio mėn.

** lyginant 2022 m. gruodžio mėn. su 2021 m. gruodžio mėn.



Grūdų ir rapsų vidutinės kainos (augintojų) ES šalyse, EUR/t

Valstybė	Data	2022			2023		Pokytis, %	
		2 sav. (01 10–16)	51 sav. (12 19–25)	52 sav. (12 26–01 01)	1 sav. (01 02–08)	2 sav. (01 09–15)	savaitės*	metų**
Maistiniai kviečiai								
Bulgarija		267,41	293,15	291,44	285,05	280,58	-1,57	4,92
Čekija		272,94	332,54	330,23	340,37	336,65	-1,09	23,34
Vokietija		286,42	307,25	315,00	313,50	302,60	-3,48	5,65
Estija		234,35	288,05	293,74	296,25	288,44	-2,64	23,08
Graikija		295,00	370,00	-	370,00	370,00	0,00	25,42
Ispanija		295,62	325,33	332,48	333,83	331,27	-0,77	12,06
Prancūzija		279,28	305,08	322,63	316,78	296,41	-6,43	6,13
Kroatija		273,84	328,92	-	-	295,00	-	7,73
Italija		306,05	-	-	332,92	329,01	-1,17	7,50
Latvija		194,28	278,37	258,61	216,76	277,15	27,86	42,66
Lietuva		267,63	293,62	300,93	303,33	297,82	-1,82	11,28
Vengrija		275,76	307,31	-	300,77	280,55	-6,72	1,74
Austrija		319,00	325,00	-	-	317,50	-	-0,47
Lenkija		287,78	312,39	317,90	305,58	298,03	-2,47	3,56
Portugalija		-	339,00	-	343,00	343,00	0,00	-
Rumunija		267,79	287,50	292,81	294,66	288,81	-1,99	7,85
Slovėnija		331,83	347,43	381,00	362,50	362,49	-0,00	9,24
Slovakija		240,25	329,59	327,36	321,01	319,81	-0,37	33,12
Suomija		280,00	295,00	295,00	295,00	280,00	-5,08	0,00
Švedija		270,07	306,01	-	298,61	-	-	-
Pašariniai kviečiai								
Belgija		271,00	275,60	275,60	275,60	267,10	-3,08	-1,44
Bulgarija		257,57	288,37	285,31	279,51	273,55	-2,13	6,21
Vokietija		278,00	299,83	310,00	308,75	289,00	-6,40	3,96
Estija		220,27	285,36	273,74	256,31	314,80	22,82	42,92
Graikija		285,00	334,33	319,00	357,50	329,00	-7,97	15,44
Airija		299,00	315,67	317,67	310,67	305,33	-1,72	2,12
Latvija		186,22	219,98	272,53	254,55	233,05	-8,45	25,15
Lietuva		216,03	267,71	262,20	270,39	268,11	-0,84	24,11
Vengrija		-	323,14	329,10	322,86	316,78	-1,88	-
Olandija		287,00	308,00	308,00	318,50	301,00	-5,49	4,88
Austrija		275,00	-	-	-	292,50	-	6,36
Lenkija		283,38	316,46	319,40	311,78	304,85	-2,22	7,58
Portugalija		290,00	330,00	330,00	320,00	309,00	-3,44	6,55
Rumunija		243,72	298,86	272,03	277,63	277,87	0,08	14,01
Slovakija		-	-	-	-	297,97	-	-
Pašariniai miežiai								
Belgija		267,00	255,10	255,10	255,10	246,10	-3,53	-7,83
Bulgarija		236,48	306,78	301,67	301,67	301,67	0,00	27,57
Vokietija		257,00	270,50	283,50	279,75	271,38	-2,99	5,59
Estija		233,56	246,05	241,59	252,46	239,77	-5,03	2,66
Graikija		280,00	360,00	-	360,00	360,00	0,00	28,57
Ispanija		283,53	307,36	312,32	315,16	312,50	-0,84	10,22
Prancūzija		258,58	273,91	287,58	284,25	273,19	-3,89	5,65
Airija		296,67	301,33	305,33	298,33	292,33	-2,01	-1,46
Italija		295,75	-	-	317,50	304,60	-4,06	2,99
Kipras		330,00	-	370,00	-	-	-	-
Latvija		240,00	245,20	187,76	-	-	-	-
Lietuva		235,17	242,15	300,94	265,70	254,50	-4,22	8,22
Olandija		272,00	284,00	284,00	296,00	279,50	-5,57	2,76
Austrija		252,50	-	-	-	267,50	-	5,94
Lenkija		254,95	284,73	280,97	276,09	265,20	-3,95	4,02
Portugalija		290,00	320,00	315,00	308,00	290,00	-5,84	0,00
Rumunija		206,44	262,08	279,74	263,54	261,41	-0,81	26,63
Suomija		271,50	249,00	249,00	249,00	271,50	9,04	0,00
Maistiniai rugiai								
Čekija		230,59	-	322,47	-	333,11	-	44,46
Vokietija		272,00	294,38	295,00	288,00	294,83	2,37	8,39
Latvija		171,29	217,84	-	-	-	-	-
Austrija		302,50	330,00	-	-	322,50	-	6,61
Lenkija		254,51	254,71	248,51	245,11	243,67	-0,59	-4,26

lentelės tęsinys 7 psl.



6 psl. lentelės tęsinys

Valstybė	Data	2022			2023		Pokytis, %	
		2 sav. (01 10–16)	51 sav. (12 19–25)	52 sav. (12 26–01 01)	1 sav. (01 02–08)	2 sav. (01 09–15)	savaitės*	metų**
Rapsai								
Vokietija		764,58	538,21	540,75	564,02	547,88	-2,86	-28,34
Estija		683,48	545,39	564,35	578,54	557,51	-3,64	-18,43
Latvija		585,00	494,38	531,99	574,02	543,61	-5,30	-7,08
Lietuva		706,27	537,42	578,96	591,18	575,36	-2,68	-18,54
Lenkija		750,53	635,06	623,42	617,79	608,64	-1,48	-18,91

* lyginant 2023 m. 2 savaitę su 1 savaitę

Šaltiniai ŽŪDC (LŽŪMPRIS), EK, AMI, ZSRIR, LVAEI, EKI

** lyginant 2023 m. 2 savaitę su 2022 m. 2 savaitę

Pastaba. Lietuvos maistinių ir pašarinių kviečių, pašarinių miežių, maistinių rugių ir rapsų 51, 52 ir 1 savaitės kainos patikslintos 2023 01 23

mažiau, palyginti su 2021 m. ir paskutinių penkerių metų vidurkiu. Kviečių derlius analizuojamu laikotarpiu, turėtų sudaryti 20,0 mln. t, tai būtų 26,5 proc. mažiau negu paskutinių penkerių metų vidurkis.

Ukrainoje 2023 m. derliui žieminių javų sėja buvo baigta 2022 m. lapkričio pabaigoje. Pasėtas žieminių javų plotas Europoje preliminariais duomenimis dėl mažesnių pasėlių plotų Ukrainoje gali būti 10 proc. mažesnis nei ankstesnis penkerių metų vidurkis. Karas Ukrainoje ir toliau riboja prieigą prie laukų ir sukelia darbo jėgos trūkumą, todėl apsėtas plotas šalyje gali būti mažesnis apie 40 proc. negu paskutinių penkerių metų vidurkis. Žieminių javų plotas turėtų sudaryti 4,8 mln. ha (iš jų 4 mln. ha kviečių). 2022 m. lapkričio mėn.

duomenimis, kviečių buvo pasėta 3,5 mln. ha, kai 2021 m. lapkričio mėn. žieminiams kviečiais tuo pačiu laiku buvo užsėta 6,1 mln. ha.

FAO duomenimis, Rusijoje 2022 m. grūdų derlius turėtų sudaryti 137,5 mln. t, tai būtų 17,0 proc. daugiau, palyginti su 2021 m. derliumi. Kviečių derlius iš minėto skaičiaus 2022 m. turėtų sudaryti 92,0 mln. t, tai būtų 20,9 proc. daugiau negu 2021 m.

Rusijos Federacijoje, nors ir iškritus gausiam kritulių kiekiui 2022 m. rugsėjo ir spalio mėn., pagrindinėse žieminių javų sėjos vietose (Volgos ir Centrinuose rajonuose) sėja įvertinta tik vidutiniškai. Žieminių javų sėja 2023 m. derliui Rusijoje užsitęsė, nes sėjai sąlygos galutinai buvo palankios tik 2022 m. lapkričio mėn.

Šaltiniai ŽŪDC (LŽŪMPRIS), FAO

Ateities sandorių kviečių, kukurūzų ir rapsų kainos tarptautinėse biržose 2022 12 26–2023 01 22, EUR/t*

Grūdinė kultūra, birža	Pristatymo mėnuo	52 sav. (12 26–01 01)	1 sav. (01 02–08)	2 sav. (01 09–15)	3 sav. (01 16–22)	Savaitės** kainos pokytis, %
Maistiniai kviečiai						
MATIF	kovas 2023	308,00	301,75	291,25	284,75	-2,23
	gegužė 2023	305,50	299,25	288,75	282,25	-2,25
	rugsėjis 2023	288,75	281,50	276,00	271,25	-1,72
	gruodis 2023	287,75	281,50	275,75	271,50	-1,54
	kovas 2024	288,00	281,50	276,00	272,00	-1,45
Pašariniai kviečiai						
LIFFE	sausis 2023	272,00	261,60	252,57	248,72	-1,52
	kovas 2023	278,21	267,83	258,77	255,00	-1,46
	gegužė 2023	283,85	273,49	263,28	259,56	-1,41
	liepa 2023	275,89	267,83	260,40	256,14	-1,64
	lapkritis 2023	267,08	261,71	257,08	251,86	-2,03
	sausis 2024	272,00	267,32	261,75	255,57	-2,36
Kukurūzai						
MATIF	kovas 2023	296,00	290,00	284,00	278,00	-2,11
	birželis 2023	296,25	290,05	283,75	278,50	-1,85
	rugpjūtis 2023	297,75	292,00	285,25	281,25	-1,40
	lapkritis 2023	277,00	273,00	270,00	263,50	-2,41
	kovas 2024	274,00	271,75	269,00	263,00	-2,23
Rapsai						
MATIF	vasaris 2023	582,00	583,00	569,00	536,75	-5,67
	gegužė 2023	587,25	587,75	574,75	540,25	-6,00
	rugpjūtis 2023	585,00	587,25	574,50	540,50	-5,92
	lapkritis 2022	585,50	587,50	575,25	544,75	-5,30
	vasaris 2024	583,00	585,00	572,00	543,25	-5,03

LIFFE – London International Financial Future Exchange (Didžioji Britanija); MATIF – The International French Futures and Options Exchange (Prancūzija)

* kainos (EUR) pateiktos pagal atitinkamos datos ECB valiutų kursą

** lyginant 2023 m. 3 savaitę su 2 savaitę

Pastaba. Kainos nurodomos FOB sąlygomis

Šaltinis Tarptautinės biržos



**Kombinuotųjų pašarų ir premiksų gamyba
Lietuvoje 2021–2022 m., t**

Pašarai / PGPK kodas	2021	2022			Pokytis, %	
	gruodis	spalis	lapkritis	gruodis	mėnesio*	metų**
Ūkinių gyvūnų pašarų premiksai / 10.91.10.10.00	522,87	699,90	887,93	805,00	-9,3	54,0
Mišiniai (išskyrus premiksus) ūkiniams gyvūnams – kiaulėms – šerti / 10.91.10.33.00	19 178,96	18 758,12	17 677,76	18 428,68	4,2	-3,9
Mišiniai (išskyrus premiksus) ūkiniams gyvūnams – galvijams – šerti / 10.91.10.35.00	28 750,72	29 157,77	26 513,83	28 262,15	6,6	-1,7
Mišiniai (išskyrus premiksus) naminiams paukščiams lesinti / 10.91.10.37.00	25 245,64	28 440,63	27 158,66	28 119,73	3,5	11,4
Kiti, niekur kitur nepriskirti mišiniai (išskyrus premiksus) ūkiniams gyvūnams šerti / 10.91.10.39.00	5 322,06	8 160,71	6 408,28	7 276,10	13,5	36,7
Šunų ėdalas, skirtas mažmeninei prekybai / 10.92.10.30.10	1 945,91	2 237,14	2 065,22	2 139,00	3,6	9,9
Kačių ėdalas, skirtas mažmeninei prekybai / 10.92.10.30.20	8 512,14	9 767,61	10 002,49	8 655,25	-13,5	1,7
Mišiniai gyvūnų augintinių ėdalui (išskyrus kačių arba šunų ėdalą, skirtą mažmeninei prekybai) / 10.92.10.60.00	24,10	13,00	14,00	16,28	16,3	-32,4
Iš viso	89 502,40	97 234,88	90 728,17	93 702,19	3,3	4,7

* lyginant 2022 m. gruodžio mėn. su 2022 m. lapkričio mėn.

Šaltinis ŽŪDC (LŽŪMPRIS)

** lyginant 2022 m. gruodžio mėn. su 2021 m. gruodžio mėn.

**Kombinuotųjų pašarų ir premiksų gamyba ir pardavimas Lietuvoje
2021–2022 m., t**

Produktas / PGPK	Pagaminta, t			Parduota, t					
				iš viso			vidaus rinkoje		
	2021	2022	pokytis*	2021	2022	pokytis*	2021	2022	pokytis*
	I–XII mėn.	I–XII mėn.	%	I–XII mėn.	I–XII mėn.	%	I–XII mėn.	I–XII mėn.	%
Ūkinių gyvūnų pašarų premiksai / 10.91.10.10.00	6 055,35	7 479,87	23,5	4 486,65	5 347,63	19,2	3 085,94	3 095,16	0,3
Mišiniai (išskyrus premiksus) ūkiniams gyvūnams – kiaulėms – šerti / 10.91.10.33.00	223 044,90	218 864,33	-1,9	51 321,46	47 545,55	-7,4	50 411,05	46 931,03	-6,9
Mišiniai (išskyrus premiksus) ūkiniams gyvūnams – galvijams – šerti / 10.91.10.35.00	328 805,59	332 012,30	1,0	195 889,89	210 134,02	7,3	69 238,03	90 862,36	31,2
Mišiniai (išskyrus premiksus) naminiams paukščiams lesinti / 10.91.10.37.00	307 549,91	310 281,66	0,9	298 614,26	305 620,44	2,3	285 146,08	290 519,86	1,9
Kiti, niekur kitur nepriskirti mišiniai (išskyrus premiksus) ūkiniams gyvūnams šerti / 10.91.10.39.00	47 199,06	65 621,77	39,0	54 680,46	65 537,89	19,9	47 271,38	58 881,66	24,6
Šunų ėdalas, skirtas mažmeninei prekybai / 10.92.10.30.10	20 344,13	22 003,47	8,2	21 088,30	21 985,46	4,3	15 094,07	15 210,22	0,8
Kačių ėdalas, skirtas mažmeninei prekybai / 10.92.10.30.20	112 978,26	116 991,90	3,6	112 914,60	116 238,13	2,9	2 803,08	3386,35	20,8
Mišiniai gyvūnų augintinių ėdalui (išskyrus kačių arba šunų ėdalą, skirtą mažmeninei prekybai) / 10.92.10.60.00	357,25	185,00	-48,2	359,12	193,89	-46,0	359,12	193,89	-46,0
Iš viso:	1 046 334,45	1 073 440,30	2,59	739 354,74	772 603,01	4,50	473 408,75	509 080,53	7,5

* lyginant 2022 m. I–XII mėn. su 2021 m. I–XII mėn.

Šaltinis ŽŪDC (LŽŪMPRIS)



Kiaulienos, jautienos ir avienos rinka

2022 m. IV ketvirtį Lietuvos įmonėse padidėjo avių skerdimų skaičius. 2022 m. IV ketvirtį Lietuvos įmonėse buvo paskersta 2,554 tūkst. avių – tai 1,23 proc. daugiau, palyginti su 2021 m. paskutiniu ketvirčiu. Iš to skaičiaus 81,44 proc. avių Lietuvos skerdyklose buvo paskersta gražintiniais pagrindais. Analizuojamu laikotarpiu Lietuvoje avių (vyresnių kaip 12 mėn. amžiaus) skerdimų skaičius sumažėjo 0,98 proc. (iki 1,711 tūkst. vnt.), tačiau ėriukų (iki 12 mėn. amžiaus) buvo paskersta 6,04 proc. daugiau (iš viso 843 vnt.). Avienos skerdenų gamyba, palyginti su gamyba prieš metus, padidėjo 1,56 proc. ir sudarė 51,491 t.

Praėjusių metų IV ketvirtį vidutinė supirktų avių kaina sudarė 631,88 EUR/100 kg (skerdenų svorio) ir 237,58 EUR/100 kg (gyvojo svorio), tai atitinkamai 14,58 proc. ir 17,05 proc. didesnės kainos nei tuo pačiu laikotarpiu prieš metus.

2022 m. IV ketvirtį Lietuvos skerdyklose buvo paskerstos 39 ožkos ir (ar) ožiai (palyginimui, 2021 m. IV ketvirtį – 7 vnt.). Visos jos ir (arba) jie Lietuvos skerdyklose buvo paskersti gražintiniais pagrindais.

2022 m. IV ketvirtį Lietuvoje kiaulių skerdimo apimtys sumažėjo 12,66 proc., o supirkimo kaina padidėjo apie 70 proc. 2022 m. IV ketvirtį Lietuvos įmonėse buvo paskersta 202,11 tūkst. kiaulių – 12,66 proc. mažiau nei 2021 m. tuo pačiu laikotarpiu. 2022 m. IV ketvirtį kiaulių pagal SEUROP skerdenų klasifikavimo skalę buvo suklasifikuota 14,43 proc. mažiau nei 2021 m. IV ketvirtį. Lietuvos rinkoje daugiausia vyravo S ir E kategorijų

kiaulienos skerdenos. 2022 m. IV ketvirtį S ir E kategorijos kiaulės sudarė 82,34 proc. (2021 m. IV ketvirtį – 89,07 proc.) nuo visų suklasifikuotų kiaulių skaičiaus. Analizuojamu laikotarpiu vidutinė kiaulių supirkimo kaina pagal skerdenų masę ir kokybę Lietuvos skerdyklose sudarė 193,73 EUR/100 kg ir buvo 68,22 proc. aukštesnė nei 2021 m. IV ketvirtį. Kiaulių reprezentacinė E kategorijos supirkimo kaina Lietuvoje ir visose kitose ES šalyse 2022 m. IV ketvirtį, palyginti su 2021 m. IV ketvirčiu, didėjo. Lietuvoje 2022 m. IV ketvirtį ji sudarė 195,25 EUR/100 kg ir buvo 67,96 proc. aukštesnė nei 2021 m. IV ketvirtį. Kiaulių vidutinė E klasės supirkimo kaina ES rinkoje tuo pačiu laikotarpiu sudarė 201,89 EUR/100 kg ir buvo 55,04 proc. aukštesnė nei 2021 m. IV ketvirtį. Analizuojamu laikotarpiu kiaulių vidutinė E klasės supirkimo kaina Latvijoje padidėjo 80,54 proc. (iki 209,84 EUR/100 kg), Lenkijoje – 67,77 proc. (iki 203,69 EUR/100 kg), Estijoje – 38,47 proc. (iki 192,46 EUR/100 kg). Vokietijoje ir Ispanijoje, kurios yra didžiausios kiaulių auginamosios ES, kiaulių supirkimo kainos analizuojamu laikotarpiu atitinkamai siekė 204,53 EUR/100 kg (+59,23 proc.) ir 204,37 EUR/100 kg (+58,81 proc.) skerdenų.

2022 m. IV ketvirtį Lietuvos įmonėse vidutinė kiaulių gyvojo svorio supirkimo kaina sudarė 143,02 EUR/100 kg – buvo 71,51 proc. aukštesnė nei 2021 m. IV ketvirtį. Pirmos (50–105 kg) kategorijos kiaulių gyvojo svorio kaina per analizuojamą laikotarpį padidėjo 72,95 proc., antros (106–115 kg) – 73,49 proc., trečios (116–140 kg) – 72,69 proc., o

Kiaulių supirkimo kainos Lietuvos įmonėse, EUR/100 kg skerdenų (be PVM)

Raumeningumo klasė	2022		2023			Pokytis, %	
	3 sav. (01 17–23)	52 sav. (12 26–01 01)	1 sav. (01 02–08)	2 sav. (01 09–15)	3 sav. (01 16–22)	savaitės*	metų**
S	126,72	211,12	203,04	202,80	202,72	-0,04	59,98
E	129,11	215,06	209,95	208,72	206,36	-1,13	59,83
U	124,83	209,79	205,74	204,96	201,27	-1,80	61,23
R	117,10	199,46	195,99	204,34	193,96	-5,08	65,64
O	•	-	•	-	-	-	-
P	-	-	-	-	-	-	-
S-P	127,68	213,69	208,40	207,25	205,03	-1,07	60,59

* lyginant 2023 m. 3 savaitę su 2023 m. 2 savaitę; ** lyginant 2023 m. 3 savaitę su 2022 m. 3 savaitę

Šaltinis ŽŪDC (LŽŪMPRIŠ)

• – konfidencialūs duomenys

Šalutinių gyvūninių produktų kiekiai, gauti Lietuvos skerdyklose, t

	2021	2022		Pokytis, %		
	gruodis	spalis	lapkritis	gruodis	mėnesio*	metų**
Iš viso:	5 411,36	5 739,03	5 385,91	5 313,68	-1,34	-1,81
iš to skaičiaus:						
galvijų	2 086,57	2 501,19	2 353,44	2 384,77	1,33	14,29
kiaulių	989,61	1 160,37	1 090,48	974,88	-10,60	-1,49
avių ir ožkų	5,99	2,29	2,48	1,84	-26,04	-69,33
paukščių	2 284,19	2 052,26	1 918,24	1 935,47	0,90	-15,27
kitų gyvūnų	7,57	9,36	8,09	6,27	-22,45	-17,17
atvejai, kai nenurodoma gyvūno rūšis	37,43	13,56	13,18	10,45	-20,72	-72,07

* lyginant 2022 m. gruodžio mėn. su 2022 m. lapkričio mėn.

** lyginant 2022 m. gruodžio mėn. su 2021 m. gruodžio mėn.

Šaltinis ŽŪDC (LŽŪMPRIŠ)



paršavedžių – 90,87 proc.

2022 m. sausio–lapkričio mėn. Vokietijos kiaulienos eksportas sumažėjo. 2022 m. sausio–lapkričio mėn. Vokietija eksportavo 2,162 tūkst. t kiaulienos (įskaitant šalutinius produktus) – 11,79 proc. mažiau nei 2021 m. tuo pačiu laikotarpiu. Iš to skaičiaus analizuojamu laikotarpiu į kitas ES šalis buvo eksportuota 1,800 tūkst. t kiaulienos ir tai 6,93 proc. mažiau nei 2021 m. sausio–lapkričio mėn., o į trečiąsias šalis – 363 tūkst. t – 29,79 proc. mažiau. Analizuojamu laikotarpiu pagrindinės

kiaulienos eksporto šalys buvo Italija ir Nyderlandai, į kurias eksportas sudarė 28,5 proc. viso Vokietijos kiaulienos eksporto kiekio ir, palyginti su 2021 m. sausio–lapkričio mėn., į jas Vokietija eksportavo atitinkamai 7 ir 17 proc. mažiau kiaulienos. Prekybos apribojimai dėl afrikinio kiaulių maro protrūkio 2020 m. rugsėjo mėn. daro didelį poveikį prekybai su trečiosiomis šalimis. Kita sumažėjusio eksporto priežastis – mažėjančios kiaulienos atsargos Vokietijoje.

Šaltiniai ŽŪDC (LŽŪMPRIS), EK, AMI

Kiaulių (E klasės) supirkimo kainos Europos Sąjungos valstybėse, EUR/100 kg skerdenų (be PVM)

Valstybė	Data	2022			2023		Pokytis, %	
		2 sav. (01 10–16)	51 sav. (12 19–25)	52 sav. (12 26–2023 01 01)	1 sav. (01 02–08)	2 sav. (01 09–15)	savaitės*	metų**
Lietuva		130,51	213,26	215,06	209,95	208,72	-0,59	59,93
Lenkija		129,88	211,38	210,60	210,39	206,30	-1,94	58,84
Latvija		125,91	231,30	227,15	226,32	213,98	-5,45	69,95
Estija		144,81	192,43	191,68	195,06	194,84	-0,11	34,55
Slovakija		142,43	214,52	169,52	212,23	207,08	-2,43	45,39
Slovėnija		153,36	219,05	215,70	216,59	216,60	0,00	41,24
Čekija		134,37	204,88	204,18	206,87	206,28	-0,29	53,51
Vengrija		137,65	212,68	210,62	212,74	209,17	-1,68	51,96
Malta		-	226,59	226,74	227,31	227,12	-0,08	-
Kipras		183,26	232,16	233,98	232,96	235,51	1,09	28,51
Belgija		112,80	188,24	190,01	186,25	186,68	0,23	65,50
Danija		129,03	186,49	183,96	181,66	179,08	-1,42	38,79
Vokietija		130,20	208,16	208,93	208,84	208,79	-0,02	60,36
Graikija		-	-
Ispanija		130,33	203,34	200,55	200,28	198,91	-0,68	52,62
Prancūzija		135,00	193,00	194,00	195,00	206,00	5,64	52,59
Airija		141,02	203,41	203,12	203,55	201,32	-1,10	42,76
Italija		-	-	-	-	-	-	-
Liuksemburgas		129,77	203,68	202,98	202,98	...	-	-
Nyderlandai		114,09	180,51	176,41	176,07	172,86	-1,82	51,51
Austrija		149,18	216,48	218,35	216,51	217,73	0,56	45,95
Portugalija		130,36	218,28	218,28	218,28	218,22	-0,03	67,40
Suomija		172,47	224,63	225,91	223,81	223,78	-0,01	29,75
Švedija		198,71	232,96	231,83	230,75	230,35	-0,17	15,92
Bulgarija		176,07	254,91	255,71	255,91	255,91	0,00	45,34
Rumunija		138,84	229,91	226,09	224,96	219,24	-2,54	57,91
Kroatija		137,72	205,44	(*)	207,00	207,00	0,00	50,30
ES vidutinė		132,17	204,51	203,63	203,49	202,80	-0,34	53,44

* lyginant 2023 m. 2 savaitę su 2023 m. 1 savaitę; ** lyginant 2023 m. 2 savaitę su 2022 m. 2 savaitę

Šaltinis EK

... – nėra duomenų

Avių supirkimo kainos Lietuvos įmonėse, EUR/100 kg (be PVM)

Kategorija	Gyvojo svorio					Skerdenų svorio				
	2021		2022		pokytis, %	2021		2022		pokytis, %
	gruodis	lapkritis	gruodis	gruodis	mėnesio* metų**	gruodis	lapkritis	gruodis	mėnesio* metų**	
Ėriukai (ne vyresni kaip 12 mėn.)	218,11	245,59	265,54	8,12	21,75	629,36	668,12	733,65	9,81	16,57
Kitos avys (vyresnės kaip 12 mėn.)	•	•	•	-	-	•	•	•	-	-
Vidutinė kaina	200,04	226,57	242,47	7,02	21,21	568,00	601,93	660,74	9,77	16,33

* lyginant 2022 m. gruodžio mėn. su 2022 m. lapkričio mėn.; ** lyginant 2022 m. gruodžio mėn. su 2021 m. gruodžio mėn.

• – konfidencialūs duomenys

Pastaba. Vidutinės kainos skaičiuojamos svertiniu būdu

Šaltinis ŽŪDC (LŽŪMPRIS)

Avių ir ožkų skerdimai Lietuvos įmonėse, vnt.

Kategorija	2021	2022		Pokytis, %	
	gruodis	spalis	lapkritis***	gruodis	mėnesio* metų**
Ėriukai (ne vyresni kaip 12 mėn.)	292	273	311	259	-16,72 -11,30
Kitos avys (vyresnės kaip 12 mėn.)	587	589	614	508	-17,26 -13,46
Iš viso:	879	862	925	767	-17,08 -12,74
Ožkos ir ožiai	3	13	25	1	-96,00 -66,67

* lyginant 2022 m. gruodžio mėn. su 2022 m. lapkričio mėn.; ** lyginant 2022 m. gruodžio mėn. su 2021 m. gruodžio mėn.

*** patikslinti duomenys

Šaltinis ŽŪDC (LŽŪMPRIS)



Galvijų supirkimo kainos* Europos Sąjungos valstybėse, EUR/100 kg skerdenų (be PVM)

Valstybė	2022			2023		Pokytis, %	
	2 sav. (01 10–16)	51 sav. (12 19–25)	52 sav. (12 26–2023 01 01)	1 sav. (01 02–08)	2 sav. (01 09–15)	savaitės**	metų***
8 mėnesių ir jaunesni nei 12 mėnesių galvijai (Z)							
Danija	398,27	476,70	482,98	484,06	475,25	-1,82	19,33
Vokietija	-	451,06	451,06	451,06	451,06	0,00	-
Estija	•	•	417,66	417,66	417,66	0,00	-
Airija	426,71	493,66	523,02	517,77	497,98	-3,82	16,70
Graikija	404,41	438,88	438,88	438,88	445,22	1,44	10,09
Ispanija	424,60	518,77	528,24	523,52	522,86	-0,13	23,14
Kroatija	-	473,82	474,02	-	-	-	-
Italija	509,96	534,22	530,38	609,13	560,05	-8,06	9,82
Latvija	274,03	324,25	296,62	300,99	260,79	-13,36	-4,83
Liuksemburgas	640,00	•	•	•	•	-	-
Malta	-	407,21	371,40	363,81	363,81	0,00	-
Nyderlandai	393,74	445,29	446,97	446,97	447,39	0,09	13,63
Austrija	•	542,84	•	541,63	544,79	0,58	-
Lenkija	443,76	435,43	440,29	435,54	432,30	-0,74	-2,58
Portugalija	377,01	439,24	435,42	437,14	429,69	-1,70	13,97
Rumunija	284,56	395,28	391,80	442,87	389,67	-12,01	36,94
Slovėnija	411,54	428,06	369,08	419,37	414,70	-1,11	0,77
Švedija	490,35	546,17	505,17	541,95	537,40	-0,84	9,60
ES vidutinė kaina	418,98	501,05	507,13	509,14	506,35	-0,55	20,85
Jauni buliai (A)							
Belgija	417,35	524,88	524,45	512,01	521,56	1,87	24,97
Bulgarija	321,23	349,89	349,89	349,89	349,89	0,00	8,92
Čekija	392,21	450,80	•	•	456,80	-	16,47
Danija	387,04	455,52	453,21	453,08	446,68	-1,41	15,41
Vokietija	490,37	531,73	533,98	534,63	532,79	-0,34	8,65
Airija	412,49	506,78	511,65	514,92	496,80	-3,52	20,44
Graikija	420,11	427,91	427,91	427,91	429,27	0,32	2,18
Ispanija	438,35	535,14	538,38	530,80	535,69	0,92	22,21
Prancūzija	444,64	537,54	539,20	540,44	541,82	0,26	21,86
Kroatija	407,80	496,91	497,11	492,33	493,88	0,32	21,11
Italija	446,44	561,07	554,42	541,29	562,19	3,86	25,93
Kipras	340,00	400,00	400,00	375,33	400,00	6,57	17,65
Latvija	310,29	393,47	371,55	368,11	383,44	4,17	23,58
Lietuva	349,98	402,38	399,70	405,12	402,56	-0,63	15,02
Vengrija	209,97	205,68	212,73	220,69	214,29	-2,90	2,06
Malta	-	412,95	412,95	412,95	412,75	-0,05	-
Nyderlandai	396,32	515,58	512,70	512,67	446,20	-12,97	12,59
Austrija	444,87	506,23	•	506,43	505,86	-0,11	13,71
Lenkija	440,34	478,50	482,95	485,28	474,02	-2,32	7,65
Portugalija	422,49	490,59	488,74	490,70	495,44	0,97	17,27
Rumunija	312,75	410,79	400,79	425,52	411,87	-3,21	31,69
Slovėnija	385,28	480,59	477,90	482,84	481,52	-0,27	24,98
Slovakija	•	•	349,10	418,50	•	-	-
Suomija	370,33	471,04	476,65	472,37	473,67	0,28	27,90
Švedija	462,59	501,76	500,32	504,65	496,14	-1,69	7,25
ES vidutinė kaina	447,14	517,98	519,68	515,68	517,87	0,43	15,82
Buliai (B)							
Bulgarija	-	511,30	511,30	511,30	511,30	0,00	-
Čekija	396,23	•	•	•	•	-	-
Danija	-	369,61	369,66	365,06	362,47	-0,71	-
Vokietija	435,89	459,72	482,00	473,24	464,85	-1,77	6,64
Estija	-	433,72	433,72	433,72	433,72	0,00	-
Airija	363,72	437,64	386,12	445,89	392,02	-12,08	7,78
Prancūzija	344,00	-	-	-	-	-	-
Kroatija	414,09	509,69	509,90	-	504,00	-	21,71
Italija	413,91	378,30	412,63	545,00	353,38	-35,16	-14,62
Latvija	371,01	341,79	341,79	341,79	341,79	0,00	-7,88
Lietuva	353,20	407,09	•	393,78	395,36	0,40	11,94
Austrija	381,98	453,92	•	460,98	457,66	-0,72	19,81
Lenkija	447,44	482,41	499,41	494,02	479,63	-2,91	7,19
Portugalija	449,11	350,00	380,36	472,13	350,00	-25,87	-22,07
Rumunija	298,21	402,73	387,37	407,88	371,17	-9,00	24,47

lentelės tęsinys 12 psl.



11 psl. lentelės tęsinys

Valstybė	2022			2023		Pokytis, %	
	2 sav. (01 10–16)	51 sav. (12 19–25)	52 sav. (12 26–2023 01 01)	1 sav. (01 02–08)	2 sav. (01 09–15)	savaitės**	metų***
Buliai (B)							
Slovėnija	352,51	450,92	477,99	482,31	479,20	-0,64	35,94
Slovakija	313,32	●	358,17	424,82	446,00	4,99	42,35
Suomija	-	448,26	433,01	433,01	433,01	0,00	-
Švedija	437,73	479,84	447,56	468,56	479,28	2,29	9,49
ES vidutinė kaina	426,25	469,04	476,88	547,57	465,30	-15,03	9,16
Karvės (D)							
Belgija	289,70	365,77	365,49	365,62	363,08	-0,69	25,33
Bulgarija	265,57	325,33	304,35	327,62	340,21	3,84	28,11
Čekija	272,34	328,47	●	329,94	329,05	-0,27	20,82
Danija	363,69	416,83	413,99	415,55	410,93	-1,11	12,99
Vokietija	363,98	388,95	392,99	400,93	404,26	0,83	11,07
Estija	299,20	●	●	●	●	-	-
Airija	357,39	432,68	438,34	443,08	427,35	-3,55	19,57
Graikija	217,37	220,50	219,57	219,57	239,25	8,96	10,07
Ispanija	289,98	374,57	386,39	377,70	382,55	1,28	31,92
Prancūzija	382,07	486,27	486,44	488,04	488,42	0,08	27,84
Kroatija	256,75	368,41	368,56	-	590,10	-	129,84
Italija	297,56	350,46	348,99	353,64	353,11	-0,15	18,67
Kipras	182,04	211,00	211,27	210,73	211,00	0,13	15,91
Latvija	278,01	291,09	312,88	302,41	327,20	8,20	17,69
Lietuva	299,58	357,73	373,10	358,06	360,00	0,54	20,17
Vengrija	183,48	237,78	195,38	241,67	237,91	-1,56	29,67
Malta	-	241,31	241,31	241,31	240,76	-0,23	-
Nyderlandai	385,65	426,19	431,17	424,27	416,64	-1,80	8,04
Austrija	299,06	350,66	357,89	359,63	368,37	2,43	23,18
Lenkija	355,45	396,37	397,42	397,90	395,07	-0,71	11,15
Portugalija	241,76	306,92	305,87	315,40	289,22	-8,30	19,63
Rumunija	269,64	332,81	335,67	346,48	353,88	2,14	31,24
Slovėnija	248,69	311,28	267,02	276,05	299,15	8,37	20,29
Suomija	301,58	321,15	317,64	315,03	320,38	1,70	6,23
Švedija	409,71	443,55	443,69	443,15	437,54	-1,27	6,79
ES vidutinė kaina	350,63	413,32	415,16	422,00	416,80	-1,23	18,87
Telyčios (E)							
Belgija	410,89	445,28	505,19	511,74	509,19	-0,50	23,92
Bulgarija	349,23	421,21	545,65	525,42	525,65	0,04	50,52
Danija	409,79	471,19	470,89	470,79	466,87	-0,83	13,93
Vokietija	430,43	477,88	482,87	488,28	486,76	-0,31	13,09
Airija	432,30	525,11	531,53	535,76	514,75	-3,92	19,07
Graikija	364,79	440,23	420,31	432,50	383,54	-11,32	5,14
Ispanija	440,94	536,43	540,96	544,16	539,59	-0,84	22,37
Prancūzija	452,04	549,03	549,81	548,58	550,58	0,36	21,80
Kroatija	428,22	493,45	493,66	500,56	498,60	-0,39	16,44
Italija	485,71	560,81	572,37	587,35	581,79	-0,95	19,78
Kipras	-	-	260,00	260,00	260,00	0,00	-
Latvija	287,04	307,22	305,46	356,01	319,75	-10,19	11,39
Lietuva	315,38	384,68	379,58	370,77	390,69	5,37	23,88
Vengrija	200,00	204,48	175,43	194,79	225,56	15,80	12,78
Malta	-	340,25	339,05	392,55	395,36	0,71	-
Nyderlandai	327,75	375,20	404,26	418,82	376,75	-10,04	14,95
Austrija	414,45	481,21	483,44	●	483,13	-	16,57
Lenkija	417,43	476,18	485,41	484,32	478,53	-1,20	14,64
Portugalija	417,98	477,52	505,19	490,90	487,25	-0,74	16,57
Rumunija	298,87	391,61	405,76	404,03	393,95	-2,49	31,81
Slovėnija	357,91	436,06	461,62	426,79	443,78	3,98	23,99
Suomija	352,57	461,89	451,91	458,57	460,53	0,43	30,62
Švedija	452,18	479,08	488,77	480,31	484,32	0,83	7,11
ES vidutinė kaina	435,40	513,87	519,75	523,17	517,61	-1,06	18,88
ES vidutinė kaina A–Z	409,98	477,66	480,99	486,15	479,41	-1,39	16,94

* vidutinės kainos apskaičiuotos iš atrankinių EK teikiamų duomenų: A kategorijos – U2, U3, R2, R3, O2, O3 klasių; B kategorijos – R3 klasės; D kategorijos – R3, R4, O2, O3, O4, P2, P3 klasių; E kategorijos – U2, U3, R2, R3, R4, O2, O3, O4 klasių; Z kategorijos – U2, U3, R2, R3, O2, O3 klasių

** lyginant 2023 m. 2 savaitę su 2023 m. 1 savaitę; *** lyginant 2023 m. 2 savaitę su 2022 m. 2 savaitę

● – konfidencialūs duomenys

Šaltiniai ŽŪDC (LŽŪMPRIS) ir EK



Galvijų supirkimo kainos Lietuvos įmonėse, EUR/100 kg skerdenų (be PVM)

Kategorija pagal raumeningumą	2022		2023			Pokytis, %	
	3 sav. (01 17–23)	52 sav. (12 26–2023 01 01)	1 sav. (01 02–08)	2 sav. (01 09–15)	3 sav. (01 16–22)	savaitės*	metų**
Jauni buliai (A):							
U2	375,09	421,85	430,40	424,35	429,08	1,11	14,39
U3	367,49	•	411,04	•	431,67	-	17,46
U	371,83	423,66	423,09	421,01	431,78	2,56	16,12
R2	367,18	•	413,00	422,28	411,15	-2,64	11,98
R3	366,15	420,57	416,89	415,54	427,15	2,79	16,66
R	366,47	412,47	415,40	418,86	423,04	1,00	15,44
O1	•	•	•	352,99	•	-	-
O2	342,01	•	387,45	380,68	403,11	5,89	17,86
O3	347,85	•	415,04	403,80	397,35	-1,60	14,23
O	343,72	•	394,12	386,65	399,20	3,25	16,14
P1	•	•	304,69	281,60	272,27	-3,31	-
P2	287,18	•	354,99	337,80	364,13	7,79	26,80
P	315,25	•	359,19	339,27	345,11	1,72	9,47
U-P	349,38	381,65	403,20	396,23	400,86	1,17	14,73
Buliai (B):							
U2	•	•	418,00	419,35	419,89	0,13	-
U3	•	•	407,59	•	424,38	-	-
U	•	•	414,43	407,55	421,46	3,41	-
R2	•	•	410,22	417,47	412,25	-1,25	-
R3	349,22	•	393,78	395,36	424,03	7,25	21,42
R	341,69	•	400,96	409,97	419,30	2,28	22,71
O1	•	381,42	•	•	•	-	-
O2	352,23	366,46	385,07	375,38	394,92	5,21	12,12
O3	332,73	•	390,19	406,44	403,20	-0,80	21,18
O	349,05	371,99	385,08	382,47	393,57	2,90	12,75
P2	•	•	339,07	390,59	370,40	-5,17	-
P	•	•	348,42	378,38	367,94	-2,76	-
U-P	356,73	380,99	390,59	389,86	402,91	3,35	12,95
Karvės (D):							
U3	•	•	-	•	368,25	-	-
U	•	•	•	381,18	360,27	-5,49	-
R2	•	•	351,36	383,26	•	-	-
R3	302,62	•	351,49	373,39	387,46	3,77	28,04
R4	•	•	•	371,09	•	-	-
R	300,84	•	352,27	373,76	384,81	2,96	27,91
O2	314,95	•	357,81	376,43	380,17	0,99	20,71
O3	334,09	•	381,47	383,48	387,69	1,10	16,04
O4	308,97	•	369,83	377,21	380,56	0,89	23,17
O	325,76	•	375,65	380,93	384,63	0,97	18,07
P1	246,31	•	298,27	298,30	293,86	-1,49	19,30
P2	276,74	•	338,26	331,66	336,63	1,50	21,64
P3	273,07	•	•	347,67	344,88	-0,80	26,30
P	268,86	•	329,24	329,15	329,49	0,10	22,55
U-P	297,86	•	349,58	354,10	354,97	0,25	19,17
Telyčios (E):							
U3	•	•	363,20	•	•	-	-
U	•	•	363,20	400,17	•	-	-
R2	•	•	•	•	374,27	-	-
R3	322,85	368,65	361,75	420,16	379,67	-9,64	17,60
R4	357,65	•	•	383,10	•	-	-
R	332,04	371,60	357,40	405,00	381,89	-5,71	15,01
O2	305,70	•	345,59	•	•	-	-
O3	325,53	•	382,76	386,43	374,10	-3,19	14,92
O4	318,20	-	•	369,49	394,82	6,86	24,08
O	319,58	•	374,90	379,89	373,71	-1,63	16,94
P2	269,10	•	290,42	305,95	303,76	-0,72	12,88
P3	•	•	•	•	325,40	-	-
P	264,34	•	309,96	321,90	306,98	-4,63	16,13
U-P	316,23	369,35	354,94	378,31	359,11	-5,08	13,56
Vidutinė A-Z	321,51	371,16	370,45	372,78	371,13	-0,44	15,43

* lyginant 2023 m. 3 savaitę su 2023 m. 2 savaitę; ** lyginant 2023 m. 3 savaitę su 2022 m. 3 savaitę
• – konfidencialūs duomenys

Šaltinis ŽŪDC (LŽŪMPRIŠ)



Lietuvos įmonėse pagamintos mėsos ir kai kurių mėsos gaminių vidutinės pardavimo kainos*, EUR/t

Gaminio pavadinimas	PGPK kodas	Lietuvos rinkoje					Kitų ES šalių rinkose				
		2021		2022		pokytis, %	2021		2022		pokytis, %
		lapkritis	spalis	lapkritis ****	mėnesio**	metų***	lapkritis	spalis	lapkritis****	mėnesio**	metų***
Šviežios arba atšaldytos jautienos ir veršienos skerdenos ir skerdenų pusės ir ketvirčiai su kaulais	10.11.11.40.00	3 564,00	4 875,00	4 802,00	-1,50	34,74	3 887,00	4 576,00	4 596,00	0,44	18,24
Švieži arba atšaldyti jautienos ir veršienos gabalai	10.11.11.90.00	4 163,00	5 678,00	5 681,00	0,05	36,46	5 014,00	6 450,00	6 319,00	-2,03	26,03
Užšaldytos jautienos ir veršienos skerdenos, skerdenų pusės, ketvirčiai ir gabalai	10.11.31.00.00	3 266,00	4 429,00	4 191,00	-5,37	28,32	•	•	•	-	-
Šviežia arba atšaldyta kiauliena: skerdenos, skerdenų pusės ¹⁾	10.11.12.30.00	1 377,00	2 298,00	2 187,00	-4,83	58,82	1 453,00	2 496,00	2 361,00	-5,41	62,49
Šviežia arba atšaldyta kiauliena: kumpiai, mentės ir jų dalys su kaulais ¹⁾	10.11.12.50.00	2 206,00	3 102,00	2 953,00	-4,80	33,86	2 717,00	3 466,00	3 408,00	-1,67	25,43
Šviežia arba atšaldyta kiauliena ⁽¹⁾ , išskyrus skerdenas ir skerdenų puses, kumpius, mentes ir jų dalis su kaulais)	10.11.12.90.00	2 332,00	3 277,00	3 180,00	-2,96	36,36	2 269,00	2 781,00	2 676,00	-3,78	17,94
Užšaldyta kiauliena: kumpiai, mentės ir jų dalys su kaulais	10.11.32.50.00	2 925,00	3 252,00	3 857,00	18,60	31,86	-	•	-	-	-
Užšaldyta kiauliena (išskyrus skerdenas ir skerdenų puses, kumpius, mentes ir jų dalis su kaulais)	10.11.32.90.00	1 320,00	1 960,00	2 015,00	2,81	52,65	1 834,00	1 943,00	2 330,00	19,92	27,04
Šviežios arba atšaldytos ėriukų arba avių skerdenos, skerdenų pusės ir gabalai	10.11.13.00.00	5 988,00	7 505,00	7 107,00	-5,30	18,69	-	-	-	-	-
Švieži arba atšaldyti galvijienos, kiaulienos, avienos, ožkienos, arklienos ir kitų arklinių šeimos atstovų valgomieji mėsos subproduktai	10.11.20.00.00	667,00	851,00	843,00	-0,94	26,39	2 278,00	1 884,00	1 667,00	-11,52	-26,82
Kiaulienos kumpiai, mentės ir jų dalys, su kaulais, sūdyti, užpilti sūrymu, džiovinti arba rūkyti	10.13.11.20.00	5 427,00	6 611,00	6 647,00	0,54	22,48	10 649,00	10 736,00	13 099,00	22,01	23,01
Sūdyta, užpilta sūrymu, džiovinta arba rūkyta kiauliena ²⁾	10.13.11.80.00	4 475,00	5 272,00	5 340,00	1,29	19,33	4 859,00	5 939,00	5 860,00	-1,33	20,60
Sūdyta, užpilta sūrymu, džiovinta arba rūkyta galvijiena	10.13.12.00.00	11 378,00	15 784,00	16 315,00	3,36	43,39	15 064,00	22 344,00	21 111,00	-5,52	40,14
Dešros ir panašūs produktai iš kepenų ir daugiausia iš kepenų pagaminti maisto produktai ³⁾	10.13.14.30.00	2 391,00	3 098,00	3 262,00	5,29	36,43	1 741,00	2 376,00	2 471,00	4,00	41,93
Dešros ir panašūs produktai iš mėsos, mėsos subproduktų arba kraujo ir daugiausia iš šių produktų pagaminti maisto produktai ⁴⁾	10.13.14.61.00	2 729,00	3 433,00	3 445,00	0,35	26,24	2 149,00	3 007,00	3 137,00	4,32	45,97
Kita paruošta arba konservuota kiauliena, jos subproduktai ir mišiniai, įskaitant mišinius ⁵⁾	10.13.15.75.00	2 573,00	3 395,00	3 304,00	-2,68	28,41	2 669,00	2 896,00	3 007,00	3,83	12,66
Paruošta arba konservuota galvijiena arba jos subproduktai ⁵⁾	10.13.15.85.00	3 788,00	5 413,00	5 576,00	3,01	47,20	•	•	•	-	-

* gamintojų kainos apskaičiuotos svertiniu būdu, be PVM; ** lyginant 2022 m. lapkričio mėn. su spalio mėn.; *** lyginant 2022 m. lapkričio mėn. su 2021 m. lapkričio mėn.; **** patikslinti duomenys; • – konfidencialūs duomenys

¹⁾ įskaitant šviežią mėsą, užpiltą druska kaip laikinuoju konservantu; ²⁾ įskaitant bekonų šoninę, trijų ketvirčių šoninę arba vidurines dalis, priekines nuokartas, nugarines ir jų dalis, išskyrus kumpius, mentes ir jų dalis, su kaulais, papilves ir jų dalis; ³⁾ (išskyrus paruoštus valgius ir patiekalus); ⁴⁾ (išskyrus iš kepenų pagamintas dešras, paruoštus valgius ir patiekalus); ⁵⁾ išskyrus dešras ir panašius produktus, homogenizuotus produktus, iš kepenų pagamintus maisto produktus, paruoštus valgius ir patiekalus

Šaltinis ŽŪDC (LŽŪMPRIŠ)



Paukštienos ir kiaušinių rinka

2022 m. Lietuvos įmonėse sumažėjo paukštienos gamyba, pardavimas ir eksportas, o kainos padidėjo. ŽŪDC (LŽŪMPRI) duomenimis, 2022 m. mėn. Lietuvos įmonėse buvo paskersta 46,647 mln. paukščių ir pagaminta 86 619 t paukštienos skerdenų. Paukščių skerdimų skaičius 2022 m., palyginti su 2021 m., sumažėjo 2,08 proc. Analizuojamu laikotarpiu buvo paskersta 3,45 mln. vnt. broilerių – 1,60 proc. mažiau nei 2021 m.

Paukštienos skerdenų gamyba 2022 m., palyginti su 2021 m., sumažėjo – 1,58 proc. Iš to skaičiaus broilerių skerdenų gamyba analizuojamu laikotarpiu sumažėjo 1,22 proc. (iki 83 009 t). Paukštienos gamybos mažėjimą lėmė dėl Rusijos karo Ukrainoje padidėję energetinių išteklių kainos,

pabrangę pašarai ir išaugusi paukštienos skerdenų gamybos savikaina. 2022 m., palyginti su 2021 m., paukščių supirkimo kainos padidėjo vidutiniškai 39,81 proc.

ŽŪDC (LŽŪMPRI) duomenimis, sumažėjus paukštienos gamybai, 2022 m. Lietuvos rinkoje atvėsintų viščių broilerių skerdenų ir jų gabalų buvo parduota 14,01 proc. mažiau nei 2021 m. Viščių broilerių skerdenų vidutinė didmeninė / gamintojo kaina analizuojamu laikotarpiu padidėjo 32,45 proc., o krūtinėlių filė – 39,89 proc. Didmeninių gamintojų kainų augimą lėmė padidėjusi savikaina, dėl išplitusio paukščių gripo sumažėjusi paukštienos pasiūla ES rinkoje ir išaugusios vištienos kainos kaimyninėse šalyse.

Lietuvos įmonėse pagamintų kiaušinių pardavimas vidaus rinkoje, tūkst. vnt.

Kokybės klasės (pagal svorį)	2021		2022		Pokytis, %	
	gruodis	spalis	lapkritis	gruodis	mėnesio*	metų**
Vištų kiaušiniai su lukštais	30 276,11	31 176,08	27 280,26	28 244,12	3,53	-6,71
Iš jų surūšiuota:						
A klasė	32 660,99	24 734,76	27 613,89	30 534,72	10,58	-6,51
XL	678,22	435,46	481,29	447,80	-6,96	-33,97
L	11 078,57	6 898,46	7 275,33	7 757,29	6,62	-29,98
M	20 691,32	16 804,53	19 417,41	21 358,35	10,00	3,22
S	212,89	596,30	439,86	747,37	69,91	251,06
B klasė	6 788,18	7 202,96	8 988,91	9 055,76	0,74	33,40

* lyginant 2022 m. gruodžio mėn. su lapkričio mėn.

** lyginant 2022 m. gruodžio mėn. su 2021 m. gruodžio mėn.

Šaltinis ŽŪDC (LŽŪMPRI)

Lietuvos įmonėse pagamintų kiaušinių eksportas, tūkst. vnt.

Kokybės klasės (pagal svorį)	2021		2022		Pokytis, %	
	gruodis	spalis	lapkritis	gruodis	mėnesio*	metų**
Vištų kiaušiniai su lukštais	17 490,72	22 603,21	19 993,57	20 347,04	1,77	16,33
A klasė	2 272,32	546,80	670,92	460,36	-31,38	-79,74
XL	●	●	●	●	-	-
L	1 175,04	190,88	189,56	112,60	-40,60	-90,42
M	967,68	285,72	320,76	187,20	-41,64	-80,65
S	●	●	●	●	-	-
B klasė	-	-	-	●	-	-

* lyginant 2022 m. gruodžio mėn. su lapkričio mėn.

** lyginant 2022 m. gruodžio mėn. su 2021 m. gruodžio mėn.

● – konfidencialūs duomenys

Šaltinis ŽŪDC (LŽŪMPRI)

Viščių broilerių skerdenų ir gabalų pardavimo vidutinės didmeninės (gamintojų) kainos Lietuvos įmonėse, EUR/100 kg (be PVM)

Pavadinimas	2022		2023			Pokytis, %	
	3 sav. (01 17–23)	52 sav. (12 26–01 01)	1 sav. (01 02–08)	2 sav. (01 09–15)	3 sav. (01 16–22)	savaitės*	metų***
Išdarinėta skerdenėlė (A klasė, 65 %)	179,8	231,79	220,51	216,30	207,86	-3,90	15,61
Krūtinėlės filė (KN kodas 0207.13.10)	380,08	●	●	●	●	-	-
Kulšėlės (KN kodas 0207.13.60)	●	●	●	●	●	-	-

* lyginant 2023 m. 3 savaitę su 2 savaitę

** lyginant 2023 m. 3 savaitę su 2022 m. 3 savaitę

● – konfidencialūs duomenys

Pastaba. Vidutinės kainos skaičiuojamos svertiniu būdu

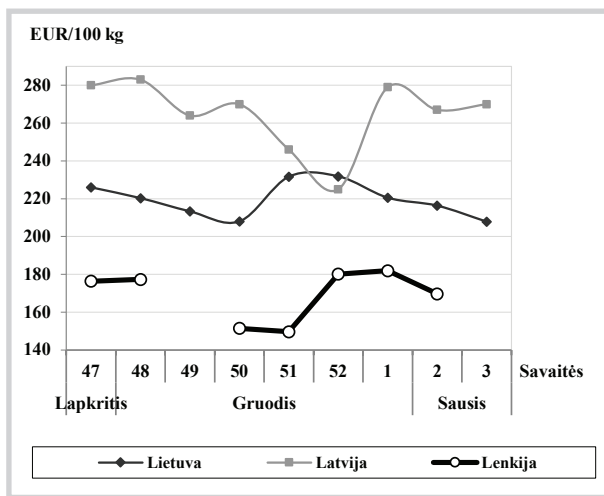
Šaltinis ŽŪDC (LŽŪMPRI)



Europos Komisijos duomenimis, 2022 m., palyginti su 2021 m., vidutinė didmeninė viščiukų broilerių skerdenų pardavimo kaina Lenkijoje padidėjo 36,28 proc., Latvijoje (LVAEI duomenimis) – 23,25 proc., o vidutinė ES kaina – 29,14 proc.

Valstybės duomenų centro duomenimis, paukštienos importas 2022 m. sausio–lapkričio mėn. sumažėjo 10,54 proc., iki 38 063 t, o eksportas – 6,95 proc., iki 34 707 t.

Viščiukų broilerių skerdenų vidutinės didmeninės pardavimo kainos (be PVM) Lietuvoje, Latvijoje ir Lenkijoje 2022 m. lapkričio–2023 m. sausio mėn.



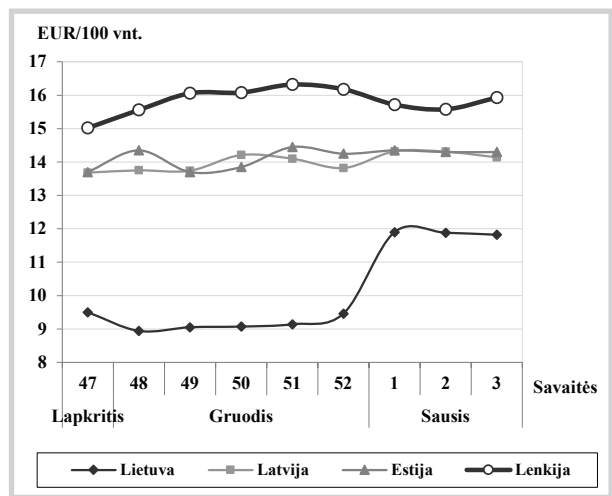
Šaltiniai ŽŪIKVC (LŽŪMPRIŠ), LVAEI, EK

2022 m. Europos Sąjungos kiaušinių gavybos prognozė. Dėl paukščių gripo protrūkių, išaugusių gamybos sąnaudų, Europos Sąjungos kiaušinių gamintojai sumažino vištų dedeklių skaičių. Todėl padidėjo kiaušinių paklausa ir kaina. Europos Komisijos negalutiniais duomenimis, 2022 m. iš viso kiaušinių gavyba ES gali siekti 6,921 mln. t. – 2,3 proc. mažiau nei 2021 m.

2022 m. ES šalyse daugiausia kiaušinių

tęsinys 18 psl.

Šviežių supakuotų kiaušinių vidutinės didmeninės pardavimo kainos* (be PVM) Lietuvoje, Latvijoje, Estijoje ir Lenkijoje** 2022 m. lapkričio–2023 m. sausio mėn.



* vidutinės L ir M kategorijų svertinės kainos

** kainos (EUR) pateiktos pagal atitinkamos datos ECB valiutos kursą

Šaltiniai ŽŪDC (LŽŪMPRIŠ), EKI, LVAEI, ZSRIR

Šviežių supakuotų kiaušinių pardavimo vidutinės didmeninės kainos Lietuvos įmonėse, EUR/100 vnt. (be PVM)

Kokybės klasės (pagal svorį)	2022		2023			Pokytis, %	
	3 sav. (01 17–23)	52 sav. (12 26–01 01)	1 sav. (01 02–08)	2 sav. (01 09–15)	3 sav. (01 16–22)	savaitės*	metų**
A klasė							
L (nuo 63 g iki 73 g)	8,00	9,69	12,05	12,07	12,07	0,00	50,88
M (nuo 53 g iki 63 g)	7,49	●	11,79	11,71	11,7	-0,09	56,21
Vidutinė (L–M)	7,68	-	11,90	11,88	11,82	-0,51	53,91

* lyginant 2023 m. 3 savaitę su 2 savaitę

** lyginant 2023 m. 3 savaitę su 2022 m. 3 savaitę

● – konfidencialūs duomenys

Pastaba: vidutinės kainos skaičiuojamos svertiniu būdu

Šaltinis ŽŪDC (LŽŪMPRIŠ)

Šviežių supakuotų kiaušinių pardavimo vidutinės didmeninės kainos* Lenkijoje, EUR/100 vnt. (be PVM)

Kokybės klasės (pagal svorį)	2022		2023			Pokytis, %	
	3 sav. (01 17–23)	52 sav. (12 26–01 01)	1 sav. (01 02–08)	2 sav. (01 09–15)	3 sav. (01 16–22)	savaitės*	metų**
A klasė							
L (nuo 63 g iki 73 g)	10,36	16,97	16,53	16,44	17,01	3,47	64,19
M (nuo 53 g iki 63 g)	8,02	15,38	14,91	14,71	14,85	0,95	85,16
Vidutinė (L–M)	9,19	16,18	15,72	15,58	15,93	3,31	73,34

* kainos (EUR) pateiktos pagal atitinkamos datos ECB valiutos kursą

** lyginant 2023 m. 3 savaitę su 2 savaitę

*** lyginant 2023 m. 3 savaitę su 2022 m. 3 savaitę

Pastaba: vidutinės kainos skaičiuojamos svertiniu būdu

Šaltinis ZSRIR



Vidutinės didmeninės viščių broilerių skerdenų (A klasės, 65 %) kainos Europos Sąjungos valstybėse, EUR/100 kg (be PVM)

Valstybė	Data	2022		2023			Pokytis, %	
		3 sav. (11 15–21)	52 sav. (12 26–01 05)	1 sav. (01 02–08)	2 sav. (01 09–15)	3 sav. (11 16–22)	savaitės*	metų**
Lietuva		179,80	231,79	220,51	216,30	207,86	-3,90	15,61
Latvija		194,00	225,00	279,00	267,00	270,00	-	-
Belgija		196,22	237,17	237,16	236,08	236,36	0,12	20,46
Bulgarija		164,32	212,85	212,14	209,26	208,80	-0,22	27,07
Čekija		187,00	252,14	253,72	255,07	253,44	-0,64	35,53
Danija		282,57	-	-	-	-	-	-
Vokietija		331,00	402,00	402,00	402,00	402,00	0,00	21,45
Graikija		218,00	-	297,65	296,22	●	-	-
Ispanija		172,48	218,51	212,40	207,34	207,34	0,00	20,21
Prancūzija		235,00	300,00	300,00	300,00	300,00	0,00	27,66
Kroatija		207,04	259,29	254,00	255,00	253,00	-0,78	22,20
Airija		218,85	250,76	250,76	250,76	●	-	-
Italija		316,00	325,00	325,00	301,00	293,00	-2,66	-7,28
Kipras		228,94	261,58	230,82	234,04	234,04	0,00	2,23
Vengrija		172,89	244,67	250,40	253,01	245,85	-2,83	42,20
Malta		240,00	290,00	●	●	●	-	-
Olandija		174,00	●	●	●	●	-	-
Austrija		297,58	377,19	375,72	370,08	368,38	-0,46	23,79
Lenkija		158,51	180,10	181,95	169,98	●	-	-
Portugalija		195,00	225,00	222,50	222,50	222,50	0,00	14,10
Rumunija		163,34	210,71	204,51	201,63	●	-	-
Slovėnija		257,65	316,36	309,84	313,40	287,81	-8,17	11,71
Slovakija		193,79	253,71	236,42	251,42	244,28	-2,84	26,05
Suomija		315,78	345,92	339,52	341,19	338,02	-0,93	7,04
Švedija		304,22	316,45	317,83	324,09	318,83	-1,62	4,80
ES vidutinė kaina		220,10	268,93	268,51	261,66	260,29	-0,52	18,26

Vidutinės didmeninės šviežių supakuotų kiaušinių (L–M kat.) kainos Europos Sąjungos valstybėse, EUR/100 kg (be PVM)

Valstybė	Data	2022		2023			Pokytis, %	
		3 sav. (11 15–21)	52 sav. (12 26–01 05)	1 sav. (01 02–08)	2 sav. (01 09–15)	3 sav. (11 16–22)	savaitės*	metų**
Lietuva		124,29	153,54	191,02	189,50	192,41	1,54	54,81
Latvija		127,92	192,86	200,61	206,11	191,30	-7,19	49,55
Estija		136,50	226,33	226,40	225,64	226,76	0,50	66,12
Belgija		134,02	270,25	274,27	273,12	269,84	-1,20	101,34
Bulgarija		111,98	239,97	238,41	226,00	229,13	1,38	104,61
Čekija		127,26	227,20	229,68	233,03	232,94	-0,04	83,04
Danija		167,96	●	●	●	●	-	-
Vokietija		118,31	248,92	246,96	246,53	246,10	-0,17	108,01
Graikija		147,20	217,68	215,20	214,56	●	-	-
Ispanija		109,62	207,61	224,39	225,09	224,89	-	-
Prancūzija		149,85	255,34	255,34	255,34	255,34	0,00	70,40
Kroatija		154,58	291,17	295,98	290,80	292,71	0,66	89,35
Airija		140,54	215,64	216,08	216,27	216,47	0,09	54,03
Italija		203,97	●	●	270,24	●	-	-
Kipras		160,50	187,26	170,79	170,79	170,79	0,00	6,41
Vengrija		141,36	290,23	281,50	273,97	274,56	0,21	94,23
Malta		163,18	266,35	●	●	●	-	-
Olandija		133,00	260,00	258,00	260,00	260,00	0,00	95,49
Austrija		204,34	272,06	274,44	271,95	270,11	-0,68	32,19
Lenkija		155,01	275,69	259,84	264,65	●	-	-
Portugalija		134,92	244,71	244,71	244,71	244,71	0,00	81,37
Rumunija		115,11	208,01	208,07	212,18	203,99	-3,86	77,21
Slovėnija		121,07	215,87	209,37	216,15	215,63	-0,24	78,10
Slovakija		133,19	244,82	245,91	234,82	235,44	0,26	76,77
Suomija		148,45	206,72	208,81	208,22	207,09	-0,54	39,50
Švedija		196,37	248,64	247,29	247,87	243,27	-1,85	23,88
ES vidutinė kaina		143,40	246,30	247,24	247,64	246,91	-0,29	72,18

* lyginant 2023 m. 3 savaitę su 2 savaitę; ** lyginant 2023 m. 3 savaitę su 2022 m. 3 savaitę
- nepateikti duomenys

● – konfidencialūs duomenys

Šaltinis EK



pagamino Prancūzija – 959,800 tūkst. t, Vokietija – 962 tūkst. t, Ispanija – 870 tūkst. t, Italija – 800,600 tūkst. t, Nyderlandai – 703 tūkst. t ir Lenkija – 569 tūkst. t. Prognozuojama, kad kiaušinių gavyba Slovėnijoje padidės 5,8 proc., o Kroatijoje – 3,6 proc., tačiau Graikijoje gali sumažėti 10,9 proc., Prancūzijoje – 8,3 proc., Čekijos Respublikoje – 6,7 proc., o Lenkijoje – 5,8 proc.

Preliminariais EK duomenimis, 2022 m., palyginti su 2021 m., ES šalyse vištų kiaušinių su lukštais gavyba turėtų sumažėti 2,5 proc. ir sudaryti 6,342 mln. t. Pagrindinėmis kiaušinių su lukštais gamintojomis išliko didžiosios ES šalys: Prancūzija, Vokietija, Ispanija, Italija ir kitos. Tačiau, palyginti su 2021 m., kiaušinių su lukštais gavyba Graikijoje turėtų sumažėti 10,9 proc., Prancūzijoje – 8,9 proc., Čekijos Respublikoje – 7,9 proc., o Lenkijoje – 7,4 proc. Tikimasi, kad 2022 m., palyginti su

2021 m., kiaušinių su lukštais pardavimai padidės Slovėnijoje (7,6 proc.), Kroatijoje (3,6 proc.) ir Airijoje (2,4 proc.).

2022 m. ES šalyse perinimui skirtų kiaušinių gavyba gali siekti apie 665,065 tūkst. t, t. y. – 0,3 proc. daugiau nei 2021 m. Prognozuojama, kad Lenkija pagamins 104 tūkst. t, Prancūzija – 73,200 tūkst. t, Nyderlandai – 78 tūkst. t, Vokietija – 72 tūkst. t, Ispanija – 58 tūkst. t, Belgija – 47 tūkst. t, o Italija – 40,600 tūkst. t kiaušinių. Perinti skirtų kiaušinių gavyba analizuojamu laikotarpiu turėtų padėti Danijoje (7,1 proc.) ir Kroatijoje (4,1 proc.) Tačiau Suomijoje viščiukų auginimui skirtų kiaušinių gavyba gali sumažėti 10,5 proc. (iki 170 t).

Negalutiniais ŽŪDC (LŽŪMPRI) duomenimis, 2022 m. Lietuvos vištų kiaušinių su lukštais gavyba buvo 7,09 proc. mažesnė nei 2021 m.

Šaltiniai ŽŪDC (LŽŪMPRI), EK, LVAEL, VDC

Kai kurių paukštienos gaminių gamyba Lietuvos įmonėse, t

Gaminių pavadinimas	PGPK kodas	Pagaminta			Pokytis, %	
		2021	2022		mėnesio*	metų**
		gruodis	lapkritis	gruodis		
Švieži arba atšaldyti nesukapoti viščiukai***	10.12.10.10.00	8 276,87	7 216,62	7 008,75	-2,88	-15,32
Švieži arba atšaldyti nesukapoti kalakutai	10.12.10.20.00	●	●	●	-	-
Švieži arba atšaldyti viščiukų gabalai	10.12.10.50.00	4 574,24	3 828,93	3 930,78	2,66	-14,07
Švieži arba atšaldyti kalakutų gabalai	10.12.10.60.00	174,60	256,68	213,18	-16,95	22,10
Užšaldyti nesukapoti viščiukai	10.12.20.13.00	122,22	266,02	251,19	-5,57	105,53
Užšaldyti viščiukų gabalai	10.12.20.53.00	2 432,77	2 524,67	2 433,91	-3,59	0,05
Užšaldyti kalakutų gabalai	10.12.20.55.00	51,82	45,65	43,75	-4,16	-15,57
Valgomieji paukštienos subproduktai	10.12.40.00.00	585,70	507,11	620,87	22,43	6,01
Kiti gaminiai arba konservai iš kalakutienos	10.13.15.25.00	173,47	149,56	99,36	-33,56	-42,72
Kiti gaminiai arba konservai iš paukštienos	10.13.15.35.00	1 764,22	1 854,98	1 940,99	4,64	10,02

* lyginant 2022 m. gruodžio mėn. su lapkričio mėn.

Šaltinis ŽŪDC (LŽŪMPRI)

** lyginant 2022 m. gruodžio mėn. su 2021 m. gruodžio mėn.

*** įskaitant broilerius, dedekles ir kt. vištas

● – konfidencialūs duomenys

Lietuvos įmonėse pagamintų paukštienos gaminių pardavimas, t

Gaminių pavadinimas	PGPK kodas	Parduota					
		Lietuvos rinkoje			kitose ES šalyse		
		2022		pokytis, %*	2022		pokytis, %*
		lapkritis	gruodis		lapkritis	gruodis	
Švieži arba atšaldyti nesukapoti viščiukai	10.12.10.10.00	271,42	284,59	4,85	89,02	97,58	9,62
Švieži arba atšaldyti viščiukų gabalai	10.12.10.50.00	2 155,67	2 181,58	1,20	988,06	999,62	1,17
Švieži arba atšaldyti kalakutų gabalai	10.12.10.60.00	75,82	131,60	73,57	●	●	-
Užšaldyti nesukapoti viščiukai	10.12.20.13.00	7,94	14,71	85,26	79,32	43,37	-45,32
Užšaldyti viščiukų gabalai	10.12.20.53.00	308,98	270,73	-12,38	518,33	587,48	13,34
Užšaldyti kalakutų gabalai	10.12.20.55.00	23,03	24,88	8,03	●	●	-
Valgomieji paukštienos subproduktai	10.12.40.00.00	410,23	391,83	-4,49	58,10	32,02	-44,89
Kiti gaminiai arba konservai iš kalakutienos	10.13.15.25.00	88,55	139,19	57,19	17,18	21,23	23,57
Kiti gaminiai arba konservai iš paukštienos	10.13.15.35.00	707,85	824,96	16,54	614,20	611,74	-0,40

* lyginant 2022 m. gruodžio mėn. su lapkričio mėn.

Šaltinis ŽŪDC (LŽŪMPRI)

● – konfidencialūs duomenys



Pieno ir pieno gaminių rinka

Žalio pieno* supirkimo kiekiai ES valstybėse, tūkst. t

Valstybė	2021		2022		Pokytis, %	
	lapkritis	rugsėjis	spalis	lapkritis	mėnesio ¹⁾	metų ²⁾
Belgija	339,83	361,20	373,72	363,31	-2,79	6,91
Bulgarija	47,32	55,62	52,41	...	-	-
Čekija	248,40	255,83	259,07	251,59	-2,89	1,28
Danija	445,59	458,92	463,00	448,00	-3,24	0,54
Vokietija	2 447,30	2 550,61	2 610,51	2 542,67	-2,60	3,90
Estija	64,30	65,00	63,40	63,90	0,79	-0,62
Airija	479,68	808,95	712,71	515,26	-27,70	7,42
Graikija	50,54	49,08	60,10	49,11	-18,29	-2,83
Ispanija	590,10	571,66	586,27	...	-	-
Prancūzija	1 877,50	1 831,03	1 940,41	1 897,69	-2,20	1,08
Kroatija	32,20	31,52	31,77	30,58	-3,75	-5,03
Italija	1 024,28	1 015,99	1 025,14	1 012,04	-1,28	-1,19
Kipras	23,84	22,76	23,48	23,49	0,04	-1,47
Latvija	62,32	70,64	66,72	61,56	-7,73	-1,22
Lietuva	103,65	122,21	113,80	101,49	-10,82	-2,08
Liuksemburgas	-	-
Vengrija	136,84	131,80	133,92	131,05	-2,14	-4,23
Malta	3,06	2,91	3,15	...	-	-
Nyderlandai	1 059,60	1 106,00	1 139,90	1 113,50	-2,32	5,09
Austrija	243,50	245,49	257,00	250,38	-2,58	2,83
Lenkija	968,03	1 022,76	1 029,77	991,94	-3,67	2,47
Portugalija	144,50	138,63	142,50	140,55	-1,37	-2,73
Rumunija	80,44	94,46	98,83	91,85	-7,06	14,18
Slovėnija	45,48	44,67	45,75	44,12	-3,56	-2,99
Slovakija	64,21	64,91	66,24	64,41	-2,76	0,31
Suomija	177,42	174,39	176,60	172,57	-2,28	-2,73
Švedija	217,28	218,49	222,53	220,79	-0,78	1,62

Pastaba. Į Lietuvos žalio pieno supirkimo kiekį įtraukta šalies pieno perdirbimo įmonėse gauto (primelžto) žalio pieno, skirto perdirbti įmonių viduje, kiekiai bei kiekiai, supirkti tiesiogiai iš Lietuvos ir kitų ES valstybių pieno gamintojų; * – natūralaus riebumo pienas; ... – duomenų nėra.

¹⁾ lyginant 2022 m. lapkričio mėn. su spalio mėn.; ²⁾ lyginant 2022 m. lapkričio mėn. su 2021 m. lapkričio mėn.

Šaltiniai ŽŪDC (LŽŪMPRIŠ), Eurostat

Žalio pieno supirkimo kainos ES valstybėse, EUR/100 kg (be PVM)

Valstybė	2021		2022		Pokytis, %	
	lapkritis	rugsėjis	spalis	lapkritis	mėnesio ¹⁾	metų ²⁾
Belgija	40,67	57,98	59,06	58,29	-1,30	43,32
Bulgarija	35,67	45,87	50,06	51,23	2,34	43,62
Čekija	36,93	48,63	50,50	52,89	4,73	43,22
Danija	39,53	58,90	59,96	61,43	2,45	55,40
Vokietija	41,07	58,59	60,56	61,58	1,68	49,94
Estija	34,10	50,05	51,89	53,21	2,54	56,04
Airija	48,65	64,29	68,47	69,34	1,27	42,53
Graikija	41,34	58,12	58,96	59,61	1,10	44,19
Ispanija	35,15	48,06	53,98	56,99	5,58	62,13
Prancūzija	39,71	46,28	48,26	48,85	1,22	23,02
Kroatija	35,04	44,28	49,38	49,02	-0,74	39,88
Italija	38,98	54,34	55,35	55,35	0,00	42,00
Kipras	58,47	62,90	63,90	64,42	0,81	10,18
Latvija	35,85	49,26	49,21	49,05	-0,33	36,82
Lietuva	40,10	52,65	55,25	54,62	-1,14	36,21
Liuksemburgas	•	•	•	•	-	-
Vengrija	32,98	47,90	48,92	52,51	7,34	59,22
Malta	62,50	63,36	62,95	62,67	-0,44	0,27
Nyderlandai	41,25	61,25	62,25	62,25	0,00	50,91
Austrija	42,03	54,83	57,08	58,88	3,15	40,09
Lenkija	38,17	53,18	54,73	58,36	6,63	52,89
Portugalija	31,74	43,72	52,01	54,44	4,67	71,52
Rumunija	35,39	53,02	53,82	58,48	8,66	65,24
Slovėnija	34,79	50,88	53,60	54,95	2,52	57,95
Slovakija	34,53	47,12	49,33	50,78	2,94	47,06
Suomija	42,03	52,84	55,41	55,58	0,31	32,24
Švedija	41,63	54,85	56,70	58,33	2,87	40,12
Vidutinė ES	40,03	54,53	56,64	57,78	2,01	44,34

Pastaba. Žalio pieno supirkimo kainos skelbiamos pagal 2017 m. balandžio 20 d. Europos Komisijos įgyvendinimo reglamentą (ES) 2017/1185.

¹⁾ lyginant 2022 m. lapkričio mėn. su spalio mėn.; ²⁾ lyginant 2022 m. lapkričio mėn. su 2021 m. lapkričio mėn.; • – konfidencialūs duomenys.

Šaltiniai ŽŪDC (LŽŪMPRIŠ), EK


Pasaulinės kai kurių pieno gaminių kainos*, EUR/kg

Gaminių pavadinimas		Vidutinė kaina*					pokytis, %	
		JAV						
		2022	2022		2023		savaitės ¹⁾ metų ²⁾	
		2 sav. (01 10–14)	51 sav. (12 19–23)	52 sav. (12 26–30)	1 sav. (01 02–06)	2 sav. (01 09–13)		
Sviestas, AA	CME	5,41	5,25	4,93	4,96	4,98	0,40	-7,95
Sūris <i>Cheddar</i> , luitais		3,88	4,24	4,46	4,17	4,37	4,80	12,63
LPM, Centrinis ir Rytų regionas, FOB		3,30	2,87	2,86	2,87	2,67	-6,97	-19,09
NPM, Nacionalinis vid., FOB		3,99	4,98	4,76	4,73	4,61	-2,54	15,54
Išrūgų milteliai, Centrinis regionas, FOB		1,38	0,85	0,84	0,85	0,83	-2,35	-39,86
Vakarų Europoje, eksportui, FOB								
		2021–2022	2022		2022–2023		pokytis, %	
		52–1 sav. (12 27–01 07)	50–51 sav. (12 12–23)	52–1 sav. (12 26–01 06)				
Sviestas, 82 % riebs.		5,90	5,87	5,78		-1,53	-2,03	
LPM		3,38	2,96	2,84		-4,05	-15,98	
NPM		4,24	4,15	4,03		-2,89	-4,95	
Lydytas sviestas		6,32	7,92	7,81		-1,39	23,58	
Išrūgų milteliai		1,18	0,94	0,92		-2,13	-22,03	
Okeanijos valstybėse, eksportui, FOB								
		2021–2022	2022		2022–2023		pokytis, %	
		52–1 sav. (12 27–01 07)	50–51 sav. (12 12–23)	52–1 sav. (12 26–01 06)				
Sviestas, 82 % riebs.		5,21	4,42	4,35		-1,58	-16,51	
LPM		3,34	2,90	2,80		-3,45	-16,17	
NPM		3,41	3,11	3,06		-1,61	-10,26	
Sūris <i>Cheddar</i>		4,87	4,70	4,63		-1,49	-4,93	

LPM – nugriebto pieno milteliai; NPM – nenugriebto pieno milteliai.

Šaltinis USDA

* kainos užsienio valstybėse (EUR) pateiktos pagal atitinkamos datos ECB valiutų kursą;

¹⁾ lyginant dvi paskutiniąsias savaites;

²⁾ lyginant 2022 m. ir 2021 m. atitinkamų laikotarpių duomenis;

³⁾ lyginant 2022–2023 m. 52–1 savaites su 2022 m. 50–51 savaitėmis.

Kai kurių pieno gaminių kainos Latvijoje, Estijoje ir Lenkijoje, EUR/mat. vnt.¹⁾

Valstybė, gaminy	Mat. vnt.	2021		2022		Pokytis, %	
		gruodis	spalis	lapkritis	gruodis	mėnesio ²⁾	metų ³⁾
Latvija							
<i>Tilsit</i> sūriai	kg	...	6,21	6,85	7,14	4,23	-
Estija							
Geriamasis pienas (2,5 % riebs., išfasuotas į plėvelės fasuotes)	l	0,42	0,62	0,64	0,65	1,56	54,76
Geriamasis pienas (2,5 % riebs., išfasuotas į tetrapako fasuotes)	l	0,52	0,73	0,75	0,76	1,33	46,15
Sviestas (80–85 % riebs., 25 kg luitais)	kg	5,68	7,11	6,51	5,79	-11,06	1,94
Sviestas (80–85 % riebs., išfasuotas po 150–250 g fasuotes)	kg	5,67	7,55	7,79	7,81	0,26	37,74
<i>Edam</i> sūriai	kg	3,66	4,92	4,81	4,59	-4,57	25,41
<i>Gouda</i> sūriai	kg	3,89	5,13	4,83	4,76	-1,45	22,37
Varškės sūriai (4 % riebs.)	kg	2,75	3,02	3,18	3,24	1,89	17,82
Lenkija*							
Sviestas (82 % riebs., luitais)	kg	5,68	6,90	6,73	6,12	-9,06	7,75
Sviestas (82 % riebs., fasuotas)	kg	5,85	7,13	6,79	6,33	-6,77	8,21
Nenugriebto pieno milteliai	kg	3,46	4,93	4,99	4,79	-4,01	38,44
Nugriebto pieno milteliai	kg	3,07	3,78	3,58	3,17	-11,45	3,26
Išrūgų milteliai	kg	0,97	1,20	1,14	1,11	-2,63	14,43
<i>Edam</i> sūriai	kg	4,07	5,23	5,33	5,33	0,00	30,96
<i>Emmentaler</i> sūriai	kg	4,63	5,66	5,81	5,85	0,69	26,35
<i>Mozzarella</i> sūriai	kg	3,71	4,90	5,00	5,08	1,60	36,93

¹⁾ gamintojų vidutinės (svertinės) kainos, be PVM;

Šaltiniai LVAEI, EKI, AMI

²⁾ lyginant 2022 m. gruodžio mėn. su lapkričio mėn.;

³⁾ lyginant 2022 m. gruodžio mėn. su 2021 m. gruodžio mėn.

* kainos užsienio valstybėse (EUR) pateiktos pagal atitinkamos datos ECB valiutų kursą.

... nėra duomenų.



Žalio pieno supirkimo kainos Lietuvoje iš pieno gamintojų, EUR/t (be PVM)

Pagal gamintojų / tiekėjų grupes	2021	2022			Pokytis, %		Prognozuojama 2023 m. sausis
	gruodis	spalis	lapkritis	gruodis	mėnesio*	metų**	
Natūralaus riebumo pienas							
Iš ūkininkų ir šeimos ūkių	407,95	530,64	527,50	487,67	-7,55	19,54	
Iš žemės ūkio bendrovių ir įmonių	466,40	600,57	581,45	547,45	-5,85	17,38	
Bendra vidutinė kaina¹⁾	427,35	552,95	546,51	509,50	-6,77	19,22	
Vidutinis supirkto pieno riebumas³⁾, proc.	4,44	4,38	4,46	4,45	-0,22	0,23	
Vidutinis supirkto pieno baltymingumas⁴⁾, proc.	3,54	3,55	3,53	3,51	-0,57	-0,85	
Bazinių rodiklių pienas²⁾							
Iš ūkininkų ir šeimos ūkių	308,76	405,86	399,55	372,67	-6,73	20,70	
Iš žemės ūkio bendrovių ir įmonių	347,28	449,10	431,73	405,98	-5,96	16,90	
Bendra vidutinė kaina¹⁾	321,69	419,87	411,03	385,07	-6,32	19,70	
Lietuvos pieno supirkėjų mokėta vidutinė pieno kaina¹⁾ šalies ir kitų ES valstybių pieno gamintojams už:							
natūralaus riebumo pienu	428,67	552,68	546,32	509,39	-6,76	18,83	459,48
bazinių rodiklių pienu	322,80	419,80	411,33	385,16	-6,36	19,32	358,05

Pastaba. Duomenys pateikti pagal Pieno supirkimo ir pardavimo mėnesio ataskaitą PS-2.

¹⁾ vidutinė svertinė Lietuvos pieno gamintojams mokėta kaina (be PVM);

²⁾ bazinių rodiklių pienas (riebumas – 3,4 %, baltymingumas – 3,0 %), perskaičiuotas pagal metodiką, patvirtintą Lietuvos Respublikos žemės ir miškų ūkio ministerijos 1998 m. vasario 12 d. įsakymu Nr. 67;

³⁾ ir ⁴⁾ svertinis.

* lyginant 2022 m. gruodžio mėn. su lapkričio mėn.;

** lyginant 2022 m. gruodžio mėn. su 2021 m. gruodžio mėn.

Šaltinis ŽŪDC (LŽŪMPRIŠ)

Žalio pieno eksportas iš Lietuvos į kitas ES šalis

Lietuvos pieno supirkėjų supirkto žalio pieno eksportas į kitas ES šalis	Matavimo vnt.	2021	2022			Pokytis, %		
		gruodis	spalis	lapkritis	gruodis	mėnesio ¹⁾	metų ²⁾	
Natūralaus riebumo pienas								
Vidutinė eksporto kaina ³⁾ į kitas ES šalis	EUR/t	487,22	570,48	556,96	536,02	-3,76	10,02	
Vidutinis riebumas ⁴⁾	%	4,40	4,36	4,40	4,37	-0,68	-0,68	
Vidutinis baltymingumas ⁵⁾	%	3,38	3,39	3,40	3,31	-2,65	-2,07	
Bendras eksportuotas kiekis į kitas ES šalis	t	2 876,74	2 249,68	899,16	1 737,53	93,24	-39,60	
Iš to skaičiaus:								
į Lenkiją	kiekis	t	2 582,05	2 249,68	802,28	1 664,87	107,52	-35,52
	vidutinė kaina ³⁾	EUR/t	493,64	570,48	553,33	533,75	-3,54	8,13
	vidutinis riebumas ⁴⁾	%	4,42	4,36	4,41	4,37	-0,91	-1,13
	vidutinis baltymingumas ⁵⁾	%	3,37	3,39	3,38	3,30	-2,37	-2,08
Bazinių rodiklių pienas⁶⁾								
Bendras eksportuotas kiekis į kitas ES šalis	t	3 680,67	2 868,37	1 155,24	2 181,35	88,82	-40,73	
Vidutinė eksporto kaina ³⁾ į kitas ES šalis	EUR/t	380,00	450,00	430,00	430,00	0,00	13,16	

Pastaba. Duomenys pateikti remiantis Pieno supirkimo ir pardavimo mėnesio ataskaita PS-2.

¹⁾ lyginant 2022 m. gruodžio mėn. su lapkričio mėn.;

²⁾ lyginant 2022 m. gruodžio mėn. su 2021 m. gruodžio mėn.;

³⁾ svertinė, be PVM;

⁴⁾ ir ⁵⁾ svertinis;

⁶⁾ bazinių rodiklių pienas (riebumas – 3,4 %, baltymingumas – 3,0 %), perskaičiuotas pagal metodiką, patvirtintą Lietuvos Respublikos žemės ir miškų ūkio ministerijos 1998 m. vasario 12 d. įsakymu Nr. 67.

Šaltinis ŽŪDC (LŽŪMPRIŠ)



Lietuvos pieno gamintojų pateikto žalio pieno kiekis* šalies pieno supirkėjams, t

Pagal gamintojų / tiekėjų grupes	2021		2022		Pokytis, %	
	gruodis	spalis	lapkritis	gruodis	mėnesio**	metų***
Natūralaus riebumo pienas						
Iš ūkininkų ir šeimos ūkių	70 347,21	76 249,01	64 680,02	65 007,22	0,51	-7,59
Iš žemės ūkio bendrovių ir įmonių*	35 414,09	36 245,81	35 711,63	37 898,57	6,12	7,02
Bendras kiekis*	105 761,30	112 494,81	100 391,65	102 905,78	2,50	-2,70
Vidutinis pieno riebumas¹⁾, proc.	4,44	4,38	4,46	4,45	-0,22	0,23
Vidutinis pieno baltymingumas²⁾, proc.	3,54	3,55	3,53	3,51	-0,57	-0,85
Bazinių rodiklių pienas³⁾						
Iš ūkininkų ir šeimos ūkių	92 945,60	99 692,28	85 393,71	85 067,82	-0,38	-8,48
Iš žemės ūkio bendrovių ir įmonių*	47 597,78	48 510,62	48 135,02	51 149,10	6,26	7,46
Bendras kiekis*	140 543,37	148 202,90	133 528,73	136 216,92	2,01	-3,08

Pastaba. Duomenys pateikti pagal Pieno supirkimo ir pardavimo mėnesio ataskaitą PS-2.

¹⁾ ir ²⁾ svertinis; ³⁾ bazinių rodiklių pienas (riebumas – 3,4 %, baltymingumas – 3,0 %), perskaičiuotas pagal metodiką, patvirtintą Lietuvos Respublikos žemės ir miškų ūkio ministerijos 1998 m. vasario 12 d. įsakymu Nr. 67.

* į kiekio apskaičiavimą įtrauktas Lietuvos pieno supirkėjų supirktas žalio pieno kiekis iš šalies pieno gamintojų ir Lietuvos pieno perdirbimo įmonėse gauto (primelžto) žalio pieno kiekis, skirtas perdirbti įmonių viduje;

** lyginant 2022 m. gruodžio mėn. su lapkričio mėn.;

*** lyginant 2022 m. gruodžio mėn. su 2021 m. gruodžio mėn.

Šaltinis ŽŪDC (LŽŪMPRIŠ)

Žalio pieno importas į Lietuvą iš kitų ES šalių

Žalio pieno importas iš kitų ES šalių pieno supirkimo ir perdirbimo įmonių	Matavimo vnt.	2021		2022		Pokytis, %		
		gruodis	spalis	lapkritis	gruodis	mėnesio ¹⁾	metų ²⁾	
Natūralaus riebumo pienas								
Vidutinė importo kaina ³⁾ iš kitų ES šalių	EUR/t	419,78	523,94	517,95	507,59	-2,00	20,92	
Vidutinis riebumas ⁴⁾	%	4,07	4,09	4,10	4,09	-0,24	0,49	
Vidutinis baltymingumas ⁵⁾	%	3,46	3,46	3,43	3,43	0,00	-0,87	
Bendras importuotas kiekis iš kitų ES šalių	t	38 633,03	43 080,26	41 169,24	40 920,92	-0,60	5,92	
Iš to skaičiaus:								
iš Latvijos	kiekis	t	29 251,37	32 242,56	30 499,94	29 783,35	-2,35	1,82
	vidutinė kaina ³⁾	EUR/t	436,79	516,15	511,06	495,07	-3,13	13,34
	vidutinis riebumas ⁴⁾	%	4,09	4,07	4,09	4,08	-0,24	-0,24
	vidutinis baltymingumas ⁵⁾	%	3,46	3,45	3,42	3,42	0,00	-1,16
Bazinių rodiklių pienas⁶⁾								
Bendras importuotas kiekis iš kitų ES šalių	t	47 985,31	53 662,50	51 025,57	50 644,96	-0,75	5,54	
Vidutinė importo kaina ³⁾ iš kitų ES šalių	EUR/t	340,00	420,00	420,00	410,00	-2,38	20,59	

Pastaba. Duomenys pateikti pagal PS-2 Pieno supirkimo ir pardavimo mėnesio ataskaitą.

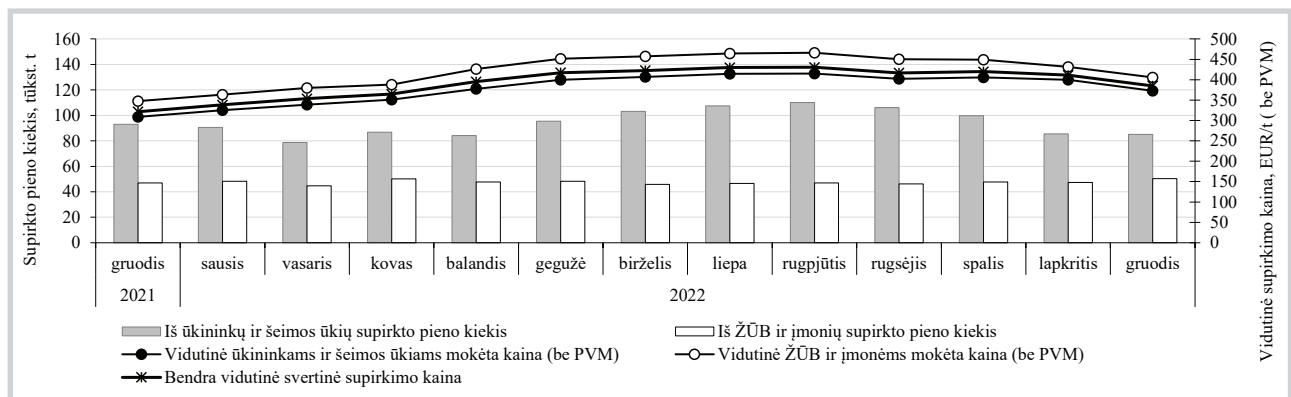
¹⁾ lyginant 2022 m. gruodžio mėn. su lapkričio mėn.; ²⁾ lyginant 2022 m. gruodžio mėn. su 2021 m. gruodžio mėn.;

³⁾ svertinė, be PVM; ⁴⁾ ir ⁵⁾ svertinis;

⁶⁾ bazinių rodiklių pienas (riebumas – 3,4 %, baltymingumas – 3,0 %), perskaičiuotas remiantis metodika, patvirtinta Lietuvos Respublikos žemės ir miškų ūkio ministerijos 1998 m. vasario 12 d. įsakymu Nr. 67.

Šaltinis ŽŪDC (LŽŪMPRIŠ)

Žalio pieno* supirkimas Lietuvoje iš šalies pieno gamintojų



* Bazinių rodiklių (riebumas – 3,4 %, baltymingumas – 3,0 %).

Šaltinis ŽŪDC (LŽŪMPRIŠ)



**Kai kurių pieno gaminių vidutinės savaitinės kainos* (gamintojų) ES valstybėse,
EUR/kg (be PVM)**

Gaminys	Valstybė	2022			2023		Pokytis, %		
		2 sav. (01 10–16)	51 sav. (12 19–25)	52 sav. (12 26–01 01)	1 sav. (01 02–08)	2 sav. (01 09–15)	savaitės ¹⁾	metų ²⁾	
Sviestas (82 proc. rieb.)	išfasuotas luitais	Lietuva	5,87	7,36	7,17	7,18	7,11	-0,97	21,12
	išfasuotas į mažesnes fasuotes	Lietuva	6,23	7,36	7,70	7,84	7,07	-9,82	13,48
	išfasuotas luitais	Latvija	5,29	7,10	7,84	7,16	7,27	1,54	37,43
	išfasuotas luitais	Estija (80–85 proc.rieb.)	5,74	5,60	6,95	5,84	5,48	-6,16	-4,53
	išfasuotas po 150–250 g	Estija (80–85 proc.rieb.)	6,18	7,75	7,94	7,89	7,75	-1,77	25,40
	išfasuotas luitais	Vokietija	5,85	...	5,03	4,95	4,68	-5,45	-20,00
	išfasuotas po 250 g	Vokietija	5,86	...	7,64	7,53	7,43	-1,33	26,79
	I rūšis	Prancūzija	6,17	5,42	5,89	5,29	5,39	1,89	-12,64
	išfasuotas luitais	Belgija	6,09	5,20	5,20	5,19	5,10	-1,73	-16,26
	firminis	Italija	5,85	5,20	...	5,00	4,85	-3,00	-17,09
	išfasuotas luitais	Nyderlandai	6,08	5,10	5,05	4,95	4,90	-1,01	-19,41
	išfasuotas luitais	Slovakija	5,49	7,70	7,18	7,09	6,83	-3,67	24,41
	išfasuotas po 200–250 g		6,53	7,99	8,04	7,83	7,47	-4,60	14,40
	išfasuotas luitais	Čekija	6,04	7,44	7,85	7,74	7,63	-1,42	26,32
	išfasuotas po 250 g		6,40	8,26	8,18	8,11	7,93	-2,22	23,91
	išfasuotas luitais	Lenkija	5,76	6,09	5,75	5,18	5,08	-1,93	-11,81
	išfasuotas į mažesnes fasuotes		5,88	6,21	5,97	5,54	5,33	-3,79	-9,35
	ES vidutinė kaina		5,73	5,80	5,67	5,74	5,41	-5,75	-5,58
	Nugriebto pieno milteliai		Latvija	3,83	5,13	5,13	2,87	2,83	-1,39
išfasuoti po 25 kg		Vokietija	3,52	...	2,82	2,77	2,68	-3,25	-23,86
		Prancūzija	3,42	2,98	2,98	2,81	2,68	-4,63	-21,64
		Belgija	3,45	3,11	3,08	3,02	2,92	-3,31	-15,36
		Nyderlandai	3,46	2,78	2,78	2,78	2,70	-2,88	-21,97
		Čekija	3,32	3,47	3,31	3,30	3,35	1,52	0,90
		Lenkija	3,16	3,15	3,00	3,06	2,93	-4,25	-7,28
ES vidutinė kaina		3,38	2,80	2,92	2,90	2,75	-5,17	-18,64	
Nenu- griebto pieno milteliai	išfasuoti po 25 kg	Vokietija	4,40	...	4,10	4,02	3,88	-3,48	-11,82
		Prancūzija	4,26	4,25	4,30	4,01	4,01	0,00	-5,87
		Belgija	4,39	4,15	4,10	4,08	3,89	-4,66	-11,39
		Nyderlandai	4,27	4,05	3,97	3,85	3,80	-1,30	-11,01
		Čekija	3,78	4,76	4,80	4,83	4,83	0,00	27,78
		Lenkija	3,92	4,59	4,74	4,52	4,47	-1,11	14,03
ES vidutinė kaina		4,23	4,10	4,04	3,99	3,85	-3,51	-8,98	
Išrūgų milteliai	išfasuoti po 25 kg	Vokietija	1,30	...	0,99	0,95	0,88	-7,37	-32,31
		Nyderlandai	1,27	0,83	0,82	0,82	0,80	-2,44	-37,01
		Čekija	1,06	1,03	...	1,08	0,86	-20,37	-18,87
		Lenkija	1,03	1,12	1,09	0,98	0,96	-2,04	-6,80
ES vidutinė kaina		1,21	0,93	0,90	0,88	0,85	-3,41	-29,75	
Sūriai	<i>Gouda</i>	Lietuva	4,20	6,35	6,04	6,17	6,12	-0,81	45,71
	<i>Tilsit</i>		4,62	6,40	6,44	6,36	6,59	3,62	42,64
	Kietieji ilgai brandinti		4,83	6,84	7,27	•	6,90	-	42,86
	<i>Edam</i>	Estija	4,08	5,01	4,36	4,60	4,77	3,70	16,91
	<i>Edam</i>	Latvija	6,14	8,12	8,12	7,93	7,38	-6,94	20,20
	<i>Cheddar</i>		4,04	5,24	5,45	5,14	5,01	-2,53	24,01
	<i>Emmental</i> , 45 proc. s. m.	Vokietija	4,90	...	6,55	6,55	6,55	0,00	33,67
	<i>Parmigiano</i>	Italija	10,35	10,60	...	10,60	10,60	0,00	2,42
	<i>Grana Padano</i>		8,23	10,18	...	10,18	10,18	0,00	23,69
	<i>Provolone</i> , 4 mėn.		6,28	8,03	...	8,03	8,03	0,00	27,87
<i>Gorgonzola</i>	5,85		7,40	...	7,40	7,40	0,00	26,50	
<i>Italico</i>	5,25		6,80	...	6,80	6,80	0,00	29,52	
<i>Taleggio</i>		5,75	7,30	...	7,30	7,30	0,00	26,96	

lentelės tęsinys 24 psl.



Gaminys	Valstybė	2022			2023		Pokytis, %		
		2 sav. (01 10–16)	51 sav. (12 19–25)	52 sav. (12 26–01 01)	1 sav. (01 02–08)	2 sav. (01 09–15)	savaitės ¹⁾	metų ²⁾	
<i>Edam</i>	Slovakija	5,36	5,17	5,14	5,14	7,63	48,44	42,35	
<i>Edam</i> , 40–45 proc. s. m.	Čekija	4,51	5,76	5,74	5,86	5,96	1,71	32,15	
<i>Edam</i> , 30 proc. s. m.		4,06	5,08	5,15	5,10	4,93	-3,33	21,43	
<i>Emmental</i> , 45–50 proc. s. m.		5,58	6,76	6,78	7,53	6,65	-11,69	19,18	
<i>Gouda</i> , 45–50 proc. s. m.		4,73	6,00	6,13	6,02	6,53	8,47	38,05	
<i>Edam</i>		4,29	5,43	5,25	5,66	5,48	-3,18	27,74	
<i>Gouda</i>	Lenkija	4,45	5,58	5,43	5,34	5,41	1,31	21,57	
<i>Cheddar</i>		4,20	5,59	5,45	4,79	4,93	2,92	17,38	
<i>Emmental</i>		5,01	5,76	5,84	5,82	5,66	-2,75	12,97	
<i>Mozzarella</i>		3,80	4,98	5,07	5,13	4,90	-4,48	28,95	
<i>Feta</i>		2,90	3,48	3,52	3,50	3,56	1,71	22,76	
Pelėsiniai		4,97	6,18	5,80	5,65	5,96	5,49	19,92	
<i>Cheddar</i>		<i>ES vidutinė kaina</i>	3,39	4,67	4,70	4,66	4,65	-0,21	37,17
<i>Edam</i>			4,09	5,26	5,20	5,09	5,00	-1,77	22,25
<i>Gouda</i>			3,98	5,29	5,28	5,28	5,16	-2,27	29,65
<i>Emmental</i>			5,00	6,53	6,65	6,90	6,85	-0,72	37,00

* kainos užsienio valstybėse (EUR) pateiktos pagal atitinkamos datos ECB valiutų kursą;

¹⁾ lyginant 2023 m. 2 savaitę su 1 savaitę;

²⁾ lyginant 2023 m. 2 savaitę su 2022 m. 2 savaitę;

... – nėra duomenų;

● – konfidencialūs duomenys.

Lietuvos duomenys pateikti remiantis Pieno gaminių pardavimo savaitės ataskaita PS-5.

Šaltiniai ŽŪDC (LŽŪMPRIŠ), EKI, AMI, LVAEI, EK, SZIF, PPA-ATIS

Kai kurių Lietuvos įmonėse pagamintų pieno gaminių vidutinės savaitinės pardavimo kainos¹⁾, EUR/kg

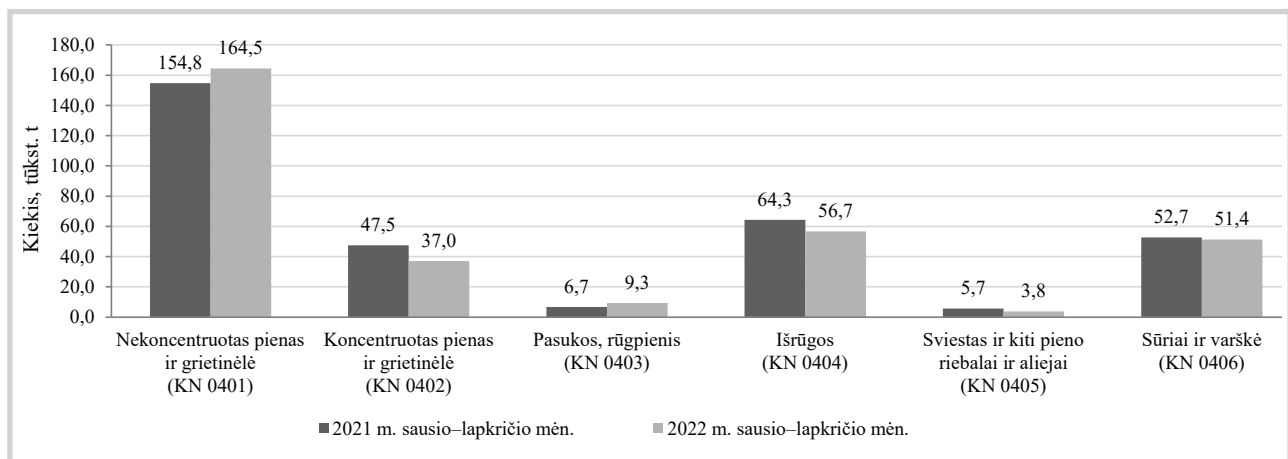
Gaminio pavadinimas	Gaminio kodas pagal Tarybos direktyvą 96/16/EB	Lietuvos rinkoje						Kitų ES valstybių ir trečiųjų šalių rinkose					
		2022		2023		pokytis, %		2022		2023		pokytis, %	
		3 sav. (01 17–23)	1 sav. (01 02–08)	2 sav. (01 09–15)	3 sav. (01 16–22)	savaitės ²⁾	metų ³⁾	3 sav. (01 17–23)	1 sav. (01 02–08)	2 sav. (01 09–15)	3 sav. (01 16–22)	savaitės ²⁾	metų ³⁾
Sviestas, 82 proc. riebumo	luitais	5,97	7,25	7,12	●	-	-	●	●	●	●	-	-
	fasuotas	6,39	7,87	7,05	7,44	5,53	16,43	●	7,63	7,37	7,33	-0,54	-
Sūriai													
<i>Gouda</i>	24231	4,26	6,30	6,14	6,23	1,47	46,24	4,44	5,16	5,97	6,68	11,89	50,45
<i>Tilsit</i>	24232	4,82	6,61	6,74	6,69	-0,74	38,80	4,53	5,73	●	●	-	-
Kietieji ilgai brandinti	2424	8,45	10,44	8,59	9,53	10,94	12,78	4,85	●	6,63	6,10	-7,99	25,77

¹⁾ svertinės, gamintojų, be PVM; ²⁾ lyginant 2023 m. 3 savaitę su 2 savaitę; ³⁾ lyginant 2023 m. 3 savaitę su 2022 m. 3 savaitę.

● – konfidencialūs duomenys.

Šaltinis ŽŪDC (LŽŪMPRIŠ)

Pieno gaminių eksportas iš Lietuvos, tūkst. t



Šaltinis Valstybės duomenų agentūra



Bulvių, daržovių ir vaisių rinka

2022 m. gruodžio mėn. Lietuvoje bulvių šviežiam vartojimui supirkta daugiau, o perdirbimui – mažiau. Bulvių, skirtų šviežias vartoti, iš Lietuvos augintojų didmeninės, mažmeninės prekybos ir kitose įmonėse 2022 m. gruodžio mėn., palyginti su 2021 m. atitinkamu laikotarpiu, supirkta 17,73 proc. daugiau, t. y. 4 400,630 t. Perdirbti skirtų bulvių supirkta 37,65 proc. mažiau – 433,460 t.

Daržovių, skirtų vartoti šviežias, 2022 m. gruodžio mėn., palyginti su 2021 m. gruodžio mėn., supirkta 0,81 proc. mažiau, t. y. 3 961,757 t. **Kinininių kopūstų** supirkimas sumažėjo 47,38 proc. (iki 33,522 t), **salierų gumbų** – 42,53 proc. (iki 8,183 t), **česnakų** – 41,22 proc. (iki 4,204 t), **porų** – 38,22 proc. (iki 28,440 t), **raudongūžių kopūstų** – 20,46 proc. (iki 12,237 t), **salotų** – 19,59 proc. (iki 47,134 t), **svogūnų laiškų** – 13,43 proc. (iki 30,009 t), **baltagūžių kopūstų** – 12,76 proc. (iki

680,761 t), **burokėlių** – 11,11 proc. (iki 198,556 t), **agurkų** – 1,09 proc. (iki 316,970 t). Tačiau **svogūnų** supirkimas padidėjo 16,96 proc. (iki 1 111,667 t), **pomidorų** – 16,26 proc. (iki 36,179 t), **morkų** – 0,96 proc. (iki 1 441,039 t).

Pievagrybių, skirtų vartoti šviežius, 2022 m. gruodžio mėn., palyginti su 2021 m. atitinkamu laikotarpiu, supirkta 9,91 proc. daugiau (263,003 t).

Obuolių supirkimas padidėjo 17,19 proc. ir sudarė 672,898 t.

Perdirbimo įmonėse 2022 m. gruodžio mėn., palyginti su 2021 m. gruodžio mėn., **daržovių** supirkimas padidėjo 6,99 proc. (iki 3 121,961 t). **Baltagūžių kopūstų** supirkimas padidėjo 41,95 proc. (iki 55,432 t), **burokėlių** – 9,75 proc. mažiau (2 912,945 t). Tačiau **morkų** buvo supirkta 7,69 proc. mažiau (113,503 t), **svogūnų** – 2,39 karto mažiau (38,931 t), **kitų daržovių** – 7,6 karto mažiau (1,150 t).

Šaltinis ŽŪDC (LŽŪMPRIS)

Bulvių, daržovių ir obuolių vidutinės pardavimo kainos Lietuvos prekiniuose ūkiuose ir šiltnamiuose, EUR/kg (be PVM)*

Produkcija	Data	2022		2023				Pokytis, %					
		3 sav. (01 17–23)		1 sav. (01 02–08)		2 sav. (01 09–15)		3 sav. (01 16–22)		savaitės**		metų***	
		min.	maks.	min.	maks.	min.	maks.	min.	maks.	min.	maks.	min.	maks.
Bulvės		0,19	0,35	0,26	0,40	0,26	0,40	0,26	0,40	0,00	0,00	36,84	14,29
Morkos neplautos		0,20	0,40	0,22	0,40	0,22	0,40	0,22	0,40	0,00	0,00	10,00	0,00
Morkos plautos		0,21	0,35	0,28	0,38	0,30	0,38	0,32	0,40	6,67	5,26	52,38	14,29
Morkos skustos		0,45	0,50	0,55	0,60	0,55	0,60	0,55	0,60	0,00	0,00	22,22	20,00
Baltagūžiai kopūstai		0,25	0,37	0,32	0,50	0,30	0,46	0,30	0,46	0,00	0,00	20,00	24,32
Raudongūžiai kopūstai		0,40	0,62	0,50	0,74	0,45	0,75	0,45	0,75	0,00	0,00	12,50	20,97
Kininiai kopūstai		0,65	0,85	0,50	0,78	0,50	0,78	0,50	0,78	0,00	0,00	-23,08	-8,24
Burokėliai		0,18	0,30	0,25	0,35	0,25	0,35	0,25	0,35	0,00	0,00	38,89	16,67
Svogūnai		0,24	0,34	0,38	0,46	0,38	0,46	0,38	0,46	0,00	0,00	58,33	35,29
Porai		0,70	0,80	0,70	0,90	0,70	0,90	0,70	0,90	0,00	0,00	0,00	12,50
Svogūnų laiškai		3,40	6,00	3,50	7,40	3,80	7,60	3,80	7,60	0,00	0,00	11,76	26,67
Salotos, vnt.		0,45	0,45	0,50	0,55	0,50	0,55	0,50	0,55	0,00	0,00	11,11	22,22
Prieskoninės žolelės, vnt.		0,95	1,00	1,40	1,50	1,40	1,50	1,00	1,00	-28,57	-33,33	5,26	0,00
Ilgavaisiai agurkai		1,70	1,80	2,80	3,00	2,80	3,00	2,80	3,00	0,00	0,00	64,71	66,67
Rauginti kopūstai		0,75	1,20	0,95	1,35	0,95	1,35	0,95	1,35	0,00	0,00	26,67	12,50
Rauginti agurkai		1,50	1,70	1,70	1,90	1,70	1,90	1,70	1,90	0,00	0,00	13,33	11,76
Obuoliai		0,50	0,62	0,45	0,69	0,45	0,69	0,45	0,69	0,00	0,00	-10,00	11,29

* bulvių ir daržovių kainų skirtumą lemia kokybė, prekinis paruošimas, pateikiamos produkcijos dydžiai, kiekiai ir veislės, transporto išlaidos

** lyginant 2023 m. 3 savaitę su 2 savaitę; *** lyginant 2023 m. 3 savaitę su 2022 m. 3 savaitę

Šaltinis ŽŪDC (LŽŪMPRIS)

Bulvių, daržovių ir obuolių supirkimo iš Lietuvos augintojų perdirbimui kainos, EUR/kg (be PVM)

Produkcija	2021	2022		Pokytis, %		
	gruodis	spalis	lapkritis	gruodis	mėnesio ¹⁾	metų ²⁾
Bulvės	0,20	0,20	0,20	0,22	10,00	10,00
Baltagūžiai kopūstai	0,20	0,30	0,29	0,28	-3,45	40,00
Morkos	0,18	0,28	0,22	0,25	13,64	38,89
Burokėliai	0,13	0,16	0,16	0,16	0,00	23,08
Svogūnai	0,37	0,35	0,36	0,40	11,11	8,11

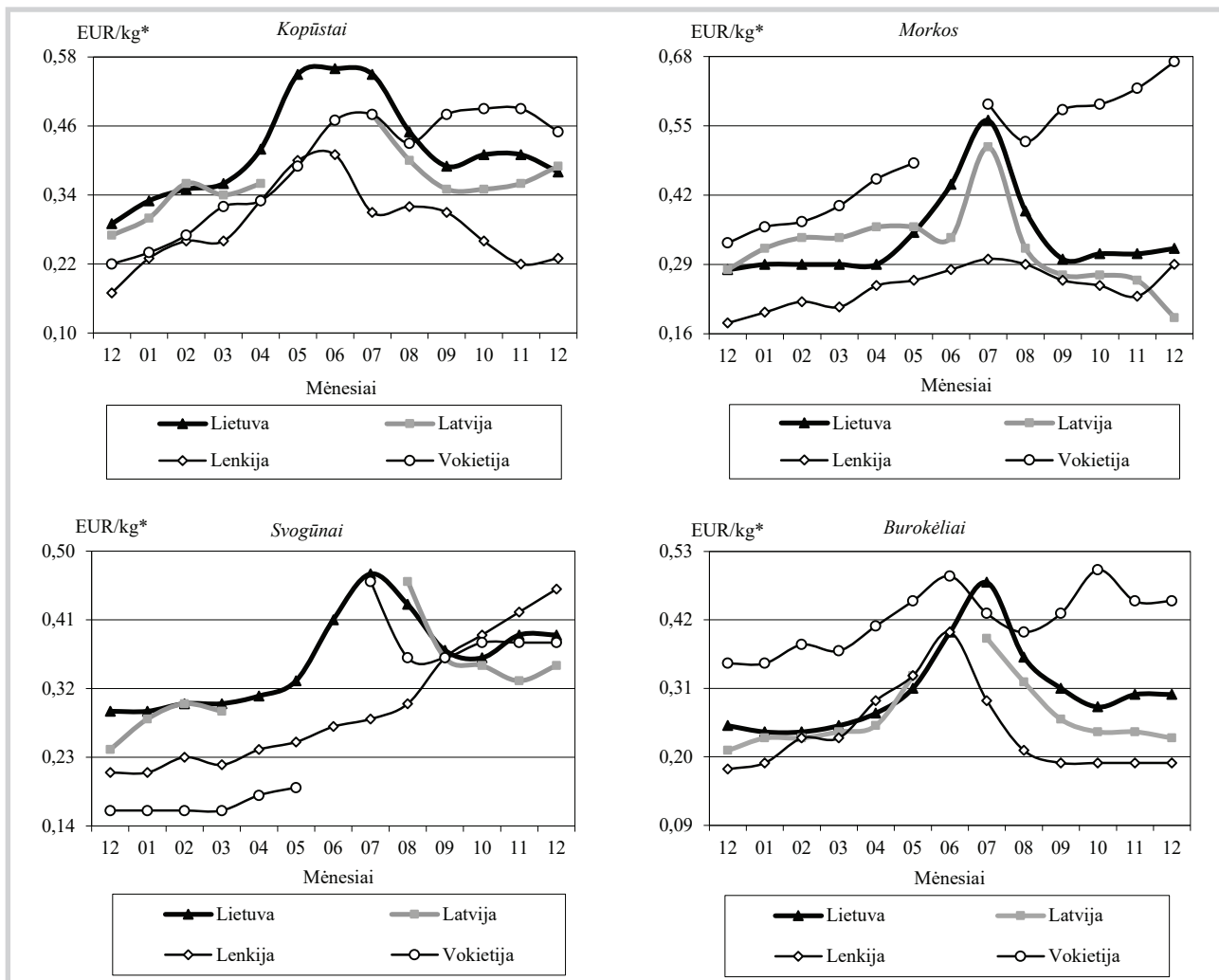
¹⁾ lyginant 2022 m. gruodžio mėn. su lapkričio mėn.; ²⁾ lyginant 2022 m. gruodžio mėn. su 2021 m. gruodžio mėn.

Šaltinis ŽŪDC (LŽŪMPRIS)

● – konfidencialūs duomenys



Daržovių vidutinės kainos (augintojų) Lietuvoje ir kitose valstybėse 2021–2022 m.



* kainos užsienio valstybėse (EUR) pateiktos pagal atitinkamos datos ECB valiutų kursą Šaltiniai ŽŪDC (LŽŪMPRI), LVAEI, ZSRIR, AMI

Bulvių, daržovių, pievagrybių, vaisių ir uogų supirkimo iš Lietuvos augintojų šviežiam vartojimui kainos, EUR/kg (be PVM)

Produkcija	Mažmeninės prekybos įmonėse			Didmeninės prekybos įmonėse			Kitose įmonėse			Vidutinė kaina visose įmonėse			Vidutinės kainos (visose įmonėse) pokytis, %		
	2022			2022			2022			2021	2022		mėnesio ¹⁾	metų ²⁾	
	10	11	12	10	11	12	10	11	12	12	10	11			12
Bulvės	0,35	0,36	0,36	0,32	0,31	0,32	0,36	0,31	0,31	0,29	0,34	0,34	0,35	2,94	20,69
Baltagūžiai kopūstai	0,42	0,42	0,40	0,35	0,35	0,33	0,35	0,34	0,33	0,29	0,41	0,41	0,38	-7,32	31,03
Raudongūžiai kopūstai	•	•	•	0,42	0,46	0,43	-	-	•	0,56	0,74	0,73	0,71	-2,74	26,79
Kininiai kopūstai	•	•	•	0,59	0,56	0,54	•	0,57	•	0,59	0,75	0,68	0,66	-2,94	11,86
Morkos	0,31	0,31	0,32	0,29	0,29	0,28	0,32	0,31	0,27	0,28	0,31	0,31	0,32	3,23	14,29
Burokėliai	0,29	0,32	0,32	0,27	0,27	0,27	0,33	0,33	0,31	0,25	0,28	0,30	0,30	0,00	20,00
Agurkai	2,39	4,21	4,00	2,72	•	•	0,96	-	-	2,57	2,59	4,28	3,61	-15,65	40,47
Česnakai	2,43	5,53	5,51	-	-	•	-	-	-	4,31	2,42	5,53	5,13	-7,23	19,03
Svogūnai	0,36	0,39	0,39	0,39	0,41	0,42	0,38	0,37	0,32	0,29	0,36	0,39	0,39	0,00	34,48
Svogūnų laiškai	7,09	7,14	7,35	4,70	4,77	4,56	•	•	•	5,44	6,64	6,61	6,98	5,60	28,31
Porai	0,89	0,91	•	0,79	0,80	0,87	•	•	-	0,74	0,87	0,89	0,92	3,37	24,32
Salotos	3,93	4,08	5,47	2,81	3,50	3,48	•	-	-	2,78	3,32	3,81	4,54	19,16	63,31
Baltieji pievagrybiai	2,24	2,29	2,37	1,80	1,84	1,84	-	-	-	1,99	2,17	2,20	2,28	3,64	14,57
Rudieji pievagrybiai	3,09	3,34	3,41	3,67	3,15	3,40	-	-	-	2,80	3,11	3,33	3,41	2,40	21,79
Obuoliai	0,59	0,62	0,60	0,51	0,44	0,48	0,50	0,52	0,48	0,56	0,57	0,57	0,58	1,75	3,57

¹⁾ lyginant 2022 m. gruodžio mėn. su lapkričio mėn.; ²⁾ lyginant 2022 m. gruodžio mėn. su 2021 m. gruodžio mėn. Šaltinis ŽŪDC (LŽŪMPRI)
• – konfidencialūs duomenys



Degalų rinka

Didėjo daugelio rūšių degalų kainos. 2023 m. sausio mėn. didmeninės degalų (išskyrus automobilių dujų) kainos didėjo (UAB „Naftus“, AB „ORLEN Lietuva“ ir UAB „Saurida“). Didmeninė dyzelino kaina analizuojamu laikotarpiu padidėjo 4,4 proc., šildymo kuro – 7,7 proc., dyzelino žemės ūkiui – 5,4 proc., benzino A-95 – 6,5 proc., o automobilių dujų – sumažėjo 13,6 proc. 2023 m. sausio mėn. palyginti su 2022 m. atitinkamu laikotarpiu, didmeninė dyzelino kaina padidėjo 25,9 proc., o dyzelino žemės ūkiui – 36,6 proc.

Mažmeninės degalų kainos 2023 m. sausio mėn. kito įvairiai (UAB „Lukoil Lietuva“, UAB „Statoil Fuel & Retail Lietuva“, UAB „Neste Lietuva“, UAB „Baltic Petroleum“, UAB „Jozita“, UAB „Kvistija“, UAB „Saurida“). Mažmeninė dyzelino kaina analizuojamu laikotarpiu padidėjo 1,7 proc., benzino A-95 – 3,4 proc., o dyzelino žemės ūkiui ir automobilių dujų – sumažėjo, atitinkamai 0,3 proc. ir 8,0 proc. Palyginti su 2022 m. atitinkamu laikotarpiu, mažmeninė dyzelino kaina padidėjo 21,5 proc., o dyzelino žemės ūkiui – 40,3 proc.

2023 m. sausio mėn. WTI rūšies naftos kaina Niujorko biržoje sumažėjo 0,25 proc. 2023 m. sausio pradžioje Niujorko biržoje WTI rūšies nafta buvo prekiaujama po 80,57 USD (75,42 EUR), o mėnesio pabaigoje kaina sumažėjo iki 80,37 USD (73,88 EUR) už barelį.

Tarptautinės kelių transporto sąjungos duomenimis 2023 m. sausio mėn. pabaigoje dyzelinas kaimyninėse šalyse buvo pigesnis: Baltarusijoje – 48,0 proc., o Lenkijoje – 5,3 proc. Estijoje dyzelinas analizuojamu laikotarpiu buvo 4,7 proc. brangesnis negu Lietuvoje, o Latvijoje jo kaina buvo tokia pati kaip ir Lietuvoje.

Šaltinis ŽUDC (LŽŪMPRIŠ)

Dyzelino ir dyzelino žemės ūkiui vidutinės kainos Lietuvoje 2022–2023 m., EUR/l

Data	Dyzelinas		Dyzelinas žemės ūkiui	
	didmeninė	mažmeninė	didmeninė	mažmeninė
2022 4 sav. (01 24–30)	1,331	1,393	0,953	0,966
2023 1 sav. (01 02–08)	1,606	1,664	1,235	1,359
2023 2 sav. (01 09–15)	1,597	1,637	1,223	1,327
2023 3 sav. (01 16–22)	1,623	1,648	1,248	1,312
2023 4 sav. (01 23–29)	1,676	1,692	1,302	1,355
Laikotarpio pokytis*, %	4,40	1,70	5,40	-0,30
Metų pokytis**, %	25,90	21,50	36,60	40,30

* lyginant 2023 m. 4 savaitę su 2023 m. 1 savaitę; ** lyginant 2023 m. 4 savaitę su 2022 m. 4 savaitę

Šaltinis ŽUDC (LŽŪMPRIŠ)

Degalų kainos ES ir kitų šalių rinkose 2023 m. sausio mėn., EUR/l

Šalis	Dyzelinas		
	2 savaitė	4 savaitė	pokytis, %
Airija	1,68	1,69	0,6
Afganistanas	0,94	0,93	-1,1
Albanija	1,71	1,70	-0,6
Argentina	1,01	1,05	4,0
Armėnija	1,00	0,97	-3,0
Austrija	1,74	1,76	1,1
Azerbaidžanas	0,44	0,43	-2,3
Belgija	1,80	1,83	1,7
Bosnija-Hercegovina	1,47	1,47	0,0
Brazilija	1,17	1,16	-0,9
Bulgarija	1,43	1,47	2,8
Čekija	1,55	1,55	0,0
Danija	1,81	1,91	5,5
Didžioji Britanija	1,96	1,94	-1,0
Egiptas	0,23	0,22	-4,3
Estija	1,74	1,79	2,9
Graikija	1,80	1,83	1,7
Iranas	0,07	0,07	0,0
Ispanija	1,68	1,71	1,8
Italija	1,86	1,89	1,6
Japonija	1,05	1,05	0,0
JAV	1,12	1,11	-0,9
Jemenas	2,60	2,56	-1,5
Jordanija	1,07	1,06	-0,9
Jungtiniai Arabų Emyratai	0,68	0,67	-1,5
Juodkalnija	1,49	1,47	-1,3
Kanada	1,38	1,37	-0,7
Kataras	0,52	0,52	0,0
Kazachstanas	0,48	0,48	0,0
Kipras	1,58	1,57	-0,6
Kirgizstanas	0,82	0,82	0,0
Kroatija	1,64	1,63	-0,6
Kuveitas	0,35	0,35	0,0
Latvija	1,67	1,71	2,4
Lenkija	1,64	1,62	-1,2
Lietuva	1,62	1,71	5,6
Liuksemburgas	1,61	1,71	6,2
Malta	1,21	1,21	0,0
Marokas	1,30	1,29	-0,8
Meksika	1,16	1,15	-0,9
Moldova	1,15	1,19	3,5
Naujoji Zelandija	1,30	1,29	-0,8
Norvegija	2,01	2,10	4,5
Nyderlandai	1,91	1,96	2,6
Omanas	0,62	0,61	-1,6
Portugalija	1,67	1,71	2,4
Prancūzija	1,90	1,97	3,7
Rumunija	1,50	1,56	4,0
Saudų Arabija	0,19	0,18	-5,3
Sakartvelas	1,32	1,30	-1,5
Serbija	1,75	1,75	0,0
Singapūras	1,86	1,85	-0,5
Slovakija	1,62	1,61	-0,6
Slovėnija	1,48	1,48	0,0
Suomija	2,15	2,16	0,5
Šiaurės Makedonija	1,31	1,37	4,6
Švedija	2,12	2,19	3,3
Šveicarija	2,02	2,02	0,0
Tunisas	0,66	0,65	-1,5
Turkija	1,09	1,17	7,3
Ukraina	1,39	1,32	-5,0
Vengrija	1,79	1,79	0,0
Vokietija	1,82	1,87	2,7

* lyginant 2023 m. 4 savaitę su 2023 m. 2 savaitę

Šaltinis Tarptautinė kelių transporto sąjunga



Maisto produktų mažmeninė rinka

Žemės ūkio ir maisto produktų vidutinės kainos Lietuvos kaimo vietovių parduotuvėse
2022–2023 m. sausio mėn. pradžioje, EUR/mat. vnt.

Produktas			Matavimo vienetas	2022		2023	Pokytis, %	
				sausis	gruodis	sausis	mėnesio*	metų**
Geriamasis pienas, pasterizuotas	2,5 % riebumo	tetrapake	1 l	1,07	1,59	1,61	1,26	50,47
		plastikiniame maišelyje	1 l	0,92	1,43	1,52	6,29	65,22
	3,5 % riebumo	tetrapake	1 l	1,16	1,73	1,72	-0,58	48,28
Geriamasis pienas, apdorotas UAT	2–2,5 % riebumo	tetrapake	1 l	1,12	1,78	1,75	-1,69	56,25
	3–3,5 % riebumo	tetrapake	1 l	1,13	1,51	1,65	9,27	46,02
Kefyras	2,5 % riebumo	tetrapake	1 kg	1,24	1,83	1,78	-2,73	43,55
		plastikiniame maišelyje	1 kg	0,95	1,49	1,45	-2,68	52,63
Grietinė	30 % riebumo	350–450 g pakuotėje	1 kg	4,59	6,59	6,73	2,12	46,62
Varškės sūris	22 % riebumo		1 kg	7,79	12,16	13,15	8,14	68,81
Sviestas	82 % riebumo		1 kg	11,12	15,27	14,71	-3,67	32,28
Tepusis riebalų mišinys	ne daugiau kaip 15 % augalinių riebalų	170–200 g pakuotėje	1 kg	9,08	12,24	12,55	2,53	38,22
Varškė	9 % riebumo liesa	180–200 g pakuotėje	1 kg	4,72	7,38	7,12	-3,52	50,85
			1 kg	4,37	6,69	6,45	-3,59	47,60
Fermentiniai sūriai	Gouda		1 kg	8,08	12,41	12,38	-0,24	53,22
	Kietieji		1 kg	14,71	20,27	21,23	4,74	44,32
	Tilsit		1 kg	8,48	12,23	11,99	-1,96	41,39
Kiauliena	kumpis be kaulo		1 kg	3,89	4,83	4,63	-4,14	19,02
	šoninė be kaulo		1 kg	4,40	5,46	5,39	-1,28	22,50
	smulkinta		1 kg	3,27	4,65	4,73	1,72	44,65
Vištiena	ketvirčiai		1 kg	2,34	3,33	3,26	-2,10	39,32
	broileris		1 kg	2,77	3,96	3,95	-0,25	42,60
Vištų kiaušiniai	L kategorijos		10 vnt.	1,38	2,28	2,32	1,75	68,12
	M kategorijos		10 vnt.	1,24	1,99	2,10	5,53	69,35
Silkės	neišdarinėtos, su galvomis, sūdytos		1 kg	3,47	4,10	4,38	6,83	26,22
	filė, sūryme		1 kg	-	6,23	6,36	2,09	-
Jūrinių lydekų	užšaldytos, be galvų		1 kg	4,54	5,54	5,57	0,54	22,69
Kvietiniai miltai	ekstra rūšies (405 B–F)	0,9–1 kg pakuotėje	1 kg	1,10	1,63	1,63	0,00	48,18
		1,75–2,2 kg pakuotėje	1 kg	0,95	1,42	1,44	1,41	51,58
	aukščiausios rūšies (550 B–F)	0,9–1 kg pakuotėje	1 kg	1,00	1,41	1,37	-2,84	37,00
		1,75–2,2 kg pakuotėje	1 kg	0,74	1,13	1,11	-1,77	50,00
Duona	tamsi		1 kg	1,63	2,38	2,32	-2,52	42,33
	šviesi		1 kg	1,68	2,30	2,30	0,00	36,90
	batonas		1 kg	1,81	2,60	2,57	-1,15	41,99
Ryžiai	plikyti		1 kg	1,81	1,94	2,09	7,73	15,47
Grikių kruopos			1 kg	2,30	3,52	3,60	2,27	56,52
Manų kruopos			1 kg	0,83	1,26	1,37	8,73	65,06
Makaronai			1 kg	1,48	2,26	2,21	-2,21	49,32
Cukrus			1 kg	0,82	1,41	1,42	0,71	73,17
Bulvės	lietuviškos, seno derliaus, neplautos, visų klasių		1 kg	0,62	0,74	0,73	-1,35	17,74
	importuotos, seno derliaus, neplautos, visų klasių		1 kg	0,60	0,67	0,74	10,45	23,33
Burokėliai	lietuviški, visų klasių		1 kg	-	-	0,72	-	-
Morkos	lietuviškos, seno derliaus, plautos, visų klasių		1 kg	0,59	0,82	0,82	0,00	38,98
	importuotos, seno derliaus, plautos, visų klasių		1 kg	0,62	0,69	0,66	-4,35	6,45
	lietuviški, seno derliaus, visų klasių		1 kg	0,59	0,84	0,82	-2,38	38,98
Baltagūžiai kopūstai	importuoti, seno derliaus, visų klasių		1 kg	0,66	0,92	0,71	-22,83	7,58
	rauginti		1 kg	2,07	2,54	2,36	-7,09	14,01
Agurkai	ilgavaisiai	importuoti, visų klasių	1 kg	2,82	2,93	3,14	7,17	11,35
Pomidorai	importuoti, visų klasių		1 kg	2,11	2,38	2,40	0,84	13,74
Svogūnai	lietuviški, geltonieji, visų klasių		1 kg	0,69	0,85	0,86	1,18	24,64
	importuoti, geltonieji, visų klasių		1 kg	0,55	0,77	0,83	7,79	50,91
Česnakai	importuoti, visų klasių		1 kg	3,92	3,82	3,66	-4,19	-6,63
Obuoliai	importuoti, visų klasių		1 kg	0,76	0,84	0,84	0,00	10,53
Geriamasis vanduo	negazuotas, be priedų		1 l	0,46	0,52	0,53	1,92	15,22
Aliejus	rapsų		1 l	3,03	3,86	3,81	-1,30	25,74
	saulėgrąžų		1 l	3,04	4,12	4,21	2,18	38,49
Medus	natūralus, stikliniame indelyje		1 kg	6,06	6,62	6,90	4,23	13,86
Druska	be priedų		1 kg	0,39	0,75	0,74	-1,33	89,74
	joduota		1 kg	0,41	0,70	0,65	-7,14	58,54

lentelės tęsinys 29 psl.



28 psl. lentelės tęsinys

* lyginant 2023 m. sausio mėn. su 2022 m. gruodžio mėn.

** lyginant 2023 m. sausio mėn. su 2022 m. sausio mėn.

Maisto produktų aprašas: geriamasis pienas – be priedų (kvapniųjų medžiagų, Ca, vitaminų ir pan.); grietinė – be augalinių riebalų, polistireno indelyje; varškės sūris – be priedų (kmynų, džiovintų vaisių ir kt.), supakuotas; sviestas – be augalinių riebalų, laminuotame arba pergamentiniame popieriuje; tepusis riebalų mišinys – laminuotame arba pergamentiniame popieriuje; varškė – be priedų (džiovintų vaisių, sintetinių ir natūraliųjų kvapiųjų medžiagų, dažiklių), 180–200 g laminuotame popieriuje arba plastikiniame maišelyje; fermentiniai sūriai – nesupjaustyti riekelėmis, supakuoti arba nesupakuoti; kiauliena – šviežia, atšaldyta, supakuota arba nesupakuota; vištienos ketvirčiai – užšaldyti, supakuoti; broileris – viščiukas arba viščiukas broileris, užšaldytas, supakuotas; vištų kiaušiniai – 10 vnt., rudi, popierinėse arba plastikinėse pakuotėse; silkės – nesupakuotos; jūrinės lydekos, menkės filė – supakuotos; kvietiniai miltai – popierinėje pakuotėje; duona, batonas – be specialiųjų priedų (džiovintų vaisių, riešutų ir kt.), popierinėje arba plastikinėje pakuotėje; ryžiai – plikyti, be specialiųjų priedų, popierinėje arba plastikinėje pakuotėje; grikių kruopos – neskaldytos, popierinėje arba plastikinėje pakuotėje; manų kruopos – popierinėje arba plastikinėje pakuotėje; makaronai – spagečiai, plonieji ir kiti (forminiai), plastikinėje pakuotėje; cukrus – popierinėje arba plastikinėje pakuotėje; daržovės – nesupakuotos; rauginti kopūstai – supakuoti; obuoliai – bet kokios veislės, supakuoti arba nesupakuoti; geriamas vanduo – 1,5 l plastikiniame butelyje; aliejus – maistinis, plastikiniame butelyje; druska – plastikinėje ar popierinėje pakuotėje.

Pastabos: kainos kaimo vietovių parduotuvėse registruojamos einamojo mėnesio pirmąjį ir antrąjį savaitgalį (šeštadienį); kainų kaimo vietovių parduotuvėse registravimui nenaudojamos akcinės kainų vertės.

Šaltinis ŽŪDC (LŽŪMPRIŠ)

**Žemės ūkio ir maisto produktų vidutinės kainos Lietuvos turgavietėse
2022–2023 m. sausio mėn. pradžioje, EUR/mat. vnt.**

Produktas	Matavimo vienetas	2022		2023	Pokytis, %		
		sausis	gruodis	sausis	mėnesio*	metų**	
Geriamasis pienas	natūralaus riebumo šviežias karvių pienas	1 l	0,70	1,03	1,03	0,00	47,14
Grietinė	natūralaus riebumo	1 l	4,61	5,75	6,02	4,70	30,59
Sviestas	be augalinės kilmės riebalų	1 kg	10,06	12,52	12,51	-0,08	24,35
Varškė	natūralaus riebumo	1 kg	3,18	4,52	4,48	-0,88	40,88
Varškės sūris	natūralaus riebumo	1 kg	4,37	5,65	6,02	6,55	37,76
Kiauliena	rūkyti lašiniai	1 kg	6,42	7,75	7,90	1,94	23,05
	švieži lašiniai	1 kg	2,62	4,29	4,25	-0,93	62,21
	kumpis be kaulo	1 kg	4,18	4,96	5,00	0,81	19,62
	sprandinė be kaulo	1 kg	5,47	6,57	6,60	0,46	20,66
Jautiena	nugarinė be kaulo	1 kg	5,53	6,28	6,50	3,50	17,54
	kumpis be kaulo	1 kg	8,65	11,13	11,04	-0,81	27,63
Veršiena	nugarinė be kaulo	1 kg	12,23	13,23	11,56	-12,62	-5,48
	kumpis be kaulo	1 kg	13,85	16,85	17,14	1,72	23,75
Vištiena	nugarinė be kaulo	1 kg	14,90	17,90	17,90	0,00	20,13
	išdarinėta, nepadalinta į gabalus	1 kg	4,61	5,76	5,76	0,00	24,95
Kalakutiena	krūtinėlės	1 kg	7,07	9,07	9,00	-0,77	27,30
Vištų kiaušiniai	neženklinti, neregistruotų vištų augintojų	10 vnt.	2,11	2,86	2,93	2,45	38,86
Sūdytos silkės	neišdarinėtos, su galvomis	1 kg	3,53	4,28	4,40	2,80	24,65
Silkių filė	su oda, sūryme	1 kg	5,40	6,31	6,44	2,06	19,26
Jūrinės lydekos	užšaldytos, be galvų	1 kg	4,09	4,78	5,02	5,02	22,74
Karpiai	paskersti	1 kg	5,14	6,63	7,40	11,61	43,97
Sterkai	atšaldyti, išdarinėti, su galvomis	1 kg	7,95	9,70	9,00	-7,22	13,21
Stintos	atšaldytos, neišdarinėtos, su galvomis	1 kg	7,56	6,34	8,71	37,38	15,21
Medus	natūralus	1 kg	5,46	6,34	6,38	0,63	16,85
Bulvės	lietuviškos, seno derliaus, vidutinio dydžio	1 kg	0,68	0,76	0,75	-1,32	10,29
Burokėliai	lietuviški	1 kg	0,73	0,83	0,84	1,20	15,07
Morkos	lietuviškos, seno derliaus, neplautos	1 kg	0,82	0,97	0,99	2,06	20,73
Baltagūžiai	lietuviški, seno derliaus	1 kg	0,73	0,87	0,81	-6,90	10,96
kopūstai	rauginti	1 kg	1,81	2,22	2,26	1,80	24,86
Žiediniai kopūstai	importuoti	1 kg	2,90	2,39	3,17	32,64	9,31
Agurkai	ilgavaisiai, importuoti	1 kg	2,94	3,21	3,63	13,08	23,47
Pomidorai	importuoti, vidutinio dydžio	1 kg	2,06	2,68	2,99	11,57	45,15
Svogūnai	lietuviški, vidutinio dydžio	1 kg	0,85	0,94	0,92	-2,13	8,24
Česnakai	lietuviški, vidutinio dydžio	1 kg	4,70	5,51	5,52	0,18	17,45
Obuoliai	lietuviški, vidutinio dydžio	1 kg	0,96	0,96	1,10	14,58	14,58
	importuoti, vidutinio dydžio	1 kg	1,08	-	1,13	-	4,63

* lyginant 2023 m. sausio mėn. su 2022 m. gruodžio mėn.

** lyginant 2023 m. sausio mėn. su 2022 m. sausio mėn.

Maisto produktų aprašas: geriamasis pienas – pilstomas arba plastikiniame butelyje; grietinė – supakuota arba nesupakuota; sviestas – supakuotas arba nesupakuotas; varškė, varškės sūris – supakuota arba nesupakuota; švieži, rūkyti lašiniai – kiaulienos, sveriami, nesupakuoti; kiauliena – šviežia, atšaldyta, sveriami, nesupakuota; jautiena – šviežia, atšaldyta, sveriami, nesupakuota; veršiena – šviežia, atšaldyta, sveriami, nesupakuota; vištiena, antiena – šviežia, nesupakuota; kalakutienos krūtinėlė – šviežia, nesupakuota; kiaušiniai – rudi, neženklinti, neregistruotų vištų augintojų; sūdytos silkės, silkų filė – nesupakuota; jūrinės lydekos, menkės filė, atlantinės lašišos, karosai, karšiai, karpiai, menkės, sterka, strimėlės, stintos – nesupakuoti; medus – plastikiniame arba stikliniame indelyje; bulvės, morkos, burkėliai, baltagūžiai ir žiediniai kopūstai, trumpavaisiai ir ilgavaisiai agurkai, pomidorai, svogūnai, česnakai – nesupakuota; obuoliai – bet kokios veislės, nesupakuoti.

Pastabos: kainos turgavietėse registruojamos einamojo mėnesio pirmąjį ir antrąjį savaitgalį (šeštadienį); turgavietėje registruojama pirminė, pardavėjo prašoma kaina (be nuolaidų).

Šaltinis ŽŪDC (LŽŪMPRIŠ)



**Žemės ūkio ir maisto produktų vidutinės kainos Lietuvos mobiliuose turgavietėse
2022–2023 m. sausio mėn. pradžioje, EUR/mat. vnt.**

Produktas	Matavimo vienetas	2022		2023	Pokytis, %		
		sausis	gruodis	sausis	mėnesio*	metų**	
Geriamasis pienas	karvių, natūralaus riebumo, šviežias	1 l	0,89	1,22	1,24	1,64	39,33
Grietinė	natūralaus riebumo	1 l	4,68	5,97	4,80	-19,60	2,56
Sviestas	be augalinės kilmės riebalų	1 kg	10,25	12,90	12,83	-0,54	25,17
Varškė	natūralaus riebumo	1 kg	3,75	5,52	5,23	-5,25	39,47
Varškės sūris	karvių pieno, natūralaus riebumo	1 kg	4,75	7,12	8,25	15,87	73,68
Kiauliena	rūkyti lašiniai	1 kg	6,62	7,92	7,94	0,25	19,94
Vištiena	išdarinėta, nepadalinta į gabalus	1 kg	5,37	5,98	5,80	-3,01	8,01
Kalakutiena	krūtinėlės	1 kg	7,43	12,17	10,00	-17,83	34,59
Vištų kiaušiniai	neženklinti, neregistruotų vištų augintojų	10 vnt.	2,42	2,78	2,94	5,76	21,49
Medus	natūralus	1 kg	5,55	6,72	6,83	1,64	23,06
Duona	tamsi, be priedų	1 kg	3,63	4,77	4,74	-0,63	30,58
	šviesi, be priedų	1 kg	3,53	5,15	5,15	0,00	45,89
Bulvės	seno derliaus	1 kg	0,81	0,78	0,76	-2,56	-6,17
Morkos	neplautos, seno derliaus	1 kg	1,35	1,03	1,28	24,27	-5,19
Kopūstai	baltagūžiai, seno derliaus	1 kg	0,91	1,15	1,10	-4,35	20,88
Kopūstai	baltagūžiai, rauginti	1 kg	2,11	2,51	2,49	-0,80	18,01
Kopūstai	žiediniai	1 kg	2,50	3,50	3,00	-14,29	20,00
Burokėliai	vidutinio dydžio	1 kg	1,13	1,06	1,05	-0,94	-7,08
Svogūnai	vidutinio dydžio	1 kg	1,19	1,47	1,43	-2,72	20,17
Česnakai		1 kg	5,27	6,43	6,30	-2,02	19,54
Obuoliai		1 kg	1,24	1,44	1,20	-16,67	-3,23

* lyginant 2023 m. sausio mėn. su 2022 m. gruodžio mėn.

** lyginant 2023 m. sausio mėn. su 2022 m. sausio mėn.

Maisto produktų aprašas: geriamasis pienas – pilstomas arba plastikiniame butelyje; grietinė – supakuota arba nesupakuota; sviestas – supakuotas arba nesupakuotas; varškė, varškės sūris – supakuota arba nesupakuota; rūkyti lašiniai – kiaulienos, sveriami, nesupakuoti; kiauliena – šviežia, atšaldyta, sveriami, nesupakuota; vištiena, antiena, triušiena – šviežia, atšaldyta, nesupakuota; kalakutienos krūtinėlė – šviežia, atšaldyta, nesupakuota; medus – plastikiniame arba stikliniame indelyje; duona – sveriami, nesupakuota; bulvės, morkos, baltagūžiai kopūstai, agurkai, pomidorai, svogūnai, česnakai – nesupakuoti; obuoliai – bet kokios veislės, nesupakuoti.

Pastabos: kainos turgavietėse registruojamos einamojo mėnesio pirmąjį ir antrąjį savaitgalį (šeštadienį); turgavietėje registruojama pirminė, pardavėjo prašoma kaina (be nuolaidų).

Šaltinis ŽŪDC (LŽŪMPRIS)

**Ūkių gyvūnų ir javų vidutinės kainos Lietuvos turgavietėse
2022–2023 m. sausio mėn. pradžioje, EUR/mat. vnt.**

Produktas	Matavimo vienetas	2022		2023	Pokytis, %		
		sausis	gruodis	sausis	mėnesio*	metų**	
Galvijai	prieauglis iki 8 mėn. (imtinai)	1 vnt.	200,00	175,71	307,50	75,00	53,75
	telyčios nuo 8 mėn. iki apsiveršavimo	1 vnt.	806,67	913,67	1 133,33	24,04	40,49
	karvės nuo 8 mėn. bent kartą apsiveršavusios	1 vnt.	725,00	1 055,00	1 093,75	3,67	50,86
Paršeliai	iki 3 mėn.	1 vnt.	87,33	120,00	112,50	-6,25	28,82
Kiaulės	nuo 8 mėn.	1 vnt.	402,74	566,83	498,72	-12,02	23,83
Ožiai		1 vnt.	128,00	104,17	88,33	-15,21	-30,99
Ožkos	ožkingos, ožkavedės	1 vnt.	85,95	81,25	81,88	0,78	-4,74
	ožkų prieauglis, 2–18 mėn.	1 vnt.	44,05	60,00	86,67	44,45	96,75
Avinai		1 vnt.	175,00	246,67	252,00	2,16	44,00
Avys	ėringos, ėriavedės	1 vnt.	112,50	100,36	125,42	24,97	11,48
Ėriukai	avių prieauglis, 2–18 mėn.	1 vnt.	93,57	97,62	101,19	3,66	8,14
Triušiai (mėsiniai)	1–2 mėn.	1 vnt.	10,67	10,71	9,14	-14,66	-14,34
	3–4 mėn.	1 vnt.	18,70	21,67	20,00	-7,71	6,95
Vištos ir gaidžiai	nuo 3 mėn.	1 vnt.	6,98	8,96	8,40	-6,25	20,34
Kviečiai	maistiniai arba pašariniai 40–50 kg maišuose	50 kg	13,25	18,70	18,46	-1,28	39,32
Rugiai		50 kg	12,00	19,00	-	-	-
Miežiai		50 kg	12,71	17,84	17,46	-2,13	37,37
Avižos		50 kg	10,66	16,45	15,62	-5,05	46,53

* lyginant 2023 m. sausio mėn. su 2022 m. gruodžio mėn.

** lyginant 2023 m. sausio mėn. su 2022 m. sausio mėn.

Pastabos: kainos registruojamos einamojo mėnesio pirmąjį ir antrąjį savaitgalį (šeštadienį). Turgavietėje registruojama pirminė, pardavėjo prašoma kaina (be nuolaidų).

Šaltinis ŽŪDC (LŽŪMPRIS)



**Pieno produktų vidutinės mažmeninės kainos Lietuvos didžiųjų prekybos tinklų (DPT) parduotuvėse*
2022–2023 m. 4 sav. (2022 01 28–2023 01 27)**

Produktas				Matavimo vnt.	Vidutinė svertinė kaina, EUR/mat. vnt.				Pokytis, %					
					2022		2023		savaitės savaitės **	mėnesio mėnesio ***	metų metų ****			
					4 sav.	52 sav.	3 sav.	4 sav.						
Geriamasis pienas	pasterizuotas, be priedų (kvapiųjų medžiagų, Ca, vitaminų ir pan.), 0,9–1 l pakuotėje	2,5 % riebumo	tetrapake	1 l	be akcijų	1,19	1,60	1,60	1,60	0,00	0,00	34,45		
				akcinė	0,98	1,39	1,29	-	-	-				
			DPT privačių prekių ženklų	1 l	be akcijų	1,01	1,29	1,32	1,32	0,00	2,33	30,69		
			akcinė	-	-	-	1,21	-	-	-				
		plastikiniame maišelyje	1 l	be akcijų	0,99	1,32	1,32	1,32	0,00	0,00	33,33			
			DPT privačių prekių ženklų	1 l	be akcijų	0,52	0,83	0,82	0,82	0,00	-1,20	57,69		
		3,5 % riebumo	tetrapake	1 l	be akcijų	1,29	1,71	1,71	1,71	0,00	0,00	32,56		
				akcinė	-	1,39	1,42	1,30	-8,45	-6,47	-			
			DPT privačių prekių ženklų	1 l	be akcijų	1,07	1,29	1,39	1,39	0,00	7,75	29,91		
			plastikiniame maišelyje	1 l	be akcijų	1,17	1,59	1,59	1,59	0,00	0,00	35,90		
DPT privačių prekių ženklų	1 l			be akcijų	0,79	0,99	0,99	0,99	0,00	0,00	25,32			
Kefyras	2,5 % riebumo, 0,9–1 kg pakuotėje		plastikiniame maišelyje	1 kg	be akcijų	1,21	-	1,61	1,61	0,00	-	33,06		
		DPT privačių prekių ženklų		1 kg	be akcijų	0,62	0,93	0,93	0,93	0,00	0,00	50,00		
		akcinė		-	0,68	-	-	-	-	-				
		tetrapake		1 kg	be akcijų	1,34	1,85	1,83	1,83	0,00	-1,08	36,57		
			akcinė	1,21	1,49	1,60	1,63	1,88	9,40	34,71				
		DPT privačių prekių ženklų	1 kg	be akcijų	1,00	1,40	1,40	1,40	0,00	0,00	40,00			
		Grietinė	30 % riebumo	330–500 g polistireno indelyje	1 kg	be akcijų	4,84	6,87	6,86	6,88	0,29	0,15	42,15	
					akcinė	4,19	5,24	5,27	5,23	-0,76	-0,19	24,82		
					DPT privačių prekių ženklų	1 kg	be akcijų	3,31	4,62	4,62	4,56	-1,30	-1,30	37,76
					akcinė	-	4,38	4,38	4,38	0,00	0,00	-		
10–15 % riebumo	330–500 g polistireno indelyje		1 kg	be akcijų	3,56	4,96	4,99	4,99	0,00	0,60	40,17			
			akcinė	2,97	3,99	3,98	-	-	-	-				
			DPT privačių prekių ženklų	1 kg	be akcijų	2,27	3,00	3,16	3,16	0,00	5,33	39,21		
			Varškės sūris	be priedų (džiiovintų vaisių ir kt.)	22 % riebumo	supakuotas	1 kg	be akcijų	7,32	14,89	14,99	14,99	0,00	0,67
DPT privačių prekių ženklų	1 kg	be akcijų					6,12	7,98	7,94	7,94	0,00	-0,50	29,74	
akcinė	-	7,39			-	-	-	-	-					
13–15 % riebumo	supakuotas	1 kg			be akcijų	6,75	13,07	12,97	12,86	-0,85	-1,61	90,52		
		DPT privačių prekių ženklų		1 kg	be akcijų	4,86	6,82	6,81	6,81	0,00	-0,15	40,12		
akcinė	-	-		6,49	6,49	0,00	-	-						
Jogurtas	natūralus	išskyrus geriamąjį dietinį		200–380 g polistireno indelyje	1 kg	be akcijų	3,03	4,03	4,03	4,03	0,00	0,00	33,00	
					DPT privačių prekių ženklų	1 kg	be akcijų	1,58	2,15	2,15	2,15	0,00	0,00	36,08
	su priedais				1 kg	be akcijų	3,64	4,72	4,72	4,72	0,00	0,00	29,67	
					akcinė	2,69	-	-	4,09	-	-	52,04		
	DPT privačių prekių ženklų		1 kg		be akcijų	2,41	3,24	2,95	3,03	2,71	-6,48	25,73		
	Sviestas		82 % riebumo		170–200 g pergamentiniame arba laminuotame popieriuje		1 kg	be akcijų	11,87	15,78	15,86	15,57	-1,83	-1,33
akcinė		8,23		9,84			9,52	9,56	0,42	-2,85	16,16			
DPT privačių prekių ženklų		1 kg		be akcijų			7,94	10,76	10,77	11,07	2,79	2,88	39,42	
akcinė		7,45		7,25			8,63	9,16	6,14	26,34	22,95			
Tepusis riebalų mišinys		ne daugiau kaip 15 % augalinių riebalų		1 kg			be akcijų	9,58	13,96	13,90	13,75	-1,08	-1,50	43,53
							akcinė	7,25	9,45	11,19	-	-	-	-

lentelės tęsinys 32 psl.



Produktas				Matavimo vnt.		Vidutinė svertinė kaina, EUR/mat. vnt.				Pokytis, %			
						2022		2023		savaitės **	mėnesio ***	metų ****	
						4 sav.	52 sav.	3 sav.	4 sav.				
Saldintas sutirštintas pienas	8 % riebumo	380–400 g skardinėje pakuotėje			1 kg	be akcijų	4,71	6,20	6,36	6,47	1,73	4,35	37,37
				<i>DPT privačių prekių ženklų</i>	1 kg	be akcijų	3,12	4,15	4,45	4,64	4,27	11,81	48,72
Varškė	be priedų	9 % riebumo	180–200 g laminuotame popieriuje arba plastikiniame maišelyje		1 kg	be akcijų	5,35	7,27	7,27	7,26	-0,14	-0,14	35,70
				<i>akcinė</i>	-	-	5,48	6,00	9,49	-	-	-	
				<i>DPT privačių prekių ženklų</i>	1 kg	be akcijų	3,67	5,16	5,11	5,11	0,00	-0,97	39,24
		<i>akcinė</i>	3,66	5,05	-	-	-	-	-	-			
		liesa		1 kg	be akcijų	4,94	6,48	6,47	6,47	0,00	-0,15	30,97	
			<i>akcinė</i>	-	-	5,42	5,45	0,55	-	-	-		
<i>DPT privačių prekių ženklų</i>	1 kg	be akcijų	3,28	4,65	4,63	4,63	0,00	-0,43	41,16				
<i>akcinė</i>	2,89	-	-	-	-	-	-	-					
Fermen- tinis sūris	Gouda, nesupjaustytas riekelėmis		supakuotas		1 kg	be akcijų	8,75	12,96	12,74	12,21	-4,16	-5,79	39,54
				<i>akcinė</i>	5,70	9,96	-	-	-	-	-	-	
				<i>DPT privačių prekių ženklų</i>	1 kg	be akcijų	6,90	9,54	9,82	9,82	0,00	2,94	42,32
	Kietasis, nesupjaustytas riekelėmis		1 kg	be akcijų	14,35	18,87	19,16	19,22	0,31	1,85	33,94		
		<i>akcinė</i>	11,50	15,50	-	18,37	-	18,52	59,74	-			
		<i>DPT privačių prekių ženklų</i>	1 kg	be akcijų	7,47	9,29	9,26	9,26	0,00	-0,32	23,96		
<i>akcinė</i>	-	-	7,18	-	-	-	-	-					

Mėsos produktų vidutinės mažmeninės kainos Lietuvos didžiųjų prekybos tinklų (DPT) parduotuvėse* 2022–2023 m. 4 sav. (2022 01 28–2023 01 27)

Produktas				Matavimo vnt.		Vidutinė svertinė kaina, EUR/mat. vnt.				Pokytis, %			
						2022		2023		savaitės **	mėnesio ***	metų ****	
						4 sav.	52 sav.	3 sav.	4 sav.				
Kiauliena	šviežia, atšaldyta	kumpis su kaulu	supakuota arba nesupakuota	1 kg	be akcijų	3,50	4,04	4,04	4,04	0,00	0,00	15,43	
		kumpis be kaulo		1 kg	be akcijų	3,52	4,67	4,67	4,67	0,00	0,00	32,67	
		<i>akcinė</i>		2,39	3,84	4,19	-	-	-	-			
		sprandinė be kaulo		1 kg	be akcijų	5,71	6,16	6,16	6,17	0,16	0,16	8,06	
		<i>akcinė</i>		5,12	-	5,85	5,99	2,39	-	16,99			
		nugarinė be kaulo		1 kg	be akcijų	5,90	6,05	6,12	6,12	0,00	1,16	3,73	
		<i>akcinė</i>		5,32	4,88	-	-	-	-	-			
		šoninė be kaulo		1 kg	be akcijų	4,49	4,99	4,99	4,99	0,00	0,00	11,14	
smulkinta	1 kg	be akcijų	2,93	4,08	4,09	4,09	0,00	0,25	39,59				
<i>akcinė</i>	-	3,17	-	3,00	-	-5,36	-						
Galvijiena	šviežia, atšaldyta	kumpis be kaulo	supakuota arba nesupakuota	1 kg	be akcijų	6,42	9,49	9,49	9,38	-1,16	-1,16	46,11	
		nugarinė be kaulo		1 kg	be akcijų	9,78	11,09	11,27	10,70	-5,06	-3,52	9,41	
Dešra	kiaulienos ir (arba) jautienos, ir (arba) vištienos, aukščiausios rūšies	virtos dešrelės	supakuotos		1 kg	be akcijų	6,46	8,06	8,24	8,17	-0,85	1,36	26,47
				<i>akcinė</i>	3,46	7,14	-	5,16	-	-27,73	49,13		
		<i>DPT privačių prekių ženklų</i>	1 kg	be akcijų	3,36	4,58	4,62	4,62	0,00	0,87	37,50		
		<i>akcinė</i>	3,11	-	-	3,85	-	-	23,79				
		virtos dešros	supakuotos		1 kg	be akcijų	5,73	7,90	7,94	7,82	-1,51	-1,01	36,47
				<i>akcinė</i>	4,84	7,36	-	7,50	-	1,90	54,96		
		<i>DPT privačių prekių ženklų</i>	1 kg	be akcijų	2,95	3,60	3,57	3,56	-0,28	-1,11	20,68		
		<i>akcinė</i>	2,44	-	-	3,09	-	-	26,64				
		šaltai rūkyta	supakuota		1 kg	be akcijų	13,25	18,49	18,70	18,40	-1,60	-0,49	38,87
				<i>akcinė</i>	6,81	14,00	11,34	-	-	-	-		
<i>DPT privačių prekių ženklų</i>	1 kg	be akcijų	8,77	11,54	11,75	11,75	0,00	1,82	33,98				
<i>akcinė</i>	6,20	-	-	-	-	-	-						
karštai rūkyta	supakuota		1 kg	be akcijų	8,80	12,13	12,28	12,22	-0,49	0,74	38,86		
		<i>akcinė</i>	6,25	5,54	-	-	-	-	-				
<i>DPT privačių prekių ženklų</i>	1 kg	be akcijų	4,26	5,65	5,47	5,41	-1,10	-4,25	27,00				
Mėsos konservai	troškinta kiauliena	230–325 g skardinėje pakuotėje		1 kg	be akcijų	6,11	9,54	9,57	9,63	0,63	0,94	57,61	
			<i>akcinė</i>	4,29	-	5,71	-	-	-	-			
			<i>DPT privačių prekių ženklų</i>	1 kg	be akcijų	7,65	13,61	13,62	13,71	0,66	0,73	79,22	



**Grūdų produktų vidutinės mažmeninės kainos Lietuvos didžiųjų prekybos tinklų (DPT) parduotuvėse*
2022–2023 m. 4 sav. (2022 01 28–2023 01 27)**

Produktas	Matavimo vnt.	Vidutinė svertinė kaina, EUR/mat. vnt.	2022			2023			Pokytis, %			
			2022		2023		savaitės **	mėnesio ***	metų ****			
			4 sav.	52 sav.	3 sav.	4 sav.						
Kvietiniai miltai	ekstra rūšies (405 B–F)	0,9–1 kg popierinėje pakuotėje	1 kg	be akcijų	1,06	1,75	1,76	1,76	0,00	0,57	66,04	
			akcinė	-	-	-	1,21	-	-	-		
		DPT privačių prekių ženklų	1 kg	be akcijų	1,07	1,38	1,37	1,37	0,00	-0,72	28,04	
		1,75–2,2 kg popierinėje pakuotėje	1 kg	be akcijų	1,00	1,61	1,61	1,61	0,00	0,00	61,00	
			akcinė	-	0,97	-	0,97	-	0,00	-		
		DPT privačių prekių ženklų	1 kg	be akcijų	0,79	1,00	1,05	1,05	0,00	5,00	32,91	
	aukščiausios rūšies (550 B–F)	0,9–1 kg popierinėje pakuotėje	1 kg	be akcijų	1,07	1,37	1,37	1,37	0,00	0,00	28,04	
			DPT privačių prekių ženklų	1 kg	be akcijų	0,59	0,81	0,80	0,80	0,00	-1,23	35,59
		1,75–2,2 kg popierinėje pakuotėje	1 kg	be akcijų	0,87	1,15	1,15	1,15	0,00	0,00	32,18	
			akcinė	-	0,85	0,76	0,80	5,26	-5,88	-		
		DPT privačių prekių ženklų	1 kg	be akcijų	0,64	0,76	0,79	0,79	0,00	3,95	23,44	
		Duona	tamsi	be specialių priedų (džiovintų vaisių, riešutų ir kt.)	popierinėje arba plastikinėje pakuotėje	1 kg	be akcijų	2,19	3,25	3,28	3,27	-0,30
akcinė	1,58					2,22	2,91	2,16	-25,77	-2,70	36,71	
DPT privačių prekių ženklų	1 kg				be akcijų	0,88	1,63	1,60	1,60	0,00	-1,84	81,82
akcinė	-				1,42	-	1,17	-	-17,61	-		
šviesi	1 kg		be akcijų		1,67	2,39	2,44	2,45	0,41	2,51	46,71	
	akcinė		1,26		1,59	1,63	1,54	-5,52	-3,14	22,22		
batonas	popierinėje arba plastikinėje pakuotėje		1 kg	be akcijų	1,07	1,55	1,56	1,57	0,64	1,29	46,73	
			DPT privačių prekių ženklų	1 kg	be akcijų	1,97	2,77	2,83	2,86	1,06	3,25	45,18
	akcinė		1,35	2,00	2,74	2,15	-21,53	7,50	59,26			
	DPT privačių prekių ženklų		1 kg	be akcijų	0,87	1,28	1,26	1,26	0,00	-1,56	44,83	
Ryžiai	be specialių priedų, plikyti		popierinėje arba plastikinėje pakuotėje	1 kg	be akcijų	2,31	2,94	2,93	2,93	0,00	-0,34	26,84
				DPT privačių prekių ženklų	1 kg	be akcijų	1,40	1,86	1,85	1,80	-2,70	-3,23
		akcinė		1,33	1,39	-	-	-	-	-		
Makaronai	spagečiai, plonieji, forminiai ir kt.	plastikinėje pakuotėje	1 kg	be akcijų	1,67	2,42	2,44	2,46	0,82	1,65	47,31	
			akcinė	-	-	1,38	2,50	81,16	-	-		
			DPT privačių prekių ženklų	1 kg	be akcijų	0,92	1,49	1,49	1,49	0,00	0,00	61,96
akcinė	0,35	-	1,65	1,65	0,00	-371,43	-					
Grikių kruopos	neskaldytos	popierinėje arba plastikinėje pakuotėje	1 kg	be akcijų	3,93	4,63	4,66	4,67	0,21	0,86	18,83	
			akcinė	-	3,11	-	3,86	-	24,12	-		
Manų kruopos	popierinėje arba plastikinėje pakuotėje	1 kg	be akcijų	2,74	3,48	3,48	3,48	0,00	0,00	27,01		
		DPT privačių prekių ženklų	1 kg	be akcijų	1,35	1,73	1,73	1,74	0,58	0,58	28,89	
akcinė	-	1,50	-	1,43	-	-4,67	-					
Avižinės kruopos	popierinėje arba plastikinėje pakuotėje	1 kg	be akcijų	0,69	0,92	1,01	1,07	5,94	16,30	55,07		
		DPT privačių prekių ženklų	1 kg	be akcijų	1,16	1,39	1,39	1,36	-2,16	-2,16	17,24	
Avižiniai dribsniai	popierinėje arba plastikinėje pakuotėje	1 kg	be akcijų	1,64	1,92	1,98	1,98	0,00	3,13	20,73		
		DPT privačių prekių ženklų	1 kg	be akcijų	1,01	1,30	1,28	1,32	3,13	1,54	30,69	
Miežinės kruopos	popierinėje arba plastikinėje pakuotėje	1 kg	be akcijų	0,77	1,48	1,49	1,49	0,00	0,68	93,51		
		DPT privačių prekių ženklų	1 kg	be akcijų	0,53	0,86	0,86	0,86	0,00	0,00	62,26	
Perlinės kruopos	popierinėje arba plastikinėje pakuotėje	1 kg	be akcijų	0,78	1,58	1,57	1,57	0,00	-0,63	101,28		
		DPT privačių prekių ženklų	1 kg	be akcijų	0,53	0,90	0,90	0,90	0,00	0,00	69,81	
Skaldyti žirniai	popierinėje arba plastikinėje pakuotėje	1 kg	be akcijų	1,17	1,89	1,89	1,89	0,00	0,00	61,54		
		DPT privačių prekių ženklų	1 kg	be akcijų	0,63	1,14	1,13	1,20	6,19	5,26	90,48	



Bulvių, daržovių ir vaisių vidutinės mažmeninės kainos Lietuvos didžiųjų prekybos tinklų parduotuvėse*
2022–2023 m. 4 sav. (2022 01 28–2023 01 27)

Produktas				Matavimo vnt.		Vidutinė svartinė kaina, EUR/mat. vnt.				Pokytis, %			
						2022		2023		savaitės **	mėnesio ***	metų ****	
						4 sav.	52 sav.	3 sav.	4 sav.				
Bulvės	lietuviškos	visų klasių	supakuotos	1 kg	be akcijų	0,59	0,71	0,77	0,77	0,00	8,45	30,51	
					akcinė	-	0,60	-	0,49	-	-18,33	-	
			nesupakuotos	1 kg	be akcijų	0,59	0,65	0,67	0,65	-2,99	0,00	10,17	
					akcinė	-	0,46	0,37	0,39	5,41	-15,22	-	
Burokėliai	nacionalinės kokybės		supakuoti	1 kg	be akcijų	0,82	1,48	1,42	1,03	-27,46	-30,41	25,61	
	lietuviški	visų klasių	supakuoti arba nesupakuoti	1 kg	be akcijų	0,50	0,67	0,67	0,66	-1,49	-1,49	32,00	
					akcinė	-	0,48	0,47	0,50	6,38	4,17	-	
		virti	vakuuminėje pakuotėje	1 kg	be akcijų	1,16	1,40	1,40	1,44	2,86	2,86	24,14	
					akcinė	-	1,14	1,10	-	-	-	-	
Morkos	nacionalinės kokybės		supakuotos	1 kg	be akcijų	1,00	1,16	1,16	1,18	1,72	1,72	18,00	
					akcinė	-	0,68	-	0,69	-	1,47	-	
	lietuviškos	visų klasių	supakuotos	1 kg	be akcijų	0,70	0,65	0,90	0,91	1,11	38,46	30,00	
					akcinė	-	0,42	-	0,61	-	45,24	-	
		nesupakuotos	1 kg	be akcijų	0,47	-	0,68	0,68	0,00	-	44,68		
					akcinė	0,38	-	-	0,47	-	-	23,68	
Baltagūžiai kopūstai	nacionalinės kokybės		supakuoti	1 kg	be akcijų	0,99	1,29	1,29	1,29	0,00	0,00	30,30	
	lietuviški	visų klasių	nesupakuoti	1 kg	be akcijų	0,66	0,85	0,86	0,84	-2,33	-1,18	27,27	
					akcinė	-	0,50	-	0,59	-	-	-	
	rauginti		supakuoti	1 kg	be akcijų	1,80	2,05	2,04	2,03	-0,49	-0,98	12,78	
Ilgavaisiai agurkai	importuoti	visų klasių	nesupakuoti	1 kg	be akcijų	2,88	3,04	3,16	3,24	2,53	6,58	12,50	
					akcinė	-	2,39	2,90	2,89	-0,34	20,92	-	
Pomidorai	importuoti	visų klasių	nesupakuoti	1 kg	be akcijų	1,73	1,89	1,90	2,09	10,00	10,58	20,81	
					akcinė	1,59	1,65	1,61	-	-	-	-	
Paprikos	raudonosios			1 kg	be akcijų	2,72	2,94	3,06	3,08	0,65	4,76	13,24	
					akcinė	-	2,40	2,35	-	-	-	-	
Svogūnai, geltonieji	nacionalinės kokybės		supakuoti	1 kg	be akcijų	1,28	1,29	1,29	1,29	0,00	0,00	0,78	
	lietuviški	visų klasių	nesupakuoti	1 kg	be akcijų	0,48	0,68	0,71	0,71	0,00	4,41	47,92	
					akcinė	0,38	0,46	0,35	0,54	54,29	17,39	42,11	
Česnakai	lietuviški	visų klasių	supakuoti	1 kg	be akcijų	-	11,73	11,73	11,73	0,00	0,00	-	
	importuoti		nesupakuoti	1 kg	be akcijų	3,97	3,16	3,12	3,14	0,64	-0,63	-20,91	
Obuoliai	nacionalinės kokybės		supakuoti	1 kg	be akcijų	1,17	1,23	1,32	1,26	-4,55	2,44	7,69	
					akcinė	-	0,98	0,69	-	-	-	-	
	lietuviški	visų klasių	supakuoti arba nesupakuoti	1 kg	be akcijų	1,26	1,13	1,01	1,01	0,00	-10,62	-19,84	
					akcinė	0,99	0,56	0,79	0,79	0,00	41,07	-20,20	
		Jonagold	visų klasių	nesupakuoti	1 kg	be akcijų	0,83	0,95	0,86	0,85	-1,16	-10,53	2,41
						akcinė	-	0,49	0,46	0,63	36,96	28,57	-
	Golden			1 kg	be akcijų	1,55	1,75	1,56	1,58	1,28	-9,71	1,94	
					akcinė	1,69	0,69	-	1,39	-	101,45	-17,75	
Bananai		visų klasių	nesupakuoti	1 kg	be akcijų	0,99	1,68	1,70	1,76	3,53	4,76	77,78	
					akcinė	-	1,25	1,36	1,19	-12,50	-4,80	-	



Paukštienos produktų ir kiaušinių vidutinės mažmeninės kainos Lietuvos didžiųjų prekybos tinklų (DPT) parduotuvėse* 2022–2023 m. 4 sav. (2022 01 28–2023 0 27)

Produktas			Matavimo vnt.		Vidutinė svartinė kaina, EUR/mat. vnt.				Pokytis, %			
					2022		2023		savaitės **	mėnesio ***	metų ****	
					4 sav.	52 sav.	3 sav.	4 sav.				
Vištienos ketvirčiai	atvėsinti	supakuoti arba nesupakuoti	1 kg	be akcijų	1,95	2,71	2,74	2,81	2,55	3,69	44,10	
Viščiukas ar viščiukas broileris	atvėsintas, nesukapotas	supakuotas arba nesupakuotas	1 kg	be akcijų	2,67	4,16	3,97	4,11	3,53	-1,20	53,93	
Vištienos krūtinėlės	šviežios	supakuotos arba nesupakuotos	1 kg	be akcijų	3,99	6,49	6,49	6,49	0,00	0,00	62,66	
Kalakutienos krūtinėlės			1 kg	be akcijų	6,92	8,72	8,75	8,87	1,37	1,72	28,18	
Vištienos konservai	70 proc.	skardinėje pakuotėje	1 kg	be akcijų	5,90	8,73	8,89	8,91	0,22	2,06	51,02	
Narvuose laikomų vištų kiaušiniai	L kategorija	supakuoti į popierines arba plastikines pakuotes	10 vnt.	be akcijų	1,74	2,63	2,67	2,67	0,00	1,52	53,45	
			DPT privačių prekių ženklų	10 vnt.	be akcijų	1,49	2,13	2,15	2,15	0,00	0,94	44,30
	M kategorija		10 vnt.	be akcijų	1,10	1,99	1,89	1,89	0,00	-5,03	71,82	
Ant kraiko laikomų vištų kiaušiniai	skirtingų dydžių	supakuoti į popierines arba plastikines pakuotes	10 vnt.	be akcijų	1,87	2,78	2,83	2,74	-3,18	-1,44	46,52	
			akcinė	1,34	-	-	-	-	-	-	-	
			DPT privačių prekių ženklų	10 vnt.	be akcijų	1,65	2,17	2,24	2,30	2,68	5,99	39,39
Laisvai laikomų vištų kiaušiniai	skirtingų dydžių	supakuoti į popierines arba plastikines pakuotes	10 vnt.	be akcijų	1,99	2,42	2,59	2,59	0,00	7,02	30,15	
			DPT privačių prekių ženklų	10 vnt.	be akcijų	2,06	2,74	3,04	3,06	0,66	11,68	48,54
			akcinė	-	2,15	-	-	-	-	-	-	

Žuvų produktų vidutinės mažmeninės kainos Lietuvos didžiųjų prekybos tinklų parduotuvėse* 2022–2023 m. 4 sav. (2022 01 28–2023 01 27)

Produktas			Matavimo vnt.		Vidutinė svartinė kaina, EUR/mat. vnt.				Pokytis, %		
					2022		2023		savaitės **	mėnesio ***	metų ****
					4 sav.	52 sav.	3 sav.	4 sav.			
Jūrinės lydekos	užšaldytos, be galvų	plastikiniame maišelyje	1 kg	be akcijų	4,54	5,87	5,88	5,89	0,17	0,34	29,74
				akcinė	-	5,07	5,00	4,31	-13,80	-14,99	-
Atlantinės lašišos	šviežios su galvomis, nuo 1 iki 3 kg	nesupakuotos	1 kg	be akcijų	9,67	12,41	12,26	12,43	1,39	0,16	28,54
				akcinė	-	8,43	7,33	8,23	12,28	-2,37	-
Menkės filė	užšaldyta	plastikiniame maišelyje	1 kg	be akcijų	5,74	8,18	8,39	8,26	-1,55	0,98	43,90
				akcinė	-	7,20	7,45	-	-	-	-
Karpiai	paskersti	nesupakuotos	1 kg	be akcijų	6,18	7,36	7,98	7,97	-0,13	8,29	28,96
				akcinė	5,30	5,58	-	-	-	-	-
Vaivorykštiniai upėtakiai	paskersti	nesupakuotos	1 kg	be akcijų	8,58	10,99	10,79	9,60	-11,03	-12,65	11,89
				akcinė	5,04	6,99	6,78	5,05	-25,52	-27,75	0,20
Sūdytos silkės	neišdarinėtos, su galvomis	nesupakuotos	1 kg	be akcijų	3,49	4,23	4,21	4,36	3,56	3,07	24,93
				akcinė	-	3,11	-	-	-	-	-
Silkės filė	natūrali, su oda, sūryme	nesupakuotos	1 kg	be akcijų	5,18	5,76	5,69	5,66	-0,53	-1,74	9,27
				akcinė	-	3,92	-	-	-	-	-
Jūriniai ešeriai	karštai rūkyti	nesupakuotos	1 kg	be akcijų	7,68	8,11	8,73	8,72	-0,11	7,52	13,54
				akcinė	5,92	6,48	7,05	-	-	-	-
Skumbrės	šaltai rūkytos	supakuotos arba nesupakuotos	1 kg	be akcijų	6,37	6,34	6,34	6,34	0,00	0,00	-0,47
				akcinė	4,88	-	4,99	-	-	-	-
Žuvų konservai aliejuje	šprotai skumbrės	160–240 g skardinėje pakuotėje	1 kg	be akcijų	5,79	9,23	9,19	8,38	-8,81	-9,21	44,73
				akcinė	5,31	8,25	8,40	8,50	1,19	3,03	60,08
Žuvų konservai pomidorų padaže	šprotai skumbrės	160–240 g skardinėje pakuotėje	1 kg	be akcijų	3,71	5,64	5,79	5,79	0,00	2,66	56,06
				akcinė	5,14	8,18	8,56	8,57	0,12	4,77	66,73

**Kitų maisto produktų vidutinės mažmeninės kainos Lietuvos didžiųjų prekybos tinklų (DPT) parduotuvėse*
2022–2023 m. 4 sav. (2022 01 28–2023 01 27)**

Produktas			Matavim- mo vnt.		Vidutinė svertinė kaina, EUR/mat. vnt.				Pokytis, %			
					2022		2023		savaitės savaitės **	mėnesio mėnesio ***	metų metų ****	
					4 sav.	52 sav.	3 sav.	4 sav.				
Cukrus	popierinėje arba plastikinėje pakuotėje		1 kg	be akcijų	0,84	1,43	1,43	1,43	0,00	0,00	70,24	
				akcinė	0,63	-	-	0,99	-	-	57,14	
				<i>DPT privačių prekės ženklų</i>								
			1 kg	be akcijų	0,66	1,04	1,07	1,07	0,00	2,88	62,12	
Geriamasis vanduo	negazuotas, be priedų	1,5 l plastikiniame butelyje	1 l	be akcijų	0,44	0,48	0,49	0,49	0,00	2,08	11,36	
				akcinė	0,30	-	0,31	0,32	3,23	-	6,67	
				<i>DPT privačių prekės ženklų</i>								
			1 l	be akcijų	0,19	0,24	0,24	0,24	0,00	0,00	26,32	
Maistinis aliejus	rapsų	0,9–1 l plastikiniame butelyje	1 l	be akcijų	3,25	3,91	3,87	3,88	0,26	-0,77	19,38	
				akcinė	-	2,52	2,99	2,98	-0,33	18,25	-	
					<i>DPT privačių prekės ženklų</i>							
				1 l	be akcijų	2,11	3,24	3,19	3,09	-3,13	-4,63	46,45
					<i>DPT privačių prekės ženklų</i>							
				1 l	be akcijų	3,16	4,53	4,46	4,63	3,81	2,21	46,52
	saulėgrąžų			akcinė	-	3,34	-	3,21	-	-3,89	-	
			<i>DPT privačių prekės ženklų</i>									
			1 l	be akcijų	2,16	3,16	3,15	3,16	0,32	0,00	46,30	
				akcinė	-	2,77	2,62	2,27	-13,36	-18,05	-	
Medus	natūralus	stikliniame indelyje	1 kg	be akcijų	6,40	8,65	8,65	8,65	0,00	0,00	35,16	
Druska	joduota	popierinėje arba plastikinėje	1 kg	be akcijų	0,37	0,51	0,53	0,56	5,66	9,80	51,35	
	be priedų	pakuotėje	1 kg	be akcijų	0,34	0,70	0,70	0,70	0,00	0,00	105,88	

* kainos registruojamos Vilniaus, Kauno, Klaipėdos, Panevėžio, Šiaulių, Alytaus ir Marijampolės miestų UAB „Lidl Lietuva“, UAB „Maxima LT“, UAB „Norfos mažmena“, UAB „IKI Lietuva“ ir UAB „Rimi Lietuva“ prekybos tinklų parduotuvėse.

** lyginant 2023 m. 4 savaitę su 3 savaitę

*** lyginant 2023 m. 4 savaitę su 2022 m. 52 savaitę

**** lyginant 2023 m. 4 savaitę su 2022 m. 4 savaitę

Šaltinis ŽŪDC (LŽŪMPRIS)

Šaltinių sutrumpinimai

AMA	– Agrarmarkt Austria, Austrija
AMI	– Agrarmarkt Informations, Vokietija
EK	– Europos Komisija
EKI	– Eesti Konjunkturiinstituut, Estija
EUROSTAT	– The Statistical Office of the European Communities
FAO	– Jungtinių Tautų maisto ir žemės ūkio organizacija
IGC	– International Grains Council, D. Britanija
LDAA	– Lietuvos daržovių augintojų asociacija
LVAEI	– Latvijas Valsts Agraras Ekonomikas Instituts, Latvija
LŽŪKT	– Lietuvos žemės ūkio konsultavimo tarnyba
LŽŪMPRRA	– Lietuvos žemės ūkio ir maisto produktų rinkos reguliavimo agentūra
LŽŪMPRIS	– Lietuvos žemės ūkio ir maisto produktų rinkos informacinė sistema
NMA	– Nacionalinė mokėjimo agentūra
NŽT	– Nacionalinė žemės tarnyba
SDAIS	– Supirkėjų duomenų apdorojimo informacinės sistemos
STD	– Lietuvos Statistikos departamentas
VMVT	– Valstybinė maisto ir veterinarijos tarnyba
ZSRIR	– Zintegrowany System Rolniczej Informacji Rynkowej, Lenkija
ŽŪIKVC	– VĮ Žemės ūkio informacijos ir kaimo verslo centras
ŽŪM	– Lietuvos Respublikos žemės ūkio ministerija
ŽŪR	– Žemės ūkio rūmai
USDA	– United States Department of Agriculture, JAV

Kopijavimas ar publikavimas viso leidinio ar jo dalies, be raštiško leidėjo sutikimo, yra draudžiamas