



Agro RINKA

ISSN 1648-987X

DVISAVAITINIS OFICIALUSIS INFORMACINIS STATISTINIS LEIDINYS

2022 m. sausio 24 d.

Nr. 1 (393)

TURINYS



Grūdų, rapsų ir pašarų rinka1-8

Kiaulienos, jautienos ir avienos rinka9-14

Paukštienos ir kiaušinių rinka15-18



Pieno ir pieno gaminių rinka19-24

Bulvių, daržovių ir vaisių rinka25-27

Maisto produktų mažmeninė rinka28-36

Grūdų, rapsų ir pašarų rinka

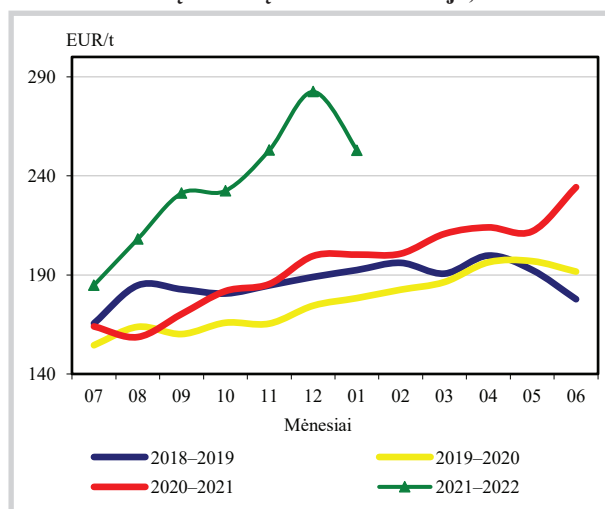
2022 m. sausio pirmoje pusėje Lietuvoje daugumos grūdų supirkimo kainos didėjo. Kviečiai Lietuvos grūdų supirkimo įmonėse 2022 m. sausio viduryje (2 savaitę (01 10–16) buvo superkami vidutiniškai po 250,07 EUR/t. Palyginti su kaina, buvusia prieš savaitę (1 savaitę (01 03–09), ji padidėjo 2,51 proc. bei buvo 27,23 proc. didesnė negu prieš metus (2021 m. 2 savaitę (01 11–17)). Analizuojamu laikotarpiu **avižos** buvo superkamos vidutiniškai po 185,18 EUR/t – 16,16 proc. didesnė kaina negu prieš savaitę ir 47,50 proc. brangiau negu prieš metus. **Pašarinių miežių** (II klasės) vidutinė supirkimo kaina šių metų 2 savaitę sudarė 245,93 EUR/t – tai buvo panaši kaina, palyginti su 1 savaitę buvusia kaina, bei 45,67 proc. didesnė, palyginti su prieš metus buvusia kaina. Tik **kvietrugių** vidutinė supirkimo kaina šių metų 2 savaitę buvo 16,60 proc. mažesnė negu prieš savaitę, bet 41,13 proc. didesnė negu prieš metus bei sudarė 220,96 EUR/t.

Rapsai 2022 m. 2 savaitę buvo superkami vidutiniškai po 708,75 EUR/t – ir tai buvo 1,73 proc. mažesnė kaina negu prieš savaitę, bet net

76,36 proc. didesnė kaina, palyginti su prieš metus buvusia kaina.

Lietuva 2021 m. gruodžio mėnesį grūdų eksportavo mažiau negu 2020 m. gruodį, tačiau rapsų eksportas padidėjo. Lietuvos *tęsinys 4 psl.*

Maistinių kviečių kainos Lietuvoje, EUR/t



Pastaba. 2022 m. sausio mėn. kaina – 1–2 savaitė vidutinė kaina; maistiniai kviečiai – I klasė (drėgnis – 12–19 %, hektolitro masė – min. 73 kg/hl, kritimo skaičius – min. 220 s, grūdinės priemaišos – maks. 6 %).

Šaltinis: ŽŪIKVC (LŽŪMPRIŠ)



Grūdų ir rapsų vidutinės savaitinės supirkimo kainos (iš augintojų ir kitų vidaus rinkos ūkio subjektų) Lietuvoje, EUR/t (be PVM)

Grūdai	Data	2021				2022				Pokytis, %			
		2 sav. (01 11–17)		52 sav. (12 27– 01 02)		1 sav. (01 03– 09)		2 sav. (01 10– 16)		savaitės***		metų****	
		be NP*	su NP**	be NP*	su NP**	be NP*	su NP**	be NP*	su NP**	be NP*	su NP**	be NP*	su NP**
Kviečiai		196,84	196,55	245,60	245,35	244,91	243,94	250,18	250,07	2,15	2,51	27,10	27,23
ekstra		204,48	204,41	277,08	277,08	238,55	238,55	252,06	252,06	5,66	5,66	23,27	23,31
I klasės		198,21	197,60	257,14	257,11	268,32	267,73	264,52	264,48	-1,42	-1,21	33,45	33,85
II klasės		194,39	194,26	254,12	254,05	242,18	240,58	246,81	246,69	1,91	2,54	26,97	26,99
III klasės		195,39	194,66	216,13	212,72	199,28	197,27	246,28	246,14	23,59	24,77	26,04	26,45
IV klasės		175,93	175,41	203,70	203,26	230,45	229,78	243,00	242,86	5,45	5,69	38,12	38,45
spelta		-	-	•	•	-	-	•	•	-	-	-	-
Rugiai		•	•	•	•	•	•	-	-	-	-	-	-
II klasės		•	•	•	•	•	•	-	-	-	-	-	-
Miežiai		169,65	169,32	245,97	248,92	276,30	276,25	245,27	247,35	-11,23	-10,46	44,58	46,09
I klasės		•	•	250,69	246,18	-	-	229,26	229,26	-	-	-	-
II klasės		169,04	168,82	213,60	213,60	243,75	243,53	245,93	245,93	0,90	0,98	45,48	45,67
salykliniai		171,94	171,42	•	•	280,69	280,66	•	•	-	-	-	-
Avižos		126,01	125,55	•	•	159,42	159,42	185,18	185,18	16,16	16,16	46,96	47,50
Grikliai		-	-	•	•	•	•	•	•	-	-	-	-
Kvietrugiai		157,30	156,57	214,41	214,41	265,09	264,95	221,40	220,96	-16,48	-16,60	40,75	41,13
Kukurūzai		177,83	177,58	247,49	247,49	233,76	221,00	252,02	252,02	7,81	14,04	41,72	41,92
Žirniai		209,87	209,62	-	-	282,43	282,43	282,08	282,08	-0,12	-0,12	34,41	34,57
Pupos		232,26	232,26	•	•	•	•	•	•	-	-	-	-
Rapsai		401,88	401,87	679,92	679,92	721,52	721,20	708,87	708,75	-1,75	-1,73	76,39	76,36
Linų sėmenys		•	•	•	•	-	-	-	-	-	-	-	-

* kaina be nuoskaitų (prieš valymą ir džiovimą) ir priemokų

** kaina su nuoskaitomis (po valymo ir džiovimo) ir priemokomis

*** lyginant 2022 m. 2 savaitę su 1 savaitę

**** lyginant 2022 m. 2 savaitę su 2021 m. 2 savaitę

• – konfidencialūs duomenys

Šaltinis: ŽŪIKVC (LŽŪMPRIŠ)

Pastaba. Grūdų bei aliejinių augalų sėklų 52 ir 1 savaitė supirkimo kainos patikslintos 2022 01 20

Grūdų ir rapsų supirkimas Lietuvos įmonėse (iš augintojų), t

Grūdai	Data	2020		2021		Pokytis, %	
		gruodis	spalis	lapkritis	gruodis	mėnesio*	metų**
Kviečiai		203 700,08	250 740,13	227 741,90	146 284,23	-35,77	-28,19
ekstra		44 031,36	24 012,50	19 247,80	18 129,00	-5,81	-58,83
I klasė		51 018,86	89 764,18	86 688,05	68 827,31	-20,60	34,91
II klasė		96 655,54	49 697,94	47 224,26	17 831,02	-62,24	-81,55
III klasė		8 181,89	14 370,45	17 047,01	7 361,02	-56,82	-10,03
IV klasė		3 812,44	72 733,20	57 520,14	33 636,67	-41,52	782,29
spelta		0,00	161,87	14,65	499,19	3 308,14	-
Rugiai		345,75	1 626,34	465,12	356,65	-23,32	3,15
I klasė		192,75	262,02	246,64	27,04	-89,04	-85,97
II klasė		153,00	1 364,32	218,48	329,61	50,86	115,42
Miežiai		19 246,52	26 512,88	17 436,69	8 917,94	-48,86	-53,66
I klasė		985,56	5 230,11	3 047,49	1 895,50	-37,80	92,33
II klasė		7 226,28	7 786,96	4 257,25	1 226,12	-71,20	-83,03
salykliniai		11 034,68	13 495,81	10 131,96	5 796,33	-42,79	-47,47
Avižos		2 254,60	3 414,01	4 969,48	3 842,21	-22,68	70,42
Grikliai		354,21	3 241,73	1 359,40	439,35	-67,68	24,04
Kvietrugiai		5 540,05	4 785,86	2 937,82	2 939,07	0,04	-46,95
Kukurūzai		7 834,97	6 697,55	6 844,53	1 106,83	-83,83	-85,87
Žirniai		3 191,78	3 427,00	2 029,31	1 102,60	-45,67	-65,45
Pupos		3 045,78	11 630,25	3 466,39	1 217,75	-64,87	-60,02
Rapsai		9 823,19	30 707,73	12 876,41	19 632,50	52,47	99,86
Iš viso		255 582,85	342 783,47	280 142,99	185 839,12	-33,66	-27,29

* lyginant 2021 m. gruodžio mėn. su 2021 m. lapkričio mėn.

** lyginant 2021 m. gruodžio mėn. su 2020 m. gruodžio mėn.

Šaltinis: ŽŪIKVC (LŽŪMPRIŠ)



**Grūdų ir rapsų vidutinės supirkimo kainos (iš augintojų ir kitų vidaus rinkos ūkio subjektų)
Lietuvoje, EUR/t (be PVM)**

Grūdai	Data	2020		2021				Pokytis, %					
		gruodis		spalis		lapkritis		gruodis		mėnesio***		metų****	
		be NP*	su NP**	be NP*	su NP**	be NP*	su NP**	be NP*	su NP**	be NP*	su NP**	be NP*	su NP**
Kviečiai		195,81	195,75	227,05	226,79	246,81	246,64	260,33	260,23	5,48	5,51	32,95	32,94
ekstra		186,31	186,29	249,09	249,05	254,84	254,78	271,14	271,12	6,40	6,41	45,53	45,54
I klasė		193,14	193,08	232,93	232,77	253,27	253,16	247,26	247,19	-2,37	-2,36	28,02	28,03
II klasė		199,59	199,55	232,58	232,45	252,98	252,92	282,45	282,42	11,65	11,67	41,51	41,53
III klasė		185,50	185,16	222,19	221,74	239,54	239,26	223,49	222,57	-6,70	-6,97	20,48	20,21
IV klasė		175,92	175,48	204,80	204,21	235,37	235,06	214,81	214,47	-8,73	-8,76	22,11	22,22
Rugiai		117,53	115,25	176,67	175,52	186,63	184,39	204,34	204,18	9,49	10,73	73,85	77,16
I klasė		•	•	166,38	164,19	184,62	182,62	•	•	-	-	-	-
II klasė		109,68	106,50	177,58	176,52	188,88	186,38	208,57	208,35	10,43	11,79	90,16	95,64
Miežiai		164,77	164,10	210,71	210,70	222,12	222,36	233,91	235,93	5,31	6,11	41,96	43,78
I klasė		152,39	152,35	204,55	204,55	215,47	215,44	236,90	253,49	9,95	17,66	55,46	66,38
II klasė		160,73	160,67	209,94	209,86	219,16	218,95	222,26	222,23	1,41	1,50	38,28	38,31
salykliniai		170,17	168,86	214,03	214,13	224,37	224,86	239,97	241,47	6,95	7,39	41,02	43,00
Avižos		133,02	130,92	158,44	157,55	191,26	191,09	202,33	202,28	5,79	5,86	52,11	54,51
Grikiiai		640,52	639,30	693,21	665,47	758,33	752,16	706,31	705,28	-6,86	-6,23	10,27	10,32
Kvietrugiai		164,12	163,97	193,40	191,97	231,71	231,55	219,54	219,54	-5,25	-5,19	33,77	33,89
Kukurūzai		167,43	165,54	190,85	178,22	214,69	205,20	185,30	179,74	-13,69	-12,41	10,67	8,58
Žirniai		209,66	208,82	278,70	277,99	287,26	286,61	301,27	299,60	4,88	4,53	43,70	43,48
Pupos		238,37	238,14	284,48	283,10	342,96	342,69	234,26	234,26	-31,69	-31,64	-1,72	-1,63
Rapsai		383,30	383,10	573,97	573,88	568,72	568,63	629,58	629,54	10,70	10,71	64,25	64,33

* kaina be nuoskaitų (prieš valymą ir džiovinimą) ir priemokų; * kaina su nuoskaitomis (po valymo ir džiovinimo) ir priemokomis

*** lyginant 2021 m. gruodžio mėn. su 2021 m. lapkričio mėn.

**** lyginant 2021 m. gruodžio mėn. su 2020 m. gruodžio mėn.

• – konfidencialūs duomenys

Šaltinis: ŽŪIKVC (LŽŪMPRIS)

Grūdų ir aliejinių augalų sėklų perdirbimas Lietuvoje, t

Grūdai	Data	2020	2021		Pokytis, %		
		gruodis	spalis	lapkritis	gruodis	mėnesio*	metų**
Kviečiai		65 954,27	79 899,62	70 575,40	76 375,88	8,22	15,80
ekstra		14 685,28	2 610,96	2 657,03	4 859,14	82,88	-66,91
I klasė		13 568,01	35 141,56	31 447,33	32 139,27	2,20	136,88
II klasė		28 244,13	17 279,15	18 269,19	18 512,33	1,33	-34,46
III klasė		1 743,38	2 634,81	1 571,69	3 922,87	149,60	125,01
IV klasė		7 660,71	22 163,81	16 600,03	16 898,76	1,80	120,59
spelta		52,76	69,33	30,13	43,50	44,37	-17,55
Rugiai		2 893,76	3 793,78	2 771,93	3 833,51	38,30	32,48
I klasė		1 893,09	1 171,43	704,28	762,95	8,33	-59,70
II klasė		1 000,67	2 622,35	2 067,65	3 070,56	48,50	206,85
Miežiai		20 543,79	18 278,66	17 820,57	16 926,02	-5,02	-17,61
I klasė		32,00	17,68	36,64	31,58	-13,82	-1,32
II klasė		8 233,06	7 220,32	6 620,47	6 324,99	-4,46	-23,18
salykliniai		12 278,73	11 040,66	11 163,46	10 569,46	-5,32	-13,92
Avižos		3 344,80	7 934,00	3 197,71	4 834,41	51,18	44,54
Grikiiai		2 119,80	1 317,46	1 766,83	1 849,68	4,69	-12,74
Kvietrugiai		6 604,10	3 881,46	1 865,08	5 666,90	203,84	-14,19
Kukurūzai		14 291,15	7 101,26	10 137,35	8 269,02	-18,43	-42,14
Žirniai		403,16	252,42	387,61	310,35	-19,93	-23,02
Pupos		0,00	10,54	14,25	16,58	16,36	-
Rapsai		28 213,63	26 405,06	24 108,25	24 860,63	3,12	-11,88
Linų sėmenys		5,96	8,26	8,67	8,34	-3,73	39,94
Iš viso		144 397,32	148 895,86	132 663,96	142 967,77	7,77	-0,99

* lyginant 2021 m. gruodžio mėn. su 2021 m. lapkričio mėn.

** lyginant 2021 m. gruodžio mėn. su 2020 m. gruodžio mėn.

Šaltinis: ŽŪIKVC (LŽŪMPRIS)



Grūdų ir aliejinių augalų sėklų atsargos* Lietuvoje, t

Grūdai	Data	2021			Pokytis, %	
	2020 gruodis	spalis	lapkritis	gruodis	mėnesio**	metų***
Kviečiai	1 653 992,28	1 995 822,88	1 813 732,10	1 640 760,74	-9,54	-0,80
ekstra	170 153,79	104 267,48	86 929,72	82 986,60	-4,54	-51,23
I klasė	200 148,04	247 762,23	269 513,16	213 841,75	-20,66	6,84
II klasė	962 808,84	806 386,24	743 621,18	771 178,41	3,71	-19,90
III klasė	161 069,45	201 291,71	202 347,60	182 693,50	-9,71	13,43
IV klasė	159 377,64	635 269,34	510 490,04	388 740,14	-23,85	143,91
spelta	434,54	845,89	830,40	1 320,35	59,00	203,85
Rugiai	54 030,63	49 533,95	47 476,21	43 877,72	-7,58	-18,79
I klasė	23 993,37	15 346,67	15 112,51	14 361,16	-4,97	-40,15
II klasė	30 037,26	34 187,28	32 363,70	29 516,57	-8,80	-1,73
Miežiai	139 879,10	184 812,30	147 609,39	110 297,99	-25,28	-21,15
I klasė	18 835,48	18 951,62	17 147,30	9 342,20	-45,52	-50,40
II klasė	60 890,60	110 640,13	75 570,42	51 441,75	-31,93	-15,52
salykliniai	60 153,03	55 220,55	54 891,67	49 514,04	-9,80	-17,69
Avižos	40 383,80	34 147,37	36 248,16	33 969,60	-6,29	-15,88
Grikliai	6 736,00	5 317,58	6 738,94	7 622,61	13,11	13,16
Kvietrugiai	116 700,20	132 653,49	132 628,83	129 149,58	-2,62	10,67
Kukurūzai	37 851,04	13 513,90	22 982,03	31 269,84	36,06	-17,39
Žirniai	33 789,73	29 393,06	23 540,41	21 699,02	-7,82	-35,78
Pupos	20 075,89	15 314,77	12 960,70	14 025,91	8,22	-30,14
Rapsai	207 732,12	400 031,25	348 052,97	263 536,00	-24,28	26,86
Linų sėmenys	1 351,70	237,00	235,44	238,08	1,12	-82,39
Iš viso	2 312 696,23	2 860 850,00	2 592 249,41	2 296 497,87	-11,41	-0,70

* atsargos atitinkamo mėnesio pabaigoje

** lyginant 2021 m. gruodžio mėn. su 2021 m. lapkričio mėn.

*** lyginant 2021 m. gruodžio mėn. su 2020 m. gruodžio mėn.

Šaltinis: ŽŪIKVC (LŽŪMPRIS)

grūdų supirkimo įmonės 2021 m. gruodžio mėnesį eksportavo 395,979 tūkst. t grūdų – 2,66 proc. didesnę kiekį negu prieš mėnesį, bet 38,75 proc. mažiau negu 2020 m. gruodį. Didžiąją (92,21 proc.) eksportuotų grūdų dalį sudarė kviečiai (365,142 tūkst. t). Juos Lietuvos grūdų supirkimo

įmonės eksportavo į Latviją, Lenkiją, Ispaniją, Vokietiją, Škotiją, Norvegiją, Singapūrą, Maršalo salas ir Nigeriją (vidutinė kaina – 254,91 EUR/t).

Rapsų 2021 m. gruodžio mėnesį eksportuota 87,187 tūkst. t – atitinkamai 2,2 karto ir 72,39 proc. didesnę kiekį negu lapkričio mėnesį ir 2020 m.

Grūdų produktų pardavimo kainos* (gamintojų) Lietuvoje, EUR/t

Produktai	Data	2021			Pokytis, %	
	2020 gruodis	spalis	lapkritis	gruodis	mėnesio**	metų***
Kvietiniai miltai:						
aukščiausios rūšies	323,62	373,67	384,63	399,12	3,77	23,33
pirmos rūšies	270,56	312,65	313,81	318,77	1,58	17,82
Ruginiai miltai:						
pasijoti	211,61	232,54	●	●	-	-
šveistiniai	268,74	286,92	317,53	315,03	-0,79	17,22
Sėlenos:						
kviečių	115,75	147,01	148,76	154,38	3,78	33,37
rugių	●	122,76	●	●	-	-
Kruopos:						
manų	●	●	414,00	●	-	-
grikių	1 091,75	1 185,97	1 313,04	1 439,26	9,61	31,83
Dribsniai:						
avižų	603,74	633,59	661,90	628,69	-5,02	4,13
Rapsų aliejus						
biokuro gamybai	805,14	●	●	●	-	-

* vidutinės svertinės kainos

** lyginant 2021 m. gruodžio mėn. su 2021 m. lapkričio mėn.

*** lyginant 2021 m. gruodžio mėn. su 2020 m. gruodžio mėn.

● – konfidencialūs duomenys

Šaltinis: ŽŪIKVC (LŽŪMPRIS)

Duonos gaminių pardavimo kainos* (*gamintojų*) Lietuvoje, EUR/t (be PVM)

	2020		2021		Pokytis, %	
	gruodis	spalis	lapkritis	gruodis	mėnesio**	metų***
Ruginė duona:	960,43	1 006,68	1 034,99	1 066,44	3,04	11,04
<i>tamsi</i>	<i>970,43</i>	<i>1 008,67</i>	<i>1 041,52</i>	<i>1 068,69</i>	<i>2,61</i>	<i>10,13</i>
be priedų	885,20	917,21	946,04	981,55	3,75	10,88
su priedais	1 327,74	1 330,63	1 375,65	1 346,41	-2,13	1,41
<i>šviesi</i>	<i>939,42</i>	<i>1 002,57</i>	<i>1 020,90</i>	<i>1 061,51</i>	<i>3,98</i>	<i>13,00</i>
be priedų	904,37	954,53	978,75	1 025,09	4,73	13,35
su priedais	1 056,72	1 180,61	1 173,53	1 191,90	1,57	12,79
Kvietinė duona:	1 002,56	1 089,43	1 125,84	1 133,31	0,66	13,04
<i>batonas</i>	<i>823,84</i>	<i>883,75</i>	<i>914,44</i>	<i>923,52</i>	<i>0,99</i>	<i>12,10</i>
be priedų	820,10	882,30	912,17	921,98	1,08	12,42
su priedais	1 071,13	982,26	1 135,77	1 063,14	-6,39	-0,75
<i>sumušinių duona</i>	<i>1 096,16</i>	<i>1 135,26</i>	<i>1 181,85</i>	<i>1 210,16</i>	<i>2,40</i>	<i>10,40</i>
be priedų	1 035,11	1 084,69	1 105,30	1 149,50	4,00	11,05
su priedais	1 213,44	1 217,46	1 317,03	1 308,62	-0,64	7,84
<i>kita</i>	<i>1 327,59</i>	<i>1 595,94</i>	<i>1 607,85</i>	<i>1 564,94</i>	<i>-2,67</i>	<i>17,88</i>
be priedų	1 149,08	1 341,91	1 409,65	1 389,02	-1,46	20,88
su priedais	1 728,02	2 033,15	1 955,33	1 879,31	-3,89	8,76

* lyginant 2021 m. gruodžio mėn. su 2021 m. lapkričio mėn.

Šaltinis: ŽŪIKVC (LŽŪMPRIS)

** lyginant 2021 m. gruodžio mėn. su 2020 m. gruodžio mėn.

analogišku laikotarpiu. Jie išvežti į Latviją, Lenkiją, Daniją, Vokietiją, Nyderlandus, Šveicariją ir Didžiąją Britaniją (vidutinė kaina – 555,63 EUR/t).

2021–2022 m. IGC ir USDA prognozuoja didesnę kviečių derlių pasaulyje. Tarptautinės grūdų tarybos (toliau – IGC) 2022 m. sausio 13 d. duomenimis, 2021–2022 m. pasaulinio grūdų derliaus prognozė, palyginti su 2020–2021 m., derliumi turėtų būti didesnė 3,2 proc. ir sudaryti 2 286,0 mln. t. Iš to skaičiaus kviečių derlius pasaulyje 2021–2022 m. turėtų sudaryti 781,3 mln. t, tai būtų 1,1 proc. daugiau palyginti su 2020–2021 m. Bendras grūdų sunaudojimas pasaulyje analizuojamu laikotarpiu prognozuojamas 2,6 proc. didesnis ir turėtų sudaryti 2 286,7 mln. t, o

kviečių sunaudojimas turėtų padidėti 1,5 proc. (iki 782,8 mln. t).

IGC naujausiais sausio mėnesio prognozės duomenimis, grūdų atsargos pasaulyje 2021–2022 derliaus metų pabaigoje, palyginti su 2020–2021 m. pabaiga, numatomos 0,1 proc. mažesnės ir turėtų sudaryti 601,1 mln. t. Kviečių atsargų prognozė per analizuojamą laikotarpį gali būti mažesnė 0,6 proc. ir 2021–2022 derliaus metų pabaigoje sudaryti 276,0 mln. t.

Kviečių derlius, JAV Žemės ūkio departamento (toliau – USDA) 2022 m. sausio mėn. atnaujintos prognozės duomenimis, 2021–2022 m., palyginti su 2020–2021 m., turėtų būti 0,3 proc. didesnis ir sudaryti 777,89 mln. t. Kviečių sunaudojimas

tęsinys 7 psl.

Pasaulinės grūdų eksporto kainos, EUR/t

Grūdai	Valstybė	2020		2021		Pokytis, %	
		gruodis	spalis	lapkritis	gruodis	mėnesio*	metų**
Kviečiai	JAV HRW 2 kat.	225,30	313,27	333,17	335,00	0,55	48,69
	JAV SRW 2 kat.	224,48	286,52	299,50	297,87	-0,54	32,69
	Argentina	223,67	258,90	280,01	277,54	-0,88	24,08
	ES, Prancūzija, I klasė	220,40	287,38	291,53	283,73	-2,68	28,73
	ES, Vokietija, B klasė	222,03	289,97	301,27	294,34	-2,30	32,57
	Ukraina, pašariniai	208,97	265,80	290,64	279,31	-3,90	33,66
	Kanada, CWRS 13,5 % baltymų	226,12	359,01	366,85	364,17	-0,73	61,05
Kukurūzai	JAV 3 YC	186,93	230,42	231,27	248,38	7,40	32,87
	Argentina	197,54	215,75	221,53	236,00	6,53	19,47
Miežiai	ES, Prancūzija, pašariniai	206,52	261,49	264,94	263,40	-0,58	27,54
	Australija, pašariniai	170,61	233,87	244,56	236,00	-3,50	38,33
	Australija, salykliniai	178,77	246,82	259,63	256,33	-1,27	43,39

HRW – Hard Red Winter, SRW – Soft Red Winter, CWRS – Canada Western Red Spring, YC – Yellow Corn

Šaltinis: AMA

* lyginant 2021 m. gruodžio mėn. su lapkričio mėn.

** lyginant 2021 m. gruodžio mėn. su 2020 m. gruodžio mėn.

Grūdų ir rapsų vidutinės kainos (*augintojų*) ES šalyse, EUR/t

Valstybė	Data	2021				2022	Pokytis, %	
		1 sav. (01 04–10)	50 sav. (12 13–19)	51 sav. (12 20–26)	52 sav. (12 27–01 02)	1 sav. (01 03–09)	savaitės*	metų**
Maistiniai kviečiai								
Belgija	227,00	291,00	300,00	300,00	292,00	-2,67	28,63	
Bulgarija	198,31	265,36	268,43	268,43	268,43	0,00	35,36	
Čekija	-	255,00	-	255,64	-	-	-	
Vokietija	219,33	286,63	287,50	293,00	288,33	-1,59	31,46	
Estija	-	231,36	223,68	253,24	258,92	2,24	-	
Graikija	190,00	290,00	290,00	290,00	245,00	-15,52	28,95	
Ispanija	208,82	298,30	297,18	297,98	297,32	-0,22	42,38	
Prancūzija	222,41	282,32	-	-	278,14	-	25,06	
Kroatija	-	241,98	261,42	280,78	272,63	-2,90	-	
Italija	208,64	309,51	-	-	304,67	-	46,02	
Latvija	192,64	225,26	190,93	225,09	249,75	10,96	29,64	
Lietuva	191,23	261,17	272,11	252,18	240,18	-4,76	25,60	
Vengrija	189,77	276,26	286,16	-	280,02	-	47,56	
Austrija	-	316,25	-	-	-	-	-	
Lenkija	195,59	283,70	284,88	267,08	291,45	9,12	49,01	
Rumunija	211,97	249,06	259,51	259,62	251,97	-2,95	18,87	
Slovėnija	-	300,00	308,57	299,48	324,00	8,19	-	
Slovakija	158,46	231,23	234,26	222,76	259,22	16,37	63,59	
Suomija	180,00	282,00	284,00	284,00	284,00	0,00	57,78	
Švedija	206,11	274,01	276,27	-	-	-	-	
Pašariniai kviečiai								
Belgija	221,00	273,00	282,00	282,00	273,00	-3,19	23,53	
Bulgarija	185,60	255,65	256,29	257,57	258,85	0,50	39,46	
Vokietija	218,00	275,38	282,50	290,00	283,17	-2,36	29,89	
Estija	159,27	250,80	-	235,62	-	-	-	
Airija	226,67	302,67	302,67	301,67	300,67	-0,33	32,65	
Latvija	180,23	235,30	224,42	223,64	254,49	13,80	41,21	
Lietuva	179,60	211,45	192,35	189,12	227,98	20,55	26,94	
Olandija	220,00	289,00	289,00	289,00	287,00	-0,69	30,45	
Austrija	-	275,00	-	-	-	-	-	
Lenkija	187,43	275,06	273,43	261,43	278,09	6,37	48,37	
Portugalija	244,50	305,00	315,00	305,00	308,00	0,98	25,97	
Rumunija	214,13	239,41	226,78	233,16	220,09	-5,60	2,79	
Pašariniai miežiai								
Belgija	210,00	273,00	280,00	280,00	269,00	-3,93	28,10	
Bulgarija	149,56	224,97	231,36	231,36	239,03	3,32	59,83	
Vokietija	194,75	264,67	327,00	265,00	264,50	-0,19	35,82	
Estija	155,66	245,92	247,25	227,22	-	-	-	
Graikija	165,00	280,00	280,00	280,00	280,00	0,00	69,70	
Ispanija	179,22	285,03	283,40	284,06	285,41	0,48	59,25	
Prancūzija	206,21	258,65	-	-	259,21	-	25,70	
Airija	199,00	300,00	300,00	299,33	298,67	-0,22	50,08	
Italija	187,25	287,50	-	-	295,00	-	57,54	
Latvija	159,44	238,75	218,12	196,85	227,20	15,42	42,50	
Lietuva	158,03	258,71	262,95	264,30	243,67	-7,81	54,19	
Olandija	202,50	277,00	276,00	276,00	271,00	-1,81	33,83	
Austrija	-	248,25	-	-	-	-	-	
Lenkija	158,96	243,08	245,57	237,96	255,10	7,20	60,48	
Portugalija	210,00	305,00	310,00	300,00	302,00	0,67	43,81	
Rumunija	181,69	215,88	221,90	188,50	217,60	15,44	19,76	
Suomija	145,50	284,50	274,00	274,00	274,00	0,00	88,32	
Maistiniai rugiai								
Vokietija	176,50	265,75	265,50	275,00	270,83	-1,52	53,45	
Latvija	132,95	-	190,28	185,90	-	-	-	
Austrija	-	300,00	-	-	-	-	-	
Lenkija	135,98	242,21	241,68	233,62	247,88	6,10	82,29	

lentelės tęsinys 7 psl.



6 psl. lentelės tęsinys

Valstybė	Data	2021				2022	Pokytis, %	
		1 sav. (01 04–10)	50 sav. (12 13–19)	51 sav. (12 20–26)	52 sav. (12 27–01 02)	1 sav. (01 03–09)	savaitės*	metų**
Rapsai								
Vokietija		403,23	690,33	706,24	-	735,01	-	82,28
Estija		-	704,10	-	722,51	649,33	-10,13	-
Latvija		406,50	524,75	683,11	626,95	633,57	1,06	55,86
Lietuva		404,73	672,61	679,69	673,32	720,97	7,08	78,14
Lenkija		400,27	685,16	751,40	769,08	709,91	-7,69	77,36

* lyginant 2022 m. 1 savaitę su 2021 m. 52 savaitę

Šaltiniai: ŽŪIKVC (LŽŪMPRI), EK, AMI, ZSRIR, LVAEI, EKI

** lyginant 2022 m. 1 savaitę su 2021 m. 1 savaitę

Pastaba. Lietuvos maistinių ir pašarinių kviečių, pašarinių miežių, maistinių rugių ir rapsų 50, 51 ir 52 savaitėjų kainos patikslintos 2022 01 17

pasaulyje 2021–2022 m. gali siekti 789,35 mln. t ir tai būtų 0,8 proc. daugiau negu praėjusį sezoną. Pasaulinės kviečių atsargos 2021–2022 derliaus metų pabaigoje, palyginti su 2020–2021 m., gali būti 3,7 proc. mažesnės ir sudaryti 278,18 mln. t.

Rugių derlius, USDA duomenimis, pasaulyje 2021–2022 m., palyginti su 2020–2021 m., turėtų būti 12,1 proc. mažesnis ir sudaryti 12,56 mln. t. Rugių sunaudojimas pasaulyje 2021–2022 m. gali sudaryti 12,67 mln. t – 10,9 proc. mažesnis negu 2020–2021 m. Pasaulinės rugių atsargos 2021–2022 derliaus metų pabaigoje turėtų sudaryti 833 tūkst. t

ir būtų net 11,6 proc. mažesnės, palyginti su 2020–2021 m.

Europos Sąjungos grūdų prekybos asociacijos (toliau – „Coceral“) 2021 m. gruodžio mėn. duomenimis, ES šalyse (be Jungtinės Karalystės) 2022 m. prognozuojamas 281,22 mln. t grūdų derlius, tai būtų 1,2 proc. mažiau, palyginti su 2021 m. ES šalyse 2021 m. minkštųjų kviečių derlius turėtų sudaryti 125,38 mln. t ir tai būtų 2,7 proc. mažesnis derlius negu buvo 2021 m. Numatoma, kad rugių derlius 2022 m. ES šalyse gali sudaryti 8,54 mln. t ir tai būtų 4,8 proc. daugiau, palyginti su 2021 m.

Šaltiniai: ŽŪIKVC (LŽŪMPRI), IGC, USDA ir „Coceral“

Ateities sandorių kviečių, kukurūzų ir rapsų kainos tarptautinėse biržose 2021 12 20–2022 01 16, EUR/t*

Grūdinė kultūra, birža	Pristatymo mėnuo	51 sav. (12 20–26)	52 sav. (12 27–01 02)	1 sav. (01 03–09)	2 sav. (01 10–16)	Savaitės** kainos pokytis, %
Maistiniai kviečiai						
MATIF	kovas 2022	290,25	280,00	273,00	265,75	-2,66
	gegužė 2022	286,50	278,75	270,75	263,75	-2,59
	rugsėjis 2022	257,50	250,75	245,50	244,00	-0,61
	gruodis 2022	257,75	251,00	246,00	244,75	-0,51
	kovas 2023	256,50	250,00	245,00	244,50	-0,20
Pašariniai kviečiai						
LIFFE	sausis 2022	266,03	262,72	255,11	249,63	-2,15
	kovas 2022	268,87	265,58	258,10	252,68	-2,10
	gegužė 2022	274,92	267,78	260,19	255,01	-1,99
	liepa 2022	260,46	253,84	246,85	244,96	-0,77
	lapkritis 2022	240,20	234,42	227,95	228,62	0,29
	sausis 2023	239,96	234,18	228,49	229,52	0,45
Kukurūzai						
MATIF	kovas 2022	244,00	243,50	243,75	239,00	-1,95
	birželis 2022	246,25	246,00	246,00	241,25	-1,93
	rugpjūtis 2022	250,25	250,00	249,50	245,00	-1,80
	lapkritis 2022	226,00	226,50	224,50	223,00	-0,67
	kovas 2023	224,50	225,00	227,50	224,00	-1,54
Rapsai						
MATIF	vasaris 2022	751,75	761,50	796,75	740,25	-7,09
	gegužė 2022	701,25	711,50	744,25	699,50	-6,01
	rugpjūtis 2022	563,75	557,25	578,75	573,50	-0,91
	lapkritis 2022	555,00	550,00	571,25	569,75	-0,26
	vasaris 2023	550,00	545,25	566,75	567,00	0,04

LIFFE – London International Financial Future Exchange (Didžioji Britanija); MATIF – The International French Futures and Options Exchange (Prancūzija)

* kainos (EUR) pateiktos pagal atitinkamos datos ECB valiutų kursą

** lyginant 2022 m. 2 savaitę su 1 savaitę

Pastaba. Kainos nurodomos FOB sąlygomis

Šaltinis: Tarptautinės biržos



**Kombinuotųjų pašarų ir premiksų gamyba
Lietuvoje 2020–2021 m., t**

Pašarai / PGPK kodas	2020		2021		Pokytis, %	
	gruodis	spalis	lapkritis	gruodis	mėnesio*	metų**
Ūkinių gyvūnų pašarų premiksai / 10.91.10.10.00	475,98	596,73	654,93	522,87	-20,2	9,9
Mišiniai (išskyrus premiksus) ūkiniams gyvūnams – kiaulėms – šerti / 10.91.10.33.00	18 973,98	19 760,50	18 160,09	19 142,06	5,4	0,9
Mišiniai (išskyrus premiksus) ūkiniams gyvūnams – galvijams – šerti / 10.91.10.35.00	28 808,37	29 292,33	27 190,46	28 750,72	5,7	-0,2
Mišiniai (išskyrus premiksus) naminiams paukščiams lesinti / 10.91.10.37.00	25 751,94	28 993,63	25 178,26	25 245,64	0,3	-2,0
Kiti, niekur kitur nepriskirti mišiniai (išskyrus premiksus) ūkiniams gyvūnams šerti / 10.91.10.39.00	5 997,00	6 392,59	5 933,45	5 419,42	-8,7	-9,6
Šunų ėdalas, skirtas mažmeninei prekybai / 10.92.10.30.10	1432,93	1703,43	1751,04	1945,91	11,1	35,8
Kačių ėdalas, skirtas mažmeninei prekybai / 10.92.10.30.20	8 322,59	9 632,78	9 479,26	8 512,14	-10,2	2,3
Mišiniai gyvūnų augintinių ėdalui (išskyrus kačių arba šunų ėdalą, skirtą mažmeninei prekybai) / 10.92.10.60.00	51,98	22,00	26,03	24,10	-7,4	-53,6
Iš viso	89 814,77	96 393,99	88 373,52	89 562,86	1,3	-0,3

* lyginant 2021 m. gruodžio mėn. su 2021 m. lapkričio mėn.

Šaltinis: ŽŪIKVC (LŽŪMPRIŠ)

** lyginant 2021 m. gruodžio mėn. su 2020 m. gruodžio mėn.

**Kombinuotųjų pašarų ir premiksų gamyba ir pardavimas Lietuvoje
2020–2021 m., t**

Produktas / PGPK	Pagaminta, t			Parduota, t					
			pokytis*, %	iš viso			vidaus rinkoje		
	2020	2021		2020	2021	pokytis*, %	2020	2021	pokytis*, %
	I–XII mėn.	I–XII mėn.		I–XII mėn.	I–XII mėn.	I–XII mėn.	I–XII mėn.	I–XII mėn.	I–XII mėn.
Ūkinių gyvūnų pašarų premiksai / 10.91.10.10.00	5 741,05	6 055,35	5,47	5 420,79	4 486,65	-17,23	3 415,82	3 085,94	-9,7
Mišiniai (išskyrus premiksus) ūkiniams gyvūnams – kiaulėms – šerti / 10.91.10.33.00	217 794,82	223 044,90	2,41	48 948,42	51 321,46	4,85	48 153,83	50 411,05	4,7
Mišiniai (išskyrus premiksus) ūkiniams gyvūnams – galvijams – šerti / 10.91.10.35.00	299 414,85	328 805,59	9,82	175 240,71	195 889,89	11,78	45 564,12	69 238,03	52,0
Mišiniai (išskyrus premiksus) naminiams paukščiams lesinti / 10.91.10.37.00	344 914,13	307 549,91	-10,83	292 360,19	298 614,26	2,14	281 388,49	285 146,08	1,3
Kiti, niekur kitur nepriskirti mišiniai (išskyrus premiksus) ūkiniams gyvūnams šerti / 10.91.10.39.00	71 252,64	47 199,06	-33,76	68 992,99	54 680,46	-20,74	54 743,81	47 271,38	-13,6
Šunų ėdalas, skirtas mažmeninei prekybai / 10.92.10.30.10	18 335,71	20 344,13	10,95	18 163,15	21 088,30	16,10	14 327,77	15 094,07	5,3
Kačių ėdalas, skirtas mažmeninei prekybai / 10.92.10.30.20	103 222,73	112 978,26	9,45	103 304,57	115 781,34	12,08	2 880,17	2 803,08	-2,7
Mišiniai gyvūnų augintinių ėdalui (išskyrus kačių arba šunų ėdalą, skirtą mažmeninei prekybai) / 10.92.10.60.00	368,05	357,25	-2,93	360,09	359,12	-0,27	360,09	359,12	-0,3
Iš viso:	1 061 043,98	1 046 334,45	-1,39	712 790,91	742 221,48	4,13	450 834,10	473 408,75	5,0

* lyginant 2021 m. I–XII mėn. su 2020 m. I–XII mėn.

Šaltinis: ŽŪIKVC (LŽŪMPRIŠ)



Kiaulienos, jautienos ir avienos rinka

Lietuvoje ir toliau mažėja gyvulių bandų skaičius. ŽŪIKVC (Ūkinių gyvūnų registro) duomenimis, 2022 m. sausio 1 d. Lietuvoje buvo deklaruota 31,230 tūkst. galvijų bandų – tai 10,17 proc. mažiau, palyginti su 2021 m. tuo pačiu laikotarpiu. Analizuojamu laikotarpiu galvijų skaičius šalyje sumažėjo 0,47 proc. (iki 632,270 tūkst. vnt.).

Analizuojamu laikotarpiu deklaruotų avių ir ožkų bandų skaičius šalyje taip pat sumažėjo, atitinkamai 3,67 proc. (iki 9,045 tūkst. vnt.) ir 2,14 proc. (iki 3,709 tūkst. vnt.). Analizuojamu laikotarpiu bandose laikomų avių skaičius sumažėjo 2,43 proc. (iki 136,431 tūkst. vnt.), tačiau laikomų ožkų skaičius padidėjo 1,45 proc. (iki 14,688 tūkst. vnt.).

2022 m. sausio 1 d. deklaruotų arklių bandų skaičius Lietuvoje sumažėjo 3,25 proc. (iki 5,573 tūkst. vnt.), tačiau jose laikomų arklių skaičius padidėjo 4,99 proc. (iki 15,352 tūkst. vnt.).

2021 m. kiaulių reprezentacinė E klasės vidutinė skerdenų supirkimo kaina Lietuvoje buvo 8,07 proc. žemesnė už vidutinę ES kainą. Lietuvoje 2021 m. kiaulių E klasės supirkimo vidutinė kaina sudarė 131,46 EUR/100 kg skerdenų ir buvo 13,18 proc. žemesnė nei 2020 m. Kiaulių vidutinė E klasės supirkimo kaina ES rinkoje tuo pačiu laikotarpiu sudarė 142,99 EUR/100 kg skerdenų ir buvo 10,71 proc. žemesnė nei 2020 m.

Kiaulių E klasės supirkimo kaina 2021 m., palyginti su 2020 m., didėjo tik Švedijoje – 5,62 proc. (iki 198,57 EUR/100 kg skerdenų), o kitose ES šalyse – mažėjo. Labiausiai analizuojamu laikotarpiu kiaulių kaina sumažėjo Kroatijoje – 15,04 proc. (iki 139,8 EUR/100 kg skerdenų). Per metus Lenkijoje kiaulių E klasės supirkimo kaina sumažėjo 11,57 proc. (iki 135,65 EUR/100 kg skerdenų), Estijoje – 8,44 proc. (iki 145,41 EUR/100 kg skerdenų), o Latvijoje – 11,54 proc. (iki 139,10 EUR/100 kg skerdenų) ir buvo atitinkamai 3,19 proc., 10,61 proc. ir 5,81 proc. aukštesnės kainos nei Lietuvoje. Vokietijoje ir Ispanijoje, kurios yra didžiausios kiaulių augintojos ES, kiaulių supirkimo kainos 2021 m., palyginti su 2020 m., atitinkamai sumažėjo 14,01 proc. (iki 139,87 EUR/100 kg skerdenų) ir 6,11 proc. (iki 154,14 EUR/kg skerdenų).

2021 m. gruodžio mėn. ES rinkoje mažėjo paršelių kainos. Vidutinė ES paršelių (svoris apie 20 kg) kaina 2021 m. gruodžio mėn. mažėjo beveik visose ES šalyse, išskyrus Prancūziją, Kroatiją, Italiją ir Nyderlandus. Vidutinė ES paršelių kaina spalio mėn. sudarė 32 EUR/vnt. ir buvo 9,6 proc. mažesnė nei 2020 m. gruodžio mėn. Analizuojamu laikotarpiu brangiausiai paršeliai buvo parduodami Švedijoje – po 80 EUR/vnt., Italijoje – po 60 EUR/vnt., Kroatijoje – po 46 EUR/vnt. ir Danijoje – po 44 EUR/vnt., o pigiausiai – Nyderlanduose –

Kiaulių supirkimo kainos Lietuvos įmonėse, EUR/100 kg skerdenų (be PVM)

Raumeningumo klasė	2021			2022		Pokytis, %	
	2 sav. (01 11–17)	51 sav. (12 20–26)	52 sav. (12 27–01 02)	1 sav. (01 03–09)	2 sav. (01 10–16)	savaitės*	metų**
S	125,82	142,20	137,72	133,31	129,48	-2,88	2,90
E	122,86	141,74	141,20	135,84	130,51	-3,92	6,23
U	120,26	136,61	137,69	129,46	125,88	-2,77	4,67
R	114,68	133,97	•	125,65	118,65	-5,57	3,46
O	111,47	•	-	•	•	-	-
P	-	-	-	-	-	-	-
S-P	124,73	141,26	139,64	134,24	129,68	-3,39	3,97

* lyginant 2022 m. 2 savaitę su 2022 m. 1 savaitę; ** lyginant 2022 m. 2 savaitę su 2021 m. 2 savaitę

Šaltinis: ŽŪIKVC (LŽŪMPRIŠ)

• – konfidencialūs duomenys

Šalutinių gyvūninių produktų kiekiai, gauti Lietuvos skerdyklose, t

	2020	2021		Pokytis, %		
	gruodis	spalis	lapkritis***	gruodis	mėnesio*	metų**
Iš viso:	4 448,49	7 085,76	6 611,65	5 406,17	-18,23	21,53
iš to skaičiaus:						
galvijų	1 780,83	3 080,75	2 792,61	2 086,57	-25,28	17,17
kiaulių	1 066,71	1 320,60	1 243,84	984,42	-20,86	-7,71
avių ir ožkų	7,91	7,26	8,12	5,99	-26,29	-24,36
paukščių	1 542,30	2 631,63	2 523,58	2 284,19	-9,49	48,10
kitų gyvūnų	9,72	10,00	9,89	7,57	-23,43	-22,08
atvejai, kai nenurodoma gyvūno rūšis	41,02	35,52	33,61	37,43	11,36	-8,76

* lyginant 2021 m. gruodžio mėn. su 2021 m. lapkričio mėn.; ** lyginant 2021 m. gruodžio mėn. su 2020 m. gruodžio mėn.

*** patikslinti duomenys

Šaltinis: ŽŪIKVC (LŽŪMPRIŠ)



po 14 EUR/vnt. 2021 m. gruodžio mėn. Lenkijoje vidutinė paršelių (apie 20 kg) kaina sudarė 39 EUR/vnt. ir buvo 17,2 proc. mažesnė nei 2020 m. gruodžio mėn. Per metus paršelių kaina labiausiai sumažėjo Vengrijoje – 34,7 proc. (iki 25 EUR/vnt.), Ispanijoje – 21,6 proc. (iki 30 EUR/vnt.), o padidėjo

– Italijoje – 8,4 proc. ir Nyderlanduose – 8,1 proc.

Lietuvos rinkoje vidutinė paršelių kaina (iki 3 mėn.) 2022 m. sausio mėn. pirmoje pusėje siekė 80–90 EUR/vnt., o 2021 m. tuo pačiu laikotarpiu paršeliai buvo parduodami vidutiniškai po 100–130 EUR/vnt.

Šaltiniai: ŽŪIKVC (LŽŪMPRIŠ, Ūkinių gyvūnų registras) ir EK

Kiaulių (E klasės) supirkimo kainos Europos Sąjungos valstybėse, EUR/100 kg skerdenų (be PVM)

Valstybė	Data	2021				2022	Pokytis, %	
		1 sav. (01 04–10)	50 sav. (12 13–19)	51 sav. (12 20–26)	52 sav. (12 27–22 01 02)	1 sav. (01 03–09)	savaitės*	metų**
Lietuva		122,80	141,73	141,74	141,20	135,84	-3,80	10,62
Lenkija		111,57	131,15	128,06	127,23	128,22	0,78	14,92
Latvija		127,00	146,38	148,38	138,61	127,91	-7,72	0,72
Estija		141,00	140,98	143,97	139,93	141,34	1,01	0,24
Slovakija		124,73	138,92	138,42	140,86	140,73	-0,09	12,83
Slovėnija		139,00	154,86	154,29	154,82	153,61	-0,78	10,51
Čekija		128,63	132,44	132,86	132,93	133,42	0,37	3,72
Vengrija		125,16	131,85	131,51	131,37	137,21	4,45	9,63
Malta		-	-	-	-	-	-	-
Kipras		121,00	191,40	192,67	192,01	172,18	-10,33	42,30
Belgija		87,80	111,63	112,03	112,29	112,45	0,14	28,08
Danija		144,11	132,73	129,37	128,42	130,14	1,34	-9,69
Vokietija		123,61	130,28	130,65	130,57	130,71	0,11	5,74
Graikija		-	-
Ispanija		135,90	126,07	127,28	126,29	126,83	0,43	-6,67
Prancūzija		133,00	135,00	135,00	136,00	136,00	0,00	2,26
Airija		155,36	143,77	143,57	143,39	142,72	-0,47	-8,14
Italija		-	-	-	-	-	-	-
Liuksemburgas		119,68	129,33	128,42	129,49	129,85	0,28	8,50
Nyderlandai		115,06	113,71	114,01	114,02	113,85	-0,15	-1,05
Austrija		135,77	148,53	147,94	149,31	148,88	-0,29	9,66
Portugalija		144,00	131,00	131,00	130,00	130,36	0,28	-9,47
Suomija		162,00	167,96	167,02	167,34	173,37	3,60	7,02
Švedija		199,64	201,00	196,72	198,18	198,98	0,40	-0,33
Bulgarija		172,40	175,97	176,13	176,20	176,14	-0,03	2,17
Rumunija		132,42	155,70	152,02	149,91	144,27	-3,76	8,95
Kroatija		125,64	140,40	133,83	135,87	140,44	3,36	11,78
ES vidutinė		127,65	132,58	131,95	131,70	132,15	0,34	3,53

* lyginant 2022 m. 1 savaitę su 2021 m. 52 savaitę; ** lyginant 2022 m. 1 savaitę su 2021 m. 1 savaitę

Šaltinis: EK

... – nėra duomenų

Avių supirkimo kainos Lietuvos įmonėse, EUR/100 kg (be PVM)

Kategorija	Gyvojo svorio					Skerdenų svorio				
	2020		2021		pokytis, %	2020		2021		pokytis, %
	gruodis	lapkritis	gruodis	mėnesio*	metų**	gruodis	lapkritis	gruodis	mėnesio*	metų**
Ėriukai (ne vyresni kaip 12 mėn.)	185,92	•	218,11	-	17,31	576,60	•	629,36	-	9,15
Kitos avys (vyresnės kaip 12 mėn.)	•	•	•	-	-	•	•	•	-	-
Vidutinė kaina	175,85	200,16	200,04	-0,06	13,76	534,97	527,46	568,00	7,69	6,17

* lyginant 2021 m. gruodžio mėn. su 2021 m. lapkričio mėn.; ** lyginant 2021 m. gruodžio mėn. su 2020 m. gruodžio mėn.

• – konfidencialūs duomenys

Pastaba. Vidutinės kainos skaičiuojamos svertiniu būdu

Šaltinis: ŽŪIKVC (LŽŪMPRIŠ)

Avių ir ožkų skerdimai Lietuvos įmonėse, vnt.

Kategorija	2020	2021			Pokytis, %	
	gruodis	spalis	lapkritis	gruodis	mėnesio*	metų**
Ėriukai (ne vyresni kaip 12 mėn.)	260	219	284	292	2,82	12,31
Kitos avys (vyresnės kaip 12 mėn.)	592	541	600	587	-2,17	-0,84
Iš viso:	852	760	884	879	-0,57	3,17
Ožkos ir ožiai	-	1	3	3	0,00	-

* lyginant 2021 m. gruodžio mėn. su 2021 m. lapkričio mėn.; ** lyginant 2021 m. gruodžio mėn. su 2020 m. gruodžio mėn.

Šaltinis: ŽŪIKVC (LŽŪMPRIŠ)



Galvijų supirkimo kainos* Europos Sąjungos valstybėse, EUR/100 kg skerdenų (be PVM)

Valstybė	2021				2022	Pokytis, %	
	1 sav. (01 04–10)	50 sav. (12 13–19)	51 sav. (12 20–26)	52 sav. (12 27–2022 01 02)	1 sav. (01 03–09)	savaitės**	metų***
8 mėnesių ir jaunesni nei 12 mėnesių galvijai (Z)							
Danija	328,13	402,57	400,77	404,33	399,48	-1,20	21,75
Vokietija	-	335,48	-	-	-	-	-
Airija	352,41	422,83	422,99	418,58	425,66	1,69	20,79
Ispanija	352,59	426,90	425,81	427,38	429,80	0,57	21,90
Kroatija	335,04	-	436,22	-	-	-	-
Italija	461,91	531,86	505,69	515,48	428,08	-16,95	-7,32
Latvija	212,48	232,29	239,88	219,87	215,99	-1,76	1,65
Nyderlandai	302,88	377,18	384,11	383,73	382,96	-0,20	26,44
Austrija	470,46	503,00	•	503,47	•	-	-
Lenkija	299,86	354,34	354,16	384,72	387,43	0,71	29,20
Portugalija	344,49	365,49	361,65	359,41	369,95	2,93	7,39
Rumunija	309,10	297,06	309,48	300,49	303,74	1,08	-1,74
Slovėnija	-	333,76	356,89	365,85	361,18	-1,28	-
Švedija	473,03	487,45	468,01	469,47	492,69	4,95	4,16
ES vidutinė kaina	344,16	417,85	417,10	418,85	419,20	0,08	21,80
Jauni buliai (A)							
Belgija	347,42	402,02	407,99	405,81	410,11	1,06	18,04
Bulgarija	313,04	383,47	322,33	-	405,63	-	29,58
Čekija	318,55	375,93	375,17	382,39	387,85	1,43	21,75
Danija	307,58	384,52	386,78	385,19	386,80	0,42	25,75
Vokietija	383,97	467,21	468,95	473,94	482,43	1,79	25,64
Airija	358,83	409,00	410,46	414,12	412,67	-0,35	15,00
Graikija	431,02	422,50	422,50	422,50	422,50	0,00	-1,98
Ispanija	355,00	434,86	440,48	439,02	440,93	0,43	24,20
Prancūzija	371,81	439,97	439,74	439,96	442,72	0,63	19,07
Kroatija	326,72	397,20	408,24	403,41	407,98	1,13	24,87
Italija	408,26	465,08	424,86	467,60	405,26	-13,33	-0,73
Kipras	340,00	341,00	341,00	341,00	340,00	-0,29	0,00
Latvija	244,16	291,41	276,49	263,27	275,54	4,66	12,85
Lietuva	275,31	342,45	337,28	347,75	349,79	0,59	27,05
Vengrija	220,62	164,18	163,59	163,17	230,01	40,97	4,26
Nyderlandai	341,16	424,14	414,07	375,57	428,70	14,15	25,66
Austrija	382,69	447,70	448,10	450,75	446,70	-0,90	16,73
Lenkija	311,82	407,47	407,26	439,93	436,00	-0,89	39,82
Portugalija	372,70	416,10	419,57	418,24	416,80	-0,35	11,83
Rumunija	293,17	327,36	307,11	325,97	312,45	-4,15	6,58
Slovėnija	320,79	387,34	393,00	389,18	392,85	0,94	22,46
Slovakija	303,36	•	•	•	•	-	-
Suomija	361,63	371,57	368,17	366,35	368,89	0,69	2,01
Švedija	446,45	455,21	455,37	456,41	463,88	1,64	3,91
ES vidutinė kaina	366,82	436,46	434,96	443,12	441,87	-0,28	20,46
Buliai (B)							
Čekija	307,50	375,99	362,83	383,28	•	-	-
Danija	206,49	295,98	326,38	-	314,60	-	52,35
Vokietija	319,35	384,59	-	-	433,15	-	35,63
Airija	282,74	330,73	311,07	333,26	348,74	4,65	23,34
Prancūzija	305,00	340,00	328,00	345,00	342,00	-0,87	12,13
Kroatija	-	406,84	-	-	414,27	-	-
Italija	-	434,61	397,72	-	245,46	-	-
Latvija	-	-	-	-	291,01	-	-
Lietuva	237,60	•	•	•	•	-	-
Austrija	330,14	386,25	388,50	372,79	386,61	3,71	17,10
Lenkija	316,73	411,74	411,54	439,24	428,80	-2,38	35,38
Portugalija	267,39	221,67	358,13	371,48	309,46	-16,70	15,73
Rumunija	311,81	351,20	317,90	387,91	297,01	-23,43	-4,75
Slovėnija	313,69	369,57	392,52	382,48	410,12	7,23	30,74

lentelės tęsinys 12 psl.



11 psl. lentelės tęsinys

Valstybė	2021				2022	Pokytis, %	
	1 sav. (01 04–10)	50 sav. (12 13–19)	51 sav. (12 20–26)	52 sav. (12 27–2022 01 02)	1 sav. (01 03–09)	savaitės**	metų***
Buliai (B)							
Slovakija	320,01	327,21	330,73	324,67	324,50	-0,05	1,40
Suomija	359,62	331,43	-	-	379,93	-	5,65
Švedija	436,77	425,88	426,33	428,00	436,19	1,91	-0,13
ES vidutinė kaina	314,58	392,07	394,16	417,22	410,20	-1,68	30,40
Karvės (D)							
Belgija	227,84	280,79	279,47	281,07	285,03	1,41	25,10
Bulgarija	219,14	262,47	269,70	257,57	265,09	2,92	20,97
Čekija	208,33	259,32	265,86	261,13	264,14	1,15	26,79
Danija	249,58	356,86	358,33	356,47	365,02	2,40	46,25
Vokietija	260,93	336,78	336,94	342,24	352,85	3,10	35,23
Estija	•	261,54	•	•	•	-	-
Airija	293,45	351,06	351,76	356,40	354,67	-0,49	20,86
Graikija	218,51	235,89	235,89	235,89	235,89	0,00	7,96
Ispanija	221,91	282,53	288,13	281,45	287,36	2,10	29,49
Prancūzija	320,05	371,73	370,89	373,22	378,80	1,49	18,35
Kroatija	216,99	262,18	258,77	271,72	261,42	-3,79	20,47
Italija	234,91	301,77	291,13	291,87	276,02	-5,43	17,50
Kipras	180,63	182,64	180,32	182,88	184,16	0,70	1,95
Latvija	200,96	277,50	268,08	275,24	260,71	-5,28	29,74
Lietuva	221,33	297,63	296,60	296,53	294,18	-0,79	32,92
Vengrija	179,13	177,00	176,36	175,91	211,20	20,06	17,90
Nyderlandai	265,14	366,77	363,55	359,72	375,84	4,48	41,75
Austrija	246,36	295,70	287,91	285,81	289,44	1,27	17,49
Lenkija	240,52	341,76	341,59	344,07	345,80	0,50	43,77
Portugalija	200,57	232,39	233,64	245,16	240,16	-2,04	19,74
Rumunija	224,99	257,25	260,78	267,94	261,11	-2,55	16,05
Slovėnija	180,21	260,82	256,53	260,97	261,88	0,35	45,32
Suomija	280,69	303,13	303,97	302,45	301,83	-0,20	7,53
Švedija	398,15	406,13	407,94	413,53	404,28	-2,24	1,54
ES vidutinė kaina	275,08	336,55	335,73	337,46	344,12	1,97	25,10
Telyčios (E)							
Belgija	345,19	403,04	409,52	408,51	409,65	0,28	18,67
Bulgarija	-	-	-	239,03	354,58	48,34	-
Čekija	•	•	304,71	•	•	-	-
Danija	309,27	404,48	395,68	391,76	414,99	5,93	34,18
Vokietija	329,68	403,93	402,88	411,91	421,00	2,21	27,70
Airija	376,33	427,57	429,92	432,08	430,94	-0,26	14,51
Graikija	415,38	417,97	417,97	417,97	417,97	0,00	0,62
Ispanija	370,80	430,91	434,15	435,33	437,83	0,57	18,08
Prancūzija	419,38	451,19	446,75	449,59	449,59	-0,00	7,20
Kroatija	346,56	422,25	431,93	420,28	428,41	1,93	23,62
Italija	443,13	492,65	472,13	494,31	468,62	-5,20	5,75
Kipras	-	235,00	235,00	-	-	-	-
Latvija	208,72	267,10	265,88	270,49	271,88	0,51	30,26
Lietuva	247,91	302,47	309,65	349,22	310,13	-11,19	25,10
Vengrija	190,75	182,61	181,95	181,48	219,46	20,92	15,05
Nyderlandai	237,82	351,51	354,83	357,75	361,67	1,10	52,08
Austrija	343,98	406,68	411,21	413,64	412,52	-0,27	19,93
Lenkija	299,51	398,10	397,90	415,08	417,34	0,54	39,34
Portugalija	360,20	403,06	406,61	407,28	413,75	1,59	14,87
Rumunija	267,77	301,90	300,27	311,72	321,25	3,06	19,98
Slovėnija	273,56	359,87	344,61	366,77	362,92	-1,05	32,67
Suomija	333,59	352,83	356,57	363,16	352,51	-2,93	5,67
Švedija	440,28	445,00	449,63	452,02	455,86	0,85	3,54
ES vidutinė kaina	370,88	427,01	424,81	431,92	430,73	-0,28	16,14
ES vidutinė kaina A–Z	335,48	399,09	397,95	403,60	404,78	0,29	20,66

* vidutinės kainos apskaičiuotos iš atrankinių EK teikiamų duomenų: A kategorijos – U2, U3, R2, R3, O2, O3 klasių; B kategorijos – R3 klasės; D kategorijos – R3, R4, O2, O3, O4, P2, P3 klasių; E kategorijos – U2, U3, R2, R3, R4, O2, O3, O4 klasių; Z kategorijos – U2, U3, R2, R3, O2, O3 klasių
** lyginant 2022 m. 1 savaitę su 2021 m. 52 savaitę; *** lyginant 2022 m. 1 savaitę su 2021 m. 1 savaitę

• – konfidencialūs duomenys

Šaltiniai: ŽŪIKVC (LŽŪMPRIS) ir EK



Galvijų supirkimo kainos Lietuvos įmonėse, EUR/100 kg skerdenų (be PVM)

Kategorija pagal raumeningumą	2021			2022		Pokytis, %	
	2 sav. (01 11–17)	51 sav. (12 20–26)	52 sav. (12 27–2022 01 02)	1 sav. (01 03–09)	2 sav. (01 10–16)	savaitės*	metų**
Jauni buliai (A):							
U2	290,58	365,87	•	•	368,81	-	26,92
U3	283,84	•	373,92	356,14	•	-	-
U	286,48	362,37	378,02	357,46	362,91	1,52	26,68
R1	•	•	-	-	309,44	-	-
R2	280,46	345,52	364,66	352,03	368,16	4,58	31,27
R3	274,22	342,53	354,88	358,45	•	-	-
R	276,96	343,92	359,68	354,31	358,41	1,16	29,41
O1	•	•	-	•	•	-	-
O2	277,87	330,98	338,96	342,28	341,71	-0,17	22,97
O3	270,14	325,46	345,24	351,41	341,59	-2,79	26,45
O	272,30	329,15	341,22	344,99	338,89	-1,77	24,45
P1	185,84	•	•	281,78	253,02	-10,21	36,15
P2	205,72	281,93	308,20	263,81	273,92	3,83	33,15
P3	242,19	•	•	321,44	•	-	-
P	222,41	305,27	318,37	297,26	288,22	-3,04	29,59
U-P	271,67	332,67	345,81	345,46	342,29	-0,92	25,99
Buliai (B):							
U2	242,92	345,14	•	•	•	-	-
U3	271,50	•	-	•	•	-	-
U	256,93	342,42	•	•	•	-	-
R2	271,81	334,35	•	337,92	338,36	0,13	24,48
R3	271,29	•	•	•	353,20	-	30,19
R	270,13	325,59	•	340,27	336,06	-1,24	24,41
O2	259,83	•	328,20	342,83	324,51	-5,34	24,89
O3	255,15	•	343,81	•	312,66	-	22,54
O	255,29	318,48	333,89	340,95	321,58	-5,68	25,97
P1	232,98	263,06	-	•	•	-	-
P2	188,54	•	303,88	•	300,32	-	59,29
P	203,41	280,27	305,18	315,27	275,47	-12,62	35,43
U-P	249,56	319,83	324,91	338,81	320,22	-5,49	28,31
Karvės (D):							
R3	245,72	299,11	309,00	302,99	316,01	4,30	28,61
R4	•	•	•	298,33	•	-	-
R	240,97	286,98	307,36	301,26	307,75	2,15	27,71
O1	•	•	-	•	•	-	-
O2	•	315,32	332,96	302,34	316,30	4,62	-
O3	253,20	324,77	334,40	318,61	324,88	1,97	28,31
O4	236,81	294,05	310,77	310,32	303,72	-2,13	28,25
O5	•	•	•	-	294,37	-	-
O	246,09	321,26	330,85	315,51	320,52	1,59	30,25
P1	177,55	229,22	230,56	239,01	255,46	6,88	43,88
P2	194,61	272,61	278,93	268,10	261,11	-2,61	34,17
P3	205,51	262,13	241,70	282,97	274,77	-2,90	33,70
P	193,55	259,56	256,04	268,21	264,95	-1,22	36,89
R-P	224,98	286,18	287,21	289,34	294,03	1,62	30,69
Telyčios (E):							
U3	•	•	•	•	321,62	-	-
U4	•	•	•	•	•	-	-
U	•	350,27	•	315,28	316,98	0,54	-
R3	247,69	300,11	362,94	312,09	333,82	6,96	34,77
R4	•	•	•	330,15	•	-	-
R	246,99	296,14	360,23	314,19	320,72	2,08	29,85
O2	•	311,14	•	281,21	275,47	-2,04	-
O3	248,55	314,19	352,73	313,40	319,14	1,83	28,40
O4	•	291,91	339,49	309,11	318,14	2,92	-
O	244,95	310,76	344,38	306,94	312,62	1,85	27,63
P1	162,83	•	•	212,46	231,73	9,07	42,31
P2	187,55	265,35	258,40	227,00	218,82	-3,60	16,67
P3	211,84	254,03	•	•	•	-	-
P	201,52	259,11	248,78	244,95	238,47	-2,65	18,34
U-P	239,61	302,88	332,69	297,09	301,81	1,59	25,96
Vidutinė A-Z	244,99	303,35	313,42	312,46	311,50	-0,31	27,15

* lyginant 2022 m. 2 savaitę su 2022 m. 1 savaitę; ** lyginant 2022 m. 2 savaitę su 2021 m. 2 savaitę

• – konfidencialūs duomenys

Šaltinis: ŽŪIKVC (LŽŪMPRIŠ)



Lietuvos įmonėse pagamintos mėsos ir kai kurių mėsos gaminių vidutinės pardavimo kainos*, EUR/t

Gaminio pavadinimas	PGPK kodas	Lietuvos rinkoje					Kitų ES šalių rinkose						
		2020		2021		pokytis, %		2020		2021		pokytis, %	
		lapkritis	spalis	lapkritis	mėnesio**	metų***	lapkritis	spalis	lapkritis	mėnesio**	metų***		
Šviežios arba atšaldytos jautienos ir veršienos skerdenos ir skerdenų pusės ir ketvirčiai su kaulais	10.11.11.40.00	3 227,00	3 725,00	3 835,00	2,95	18,84	2 877,00	3 707,00	3 887,00	4,86	35,11		
Švieži arba atšaldyti jautienos ir veršienos gabalai	10.11.11.90.00	3 621,00	4 098,00	4 163,00	1,59	14,97	4 102,00	4 820,00	5 014,00	4,02	22,23		
Užšaldytos jautienos ir veršienos skerdenos, skerdenų pusės, ketvirčiai ir gabalai	10.11.31.00.00	2 344,00	3 016,00	3 266,00	8,29	39,33	●	●	●	-	-		
Šviežia arba atšaldyta kiauliena: skerdenos, skerdenų pusės ¹⁾	10.11.12.30.00	1 440,00	1 455,00	1 369,00	-5,91	-4,93	1 655,00	1 686,00	1 453,00	-13,82	-12,21		
Šviežia arba atšaldyta kiauliena: kumpiai, mentės ir jų dalys su kaulais ¹⁾	10.11.12.50.00	2 101,00	2 245,00	2 194,00	-2,27	4,43	2 603,00	2 744,00	2 717,00	-0,98	4,38		
Šviežia arba atšaldyta kiauliena ⁽¹⁾ , išskyrus skerdenas ir skerdenų puses, kumpius, mentes ir jų dalis su kaulais	10.11.12.90.00	2 232,00	2 359,00	2 364,00	0,21	5,91	2 036,00	2 303,00	2 416,00	4,91	18,66		
Užšaldyta kiauliena: kumpiai, mentės ir jų dalys su kaulais	10.11.32.50.00	2 735,00	2 572,00	2 925,00	13,72	6,95	●	●	-	-	-		
Užšaldyta kiauliena (išskyrus skerdenas ir skerdenų puses, kumpius, mentes ir jų dalis su kaulais)	10.11.32.90.00	1 375,00	1 248,00	1 195,00	-4,25	-13,09	1 680,00	1 152,00	1 730,00	50,17	2,98		
Šviežios arba atšaldytos ėriukų arba avių skerdenos, skerdenų pusės ir gabalai	10.11.13.00.00	5 567,00	5 955,00	5 988,00	0,55	7,56	-	-	-	-	-		
Švieži arba atšaldyti galvijienos, kiaulienos, avienos, ožkienos, arklidenos ir kitų arklinių šeimos atstovų valgomieji mėsos subproduktai	10.11.20.00.00	635,00	599,00	622,00	3,84	-2,05	1 267,00	1 077,00	2 278,00	111,51	79,79		
Kiaulienos kumpiai, mentės ir jų dalys, su kaulais, sūdyti, užpilti sūrymu, džiovinti arba rūkyti	10.13.11.20.00	5 372,00	5 684,00	5 427,00	-4,52	1,02	9 322,00	8 993,00	10 649,00	18,41	14,24		
Sūdyta, užpilta sūrymu, džiovinta arba rūkyta kiauliena ²⁾	10.13.11.80.00	4 534,00	4 435,00	4 475,00	0,90	-1,30	4 812,00	4 913,00	4 859,00	-1,10	0,98		
Sūdyta, užpilta sūrymu, džiovinta arba rūkyta galvijiena	10.13.12.00.00	10 281,00	11 470,00	11 378,00	-0,80	10,67	11 411,00	13 252,00	15 064,00	13,67	32,01		
Dešros ir panašūs produktai iš kepenų ir daugiausia iš kepenų pagaminti maisto produktai ³⁾	10.13.14.30.00	2 595,00	2 414,00	2 393,00	-0,87	-7,78	2 523,00	1 679,00	1 741,00	3,69	-30,99		
Dešros ir panašūs produktai iš mėsos, mėsos subproduktų arba kraujo ir daugiausia iš šių produktų pagaminti maisto produktai ⁴⁾	10.13.14.60.00	2 650,00	2 708,00	2 728,00	0,74	2,94	2 405,00	2 118,00	2 149,00	1,46	-10,64		
Kita paruošta arba konservuota kiauliena, jos subproduktai ir mišiniai, įskaitant mišinius ⁵⁾	10.13.15.75.00	2 669,00	2 605,00	2 561,00	-1,69	-4,05	2 932,00	2 623,00	2 662,00	1,49	-9,21		
Paruošta arba konservuota galvijiena arba jos subproduktai ⁵⁾	10.13.15.85.00	3 591,00	3 802,00	3 788,00	-0,37	5,49	●	●	●	-	-		

* gamintojų kainos apskaičiuotos svertiniu būdu, be PVM; ** lyginant 2021 m. lapkričio mėn. su 2021 m. spalio mėn.; *** lyginant 2021 m. lapkričio mėn. su 2020 m. lapkričio mėn. ● – konfidencialūs duomenys

¹⁾ įskaitant šviežią mėsa, užpiltą druska kaip laikinuoju konservantu; ²⁾ įskaitant bekonų šoninę, trijų ketvirčių šoninę arba vidurinę dalis, priekines nuokartas, nugarines ir jų dalis, išskyrus kumpius, mentes ir jų dalis, su kaulais, papilves ir jų dalis; ³⁾ (išskyrus paruoštus valgius ir patiekalus);

⁴⁾ (išskyrus iš kepenų pagamintą dešras, paruoštus valgius ir patiekalus); ⁵⁾ išskyrus dešras ir panašius produktus, homogenizuotus produktus, iš kepenų pagamintus maisto produktus, paruoštus valgius ir patiekalus

Šaltinis: ŽŪIKVC (LŽŪMPRIŠ)



Paukštienos ir kiaušinių rinka

2021 m. Lietuvoje sumažėjo paukštienos gamyba ir eksportas, o vištienos pardavimas ir kainos padidėjo. ŽŪIKVC (LŽŪMPRI) duomenimis, analizuojamu laikotarpiu Lietuvos įmonėse buvo paskersta 47,64 mln. paukščių ir pagaminta 88,013 tūkst. t paukštienos skerdenų. Paukščių skerdimų buvo 11,23 proc. mažiau nei 2020 m. Iš to skaičiaus broilerių skerdimai analizuojamu laikotarpiu sudarė 46,37 mln. vnt. ir, palyginti su 2020 m., sumažėjo 11,77 proc.

Paukštienos gamyba, vertinant skerdenų svorį, analizuojamu laikotarpiu buvo 11,21 proc. mažesnė nei 2020 m. Iš to skaičiaus broilerių mėsos buvo pagaminta 84,034 tūkst. t – 11,91 proc. mažiau nei 2020 m. Analizuojamu laikotarpiu kalakutų buvo paskersta 269,030 tūkst. vnt., t. y. 13,39 proc. daugiau nei 2020 m., o kalakutienos gamyba padidėjo 6,89 proc., iki 2,212 tūkst. t.

2021 m. Lietuvos paukštienos gamybos ir perdirbimo įmonės atvėsintų viščiukų broilerių skerdenų vidaus rinkoje pardavė 31,34 proc. daugiau nei 2020 m., o vidutinė didmeninė pardavimo kaina, atlaisvinus karantino suvaržymus ir padidėjus paklausai vidaus rinkoje, buvo 6,94 proc. aukštesnė.

Statistikos departamento duomenimis, 2021 m. sausio–lapkričio mėn. į Lietuvą importuota 41,112 tūkst. t paukštienos – 2,03 proc. mažiau nei 2020 m. Iš to skaičiaus vištienos importas analizuojamu laikotarpiu sumažėjo 0,74 proc., o importuotos vištienos vidutinė kaina padidėjo 11,11 proc.

Paukštienos eksportas 2021 m. sausio–lapkričio mėn. sudarė 47,212 tūkst. t – 14,94 proc. mažiau nei 2020 m. tuo pačiu laikotarpiu. Iš to skaičiaus vištienos eksportas analizuojamu

laikotarpiu sumažėjo 15,06 proc., iki 36,420 tūkst. t, o eksportuotos produkcijos kaina buvo 11,98 proc. aukštesnė.

2021 m. padidėjo kiaušinių gamyba, pardavimas, eksportas ir kainos, o importas sumažėjo ŽŪIKVC (LŽŪMPRI) duomenimis, 2021 m. Lietuvos įmonėse buvo surinkta 723,701 mln. vnt. vištų kiaušinių – 5,88 proc. daugiau nei 2020 m. Analizuojamu laikotarpiu Lietuvos rinkoje buvo parduota 394,780 mln. vnt. A klasės kiaušinių, t. y. 22,39 proc. daugiau nei 2020 m.

Vidutinė A klasės vištų kiaušinių didmeninė gamintojų pardavimo kaina 2021 m. sudarė 7,10 EUR/100 vnt. ir buvo 1,86 proc. aukštesnė nei 2020 m. Iš to skaičiaus XL kat. kiaušinių kaina analizuojamu laikotarpiu padidėjo 14,61 proc. (iki 9,10 EUR/100 vnt.), L kat. kiaušinių – 1,39 proc. (iki 7,24 EUR/100 vnt.), M kat. – 5,56 proc. (iki 7,07 EUR/100 vnt.), o S kat. kiaušinių kaina sumažėjo 33,56 proc. (iki 3,80 EUR/100 vnt.).

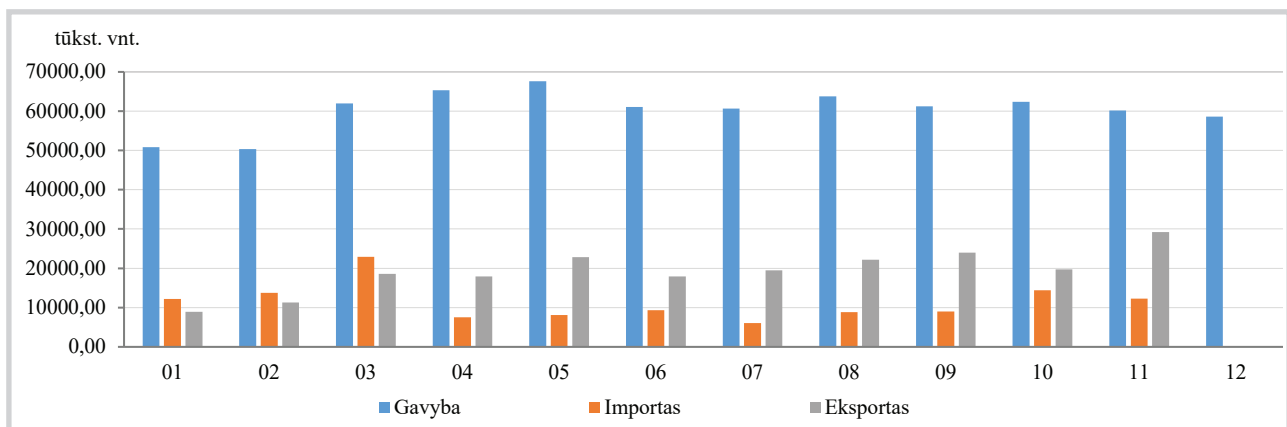
Perdirbimui skirtų B klasės kiaušinių analizuojamu laikotarpiu parduota 22,672 mln. vnt. – 5,8 karto daugiau nei 2020 m. B klasės kiaušinių kaina 2021 m. palyginti su 2020 m., padidėjo 17,05 proc., iki 4,45 EUR/100 vnt.

Lietuvos statistikos departamento duomenimis, 2021 m. sausio–lapkričio mėn. kiaušinių eksportas Lietuvoje buvo 6,31 proc. didesnis nei tuo pačiu 2020 m. laikotarpiu. Kiaušinių importas 2021 m. sausio–lapkričio mėn., palyginti su 2020 m. tuo pačiu laikotarpiu, sumažėjo 24,77 proc.

ŽŪIKVC (LŽŪMPRI) duomenimis, vidutinė A klasės kiaušinių eksporto kaina 2021 m. sudarė 6,86 EUR/100 vnt. ir buvo 4,56 proc. aukštesnė nei 2020 m.

tęsinys 18 psl.

Vištų kiaušinių* gamyba, importas ir eksportas Lietuvoje 2021 m



* KN kodas 04072100

Šaltiniai: ŽŪIKVC (LŽŪMPRI) ir STD


Viščių broilerių skerdenų pardavimo vidutinės didmeninės kainos Lenkijoje, EUR/100 kg (be PVM)

Pavadinimas	2021			2022		Pokytis, %	
	2 sav. (01 11–17)	51 sav. (12 20–26)	52 sav. (12 27–01 02)	1 sav. (01 03–09)	2 sav. (01 10–16)	savaitės*	metų**
Išdarinėta skerdenėlė (A klasė, 65 %)	122,61	142,38	152,76	162,97	162,06	-0,56	32,18

* lyginant 2022 m. 2 savaitę su 1 savaitę; * lyginant 2022 m. 2 savaitę su 2021 m. 2 savaitę

Šaltinis: EK

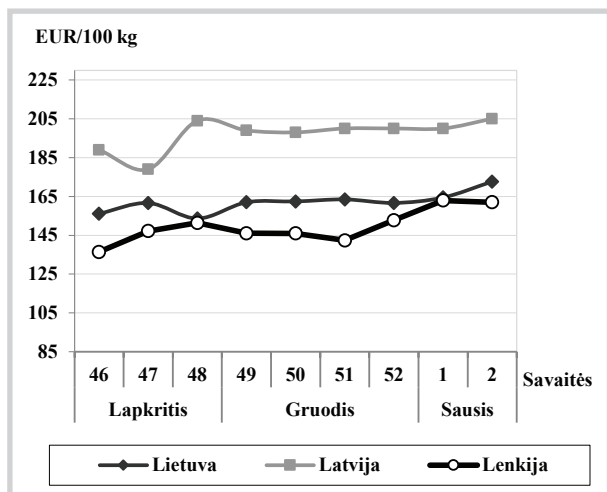
Viščių broilerių skerdenų pardavimo vidutinės didmeninės (gamintojų) kainos Lietuvos įmonėse, EUR/100 kg (be PVM)

Pavadinimas	2021			2022		Pokytis, %	
	2 sav. (01 11–17)	51 sav. (12 20–26)	52 sav. (12 27–01 02)	1 sav. (01 03–01 09)	2 sav. (01 10–16)	savaitės*	metų***
Išdarinėta skerdenėlė (A klasė, 65 %)	141,60	163,48	161,67	164,45	172,63	4,97	21,91
Krūtinėlės file (KN kodas 0207.13.10)	278,94	366,06	382,46	390,45	377,75	-3,25	35,42
Kulšėlės (KN kodas 0207.13.60)	•	•	•	•	•	-	-

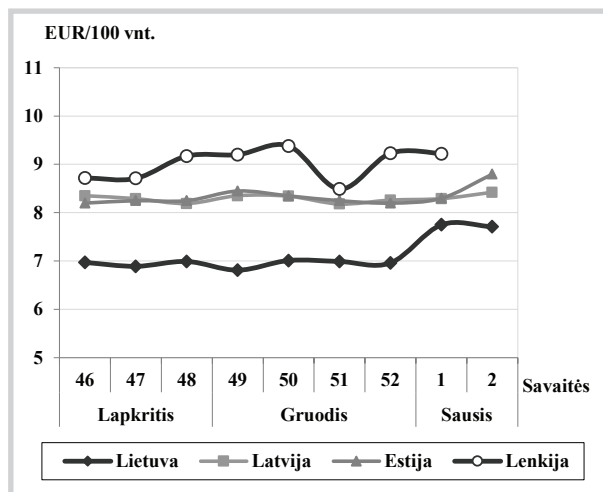
* lyginant 2022 m. 2 savaitę su 1 savaitę; ** lyginant 2022 m. 2 savaitę su 2021 m. 2 savaitę

Šaltinis: ŽŪIKVC (LŽŪMPRIŠ)

• – konfidencialūs duomenys. Pastaba. Vidutinės kainos skaičiuojamos svertiniu būdu

Viščių broilerių skerdenų vidutinės didmeninės pardavimo kainos (be PVM) Lietuvoje, Latvijoje ir Lenkijoje 2021 m. lapkričio–2022 m. sausio mėn.


Šaltiniai: ŽŪIKVC (LŽŪMPRIŠ), LVAEI ir EK

Šviežių supakuotų kiaušinių vidutinės didmeninės pardavimo kainos* (be PVM) Lietuvoje, Latvijoje, Estijoje ir Lenkijoje 2021 m. lapkričio–2022 m. sausio mėn.**


* vidutinės L ir M kategorijų svertinės kainos

** kainos (EUR) pateiktos pagal atitinkamos datos ECB valiutos kursą

Šaltiniai: ŽŪIKVC (LŽŪMPRIŠ), EKI, LVAEI ir ZSRIR

Šviežių supakuotų kiaušinių pardavimo vidutinės didmeninės kainos Lietuvos įmonėse, EUR/100 vnt. (be PVM)

Kokybės klasės (pagal svorį)	2021			2022		Pokytis, %	
	2 sav. (01 11–17)	51 sav. (12 20–26)	52 sav. (12 27–01 02)	1 sav. (01 03–09)	2 sav. (01 10–16)	savaitės*	metų**
A klasė							
L (nuo 63 g iki 73 g)	7,27	7,34	7,11	7,94	8,03	1,13	10,45
M (nuo 53 g iki 63 g)	6,48	6,77	6,82	7,63	7,41	-2,88	14,35
Vidutinė (L–M)	6,89	6,99	6,96	7,75	7,71	-0,52	11,90

* lyginant 2022 m. 2 savaitę su 1 savaitę; ** lyginant 2022 m. 2 savaitę su 2021 m. 2 savaitę

Šaltinis: ŽŪIKVC (LŽŪMPRIŠ)

Pastaba: vidutinės kainos skaičiuojamos svertiniu būdu

Šviežių supakuotų kiaušinių pardavimo vidutinės didmeninės kainos* Lenkijoje, EUR/100 vnt. (be PVM)

Kokybės klasės (pagal svorį)	2021				2022	Pokytis, %	
	1 sav. (01 04–10)	50 sav. (12 13–19)	51 sav. (12 20–26)	52 sav. (12 27–01 02)	1 sav. (01 03–09)	savaitės*	metų**
A klasė							
L (nuo 63 g iki 73 g)	8,37	10,31	10,26	10,38	10,26	-1,16	22,58
M (nuo 53 g iki 63 g)	6,82	8,46	8,64	8,08	7,97	-1,36	16,86
Vidutinė (L–M)	7,6	9,38	9,22	9,23	8,49	-8,02	11,71

* kainos (EUR) pateiktos pagal atitinkamos datos ECB valiutos kursą

Šaltinis: ZSRIR

** lyginant 2022 m. 1 savaitę su 2021 m. 52 savaitę; *** lyginant 2022 m. 1 savaitę su 2021 m. 1 savaitę



Vidutinės didmeninės viščių broilerių skerdenų (A klasės, 65 %) kainos Europos Sąjungos valstybėse, EUR/100 kg (be PVM)

Valstybė	Data	2021			2022		Pokytis, %	
		2 sav. (01 11–17)	51 sav. (12 20–26)	52 sav. (12 27–01 02)	1 sav. (01 03–09)	2 sav. (01 10–16)	savaitės*	metų**
Lietuva		141,60	163,48	161,67	164,45	172,63	-4,93	21,91
Latvija		181,00	198,00	200,00	200,00	205,00	2,50	13,26
Belgija		178,34	192,83	193,48	191,45	-	-	-
Bulgarija		128,20	156,00	160,30	156,22	156,97	0,48	22,44
Čekija		173,20	174,29	182,10	181,86	179,04	-1,55	3,37
Danija		240,50	243,00	227,80	247,78	-	-	-
Vokietija		285,00	324,00	324,00	326,00	328,00	0,61	15,09
Graikija		195,00	212,40	210,20	208,00	212,30	2,07	8,87
Ispanija		134,61	172,54	172,54	172,48	172,48	0,00	28,13
Prancūzija		220,00	235,00	235,00	235,00	235,00	0,00	6,82
Kroatija		179,80	202,08	208,12	207,60	202,99	-2,22	12,90
Airija		211,85	216,52	-	216,52	-	-	-
Italija		217,00	285,00	285,00	303,00	311,00	2,64	43,32
Kipras		228,86	229,78	228,94	228,94	228,94	0,00	0,03
Vengrija		141,38	162,22	158,59	162,38	-	-	-
Malta		212,00	231,67	-	-	-	-	-
Olandija		174,00	174,00	174,00	174,00	174,00	0,00	0,00
Austrija		256,35	298,04	295,82	294,89	292,90	-0,67	14,26
Lenkija		122,61	142,38	152,76	162,97	162,06	-0,56	32,17
Portugalija		144,00	195,00	195,00	195,00	192,50	-1,28	33,68
Rumunija		126,02	155,65	158,33	162,23	160,40	-1,13	27,28
Slovėnija		206,15	264,65	258,80	254,09	252,15	-0,76	22,31
Slovakija		168,52	186,17	206,96	203,37	185,81	-8,63	10,26
Suomija		307,10	310,43	310,64	316,58	316,93	0,11	3,20
Švedija		270,02	284,13	273,33	292,45	304,10	3,98	12,62
ES vidutinė kaina		183,72	210,96	212,81	217,49	218,43	0,43	18,90

Vidutinės didmeninės šviežių supakuotų kiaušinių (L–M kat.) kainos Europos Sąjungos valstybėse, EUR/100 kg (be PVM)

Valstybė	Data	2021			2022		Pokytis, %	
		2 sav. (01 11–17)	51 sav. (12 20–26)	52 sav. (12 27–01 02)	1 sav. (01 03–09)	2 sav. (01 10–16)	savaitės*	metų**
Lietuva		109,01	112,99	110,85	124,93	122,78	-1,72	12,63
Latvija		117,23	128,76	128,95	128,22	129,54	1,03	10,50
Estija		132,68	129,42	130,23	132,45	140,44	6,03	5,85
Belgija		106,96	140,30	140,35	135,84	-	-	-
Bulgarija		110,25	128,04	128,22	118,32	113,79	-3,82	3,21
Čekija		112,95	121,63	122,99	125,40	125,69	0,23	11,27
Danija		168,04	168,10	-	168,06	-	-	-
Vokietija		104,23	128,75	126,29	121,50	118,31	-2,63	13,51
Graikija		132,67	145,28	146,08	145,60	145,76	0,11	9,87
Ispanija		87,10	111,93	111,93	112,04	110,59	-1,29	26,97
Prancūzija		88,58	152,73	155,12	155,12	154,32	-0,52	74,22
Kroatija		134,33	153,06	150,34	160,22	154,05	-3,86	14,67
Airija		157,08	140,54	140,54	140,55	-	-	-
Italija		175,79	203,17	203,97	203,97	203,97	0,00	16,03
Kipras		160,18	160,50	160,50	160,50	160,50	0,00	0,20
Vengrija		122,04	143,35	148,14	142,39	-	-	-
Malta		157,23	173,52	-	-	-	-	-
Olandija		123,00	138,00	136,00	134,00	133,00	-0,75	8,13
Austrija		190,77	201,91	207,5	208,70	205,67	-1,45	7,81
Lenkija		125,60	160,30	155,85	153,96	152,10	-1,21	21,10
Portugalija		115,08	134,92	134,92	134,92	134,92	0,00	17,24
Rumunija		112,06	118,96	117,25	112,47	113,03	0,50	0,86
Slovėnija		103,02	148,54	148,22	136,59	156,88	14,85	52,28
Slovakija		125,04	139,56	134,23	133,50	133,18	-0,24	6,51
Suomija		150,48	151,31	151,53	149,64	148,85	-0,53	-1,08
Švedija		177,77	197,31	188,35	201,80	193,65	-4,04	8,93
ES vidutinė kaina		120,13	146,93	146,30	145,16	143,96	-0,83	19,83

* lyginant 2022 m. 2 savaitę su 1 savaitę

** lyginant 2022 m. 2 savaitę su 2021 m. 2 savaitę

- nepateikti duomenys

Šaltinis: EK



Pasaulinė broilerių mėsos gamybos ir suvartojimo prognozė 2022 m. JAV žemės ūkio departamento (toliau – USDA) duomenimis, 2022 m., palyginti su 2021 m., vištienos gamyba pasaulyje gali padidėti 0,91 proc. ir sudaryti 100,8 mln. t. Daugiausia vištienos turėtų pagaminti JAV – 20,71 mln. t ir Brazilija – 14,74 mln. t. Numatoma, kad šiais metais sumažėjusių vištienos gamybą ES kompensuos padidėję pardavimai JAV.

USDA prognozuoja, kad 2022 m. labiausiai vištienos gamyba padidės Pietų Afrikoje (5,69 proc.), Korėjoje (3,21 proc.), Kanadoje (2,94 proc.), Filipinuose (2,26 proc.), Meksikoje (2,23 proc.), Tailande (1,83 proc.) ir Brazilijoje (1,72 proc.). 2021 m. dėl nuolat registruojamų paukščių gripo protrūkių ES prarado didelius produkcijos kiekius, todėl šiais metais ES prognozuojamas nedidelis 0,55 proc. (iki 10,91 mln. t) vištienos gamybos padidėjimas. Kinijoje gamyba gali sumažėti 2,72 proc. (iki 14,30 mln. t), nes sumažėjus naujų afrikinio maro atvejų šios mėsos suvartojimas išaugo, o vištienos paklausa sumažėjo. USDA praneša, kad 2022 m. kitos šalys numato pagaminti

80,11 mln. t vištienos, t. y. 0,73 proc. mažiau nei 2021 m.

Jungtinių Tautų maisto ir žemės ūkio organizacijos (toliau – FAO) duomenimis, 2022 m. pasaulyje vištienos suvartojimas vienam gyventojui turėtų sudaryti 14,8 kg. Iš visų suvartojamų mėsos produktų vištiena sudaro 43 proc. Numatoma, kad dėl aplinkosaugos ir sveikatos problemų didesnė dalis gyventojų sąmoningai mažina mėsos vartojimą, o tai meta iššūkį esamoms paukštininkystės asociacijoms.

USDA duomenimis, 2022 m., palyginti su 2021 m., pasaulyje vištienos suvartojimas gali padidėti 0,84 proc. (iki 98,13 mln. t) ir būtų 1,59 proc. didesnis nei 2020 m. Šiais metais pasaulyje daugiausia vištienos turėtų suvartoti JAV – 17,36 mln. t, Kinija – 14,64 mln. t, Brazilija – 10,42 mln. t ir ES – 9,76 mln. Šios mėsos vidaus suvartojimas sparčiausiai augs JAV (1,42 proc.), o Kinijoje bus 2,59 proc. mažesnis nei 2021 m.

USDA duomenimis, 2022 m. kitų šalių vištienos suvartojimas turėtų padidėti 1,91 proc. (iki 63,31 mln. t.), palyginti su 2021 m.

Šaltiniai: ŽŪIKVC (LŽŪMPRI), STD, USDA, *Poultryworld.net*

Paukščių supirkimo kainos Lietuvos įmonėse, EUR/kg (be PVM)

Paukščiai	2020		2021						Pokytis, %			
	lapkritis		rugsėjis		spalis		lapkritis		mėnesio *		metų**	
	gyvojo svorio	skerdenų	gyvojo svorio	skerdenų	gyvojo svorio	skerdenų	gyvojo svorio	skerdenų	gyvojo svorio	skerdenų	gyvojo svorio	skerdenų
Paukščiai iš viso***	0,78	1,28	0,93	1,47	0,93	1,43	0,95	1,48	2,15	3,50	21,79	15,63
Broileriai	0,79	1,31	0,93	1,47	0,93	1,45	0,94	1,49	1,08	2,76	18,99	13,74

* lyginant 2021 m. lapkričio mėn. su spalio mėn.

** lyginant 2021 m. lapkričio mėn. su 2020 m. lapkričio mėn.

*** vidutinės svartinės supirktų broilerių, vištų ir kalakutų kainos

**** patikslinti duomenys

Šaltinis: ŽŪIKVC (LŽŪMPRI)

Kai kurių Lietuvoje pagamintų paukštienos gaminių vidutinės pardavimo kainos*, EUR/kg

Gaminio pavadinimas	PGPK kodas	Pardavimo kainos Lietuvos rinkoje						pokytis, %	
		2020	2021		pokytis, %		mėnesio**	metų***	
		spalis	rugsėjis	spalis	lapkritis				
Švieži arba atšaldyti nesukapoti viščiukai	10.12.10.10.00	1,34	1,56	1,46	1,52	4,04	13,43		
Švieži arba atšaldyti nesukapoti kalakutai	10.12.10.20.00	•	-	-	•	-	-		
Švieži arba atšaldyti viščiukų gabalai	10.12.10.50.00	1,72	2,09	2,10	2,08	-0,72	20,93		
Švieži arba atšaldyti kalakutų gabalai	10.12.10.60.00	2,75	3,34	3,39	3,17	-6,60	15,27		
Užšaldyti nesukapoti viščiukai	10.12.20.13.00	1,58	1,44	1,36	1,79	31,52	13,29		
Užšaldyti viščiukų gabalai	10.12.20.53.00	0,85	1,30	1,31	1,28	-2,51	50,59		
Užšaldyti kalakutų gabalai	10.12.20.55.00	3,00	3,05	3,06	3,13	2,39	4,33		
Kiti gaminiai arba konservai iš kalakutienos	10.13.15.25.00	3,56	3,69	3,67	3,61	-1,63	1,40		
Kiti gaminiai arba konservai iš paukštienos	10.13.15.35.00	1,74	1,77	2,52	1,69	-33,02	-2,87		

* svartinės, gamintojų, be PVM

** lyginant 2021 m. lapkričio mėn. su spalio mėn.

*** lyginant 2021 m. lapkričio mėn. su 2020 m. lapkričio mėn.

• – konfidencialūs duomenys

Šaltinis: ŽŪIKVC (LŽŪMPRI)



Pieno ir pieno gaminių rinka

Žalio pieno* supirkimo kiekiai ES valstybėse, tūkst. t

Valstybė	2020		2021		Pokytis, %	
	lapkritis	rugsėjis	spalis	lapkritis	mėnesio ¹⁾	metų ²⁾
Belgija	348,13	340,02	348,57	339,07	-2,73	-2,60
Bulgarija	50,94	53,55	49,76	47,32	-4,90	-7,11
Čekija	247,71	251,99	256,78	248,40	-3,26	0,28
Danija	446,55	458,60	462,44	443,55	-4,08	-0,67
Vokietija	2 519,41	2 519,26	2 551,17	2 447,30	-4,07	-2,86
Estija	61,70	65,00	66,10	64,30	-2,72	4,21
Airija	463,17	799,73	672,18	486,01	-27,70	4,93
Graikija	50,31	53,38	52,76	50,54	-4,21	0,46
Ispanija	589,80	593,10	609,58	...	-	-
Prancūzija	1 933,63	1 824,98	1 914,54	1 881,89	-1,71	-2,68
Kroatija	33,55	33,73	33,65	32,20	-4,31	-4,02
Italija	939,96	984,40	1 026,84	1 012,89	-1,36	7,76
Kipras	22,83	23,51	24,31	23,84	-1,93	4,42
Latvija	60,84	71,99	68,88	62,32	-9,52	2,43
Lietuva	101,99	124,51	118,18	103,65	-12,29	1,63
Liuksemburgas	-	-
Vengrija	127,45	134,82	141,28	136,83	-3,15	7,36
Malta	3,38	2,91	3,08	3,06	-0,65	-9,47
Nyderlandai	1 104,00	1 064,50	1 086,20	1 058,40	-2,56	-4,13
Austrija	235,97	239,78	251,74	243,50	-3,27	3,19
Lenkija	959,84	997,12	1 004,45	968,03	-3,63	0,85
Portugalija	146,58	147,90	149,11	144,50	-3,09	-1,42
Rumunija	83,54	89,09	88,13	80,27	-8,92	-3,91
Slovėnija	45,58	47,10	47,57	45,49	-4,37	-0,20
Slovakija	64,08	63,48	65,87	64,21	-2,52	0,20
Suomija	183,12	178,62	182,09	177,42	-2,56	-3,11
Švedija	220,87	217,09	221,88	217,30	-2,06	-1,62

Pastaba. Į Lietuvos žalio pieno supirkimo kiekį įtraukta šalies pieno perdirbimo įmonėse gauto (primelžto) žalio pieno, skirto perdirbti įmonių viduje, kiekiai bei kiekiai, supirkti tiesiogiai iš Lietuvos ir kitų ES valstybių pieno gamintojų; * – natūralaus riebumo pienas; ... – duomenų nėra.

¹⁾ lyginant 2021 m. lapkričio mėn. su spalio mėn.; ²⁾ lyginant 2021 m. lapkričio mėn. su 2020 m. lapkričio mėn.

Šaltiniai: ŽŪIKVC (LŽŪMPRI) ir Eurostat

Žalio pieno supirkimo kainos ES valstybėse, EUR/100 kg (be PVM)

Valstybė	2020		2021		Pokytis, %	
	lapkritis	rugsėjis	spalis	lapkritis	mėnesio ¹⁾	metų ²⁾
Belgija	31,89	36,46	38,64	41,05	6,24	28,72
Bulgarija	32,14	33,40	34,61	35,67	3,06	10,98
Čekija	31,99	34,79	35,42	36,93	4,26	15,44
Danija	35,59	38,06	39,52	42,49	7,52	19,39
Vokietija	35,05	37,51	39,28	40,46	3,00	15,44
Estija	29,50	31,78	32,71	34,10	4,25	15,59
Airija	39,14	42,44	46,52	48,65	4,58	24,30
Graikija	38,64	39,56	40,39	41,34	2,35	6,99
Ispanija	33,11	33,20	34,27	35,15	2,57	6,16
Prancūzija	36,87	38,71	39,41	39,71	0,76	7,70
Kroatija	33,99	34,24	35,07	35,04	-0,09	3,09
Italija	35,82	37,25	37,33	38,98	4,42	8,82
Kipras	58,50	57,83	58,49	58,52	0,05	0,03
Latvija	28,89	31,87	33,15	35,85	8,14	24,09
Lietuva	31,52	33,90	37,47	40,10	7,02	27,22
Liuksemburgas	•	•	•	•	-	-
Vengrija	30,27	32,01	32,28	32,98	2,17	8,95
Malta	51,89	60,04	62,76	62,76	0,00	20,95
Nyderlandai	34,25	38,00	39,50	41,25	4,43	20,44
Austrija	40,07	39,85	41,08	42,03	2,31	4,89
Lenkija	34,51	34,52	36,10	38,17	5,73	10,61
Portugalija	30,57	30,07	31,49	31,74	0,79	3,83
Rumunija	32,50	32,30	33,49	35,39	5,67	8,89
Slovėnija	32,30	33,00	33,90	34,79	2,63	7,71
Slovakija	32,39	32,75	33,57	34,53	2,86	6,61
Suomija	39,89	40,26	40,60	42,03	3,52	5,36
Švedija	37,88	39,44	40,96	41,63	1,64	9,90
Vidutinė ES	35,33	37,29	38,68	40,02	3,46	13,27

Pastaba. Žalio pieno supirkimo kainos skelbiamos pagal 2017 m. balandžio 20 d. Europos Komisijos įgyvendinimo reglamentą (ES) 2017/1185.

¹⁾ lyginant 2021 m. lapkričio mėn. su spalio mėn.; ²⁾ lyginant 2021 m. lapkričio mėn. su 2020 m. lapkričio mėn.; • – konfidencialūs duomenys.

Šaltiniai: ŽŪIKVC (LŽŪMPRI) ir EK


Pasaulinės kai kurių pieno gaminių kainos*, EUR/kg

Gaminių pavadinimas		Vidutinė kaina*						
		JAV						
		2021			2022		pokytis, %	
		2 sav. (01 11–15)	51 sav. (12 20–24)	52 sav. (12 27–31)	1 sav. (01 03–07)	2 sav. (01 10–14)	savaitės ¹⁾	metų ²⁾
Sviestas, AA	CME	2,36	4,23	4,69	5,20	5,41	4,04	129,24
Sūris <i>Cheddar</i> , luitais		3,47	3,64	3,80	3,94	3,88	-1,52	11,82
LPM, Centrinis ir Rytų regionas, FOB		2,11	3,17	3,16	3,21	3,30	2,80	56,40
NPM, Nacionalinis vid., FOB		2,77	3,65	3,64	3,64	3,99	9,62	44,04
Išrūgų milteliai, Centrinis regionas, FOB		0,88	1,32	1,33	1,35	1,38	2,22	56,82
Vakarų Europoje, eksportui, FOB								
		2020–2021	2021		2021/2022		pokytis, %	
		52–1 sav. (12 21–01 08)	50–51 sav. (12 13–24)		52–1 sav. (12 27–01 07)		2 savaitės ³⁾	metų ²⁾
Sviestas, 82 %rieb.		3,36	5,64		5,90		4,61	75,60
LPM		2,25	3,34		3,38		1,20	50,22
NPM		2,81	4,14		4,24		2,42	50,89
Lydytas sviestas		4,05	6,18		6,32		2,27	56,05
Išrūgų milteliai		0,84	1,17		1,18		0,85	40,48
Okeanijos valstybėse, eksportui, FOB								
		2020–2021	2021		2021/2022		pokytis, %	
		52–1 sav. (12 21–01 08)	50–51 sav. (12 13–24)		52–1 sav. (12 27–01 07)		2 savaitės ³⁾	metų ²⁾
Sviestas, 82 %rieb.		3,66	5,21		5,21		0,00	42,35
LPM		2,52	3,31		3,34		0,91	32,54
NPM		2,69	3,47		3,41		-1,73	26,77
Sūris <i>Cheddar</i>		3,33	4,59		4,87		6,10	46,25

LPM – nugriebto pieno milteliai; NPM – nenugriebto pieno milteliai.

Šaltinis: USDA

* kainos užsienio valstybėse (EUR) pateiktos pagal atitinkamos datos ECB valiutų kursą;

¹⁾ lyginant dvi paskutiniąsias savaites;

²⁾ lyginant 2022 m. ir 2021 m. atitinkamų laikotarpių duomenis;

³⁾ lyginant 2021–2022 m. 52–1 savaites su 2021 m. 50–51 savaitėmis.

Kai kurių pieno gaminių kainos Latvijoje, Estijoje ir Lenkijoje, EUR/mat. vnt.¹⁾

Valstybė, gaminy	Mat. vnt.	2020	2021			Pokytis, %	
		gruodis	spalis	lapkritis	gruodis	mėnesio ²⁾	metų ³⁾
Latvija							
<i>Tilsit</i> sūriai	kg	3,98	4,06	4,38	...	-	-
Estija							
Geriamasis pienas (2,5 %rieb., išfasuotas į plėvelės fasuotes)	l	0,38	0,42	0,41	0,42	2,44	10,53
Geriamasis pienas (2,5 %rieb., išfasuotas į tetrapako fasuotes)	l	0,47	0,50	0,51	0,52	1,96	10,64
Sviestas (80–85 %rieb., 25 kg luitais)	kg	3,34	4,96	5,64	5,68	0,71	70,06
Sviestas (80–85 %rieb., išfasuotas po 150–250 g fasuotes)	kg	5,15	5,22	5,36	5,67	5,78	10,10
<i>Edam</i> sūriai	kg	3,14	3,44	3,59	3,66	1,95	16,56
<i>Gouda</i> sūriai	kg	3,14	3,50	3,82	3,89	1,83	23,89
Varškės sūriai (4 %rieb.)	kg	2,55	2,66	2,72	2,75	1,10	7,84
Lenkija*							
Sviestas (82 %rieb., luitais)	kg	3,35	4,80	5,30	5,68	7,17	69,55
Sviestas (82 %rieb., fasuotas)	kg	3,71	5,11	5,71	5,85	2,45	57,68
Nenugriebto pieno milteliai	kg	2,67	3,17	3,30	3,46	4,85	29,59
Nugriebto pieno milteliai	kg	2,13	2,63	2,75	3,07	11,64	44,13
Išrūgų milteliai	kg	0,74	0,94	0,93	0,97	4,30	31,08
<i>Edam</i> sūriai	kg	3,10	3,54	3,76	4,07	8,24	31,29
<i>Emmentaler</i> sūriai	kg	3,59	3,78	4,19	4,63	10,50	28,97
<i>Mozzarella</i> sūriai	kg	3,12	3,55	3,63	3,71	2,20	18,91

¹⁾ gamintojų vidutinės (svertinės) kainos, be PVM;

Šaltiniai: LVAEI, EKI ir AMI

²⁾ lyginant 2021 m. gruodžio mėn. su lapkričio mėn.;

³⁾ lyginant 2021 m. gruodžio mėn. su 2020 m. gruodžio mėn.

* kainos užsienio valstybėse (EUR) pateiktos pagal atitinkamos datos ECB valiutų kursą; ... – nėra duomenų.



Žalio pieno supirkimo kainos Lietuvoje iš pieno gamintojų, EUR/t (be PVM)

Pagal gamintojų / tiekėjų grupes	2020	2021			Pokytis, %	
	gruodis	spalis	lapkritis	gruodis	mėnesio*	metų**
Natūralaus riebumo pienas						
Iš ūkininkų ir šeimos ūkių, netaikant nuoskaitų	300,65	354,72	379,77	408,49	7,56	35,87
Iš žemės ūkio bendrovių ir įmonių, netaikant nuoskaitų	349,47	426,39	445,26	466,82	4,84	33,58
Vidutinė kaina¹⁾, netaikant nuoskaitų	317,11	375,55	400,84	427,66	6,69	34,86
Iš ūkininkų ir šeimos ūkių, taikant nuoskaitas	237,16	315,23	339,67	365,14	7,50	53,96
Iš žemės ūkio bendrovių ir įmonių, taikant nuoskaitas	-	•	•	•	-	-
Vidutinė kaina¹⁾, taikant nuoskaitas	237,16	345,35	378,57	406,41	7,35	71,37
Bendra vidutinė kaina¹⁾	316,16	374,72	400,29	427,14	6,71	35,10
Vidutinis supirkto pieno riebumas³⁾, proc.	4,38	4,40	4,44	4,44	0,00	1,37
Vidutinis supirkto pieno baltymingumas⁴⁾, proc.	3,46	3,64	3,57	3,54	-0,84	2,31

Bazinių rodiklių pienas²⁾

Iš ūkininkų ir šeimos ūkių	231,91	262,48	284,20	308,52	8,56	33,03	
Iš žemės ūkio bendrovių ir įmonių	268,45	314,92	330,05	347,28	5,22	29,36	
Bendra vidutinė kaina¹⁾	244,14	277,88	299,20	321,53	7,46	31,70	
Lietuvos pieno supirkėjų mokėta vidutinė pieno kaina¹⁾ šalies ir kitų ES valstybių pieno gamintojams už:	natūralaus riebumo pienu	316,16	374,67	400,96	428,47	6,86	35,52
	bazinių rodiklių pienu	244,16	277,84	299,76	322,65	7,64	32,15

Pastaba. Duomenys pateikti pagal Pieno supirkimo ir pardavimo mėnesio ataskaitą PS-2.

¹⁾ vidutinė svertinė Lietuvos pieno gamintojams mokėta kaina (be PVM);

²⁾ bazinių rodiklių pienas (riebumas – 3,4 %, baltymingumas – 3,0 %), perskaičiuotas pagal metodiką, patvirtintą Lietuvos Respublikos žemės ir miškų ūkio ministerijos 1998 m. vasario 12 d. įsakymu Nr. 67;

³⁾ ir ⁴⁾ svertinis.

* lyginant 2021 m. gruodžio mėn. su lapkričio mėn.;

** lyginant 2021 m. gruodžio mėn. su 2020 m. gruodžio mėn.

• – konfidencialūs duomenys.

- – tokio reiškinio (rodiklio) atitinkamu laikotarpiu nebuvo.

Šaltinis: ŽŪIKVC (LŽŪMPRIŠ)

Žalio pieno eksportas iš Lietuvos į kitas ES šalis

Lietuvos pieno supirkėjų supirkto žalio pieno eksportas į kitas ES šalis	Matavimo vnt.	2020	2021			Pokytis, %	
		gruodis	spalis	lapkritis	gruodis	mėnesio ¹⁾	metų ²⁾
Natūralaus riebumo pienas							
Vidutinė eksporto kaina ³⁾ į kitas ES šalis	EUR/t	355,02	418,38	448,47	487,22	8,64	37,24
Vidutinis riebumas ⁴⁾	%	4,34	4,34	4,41	4,40	-0,23	1,38
Vidutinis baltymingumas ⁵⁾	%	3,29	3,54	3,40	3,38	-0,59	2,74
Bendras eksportuotas kiekis į kitas ES šalis	t	2 040,64	4 811,48	2 847,84	2 876,74	1,01	40,97

Iš to skaičiaus:

į Lenkiją	kiekis	t	2 040,64	4 443,46	2 579,38	2 582,05	0,10	26,53
	vidutinė kaina ³⁾	EUR/t	355,02	418,87	450,88	493,64	9,48	39,05
	vidutinis riebumas ⁴⁾	%	4,34	4,34	4,42	4,42	0,00	1,84
	vidutinis baltymingumas ⁵⁾	%	3,29	3,54	3,39	3,37	-0,59	2,43

Bazinių rodiklių pienas⁶⁾

Bendras eksportuotas kiekis į kitas ES šalis	t	2 540,08	6 310,26	3 663,97	3 680,67	0,46	44,90
Vidutinė eksporto kaina ³⁾ į kitas ES šalis	EUR/t	290,00	320,00	350,00	380,00	8,57	31,03

Pastaba. Duomenys pateikti remiantis Pieno supirkimo ir pardavimo mėnesio ataskaita PS-2.

¹⁾ lyginant 2021 m. gruodžio mėn. su lapkričio mėn.;

²⁾ lyginant 2021 m. gruodžio mėn. su 2020 m. gruodžio mėn.;

³⁾ svertinė, be PVM;

⁴⁾ ir ⁵⁾ svertinis;

⁶⁾ bazinių rodiklių pienas (riebumas – 3,4 %, baltymingumas – 3,0 %), perskaičiuotas pagal metodiką, patvirtintą Lietuvos Respublikos žemės ir miškų ūkio ministerijos 1998 m. vasario 12 d. įsakymu Nr. 67.

Šaltinis: ŽŪIKVC (LŽŪMPRIŠ)



Lietuvos pieno gamintojų pateikto žalio pieno kiekis* šalies pieno supirkėjams, t

Pagal gamintojų / tiekėjų grupes	2020		2021		Pokytis, %	
	gruodis	spalis	lapkritis	gruodis	mėnesio**	metų***
Natūralaus riebumo pienas						
Iš ūkininkų ir šeimos ūkių, netaikant nuoskaitų	67 455,56	81 127,96	67 772,02	68 955,54	1,75	2,22
Iš žemės ūkio bendrovių ir įmonių, netaikant nuoskaitų	34 939,92	33 701,82	32 561,71	34 219,05	5,09	-2,06
Iš viso netaikant nuoskaitų	102 395,48	114 829,78	100 333,74	103 174,59	2,83	0,76
Iš viso taikant nuoskaitas	1 224,93	3 224,90	2 532,32	2 586,19	2,13	111,13
Bendras kiekis	103 620,41	118 054,68	102 866,05	105 760,78	2,81	2,07
Vidutinis pieno riebumas¹⁾, proc.	4,38	4,40	4,44	4,44	0,00	1,37
Vidutinis pieno baltymingumas²⁾, proc.	3,46	3,64	3,57	3,54	-0,84	2,31

 Bazinių rodiklių pienas³⁾

Iš ūkininkų ir šeimos ūkių	88 704,32	111 998,87	92 197,33	92 944,88	0,81	4,78
Iš žemės ūkio bendrovių ir įmonių	45 527,85	47 223,26	45 439,68	47 597,78	4,75	4,55
Bendras kiekis	134 232,17	159 222,14	137 637,01	140 542,66	2,11	4,70

Pastaba. Duomenys pateikti pagal Pieno supirkimo ir pardavimo mėnesio ataskaitą PS-2.

¹⁾ ir ²⁾ svertinis; ³⁾ bazinių rodiklių pienas (riebumas – 3,4 %, baltymingumas – 3,0 %), perskaičiuotas pagal metodiką, patvirtintą Lietuvos Respublikos žemės ir miškų ūkio ministerijos 1998 m. vasario 12 d. įsakymu Nr. 67.

* į kiekio apskaičiavimą įtrauktas Lietuvos pieno supirkėjų supirktas žalio pieno kiekis iš šalies pieno gamintojų ir Lietuvos pieno perdirbimo įmonėse gauto (primelžto) žalio pieno kiekis, skirtas perdirbti įmonių viduje;

** lyginant 2021 m. gruodžio mėn. su lapkričio mėn.; *** lyginant 2021 m. gruodžio mėn. su 2020 m. gruodžio mėn.

Šaltinis: ŽŪIKVC (LŽŪMPRIŠ)

Žalio pieno importas į Lietuvą iš kitų ES šalių

Žalio pieno importas iš kitų ES šalių pieno supirkimo ir perdirbimo įmonių	Matavimo vnt.	2020		2021		Pokytis, %	
		gruodis	spalis	lapkritis	gruodis	mėnesio ¹⁾	metų ²⁾
Natūralaus riebumo pienas							
Vidutinė importo kaina ³⁾ iš kitų ES šalių	EUR/t	308,57	348,77	377,82	419,78	11,11	36,04
Vidutinis riebumas ⁴⁾	%	4,07	4,11	4,10	4,07	-0,73	0,00
Vidutinis baltymingumas ⁵⁾	%	3,39	3,53	3,48	3,46	-0,57	2,06
Bendras importuotas kiekis iš kitų ES šalių	t	39 130,52	40 552,38	37 427,24	38 633,03	3,22	-1,27

Iš to skaičiaus:

iš Latvijos	kiekis	t	28 393,33	30 213,63	28 421,82	29 251,37	2,92	3,02
	vidutinė kaina ³⁾	EUR/t	309,77	353,94	386,96	436,79	12,88	41,00
	vidutinis riebumas ⁴⁾	%	4,09	4,14	4,12	4,09	-0,73	0,00
	vidutinis baltymingumas ⁵⁾	%	3,39	3,53	3,48	3,46	-0,57	2,06

 Bazinių rodiklių pienas⁶⁾

Bendras importuotas kiekis iš kitų ES šalių	t	47 871,89	51 415,95	46 887,35	47 985,31	2,34	0,24
Vidutinė importo kaina ³⁾ iš kitų ES šalių	EUR/t	250,00	280,00	300,00	340,00	13,33	36,00

Pastaba. Duomenys pateikti pagal PS-2 Pieno supirkimo ir pardavimo mėnesio ataskaitą.

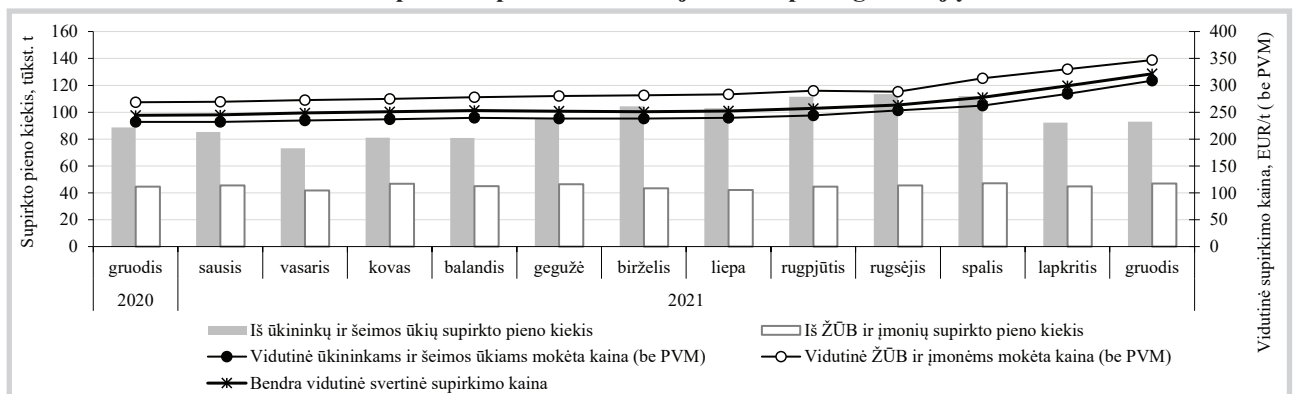
¹⁾ lyginant 2021 m. gruodžio mėn. su lapkričio mėn.; ²⁾ lyginant 2021 m. gruodžio mėn. su 2020 m. gruodžio mėn.;

³⁾ svertinė, be PVM; ⁴⁾ ir ⁵⁾ svertinis;

⁶⁾ bazinių rodiklių pienas (riebumas – 3,4 %, baltymingumas – 3,0 %), perskaičiuotas remiantis metodika, patvirtinta Lietuvos Respublikos žemės ir miškų ūkio ministerijos 1998 m. vasario 12 d. įsakymu Nr. 67.

Šaltinis: ŽŪIKVC (LŽŪMPRIŠ)

Žalio pieno* supirkimas Lietuvoje iš šalies pieno gamintojų



* Bazinių rodiklių (riebumas – 3,4 %, baltymingumas – 3,0 %).

Šaltinis: ŽŪIKVC (LŽŪMPRIŠ)



Kai kurių pieno gaminių vidutinės savaitinės kainos* (gamintojų) ES valstybėse ir Jungtinėje Karalystėje, EUR/kg (be PVM)

Gaminys	Valstybė	2021				2022	Pokytis, %		
		1 sav. (01 04–10)	50 sav. (12 13–19)	51 sav. (12 20–26)	52 sav. (2021 12 27– 2022 01 02)	1 sav. (01 03–09)	savaitės ¹⁾	metų ²⁾	
Sviestas (82 proc. rieb.)	išfasuotas luitais	•	5,70	5,75	5,69	5,55	-2,46	-	
	išfasuotas į mažesnes fasuotes	Lietuva	5,07	5,96	6,02	5,96	6,54	9,73	28,99
	išfasuotas luitais	Latvija	5,51	5,15	5,13	5,56	5,27	-5,22	-4,36
	išfasuotas luitais	Estija (80–85 proc. rieb.)	3,58	5,83	5,76	7,05	5,87	-16,74	63,97
	išfasuotas po 150–250 g		4,55	5,62	5,76	5,57	5,78	3,77	27,03
	išfasuotas luitais	Vokietija	3,35	5,80	5,80	5,80	5,86	1,03	74,93
	išfasuotas po 250 g		3,32	5,86	5,86	5,86	5,86	0,00	76,51
	I rūšis	Prancūzija	3,37	6,13	5,93	5,93	6,17	4,05	83,09
	išfasuotas luitais	Belgija	3,35	6,04	6,15	6,19	6,19	0,00	84,78
	firminis	Italija	3,35	5,70	5,90	5,90	5,90	0,00	76,12
	išfasuotas luitais	Nyderlandai	3,25	6,04	6,00	6,07	6,12	0,82	88,31
	išfasuotas luitais	Slovakija	4,82	4,99	5,35	5,68	5,14	-9,51	6,64
	išfasuotas po 200–250 g		4,55	6,56	6,73	6,53	6,54	0,15	43,74
	išfasuotas luitais	Čekija	4,37	5,91	5,97	6,31	6,01	-4,75	37,53
	išfasuotas po 250 g		4,96	6,17	6,22	6,21	6,41	3,22	29,23
	išfasuotas luitais	Lenkija	3,25	5,63	5,74	5,69	5,75	1,05	76,92
	išfasuotas į mažesnes fasuotes		3,59	5,85	5,83	5,85	5,88	0,51	63,79
	ES vidutinė kaina		3,36	5,50	5,53	5,59	5,71	2,15	69,94
	išfasuotas luitais (kilmės šalis Anglija)	Jungtinė Karalystė	...	5,70	5,80	-	-
	išfasuotas į mažesnes fasuotes (kilmės šalis Anglija)		...	5,93	6,04	-	-
išfasuotas į mažesnes fasuotes (kilmės šalis Airija)	...		5,82	5,92	-	-	
Nugriebto pieno milteliai	išfasuoti po 25 kg	Latvija	2,01	3,23	3,15	3,12	3,23	3,53	60,70
		Vokietija	2,27	3,32	3,39	3,40	3,49	2,65	53,74
		Prancūzija	2,24	3,20	3,31	3,27	3,42	4,59	52,68
		Belgija	2,21	3,38	3,38	3,36	3,42	1,79	54,75
		Nyderlandai	2,22	3,38	3,37	3,45	3,45	0,00	55,41
		Čekija	2,17	3,00	3,13	3,13	3,26	4,15	50,23
		Lenkija	2,17	3,04	3,15	3,08	3,08	0,00	41,94
	ES vidutinė kaina		2,21	3,24	3,30	3,27	3,36	2,75	52,04
	Jungtinė Karalystė	...	3,26	3,38	-	-	
Nenu- griebto pieno milteliai	išfasuoti po 25 kg	Vokietija	2,78	4,14	4,22	4,25	4,32	1,65	55,40
		Prancūzija	2,80	4,26	4,26	4,26	4,26	0,00	52,14
		Belgija	2,76	4,19	4,20	4,20	4,31	2,62	56,16
		Nyderlandai	2,76	4,19	4,24	4,27	4,27	0,00	54,71
		Čekija	2,78	3,74	3,64	...	3,74	-	34,53
		Lenkija	2,63	3,40	3,52	3,58	3,83	6,98	45,63
	ES vidutinė kaina		2,73	4,08	4,09	4,04	4,13	2,23	51,28
Išrūgų milteliai	išfasuoti po 25 kg	Vokietija	0,87	1,22	1,24	1,24	1,28	3,23	47,13
		Nyderlandai	0,81	1,17	1,19	1,19	1,22	2,52	50,62
		Čekija	0,79	1,05	1,06	...	1,08	-	36,71
		Lenkija	0,73	0,94	0,96	1,00	1,02	2,00	39,73
	ES vidutinė kaina		0,80	1,12	1,13	1,13	1,17	3,54	46,25
	Jungtinė Karalystė	...	1,29	1,31	-	-	
Sūriai	<i>Gouda</i>		3,56	•	•	•	3,90	-	9,55
	<i>Tilsit</i>	Lietuva	4,09	4,44	4,49	4,42	4,56	3,17	11,49
	Kietieji ilgai brandinti		4,58	5,15	5,61	5,24	5,12	-2,29	11,79
	<i>Edam</i>	Estija	3,00	3,57	3,74	3,72	3,99	7,26	33,00
	<i>Edam</i>	Latvija	4,18	6,00	5,78	5,81	5,54	-4,65	32,54
	<i>Cheddar</i>		3,06	3,72	4,21	4,32	3,83	-11,34	25,16
	<i>Emmental</i> , 45 proc. s. m.	Vokietija	4,55	5,00	4,90	4,90	4,90	0,00	7,69
	<i>Parmigiano</i>	Italija	10,35	10,20	10,20	10,28	10,33	0,49	-0,19
	<i>Grana Padano</i>		8,73	8,23	8,23	8,23	8,23	0,00	-5,73
	<i>Provolone</i>		6,13	6,28	6,28	6,28	6,28	0,00	2,45
	<i>Provolone Cremona</i>		5,90	6,00	...	6,00	6,00	0,00	1,69
	<i>Gorgonzola</i>		5,75	5,85	5,85	5,85	5,85	0,00	1,74
	<i>Italico</i>		5,15	5,25	5,25	5,25	5,25	0,00	1,94
<i>Taleggio</i>	5,60		5,75	5,75	5,75	5,75	0,00	2,68	

lentelės tęsinys 24 psl.



Gaminys	Valstybė	2021				2022	Pokytis, %	
		1 sav. (01 04–10)	50 sav. (12 13–19)	51 sav. (12 20–26)	52 sav. (2021 12 27– 2022 01 02)	1 sav. (01 03–09)	savaitės ¹⁾	metų ²⁾
<i>Edam</i>	Slovakija	5,22	5,25	5,27	5,27	5,37	1,90	2,87
<i>Edam</i> , 40–45 proc. s. m.		3,57	3,79	4,22	4,07	4,20	3,19	17,65
<i>Edam</i> , 30 proc. s. m.	Čekija	3,06	3,89	4,04	3,85	4,12	7,01	34,64
<i>Emmental</i> , 45–50 proc. s. m.		4,63	5,12	5,08	5,12	5,53	8,01	19,44
<i>Gouda</i> , 45–50 proc. s. m.		3,60	4,11	4,54	4,10	4,76	16,10	32,22
<i>Edam</i>		3,04	4,11	4,16	4,19	4,34	3,58	42,76
<i>Gouda</i>		3,20	4,26	4,29	4,27	4,36	2,11	36,25
<i>Cheddar</i>		3,06	3,96	4,03	4,08	4,10	0,49	33,99
<i>Emmental</i>	Lenkija	3,64	4,78	4,84	4,67	4,77	2,14	31,04
<i>Mozzarella</i>		3,07	3,73	3,70	3,75	3,83	2,13	24,76
<i>Feta</i>		2,32	2,76	2,72	2,82	2,90	2,84	25,00
Pelėsiniai		4,76	5,07	4,96	4,94	4,93	-0,20	3,57
Cheddar		3,08	3,32	3,38	3,39	3,36	-0,88	9,09
Edam	ES vidutinė	3,10	3,92	3,95	3,97	4,01	1,01	29,35
Gouda	kaina	3,15	3,85	3,86	3,87	3,92	1,29	24,44
Emmental		4,79	4,91	4,91	4,92	4,99	1,42	4,18
<i>Cheddar</i> (kilmės šalis Anglija)	Jungtinė	...	4,38	4,60	-	-
<i>Cheddar</i> (kilmės šalis Airija)	Karalystė	...	4,38	4,60	-	-

* kainos užsienio valstybėse (EUR) pateiktos pagal atitinkamas datos ECB valiutų kursą;

¹⁾ lyginant 2022 m. 1 savaitę su 2021 m. 52 savaitę;

²⁾ lyginant 2022 m. 1 savaitę su 2021 m. 1 savaitę;

... – nėra duomenų; ● – konfidencialūs duomenys.

Lietuvos duomenys pateikti remiantis Pieno gaminių pardavimo savaitės ataskaita PS-5.

Šaltiniai: ŽŪIKVC (LŽŪMPRIS), EKI, AMI, LVAEI, EK, SZIF ir PPA–ATIS

Kai kurių Lietuvos įmonėse pagamintų pieno gaminių vidutinės savaitinės pardavimo kainos¹⁾, EUR/kg

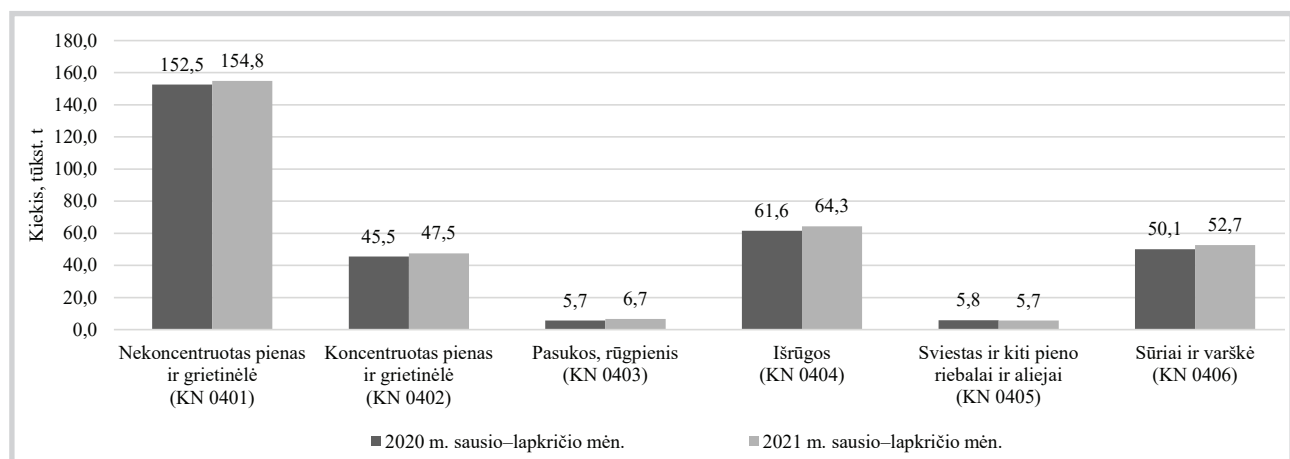
Gaminio pavadinimas	Gaminio kodas pagal Tarybos direktyvą 96/16/EB	Lietuvos rinkoje						Kitų ES valstybių ir trečiųjų šalių rinkose						
		2021		2022		pokytis, %		2021		2022		pokytis, %		
		2 sav. (01 11–17)	52 sav. (2021 12 27– 2022 01 02)	1 sav. (01 03–09)	2 sav. (01 10–16)	savaitės ²⁾	metų ³⁾	2 sav. (01 11–17)	52 sav. (2021 12 27– 2022 01 02)	1 sav. (01 03–09)	2 sav. (01 10–16)	savaitės ²⁾	metų ³⁾	
Sviestas, 82 proc. riebumo	luitais fasuotas	23111+23112 23113	4,19 5,14	5,75 6,00	5,57 6,60	5,94 6,28	6,64 -4,85	41,77 22,18	● 4,22	● 5,70	● 5,84	● 5,72	- -2,05	- 35,55
Sūriai														
<i>Gouda</i>		24231	●	●	4,03	●	-	-	3,81	3,96	●	4,03	-	5,77
<i>Tilsit</i>		24232	4,08	4,51	4,55	4,84	6,37	18,63	●	●	●	4,30	-	-
Kietieji ilgai brandinti		2424	8,36	8,70	8,61	8,63	0,23	3,23	4,18	4,89	4,92	4,65	-5,49	11,24

¹⁾ svertinės, gamintojų, be PVM; ²⁾ lyginant 2022 m. 2 savaitę su 1 savaitę; ³⁾ lyginant 2022 m. 2 savaitę su 2021 m. 2 savaitę.

● – konfidencialūs duomenys.

Šaltinis: ŽŪIKVC (LŽŪMPRIS)

Pieno gaminių eksportas iš Lietuvos, tūkst. t



Šaltinis: Lietuvos statistikos departamentas



Bulvių, daržovių ir vaisių rinka

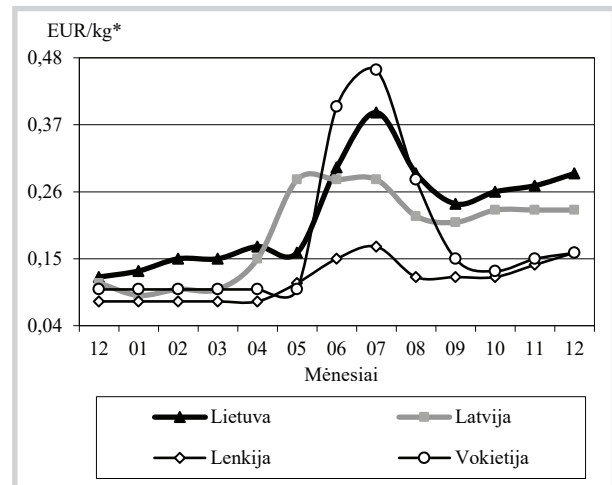
2021 m. gruodžio mėn. Lietuvoje bulvių ir daržovių šviežiam vartojimui supirkta mažiau, o perdirbimui – daugiau. Bulvių, skirtų šviežias vartoti, iš Lietuvos augintojų didmeninės ir mažmeninės prekybos ir kitose įmonėse 2021 m. gruodžio mėn., palyginti su 2020 m. atitinkamu laikotarpiu, supirkta 28,99 proc. mažiau, t. y. 3 728,432 t. Perdirbti skirtų bulvių supirkta 51,73 proc. daugiau – 695,233 t.

Daržovių, skirtų vartoti šviežias, 2021 m. gruodžio mėn., palyginti su 2020 m. gruodžio mėn., supirkta 17,60 proc. mažiau, t. y. 3 968,424 t. Pomidorų supirkimas sumažėjo 2,31 karto (iki 31,118 t), raudongūžių kopūstų – 2,02 karto (iki 15,385 t), burokėlių – 29,13 proc. (iki 213,425 t), svogūnų – 27,98 proc. (iki 948,460 t), baltagūžių kopūstų – 22,72 proc. (iki 773,691 t), morkų – 12,16 proc. (iki 1 420,352 t), agurkų – 9,75 proc. (iki 320,460 t). Tačiau salotų supirkimas padidėjo 78,29 proc. (iki 58,614 t), porų – 49,83 proc. (iki 46,036 t), salierų gumbų – 49,67 proc. (iki 14,238 t), česnakų – 43,68 proc. (iki 7,072 t), svogūnų laiškų – 40,45 proc. (iki 34,663 t). Kininių kopūstų supirkimas padidėjo net 10 kartų (iki 63,708 t), nes praėjusiais metais buvo pasodintas didesnis jų plotas ir derliaus užteko ilgesniam laikui.

Pievagrybių, skirtų vartoti šviežius, 2021 m. gruodžio mėn., palyginti su 2020 m. atitinkamu laikotarpiu, supirkta 10,54 proc. mažiau (239,288 t).

Obuolių supirkimas nagrinėjamu laikotarpiu

Bulvių vidutinės kainos (augintojų) Lietuvoje ir kitose valstybėse 2020–2021 m.



* kainos užsienio valstybėse (EUR) pateiktos pagal atitinkamos datos ECB valiutų kursą

Šaltiniai: ŽŪIKVC (L ŽŪMPRIS), LVAEI, ZSRIR, AMI

sumažėjo 15,12 proc. (iki 574,176 t).

Perdirbimo įmonėse 2021 m. gruodžio mėn., palyginti su 2020 m. gruodžio mėn., daržovių supirkimas padidėjo 45,63 proc. (iki 2 918,032 t). Burokėlių supirkimas padidėjo 50,94 proc. (iki 2 654,112 t), svogūnų – 34,91 proc. (iki 93,160 t), morkų – 3,80 proc. (iki 122,961 t), įvairių kitų daržovių – 2,33 karto (iki 8,748 t). Tik baltagūžių kopūstų supirkimas sumažėjo 27,73 proc. (iki 39,051 t).

Šaltinis: ŽŪIKVC (LŽŪMPRIS)

Bulvių, daržovių ir obuolių vidutinės pardavimo kainos Lietuvos prekinuose ūkiuose ir šiltnamiuose, EUR/kg (be PVM)*

Produkcija	Data	2021				2022				Pokytis, %			
		2 sav. (01 11–17)		52 sav. (12 27–01 02)		1 sav. (01 03–09)		2 sav. (01 10–16)		savaitės**		metų***	
		min.	maks.	min.	maks.	min.	maks.	min.	maks.	min.	maks.	min.	maks.
Bulvės		0,08	0,16	0,19	0,33	0,19	0,33	0,19	0,35	0,00	6,06	137,50	118,75
Morkos neplautos		0,12	0,22	0,20	0,38	0,20	0,38	0,20	0,40	0,00	5,26	66,67	81,82
Morkos plautos		0,10	0,20	0,21	0,35	0,21	0,35	0,21	0,35	0,00	0,00	110,00	75,00
Morkos skustos		0,35	0,40	0,45	0,50	0,45	0,50	0,45	0,50	0,00	0,00	28,57	25,00
Baltagūžiai kopūstai		0,12	0,20	0,20	0,36	0,22	0,36	0,22	0,36	0,00	0,00	83,33	80,00
Raudongūžiai kopūstai		0,20	0,36	0,40	0,60	0,40	0,60	0,40	0,62	0,00	3,33	100,00	72,22
Kininiai kopūstai		0,37	0,45	0,52	0,72	0,52	0,72	0,60	0,85	15,38	18,06	62,16	88,89
Burokėliai		0,10	0,16	0,18	0,30	0,18	0,30	0,18	0,30	0,00	0,00	80,00	87,50
Svogūnai		0,15	0,19	0,25	0,33	0,25	0,33	0,24	0,34	-4,00	3,03	60,00	78,95
Svogūnų laiškai		3,20	4,80	3,20	6,00	3,20	6,00	3,20	6,00	0,00	0,00	0,00	25,00
Salotos, vnt.		0,40	0,40	0,45	0,45	0,45	0,45	0,45	0,45	0,00	0,00	12,50	12,50
Prieskoninės zolelės, vnt.		0,95	1,00	0,95	1,00	0,95	1,00	0,95	1,00	0,00	0,00	0,00	0,00
Ilgavaisiai agurkai		1,30	1,40	1,70	1,80	1,70	1,80	1,70	1,80	0,00	0,00	30,77	28,57
Rauginti kopūstai		0,60	0,75	0,90	1,12	0,90	1,12	0,75	1,20	-16,67	7,14	25,00	60,00
Rauginti agurkai		1,00	1,10	1,30	1,70	1,30	1,70	1,50	1,70	15,38	0,00	50,00	54,55
Obuoliai		0,31	0,58	0,50	0,60	0,50	0,60	0,50	0,62	0,00	3,33	61,29	6,90

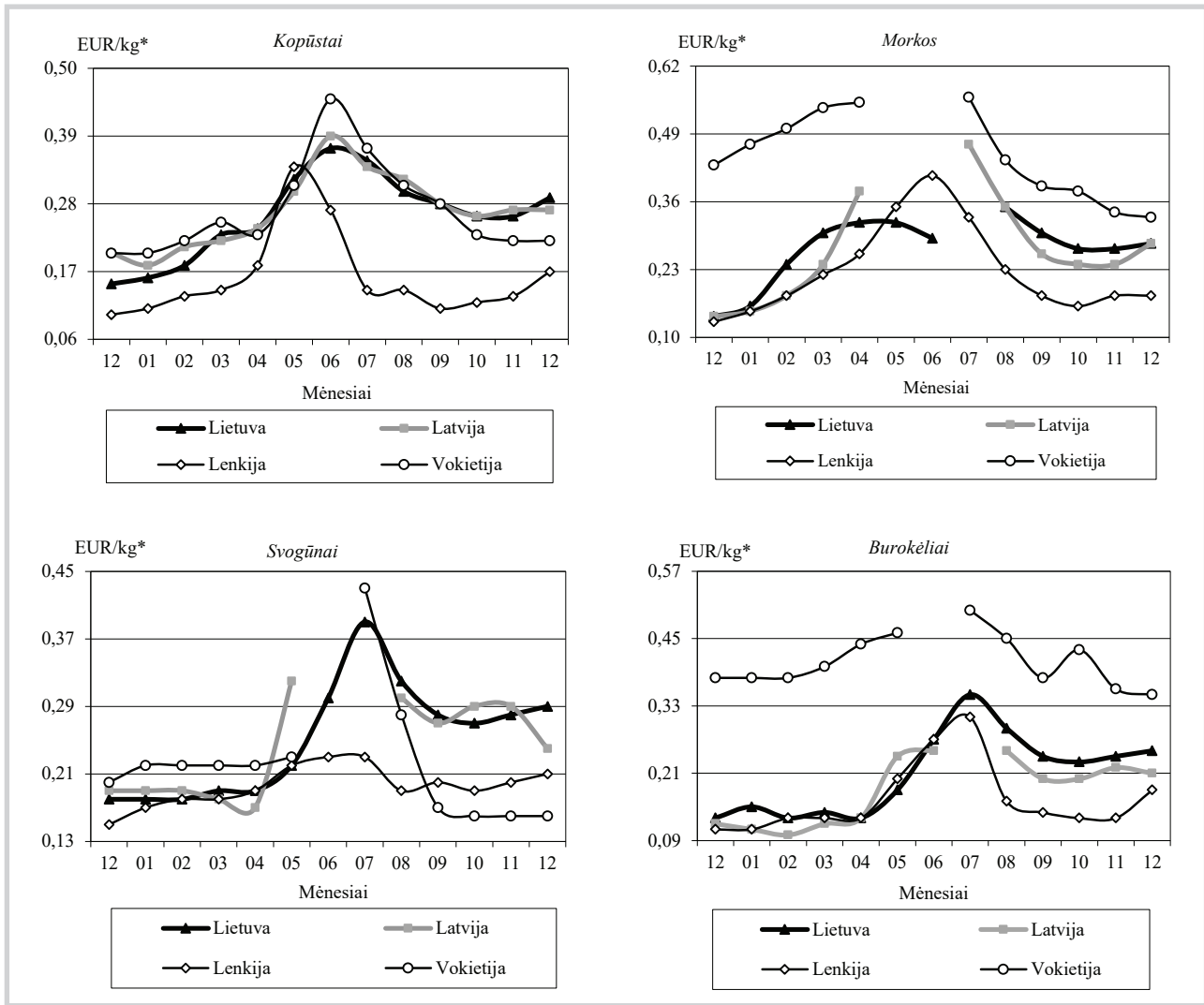
* bulvių ir daržovių kainų skirtumą lemia kokybė, prekinis paruošimas, pateikiamos produkcijos dydžiai, kiekiai ir veislės, transporto išlaidos

** lyginant 2022 m. 1 savaitę su 2 savaitę; *** lyginant 2022 m. 2 savaitę su 2021 m. 2 savaitę

Šaltinis: ŽŪIKVC (LŽŪMPRIS)



Daržovių vidutinės kainos (augintojų) Lietuvoje ir kitose valstybėse 2020–2021 m.



* kainos užsienio valstybėse (EUR) pateiktos pagal atitinkamos datos ECB valiutų kursą Šaltiniai: ŽŪIKVC (LŽŪMPRIŠ), LVAEI, ZSRIR, AMI

ES šalių obuolių atsargos 2021 12 01, t

	2016 12 01	2017 12 01	2018 12 01	2019 12 01	2020 12 01	2021 12 01	Pokytis*, %
Austrija (Štirija)	31 153	63 153	115 430	97 417	93 105	97 808	5,05
Belgija	135 162	33 761	187 712	171 317	91 733	168 195	83,35
Čekija	42 616	41 155	66 199	40 703	54 977	52 863	-3,85
Danija	13 556	7 880	14 796	9 166	6 675	11 114	66,50
Prancūzija	618 910	634 624	670 544	783 522	650 624	695 418	6,88
Vokietija	400 338	225 768	413 686	343 034	338 942	351 306	3,65
Italija	1 487 736	1 007 499	1 491 242	1 349 020	1 364 135	1 355 857	-0,61
Lenkija	1 460 000	1 039 000	1 705 000	1 127 000	1 600 000	1 695 000	5,94
Ispanija (Katalonija)	248 788	214 382	225 896	297 163	182 739	258 783	41,61
Šveicarija	63 693	41 382	68 488	61 830	64 111	63 888	-0,35
Olandija	211 579	145 665	180 727	195 000	157 000	167 660	6,79
Jungtinė Karalystė	...	94 063	-
Iš viso	4 713 531	3 548 332	5 139 720	4 475 172	4 604 041	4 917 892	6,82

* lyginant 2021 12 01 su 2020 12 01
... nėra duomenų

Šaltinis: WAPA

Bulvių ir daržovių supirkimo iš Lietuvos augintojų perdirbimui kainos, EUR/kg (be PVM)

Produkcija	2020		2021		Pokytis, %	
	gruodis	spalis	lapkritis	gruodis	mėnesio ¹⁾	metų ²⁾
Bulvės	0,09	0,18	0,18	0,20	11,11	122,22
Baltagūžiai kopūstai	0,14	0,18	0,19	0,20	5,26	42,86
Morkos	0,12	0,20	0,17	0,18	5,88	50,00
Burokėliai	0,14	0,12	0,13	0,13	0,00	-7,14
Svogūnai	0,19	0,37	0,36	0,37	2,78	94,74

¹⁾ lyginant 2021 m. gruodžio mėn. su lapkričio mėn.; ²⁾ lyginant 2021 m. gruodžio mėn. su 2020 m. gruodžio mėn. Šaltinis: ŽŪIKVC (LŽŪMPRIŠ)


Bulvių, daržovių, pievagrybių ir vaisių supirkimo iš Lietuvos augintojų šviežiam vartojimui kainos, EUR/kg (be PVM)

Produkcija	Mažmeninės prekybos įmonėse			Didmeninės prekybos įmonėse			Kitose įmonėse			Vidutinė kaina visose įmonėse				Vidutinės kainos (visose įmonėse) pokytis, %	
	2021			2021			2021			2020	2021			mėnesio ¹⁾	metų ²⁾
	10	11	12	10	11	12	10	11	12	12	10	11	12		
Bulvės	0,27	0,28	0,30	0,25	0,27	0,27	0,20	0,22	0,24	0,12	0,26	0,27	0,29	7,41	141,67
Baltagūžiai kopūstai	0,26	0,26	0,30	0,22	0,24	0,26	0,24	0,25	0,25	0,15	0,26	0,26	0,29	11,54	93,33
Raudongūžiai kopūstai	•	•	0,57	0,39	0,39	0,38	-	-	-	0,31	0,56	0,57	0,56	-1,75	80,65
Kininiai kopūstai	•	•	•	0,53	0,50	0,53	•	0,65	•	0,42	0,62	0,59	0,59	0,00	40,48
Morkos	0,28	0,27	0,28	0,25	0,22	0,26	0,19	0,21	0,22	0,14	0,27	0,27	0,28	3,70	100,00
Burokėliai	0,23	0,23	0,26	0,23	0,24	0,25	0,21	0,22	0,19	0,13	0,23	0,24	0,25	4,17	92,31
Agurkai	2,19	2,30	2,72	1,68	•	2,49	-	-	-	1,71	1,99	2,11	2,57	21,80	50,29
Pomidorai	1,26	1,25	1,19	1,34	1,42	•	-	-	-	0,80	1,32	1,35	1,19	-11,85	48,75
Česnakai	3,82	3,66	5,30	1,74	1,61	•	3,16	3,02	2,52	4,21	2,99	3,43	4,34	26,53	3,09
Svogūnai	0,27	0,28	0,30	0,30	0,30	0,30	0,24	0,27	0,25	0,18	0,27	0,28	0,29	3,57	61,11
Svogūnų laiškai	5,20	5,61	5,64	3,75	3,87	3,91	•	•	-	4,25	5,01	5,36	5,44	1,49	28,00
Porai	0,69	0,69	0,75	0,58	0,59	0,63	0,65	•	•	0,62	0,67	0,67	0,74	10,45	19,35
Salotos	2,20	2,44	2,66	2,22	2,68	•	•	•	-	2,77	2,19	2,53	2,78	9,88	0,36
Baltieji pievagrybiai	1,97	2,00	2,08	1,45	1,52	1,53	1,40	1,41	1,41	1,77	1,86	1,90	1,99	4,74	12,43
Rudieji pievagrybiai	2,70	2,60	2,85	2,04	2,17	2,30	-	-	-	2,70	2,61	2,57	2,80	8,95	3,70
Obuoliai	0,57	0,57	0,58	0,48	0,48	0,50	0,42	0,55	0,53	0,45	0,54	0,56	0,56	0,00	24,44

¹⁾ lyginant 2021 m. gruodžio mėn. su lapkričio mėn.

²⁾ lyginant 2021 m. gruodžio mėn. su 2020 m. gruodžio mėn.

• – konfidencialūs duomenys

Šaltinis: ŽŪIKVC (LŽŪMPRIS)

Bulvių, daržovių ir vaisių kainos* Lenkijos didmeninės prekybos bazėse 2022 01 10–2022 01 20, EUR/kg

Data	2022 01 10		2022 01 13		2022 01 17		2022 01 20		Pokytis**, %		
	min.	maks.	min.	maks.	min.	maks.	min.	maks.	min.	maks.	
Daržovės, vaisiai											
Bulvės	0,11	0,16	0,13	0,16	0,15	0,18	0,15	0,18	0,00	0,00	
Morkos	0,15	0,22	0,15	0,22	0,15	0,22	0,15	0,24	0,00	9,09	
Burokėliai	0,15	0,22	0,15	0,22	0,15	0,22	0,18	0,22	20,00	0,00	
Svogūnai	0,20	0,26	0,20	0,26	0,20	0,26	0,20	0,27	0,00	3,85	
Raudonieji svogūnai	0,44	0,57	0,44	0,57	0,44	0,57	0,44	0,57	0,00	0,00	
Baltagūžiai kopūstai	0,20	0,26	0,22	0,26	0,22	0,26	0,22	0,29	0,00	11,54	
Raudongūžiai kopūstai	0,31	0,44	0,31	0,44	0,31	0,44	0,31	0,44	0,00	0,00	
Kininiai kopūstai	0,57	0,77	0,66	0,84	0,66	0,84	0,62	0,84	-6,06	0,00	
Savojos kopūstai	0,33	0,44	0,33	0,49	0,33	0,48	0,33	0,49	0,00	2,08	
Salierai	0,39	0,55	0,40	0,55	0,40	0,55	0,40	0,55	0,00	0,00	
Šakninės petražolės	0,48	0,66	0,53	0,66	0,57	0,71	0,62	0,80	8,77	12,68	
Porai	0,50	0,66	0,51	0,66	0,51	0,66	0,53	0,71	3,92	7,58	
Trumpavaisiai agurkai	2,85	3,07	2,43	2,87	2,20	2,64	1,99	2,43	-9,55	-7,95	
Desertiniai obuoliai	<i>Gala (65+ mm)</i>	0,26	0,35	0,26	0,35	0,26	0,35	0,27	0,33	3,85	-5,71
	<i>Golden Delic. (70+ mm)</i>	0,31	0,35	0,31	0,35	0,31	0,35	0,31	0,35	0,00	0,00
	<i>Idared (70+ mm)</i>	0,12	0,14	0,12	0,14	0,12	0,14	0,12	0,14	0,00	0,00
	<i>Ligol (70+ mm)</i>	0,15	0,19	0,15	0,19	0,15	0,19	0,15	0,18	0,00	-5,26
	<i>Lobo (70+ mm)</i>	0,26	0,31	0,26	0,31	0,26	0,31	0,27	0,33	3,85	6,45
<i>Šampion (70+ mm)</i>	0,15	0,19	0,15	0,19	0,15	0,19	0,15	0,18	0,00	-5,26	
Obuoliai perdirbimui	0,10	0,10	0,10	0,11	0,10	0,11	0,10	0,11	0,00	0,00	
Kriaušės <i>Konferencja</i>	0,66	0,81	0,75	0,88	0,75	0,88	0,77	0,93	2,67	5,68	
Kriaušės <i>Lucas</i>	0,61	0,79	0,66	0,82	0,66	0,82	0,66	0,82	0,00	0,00	

* 12–16 augintojų arba prekybininkų vidutinė kaina įvairiuose Lenkijos regionuose, parduodant dideliais kiekiais

Šaltinis: *Fresh-market*

** lyginant 2022 01 20 su 2022 01 17

*** vnt. kaina



Maisto produktų mažmeninė rinka

Žemės ūkio ir maisto produktų vidutinės kainos Lietuvos kaimo vietovių parduotuvėse
2021–2022 m. sausio mėn. pradžioje, EUR/mat. vnt.

Produktas			Matavimo vienetas	2021		2022	Pokytis, %	
				sausis	gruodis	sausis	mėnesio*	metų**
Geriamasis pienas, pasterizuotas	2,5 % riebumo	tetrapake	1 l	-	1,06	1,07	0,94	-
		plastikiniame maišelyje	1 l	-	0,88	0,92	4,55	-
	3,5 % riebumo	tetrapake	1 l	-	1,12	1,16	3,57	-
Geriamasis pienas, apdorotas UAT	2–2,5 % riebumo	tetrapake	1 l	-	1,15	1,12	-2,61	-
	3–3,5 % riebumo	tetrapake	1 l	-	1,09	1,13	3,67	-
Kefyras	2,5 % riebumo	tetrapake	1 kg	-	1,18	1,24	5,08	-
		plastikiniame maišelyje	1 kg	-	0,98	0,95	-3,06	-
Grietinė	30 % riebumo	350–450 g pakuotėje	1 kg	-	4,51	4,59	1,77	-
Varškės sūris	22 % riebumo		1 kg	-	8,46	7,79	-7,92	-
	13–15 % riebumo		1 kg	-	6,91	6,47	-6,37	-
Sviestas	82 % riebumo		1 kg	-	10,72	11,12	3,73	-
Tepusis riebalų mišinys	ne daugiau kaip 15 % augalinių riebalų	170–200 g pakuotėje	1 kg	-	8,84	9,08	2,71	-
Varškė	9 % riebumo	180–200 g pakuotėje	1 kg	-	4,54	4,72	3,96	-
	liesa		1 kg	-	4,23	4,37	3,31	-
Fermentiniai sūriai	<i>Gouda</i>		1 kg	-	8,00	8,08	1,00	-
	Kietieji		1 kg	-	14,65	14,71	0,41	-
	<i>Tilsit</i>		1 kg	-	8,15	8,48	4,05	-
Kiauliena	kumpis be kaulo		1 kg	-	3,76	3,89	3,46	-
	šoninė be kaulo		1 kg	-	4,17	4,40	5,52	-
	smulkinta		1 kg	-	3,34	3,27	-2,10	-
Vištiena	ketvirčiai		1 kg	-	2,32	2,34	0,86	-
	broileris		1 kg	-	2,76	2,77	0,36	-
Vištų kiaušiniai	L kategorijos		10 vnt.	-	1,34	1,38	2,99	-
	M kategorijos		10 vnt.	-	1,23	1,24	0,81	-
Silkės	neišdarinėtos, su galvomis, sūdytos		1 kg	-	3,43	3,47	1,17	-
Jūrinės lydekos	užšaldytos, be galvų		1 kg	-	4,77	4,54	-4,82	-
Menkės filė	užšaldyta		1 kg	-	4,68	4,48	-4,27	-
Kvietiniai miltai	ekstra rūšies (405 B–F)	0,9–1 kg pakuotėje	1 kg	-	1,10	1,10	0,00	-
		1,75–2,2 kg pakuotėje	1 kg	-	0,94	0,95	1,06	-
	aukščiausios rūšies (550 B–F)	0,9–1 kg pakuotėje	1 kg	-	1,00	1,00	0,00	-
		1,75–2,2 kg pakuotėje	1 kg	-	0,72	0,74	2,78	-
Duona	tamsi		1 kg	-	1,60	1,63	1,87	-
	šviesi		1 kg	-	1,67	1,68	0,60	-
	batonas		1 kg	-	1,81	1,81	0,00	-
Ryžiai	plikyti		1 kg	-	1,76	1,81	2,84	-
Grikių kruopos			1 kg	-	2,14	2,30	7,48	-
Manų kruopos			1 kg	-	0,84	0,83	-1,19	-
Makaronai			1 kg	-	1,51	1,48	-1,99	-
Cukrus			1 kg	-	0,81	0,82	1,23	-
Bulvės	lietuviškos, seno derliaus, neplautos, visų klasių		1 kg	-	0,63	0,62	-1,59	-
Morkos	lietuviškos, seno derliaus, plautos, visų klasių		1 kg	-	0,62	0,59	-4,84	-
	importuotos, seno derliaus, plautos, visų klasių		1 kg	-	0,63	0,62	-1,59	-
Baltažūžiai kopūstai	lietuviški, seno derliaus, visų klasių		1 kg	-	0,63	0,59	-6,35	-
	importuoti, seno derliaus, visų klasių		1 kg	-	0,61	0,66	8,20	-
	rauginti		1 kg	-	2,00	2,07	3,50	-
Agurkai	ilgavaisiai	importuoti, visų klasių	1 kg	-	2,42	2,82	16,53	-
Pomidorai	importuoti, visų klasių		1 kg	-	1,94	2,11	8,76	-
Svogūnai	lietuviški, geltonieji, visų klasių		1 kg	-	0,66	0,69	4,55	-
	importuoti, geltonieji, visų klasių		1 kg	-	0,58	0,55	-5,17	-
Česnakai	importuoti, visų klasių		1 kg	-	3,85	3,92	1,82	-
Obuoliai	importuoti, visų klasių		1 kg	-	0,82	0,76	-7,32	-
Geriamasis vanduo	negazuotas, be priedų		1 l	-	0,45	0,46	2,22	-
Aliejus	rapsų		1 l	-	2,93	3,03	3,41	-
	saulėgrąžų		1 l	-	2,92	3,04	4,11	-
Medus	natūralus, stikliniame indelyje		1 kg	-	6,23	6,06	-2,73	-
Druska	be priedų		1 kg	-	0,38	0,39	2,63	-
	joduota		1 kg	-	0,40	0,41	2,50	-

lentelės tęsinys 29 psl.



28 psl. lentelės tęsinys

* lyginant 2022 m. sausio mėn. su 2021 m. gruodžio mėn.

** Lietuvoje paskelbtus karantiną dėl COVID-19 rizikos, kainų registravimas parduotuvėse 2021 m. sausio mėn. nebuvo organizuojamas.

Maisto produktų aprašas: geriamasis pienas – be priedų (kvapniųjų medžiagų, Ca, vitaminų ir pan.); grietinė – be augalinių riebalų, polistireno indelyje; varškės sūris – be priedų (kmynų, džiovintų vaisių ir kt.), supakuotas; sviestas – be augalinių riebalų, laminuotame arba pergamentiniame popieriuje; tepusis riebalų mišinys – laminuotame arba pergamentiniame popieriuje; varškė – be priedų (džiovintų vaisių, sintetinių ir natūraliųjų kvapiųjų medžiagų, dažiklių), 180–200 g laminuotame popieriuje arba plastikiniame maišelyje; fermentiniai sūriai – nesupakuoti riekelėmis, supakuoti arba nesupakuoti; kiaušiena – šviežia, atšaldyta, supakuota arba nesupakuota; vištienos ketvirčiai – užšaldyti, supakuoti; broileris – viščiukas arba viščiukas broileris, užšaldytas, supakuotas; vištų kiaušiniai – 10 vnt., rudi, popierinėse arba plastikinėse pakuotėse; silkės – nesupakuotos; jūrinės lydekos, menkės filė – supakuotos; kvietiniai miltai – popierinėje pakuotėje; duona, batonas – be specialiųjų priedų (džiovintų vaisių, riešutų ir kt.), popierinėje arba plastikinėje pakuotėje; ryžiai – plikyti, be specialiųjų priedų, popierinėje arba plastikinėje pakuotėje; grikių kruopos – neskaldytos, popierinėje arba plastikinėje pakuotėje; manų kruopos – popierinėje arba plastikinėje pakuotėje; makaronai – spagečiai, plonieji ir kiti (forminiai), plastikinėje pakuotėje; cukrus – popierinėje arba plastikinėje pakuotėje; daržovės – nesupakuotos; rauginti kopūstai – supakuoti; obuoliai – bet kokios veislės, supakuoti arba nesupakuoti; geriamas vanduo – 1,5 l plastikiniame butelyje; aliejus – maistinis, plastikiniame butelyje; druska – plastikinėje ar popierinėje pakuotėje.

Pastabos: kainos kaimo vietovių parduotuvėse registruojamos einamojo mėnesio pirmąjį ir antrąjį savaitgalį (šeštadienį); kainų kaimo vietovių parduotuvėse registravimui nenaudojamos akcjinės kainų vertės.

Šaltinis: ŽŪIKVC (LŽŪMPRIŠ)

Žemės ūkio ir maisto produktų vidutinės kainos Lietuvos turgavietėse 2021–2022 m. sausio mėn. pradžioje, EUR/mat. vnt.

Produktas	Matavimo vienetas	2021		2022	Pokytis, %		
		sausis	gruodis	sausis	mėnesio*	metų**	
Geriamasis pienas	natūralaus riebumo šviežias karvių pienas	1 l	-	0,71	0,70	-1,41	-
Grietinė	natūralaus riebumo	1 l	-	4,67	4,61	-1,28	-
Sviestas	be augalinių kilmės riebalų	1 kg	-	9,67	10,06	4,03	-
Varškė	natūralaus riebumo	1 kg	-	3,00	3,18	6,00	-
Varškės sūris	natūralaus riebumo	1 kg	-	4,29	4,37	1,86	-
Kiaušiena	rūkyti lašiniai	1 kg	-	6,70	6,42	-4,18	-
	švieži lašiniai	1 kg	-	3,20	2,62	-18,13	-
	kumpis be kaulo	1 kg	-	4,22	4,18	-0,95	-
	sprandinė be kaulo	1 kg	-	5,55	5,47	-1,44	-
Jautiena	nugarinė be kaulo	1 kg	-	5,53	5,53	0,00	-
	kumpis be kaulo	1 kg	-	8,40	8,65	2,98	-
Veršiena	nugarinė be kaulo	1 kg	-	13,20	12,23	-7,35	-
	kumpis be kaulo	1 kg	-	13,45	13,85	2,97	-
Vištiena	išdarinėta, nepadalinta į gabalus	1 kg	-	4,71	4,61	-2,12	-
Antiena	išdarinėta, nepadalinta į gabalus	1 kg	-	7,00	7,45	6,43	-
Kalakutiena	krūtinėlės	1 kg	-	7,02	7,07	0,71	-
Vištų kiaušiniai	neženklinti, neregistruotų vištų augintojų	10 vnt.	-	2,10	2,11	0,48	-
Sūdytos silkės	neišdarinės, su galvomis	1 kg	-	3,50	3,53	0,86	-
Silkių filė	su oda, sūryme	1 kg	-	5,70	5,40	-5,26	-
Jūrinės lydekos	užšaldytos, be galvų	1 kg	-	4,06	4,09	0,74	-
Menkės filė	užšaldyta	1 kg	-	4,95	5,31	7,27	-
Karpiai	paskersti	1 kg	-	5,01	5,14	2,59	-
Karšiai	atšaldyti, išdarinėti, su galvomis	1 kg	-	2,78	3,17	14,03	-
Sterkai	atšaldyti, išdarinėti, su galvomis	1 kg	-	8,47	7,95	-6,14	-
Stintos	atšaldytos, neišdarinės, su galvomis	1 kg	-	-	7,56	-	-
Strimelės	atšaldytos, neišdarinės, su galvomis	1 kg	-	1,97	1,95	-1,02	-
Medus	natūralus	1 kg	-	5,37	5,46	1,68	-
Bulvės	lietuviškos, seno derliaus, vidutinio dydžio	1 kg	-	0,66	0,68	3,03	-
Burokėliai	lietuviški	1 kg	-	0,79	0,73	-7,59	-
Morkos	lietuviškos, seno derliaus, neplautos	1 kg	-	0,89	0,82	-7,87	-
Baltagūžiai kopūstai	lietuviški, seno derliaus	1 kg	-	0,75	0,73	-2,67	-
	rauginti	1 kg	-	1,88	1,81	-3,72	-
Žiediniai kopūstai	lietuviški	1 kg	-	2,04	2,00	-1,96	-
	importuoti	1 kg	-	2,85	2,90	1,75	-
Agurkai	ilgavaisiai, importuoti	1 kg	-	2,97	2,94	-1,01	-
Pomidorai	lietuviški, vidutinio dydžio	1 kg	-	2,09	2,43	16,27	-
	importuoti, vidutinio dydžio	1 kg	-	1,94	2,06	6,19	-
Svogūnai	lietuviški, vidutinio dydžio	1 kg	-	0,88	0,85	-3,41	-
Česnakai	lietuviški, vidutinio dydžio	1 kg	-	4,68	4,70	0,43	-
Obuoliai	lietuviški, vidutinio dydžio	1 kg	-	0,97	0,96	-1,03	-
	importuoti, vidutinio dydžio	1 kg	-	0,95	1,08	13,68	-

* lyginant 2022 m. sausio mėn. su 2021 m. gruodžio mėn.

** Lietuvoje paskelbtus karantiną dėl COVID-19 rizikos, kainų registravimas parduotuvėse 2021 m. sausio mėn. nebuvo organizuojamas.

Maisto produktų aprašas: geriamasis pienas – pilstomas arba plastikiniame butelyje; grietinė – supakuota arba nesupakuota; sviestas – supakuotas arba nesupakuotas; varškė, varškės sūris – supakuota arba nesupakuota; švieži, rūkyti lašiniai – kiaušienos, sveriami, nesupakuoti; kiaušiena – šviežia, atšaldyta, sveriami, nesupakuota; jautiena – šviežia, atšaldyta, sveriami, nesupakuota; veršiena – šviežia, atšaldyta, sveriami, nesupakuota; vištiena, antiena – šviežia, nesupakuota; kalakutienos krūtinėlė – šviežia, nesupakuota; kiaušiniai – rudi, neženklinti, neregistruotų vištų augintojų; sūdytos silkės, silkės filė – nesupakuota; jūrinės lydekos, menkės filė, atlantinės lašišos, karosai, karšiai, karpiai, menkės, sterka, strimelės, stintos – nesupakuoti; medus – plastikiniame arba stikliniame indelyje; bulvės, morkos, burkėliai, baltagūžiai ir žiediniai kopūstai, trumpavaisiai ir ilgavaisiai agurkai, pomidorai, svogūnai, česnakai – nesupakuota; obuoliai – bet kokios veislės, nesupakuoti.

Pastabos: kainos turgavietėse registruojamos einamojo mėnesio pirmąjį ir antrąjį savaitgalį (šeštadienį); turgavietėje registruojama pirminė, pardavėjo prašoma kaina (be nuolaidų).

Šaltinis: ŽŪIKVC (LŽŪMPRIŠ)



**Žemės ūkio ir maisto produktų vidutinės kainos Lietuvos mobiliuose turgavietėse
2021–2022 m. sausio mėn. pradžioje, EUR/mat. vnt.**

Produktas	Matavimo vienetas	2021		2022	Pokytis, %		
		sausis	gruodis	sausis	mėnesio*	metų**	
Geriamasis pienas	karvių, natūralaus riebumo, šviežias	1 l	-	0,88	0,89	1,14	-
Grietinė	natūralaus riebumo	1 l	-	4,68	4,68	0,00	-
Sviestas	be augalinės kilmės riebalų	1 kg	-	10,25	10,25	0,00	-
Varškė	natūralaus riebumo	1 kg	-	3,92	3,75	-4,34	-
Varškės sūris	karvių pieno, natūralaus riebumo	1 kg	-	5,20	4,75	-8,65	-
Kiauliena	rūkyti lašiniai	1 kg	-	6,58	6,62	0,61	-
	kumpis be kaulo	1 kg	-	5,00	5,00	0,00	-
Vištiena	išdarinėta, nepadalinta į gabalus	1 kg	-	5,13	5,37	4,68	-
Antiena	išdarinėta, nepadalinta į gabalus	1 kg	-	-	11,00	-	-
Kalakutiena	krūtinėlės	1 kg	-	7,43	7,43	0,00	-
Vištų kiaušiniai	neženklinti, neregistruotų vištų augintojų	10 vnt.	-	2,08	2,42	16,35	-
Medus	natūralus	1 kg	-	5,60	5,55	-0,89	-
Duona	tamsi, be priedų	1 kg	-	3,46	3,63	4,91	-
	šviesi, be priedų	1 kg	-	3,43	3,53	2,92	-
Bulvės	seno derliaus	1 kg	-	0,86	0,81	-5,81	-
Morkos	neplautos, seno derliaus	1 kg	-	1,21	1,35	11,57	-
Kopūstai	baltagūžiai, seno derliaus	1 kg	-	0,91	0,91	0,00	-
Kopūstai	baltagūžiai, rauginti	1 kg	-	2,07	2,11	1,93	-
Kopūstai	žiediniai	1 kg	-	2,25	2,50	11,11	-
Burokėliai	vidutinio dydžio	1 kg	-	1,21	1,13	-6,61	-
Svogūnai	vidutinio dydžio	1 kg	-	1,09	1,19	9,17	-
Česnakai		1 kg	-	4,83	5,27	9,11	-
Obuoliai		1 kg	-	1,08	1,24	14,81	-

* lyginant 2022 m. sausio mėn. su 2021 m. gruodžio mėn.

** Lietuvoje paskelbtus karantiną dėl COVID-19 rizikos, kainų registravimas parduotuvėse 2021 m. sausio mėn. nebuvo organizuojamas.

Maisto produktų aprašas: geriamasis pienas – pilstomas arba plastikiniame butelyje; grietinė – supakuota arba nesupakuota; sviestas – supakuotas arba nesupakuotas; varškė, varškės sūris – supakuota arba nesupakuota; rūkyti lašiniai – kiaulienos, sveriami, nesupakuoti; kiauliena – šviežia, atšaldyta, sveriamą, nesupakuota; vištiena, antiena, triušiena – šviežia, atšaldyta, nesupakuota; kalakutienos krūtinėlė – šviežia, atšaldyta, nesupakuota; medus – plastikiniame arba stikliniame indelyje; duona – sveriamą, nesupakuota; bulvės, morkos, baltagūžiai kopūstai, agurkai, pomidorai, svogūnai, česnakai – nesupakuoti; obuoliai – bet kokios veislės, nesupakuoti.

Pastabos: kainos turgavietėse registruojamos einamojo mėnesio pirmąjį ir antrąjį savaitgalį (šeštadienį); turgavietėje registruojama pirminė, pardavėjo prašoma kaina (be nuolaidų).

Šaltinis: ŽŪIKVC (LŽŪMPRIŠ)

**Ūkinių gyvūnų ir javų vidutinės kainos Lietuvos turgavietėse
2021–2022 m. sausio mėn. pradžioje, EUR/mat. vnt.**

Produktas	Matavimo vienetas	2021		2022	Pokytis, %		
		sausis	gruodis	sausis	mėnesio*	metų**	
Galvijai	prieauglis iki 8 mėn. (imtinai)	1 vnt.	111,67	208,57	200,00	-4,11	79,10
	telyčios nuo 8 mėn. iki apsiveršiavimo	1 vnt.	591,00	795,83	806,67	1,36	36,49
	karvės nuo 8 mėn. bent kartą apsiveršiusios	1 vnt.	795,00	768,89	725,00	-5,71	-8,81
Paršeliai	iki 3 mėn.	1 vnt.	108,89	94,58	87,33	-7,67	-19,80
Kiaulės	nuo 8 mėn.	1 vnt.	420,10	427,39	402,74	-5,77	-4,13
Ožiai		1 vnt.	97,08	126,00	128,00	1,59	31,85
Ožkos	ožkingos, ožkavedės	1 vnt.	73,00	92,26	85,95	-6,84	17,74
	oškų prieauglis, 2–18 mėn.	1 vnt.	44,72	52,22	44,05	-15,65	-1,50
Avinai		1 vnt.	165,71	210,28	175,00	-16,78	5,61
Avys	ėringos, ėriavedės	1 vnt.	87,36	108,33	112,50	3,85	28,78
Ėriukai	avių prieauglis, 2–18 mėn.	1 vnt.	73,33	73,93	93,57	26,57	27,60
Triušiai (mėsiniai)	1–2 mėn.	1 vnt.	11,40	9,12	10,67	17,00	-6,40
	3–4 mėn.	1 vnt.	20,38	19,61	18,70	-4,64	-8,24
Vištos ir gaidžiai	nuo 3 mėn.	1 vnt.	6,29	7,33	6,98	-4,77	10,97
Kviečiai		50 kg	-	12,94	13,25	2,40	-
Miežiai	maistiniai arba pašariniai	50 kg	-	12,75	12,71	-0,31	-
Avižos	40–50 kg maišuose	50 kg	-	10,34	10,66	3,09	-

* lyginant 2022 m. sausio mėn. su 2021 m. gruodžio mėn.

** Lietuvoje paskelbtus karantiną dėl COVID-19 rizikos, kainų registravimas parduotuvėse 2021 m. sausio mėn. nebuvo organizuojamas.

Pastabos: kainos registruojamos einamojo mėnesio pirmąjį ir antrąjį savaitgalį (šeštadienį). Turgavietėje registruojama pirminė, pardavėjo prašoma kaina (be nuolaidų).

Šaltinis: ŽŪIKVC (LŽŪMPRIŠ)



**Pieno produktų vidutinės mažmeninės kainos Lietuvos didžiųjų prekybos tinklų (DPT) parduotuvėse*
2021–2022 m. 1 sav. (2021 01 08–2022 01 07)**

Produktas				Matavi- mo vnt.	Vidutinė svertinė kaina, EUR/mat. vnt.					Pokytis, %		
					2021		2022			savaitės **	mėnesio ***	metų ****
					3 sav.	51 sav.	2 sav.	3 sav.				
Geriamasis pienas	pasterizuotas, be priedų (kvapiųjų medžiagų, Ca, vitaminų ir pan.), 0,9– 1 l pakuotėje	2,5 % riebumo	tetrapake	1 l	be akcijų	0,93	1,09	1,17	1,20	2,56	10,09	29,03
				akcinė	0,68	0,89	0,95	-	-	-		
			DPT privačių prekės ženklų	1 l	be akcijų	0,82	0,97	0,97	1,01	4,12	4,12	23,17
			akcinė	-	0,77	-	-	-	-			
		plastikiniame maišelyje	1 l	be akcijų	0,88	0,83	0,99	0,99	0,00	19,28	12,50	
			DPT privačių prekės ženklų	1 l	be akcijų	0,40	0,52	0,53	0,51	-3,77	-1,92	27,50
			akcinė	-	-	-	-	-	-	-		
			1 l	be akcijų	0,97	1,17	1,26	1,29	2,38	10,26	32,99	
	3,5 % riebumo	tetrapake	1 l	be akcijų	0,83	0,99	1,00	1,07	7,00	8,08	28,92	
			DPT privačių prekės ženklų	1 l	be akcijų	0,97	1,17	1,26	1,29	2,38	10,26	32,99
			akcinė	-	-	-	-	-	-	-		
			1 l	be akcijų	0,99	1,16	1,19	1,17	-1,68	0,86	18,18	
		plastikiniame maišelyje	1 l	be akcijų	0,59	0,79	0,79	0,79	0,00	0,00	33,90	
			DPT privačių prekės ženklų	1 l	be akcijų	0,59	0,79	0,79	0,79	0,00	0,00	33,90
			akcinė	-	-	-	-	-	-	-		
			1 l	be akcijų	0,99	1,16	1,19	1,17	-1,68	0,86	18,18	
apdorotas ultraaukšta temperatūra (UAT)	2–2,5 % riebumo	tetrapake	1 l	be akcijų	1,14	1,25	1,26	1,30	3,17	4,00	14,04	
			akcinė	-	1,05	-	-	-	-	-		
		DPT privačių prekės ženklų	1 l	be akcijų	0,65	0,67	0,69	0,69	0,00	2,99	6,15	
		akcinė	-	-	-	-	-	-	-			
	3–3,5 % riebumo	tetrapake	1 l	be akcijų	1,05	1,28	1,30	1,35	3,85	5,47	28,57	
			DPT privačių prekės ženklų	1 l	be akcijų	0,69	0,73	0,75	0,75	0,00	2,74	8,70
		akcinė	-	-	-	-	-	-	-			
		1 l	be akcijų	1,05	1,28	1,30	1,35	3,85	5,47	28,57		
Kefyras	2,5 % riebumo, 0,9–1 kg pakuotėje	plastikiniame maišelyje	1 kg	be akcijų	0,92	1,08	1,21	1,20	-0,83	11,11	30,43	
			DPT privačių prekės ženklų	1 kg	be akcijų	0,61	0,65	0,65	0,61	-6,15	-6,15	0,00
			akcinė	-	0,67	-	-	-	-	-		
			1 kg	be akcijų	1,05	1,25	1,31	1,33	1,53	6,40	26,67	
		tetrapake	1 kg	be akcijų	0,97	1,02	1,07	1,28	19,63	25,49	31,96	
			DPT privačių prekės ženklų	1 kg	be akcijų	0,83	0,95	1,00	1,00	0,00	5,26	20,48
			akcinė	-	-	-	-	-	-	-		
			1 kg	be akcijų	0,83	0,95	1,00	1,00	0,00	5,26	20,48	
	30 % riebumo	330–500 g polistireno indelyje	1 kg	be akcijų	4,33	4,56	4,72	4,81	1,91	5,48	11,09	
			akcinė	3,38	3,48	3,66	4,47	22,13	28,45	32,25		
			DPT privačių prekės ženklų	1 kg	be akcijų	2,54	3,16	3,39	3,49	2,95	10,44	37,40
			akcinė	-	-	-	-	-	-	-		
		10–15 % riebumo	330–500 g polistireno indelyje	1 kg	be akcijų	2,98	3,17	3,41	3,52	3,23	11,04	18,12
				akcinė	2,47	-	2,48	-	-	-	-	
			DPT privačių prekės ženklų	1 kg	be akcijų	2,17	2,12	2,09	2,19	4,78	3,30	0,92
			akcinė	-	-	-	-	-	-	-		
Varškės sūris	be priedų (džiovinų vaisių ir kt.)	22 % riebumo	supakuotas	1 kg	be akcijų	6,84	7,48	7,52	7,32	-2,66	-2,14	7,02
				akcinė	5,39	-	-	-	-	-	-	
		DPT privačių prekės ženklų	1 kg	be akcijų	5,50	5,70	5,81	5,89	1,38	3,33	7,09	
		akcinė	-	-	-	-	-	-	-			
	13–15 % riebumo	supakuotas	1 kg	be akcijų	5,94	6,30	6,68	6,73	0,75	6,83	13,30	
			akcinė	4,47	-	-	-	-	-	-		
		DPT privačių prekės ženklų	1 kg	be akcijų	4,35	4,57	4,86	4,92	1,23	7,66	13,10	
		akcinė	-	-	-	-	-	-	-			
Jogurtas Sviestas	natūralus su priedais	išskyrus geriamąjį dietinį	200–380 g polistireno indelyje	1 kg	be akcijų	2,19	2,75	2,98	3,02	1,34	9,82	37,90
				akcinė	-	-	2,47	-	-	-	-	
		DPT privačių prekės ženklų	1 kg	be akcijų	3,08	3,61	3,64	3,64	0,00	0,83	18,18	
		akcinė	-	-	3,04	2,55	-16,12	-	-			
	82 % riebumo	170–200 g pergamentiniame arba laminuotame popieriuje	1 kg	be akcijų	10,50	11,19	11,54	11,57	0,26	3,40	10,19	
				akcinė	5,99	7,23	7,87	8,74	11,05	20,89	45,91	
		DPT privačių prekės ženklų	1 kg	be akcijų	6,46	7,53	7,79	7,80	0,13	3,59	20,74	
		akcinė	-	-	-	-	-	-	-			
Tepusis riebalų mišinys	ne daugiau kaip 15 % augalinių riebalų	1 kg	be akcijų	8,19	8,93	9,32	9,56	2,58	7,05	16,73		
			akcinė	-	-	7,15	-	-	-	-		

lentelės tęsinys 32 psl.



Produktas				Matavimo vnt.		Vidutinė svertinė kaina, EUR/mat. vnt.				Pokytis, %				
						2021		2022		savaitės **	mėnesio ***	metų ****		
						3 sav.	51 sav.	2 sav.	3 sav.					
Saldintas sutirštintas pienas	8 % riebumo	380–400 g skardinėje pakuotėje		1 kg	be akcijų	4,02	4,31	4,57	4,69	2,63	8,82	16,67		
			<i>DPT privačių prekių ženklų</i>	1 kg	be akcijų	3,10	2,80	2,93	3,09	5,46	10,36	-0,32		
Nesaldintas sutirštintas pienas		skardinėje pakuotėje		1 kg	be akcijų	3,01	3,50	3,63	3,63	0,00	3,71	20,60		
Varškė	be priedų	9 % riebumo	180–200 g laminuotame popieriuje arba plastikiniame maišelyje		1 kg	be akcijų	4,25	4,96	5,18	5,34	3,09	7,66	25,65	
				<i>akcinė</i>			3,28	3,82	-	4,34	-	13,61	32,32	
				<i>DPT privačių prekių ženklų</i>	1 kg	be akcijų	3,23	3,55	3,56	3,67	3,09	3,38	13,62	
	liesa		1 kg	be akcijų	3,78	4,69	4,86	4,96	2,06	5,76	31,22			
		<i>akcinė</i>				3,20	3,50	-	3,99	-	14,00	24,69		
		<i>DPT privačių prekių ženklų</i>	1 kg	be akcijų	2,83	3,06	3,16	3,18	0,63	3,92	12,37			
					<i>akcinė</i>				2,93					
Fermen-tinis sūris	Gouda, nesupjaustytas riekelėmis		supakuotas		1 kg	be akcijų	6,90	7,41	7,62	7,84	2,89	5,80	13,62	
				<i>akcinė</i>			6,21	6,21	7,38	6,46	-12,47	4,03	4,03	
	Kietasis, nesupjaustytas riekelėmis					1 kg	be akcijų	5,34	6,25	6,33	6,65	5,06	6,40	24,53
					<i>akcinė</i>									
	Tilsit, nesupjaustytas riekelėmis					1 kg	be akcijų	14,23	13,99	14,21	14,34	0,91	2,50	0,77
					<i>akcinė</i>									
					1 kg	be akcijų	7,88	8,37	8,88	9,15	3,04	9,32	16,12	
					1 kg	be akcijų	5,96	7,07	7,19	7,31	1,67	3,39	22,65	

Mėsos produktų vidutinės mažmeninės kainos Lietuvos didžiųjų prekybos tinklų (DPT) parduotuvėse* 2021–2022 m. 3 sav. (2021 01 22–2022 01 21)

Produktas				Matavimo vnt.		Vidutinė svertinė kaina, EUR/mat. vnt.				Pokytis, %			
						2021		2022		savaitės **	mėnesio ***	metų ****	
						3 sav.	51 sav.	2 sav.	3 sav.				
Kiauliena	šviežia, atšaldyta	kumpis su kaulu	supakuota arba nesupakuota	1 kg	be akcijų	3,43	3,47	3,50	3,50	0,00	0,86	2,04	
		kumpis be kaulo		1 kg	be akcijų	3,65	3,52	3,52	3,52	0,00	0,00	-3,56	
		sprandinė be kaulo		1 kg	be akcijų	5,82	5,72	5,70	5,72	0,35	0,00	-1,72	
		<i>akcinė</i>											
		nugarinė be kaulo		1 kg	be akcijų	5,86	5,88	5,88	5,90	0,34	0,34	0,68	
		šoninė be kaulo		1 kg	be akcijų	4,49	4,50	4,50	4,50	0,00	0,00	0,22	
		smulkinta	1 kg	be akcijų	3,07	2,96	2,96	2,93	-1,01	-1,01	-4,56		
Galvijiena	šviežia, atšaldyta	kumpis su kaulu	supakuota arba nesupakuota	1 kg	be akcijų	-	6,39	6,90	6,99	1,30	9,39	-	
		kumpis be kaulo		1 kg	be akcijų	7,09	6,92	6,78	6,52	-3,83	-5,78	-8,04	
		nugarinė be kaulo		1 kg	be akcijų	9,44	9,55	10,10	10,22	1,19	7,02	8,26	
Dešra	kiaulienos ir (arba) jautienos, ir (arba) vištienos, aukščiausios rūšies	virtos dešrelės	supakuotos		1 kg	be akcijų	5,59	6,28	6,30	6,31	0,16	0,48	12,88
				<i>akcinė</i>			4,65	4,34	3,75	4,09	9,07	-5,76	-12,04
		<i>DPT privačių prekių ženklų</i>		1 kg	be akcijų	3,49	3,39	3,32	3,36	1,20	-0,88	-3,72	
			<i>akcinė</i>										
		virtos dešros	supakuotos		1 kg	be akcijų	4,72	5,61	5,71	5,71	0,00	1,78	20,97
				<i>DPT privačių prekių ženklų</i>	1 kg	be akcijų	2,73	2,99	2,95	2,97	0,68	-0,67	8,79
							<i>akcinė</i>						
		šaltai rūkyta	supakuota		1 kg	be akcijų	14,78	13,00	13,03	12,91	-0,92	-0,69	-12,65
				<i>akcinė</i>			6,80	7,19	5,69	8,12	42,71	12,93	19,41
				<i>DPT privačių prekių ženklų</i>	1 kg	be akcijų	11,11	8,73	8,66	8,66	0,00	-0,80	-22,05
<i>akcinė</i>													
karštai rūkyta	supakuota		1 kg	be akcijų	9,05	8,37	8,52	8,62	1,17	2,99	-4,75		
		<i>akcinė</i>			4,72	7,59	6,04	4,91	-18,71	-35,31	4,03		
		<i>DPT privačių prekių ženklų</i>	1 kg	be akcijų	3,36	4,24	4,31	4,30	-0,23	1,42	27,98		
		<i>akcinė</i>											
Mėsos konservai	troškinta kiauliena	230–325 g skardinėje pakuotėje		1 kg	be akcijų	5,49	6,08	6,11	6,11	0,00	0,49	11,29	
			<i>akcinė</i>										
			troškinta jautiena	1 kg	be akcijų	7,27	7,34	7,63	7,64	0,13	4,09	5,09	



**Grūdų produktų vidutinės mažmeninės kainos Lietuvos didžiųjų prekybos tinklų (DPT) parduotuvėse*
2021–2022 m. 3 sav. (2021 01 22–2022 01 21)**

Produktas			Matavimo vnt.		Vidutinė svertinė kaina, EUR/mat. vnt.				Pokytis, %				
					2021		2022		savaitės**	mėnesio***	metų****		
					3 sav.	51 sav.	2 sav.	3 sav.					
Kvietiniai miltai	ekstra rūšies (405 B–F)	0,9–1 kg popierinėje pakuotėje		1 kg	be akcijų	0,99	1,06	1,06	1,06	0,00	0,00	7,07	
			<i>DPT privačių prekės ženklų</i>	1 kg	akcinė	0,75	0,70	0,77	0,79	2,60	12,86	5,33	
		1,75–2,2 kg popierinėje pakuotėje		1 kg	be akcijų	0,95	0,95	0,95	1,00	5,26	5,26	5,26	
			<i>DPT privačių prekės ženklų</i>	1 kg	akcinė	0,70	0,63	0,66	0,78	18,18	23,81	11,43	
		0,9–1 kg popierinėje pakuotėje		1 kg	be akcijų	0,66	0,79	0,78	0,79	1,28	0,00	19,70	
			<i>DPT privačių prekės ženklų</i>	1 kg	akcinė	-	0,62	-	-	-	-	-	
	aukščiausios rūšies (550 B–F)	0,9–1 kg popierinėje pakuotėje		1 kg	be akcijų	0,92	0,94	0,97	1,05	8,25	11,70	14,13	
			<i>DPT privačių prekės ženklų</i>	1 kg	akcinė	0,56	0,59	0,59	0,59	0,00	0,00	5,36	
		1,75–2,2 kg popierinėje pakuotėje		1 kg	be akcijų	0,76	0,81	0,82	0,86	4,88	6,17	13,16	
			<i>DPT privačių prekės ženklų</i>	1 kg	akcinė	0,51	0,51	-	-	-	-	-	
		0,9–1 kg popierinėje pakuotėje		1 kg	be akcijų	0,51	0,63	0,63	0,64	1,59	1,59	25,49	
			<i>DPT privačių prekės ženklų</i>	1 kg	akcinė	-	-	-	-	-	-	-	
Duona	tamsi	be specialių priedų (džiovintų vaisių, riešutų ir kt.)	popierinėje arba plastikinėje pakuotėje		1 kg	be akcijų	1,85	2,19	2,17	2,17	0,00	-0,91	17,30
				<i>DPT privačių prekės ženklų</i>	1 kg	akcinė	-	1,64	1,44	1,57	9,03	-4,27	-
	šviesi			1 kg	be akcijų	1,43	1,64	1,67	1,68	0,60	2,44	17,48	
			<i>DPT privačių prekės ženklų</i>	1 kg	akcinė	-	-	1,39	1,24	-10,79	-	-	
	batonas			1 kg	be akcijų	1,54	1,90	1,91	1,96	2,62	3,16	27,27	
			<i>DPT privačių prekės ženklų</i>	1 kg	akcinė	1,27	1,72	1,38	-	-	-	-	
	0,9–1 kg popierinėje pakuotėje		1 kg	be akcijų	0,79	0,82	0,82	0,86	4,88	4,88	8,86		
		<i>DPT privačių prekės ženklų</i>	1 kg	akcinė	-	1,30	0,55	0,96	74,55	-26,15	-		
	Ryžiai	be specialių priedų, plikyti	popierinėje arba plastikinėje pakuotėje		1 kg	be akcijų	2,25	2,33	2,30	2,31	0,43	-0,86	2,67
				<i>DPT privačių prekės ženklų</i>	1 kg	akcinė	1,56	-	1,58	-	-	-	-
		spagečiai, plonieji, forminiai ir kt.			1 kg	be akcijų	1,46	1,41	1,43	1,42	-0,70	0,71	-2,74
				<i>DPT privačių prekės ženklų</i>	1 kg	akcinė	1,01	1,32	1,27	1,31	3,15	-0,76	29,70
Makaronai	spagečiai, plonieji, forminiai ir kt.	plastikinėje pakuotėje		1 kg	be akcijų	1,54	1,64	1,64	1,64	0,00	0,00	6,49	
			<i>DPT privačių prekės ženklų</i>	1 kg	akcinė	-	-	1,38	1,13	-18,12	-	-	
Grikių kruopos	neskaldytos	popierinėje arba plastikinėje pakuotėje		1 kg	be akcijų	2,68	3,57	3,77	3,78	0,27	5,88	41,04	
			<i>DPT privačių prekės ženklų</i>	1 kg	akcinė	1,86	2,39	2,63	2,72	3,42	13,81	46,24	
Manų kruopos	neskaldytos	popierinėje arba plastikinėje pakuotėje		1 kg	be akcijų	1,84	1,78	1,99	2,13	7,04	19,66	15,76	
			<i>DPT privačių prekės ženklų</i>	1 kg	akcinė	1,10	1,24	1,26	1,34	6,35	8,06	21,82	
Avižinės kruopos	neskaldytos	popierinėje arba plastikinėje pakuotėje		1 kg	be akcijų	0,64	0,65	0,68	0,68	0,00	4,62	6,25	
			<i>DPT privačių prekės ženklų</i>	1 kg	akcinė	-	-	-	-	-	-	-	
Avižiniai dribsniai	neskaldytos	popierinėje arba plastikinėje pakuotėje		1 kg	be akcijų	0,98	1,03	1,06	1,09	2,83	5,83	11,22	
			<i>DPT privačių prekės ženklų</i>	1 kg	akcinė	1,52	1,68	1,65	1,65	0,00	-1,79	8,55	
Miežinės kruopos	neskaldytos	popierinėje arba plastikinėje pakuotėje		1 kg	be akcijų	0,91	0,91	0,94	0,97	3,19	6,59	6,59	
			<i>DPT privačių prekės ženklų</i>	1 kg	akcinė	-	-	-	-	-	-	-	
Perlinės kruopos	neskaldytos	popierinėje arba plastikinėje pakuotėje		1 kg	be akcijų	0,68	0,76	0,77	0,77	0,00	1,32	13,24	
			<i>DPT privačių prekės ženklų</i>	1 kg	akcinė	0,53	0,53	0,53	0,53	0,00	0,00	0,00	
Skaldyti žirniai	neskaldytos	popierinėje arba plastikinėje pakuotėje		1 kg	be akcijų	0,68	0,75	0,78	0,78	0,00	4,00	14,71	
			<i>DPT privačių prekės ženklų</i>	1 kg	akcinė	0,52	0,53	0,53	0,53	0,00	0,00	1,92	
Skaldyti žirniai	neskaldytos	popierinėje arba plastikinėje pakuotėje		1 kg	be akcijų	1,19	1,15	1,15	1,15	0,00	0,00	-3,36	
			<i>DPT privačių prekės ženklų</i>	1 kg	akcinė	0,58	0,60	0,60	0,61	1,67	1,67	5,17	


**Bulvių, daržovių ir vaisių vidutinės mažmeninės kainos Lietuvos didžiųjų prekybos tinklų parduotuvėse*
2021–2022 m. 3 sav. (2021 01 22–2022 01 21)**

Produktas				Matavimo vnt.		Vidutinė svertinė kaina, EUR/mat. vnt.				Pokytis, %		
						2021		2022		savaitės **	mėnesio ***	metų ****
						3 sav.	51 sav.	2 sav.	3 sav.			
Bulvės	lietuviškos, seno derliaus	visų klasių, neplautos	supakuotos	1 kg	be akcijų	0,62	-	0,64	0,65	1,56	-	4,84
			nesupakuotos	1 kg	akcinė	-	-	-	-	-	-	-
Burokėliai	nacionalinės kokybės	visų klasių	supakuoti	1 kg	be akcijų	-	0,78	0,82	0,82	0,00	5,13	-
			nesupakuoti	1 kg	akcinė	0,11	-	0,29	-	-	-	-
	lietuviški	supakuoti arba nesupakuoti	1 kg	be akcijų	0,22	0,43	0,48	0,48	0,00	11,63	118,18	
		virtinti	vakuuminėje pakuotėje	1 kg	be akcijų	1,10	1,12	1,11	1,14	2,70	1,79	3,64
Morkos	nacionalinės kokybės	visų klasių	supakuotos	1 kg	be akcijų	0,99	1,02	1,04	1,00	-3,85	-1,96	1,01
			nesupakuotos	1 kg	akcinė	0,49	-	0,48	0,54	12,50	-	10,20
	lietuviškos, seno derliaus	visų klasių	supakuotos	1 kg	be akcijų	0,39	-	0,47	0,47	0,00	-	20,51
			nesupakuotos	1 kg	akcinė	-	-	-	0,29	-	-	-
Baltagūžiai kopūstai	nacionalinės kokybės	visų klasių	supakuoti	1 kg	be akcijų	0,89	0,99	0,99	0,99	0,00	0,00	11,24
			nesupakuoti	1 kg	akcinė	-	-	0,37	-	-	-	-
	lietuviški, seno derliaus	visų klasių	nesupakuoti	1 kg	be akcijų	0,35	-	0,64	0,65	1,56	-	85,71
				1 kg	akcinė	-	-	0,37	-	-	-	-
importuoti, naujo derliaus	visų klasių	nesupakuoti	1 kg	be akcijų	-	1,43	1,75	1,75	0,00	22,38	-	
			1 kg	akcinė	-	1,01	-	-	-	-	-	
rauginti	visų klasių	supakuoti	1 kg	be akcijų	1,50	1,78	1,77	1,77	0,00	-0,56	18,00	
			1 kg	akcinė	-	-	-	1,49	-	-	-	
Trumpa-vaisiai agurkai	importuoti	visų klasių	nesupakuoti	1 kg	be akcijų	2,49	2,13	2,44	2,47	1,23	15,96	-0,80
				1 kg	akcinė	1,49	1,02	-	-	-	-	-
Ilgavaisiai agurkai	lietuviški	visų klasių	nesupakuoti	1 kg	be akcijų	-	2,79	2,80	2,79	-0,36	0,00	-
				1 kg	akcinė	-	-	-	-	-	-	-
Pomidorai	importuoti	visų klasių	nesupakuoti	1 kg	be akcijų	2,09	2,31	2,41	2,55	5,81	10,39	22,01
				1 kg	akcinė	1,59	2,07	1,79	-	-	-	-
Paprikos	raudonosios	visų klasių	nesupakuoti	1 kg	be akcijų	1,59	1,72	1,78	1,75	-1,69	1,74	10,06
				1 kg	akcinė	1,29	1,00	-	-	-	-	-
Svogūnai, geltonieji	nacionalinės kokybės	visų klasių	supakuoti	1 kg	be akcijų	-	1,28	1,27	1,28	0,79	0,00	-
			nesupakuoti	1 kg	akcinė	0,39	-	0,47	0,48	2,13	-	23,08
Česnakai	importuoti	visų klasių	nesupakuoti	1 kg	be akcijų	0,18	-	0,27	0,29	7,41	-	61,11
				1 kg	akcinė	3,09	3,70	3,77	3,94	4,51	6,49	27,51
Obuoliai	nacionalinės kokybės	visų klasių	supakuoti arba nesupakuoti	1 kg	be akcijų	3,09	3,70	3,77	3,94	4,51	6,49	27,51
			1 kg	akcinė	-	-	-	-	-	-	-	
	lietuviški	visų klasių	supakuoti arba nesupakuoti	1 kg	be akcijų	0,99	1,14	1,17	1,18	0,85	3,51	19,19
				1 kg	akcinė	0,95	1,08	1,33	1,15	-13,53	6,48	21,05
Jonagold	visų klasių	nesupakuoti	1 kg	be akcijų	0,42	0,91	0,82	-	-	-	-	
			1 kg	akcinė	1,09	0,88	0,85	0,82	-3,53	-6,82	-24,77	
Golden	visų klasių	nesupakuoti	1 kg	be akcijų	0,79	0,49	0,44	0,54	22,73	10,20	-31,65	
			1 kg	akcinė	1,80	1,53	1,65	1,55	-6,06	1,31	-13,89	
Bananai	visų klasių	nesupakuoti	1 kg	be akcijų	-	1,52	1,46	1,44	-1,37	-5,26	-	
			1 kg	akcinė	0,99	0,99	0,98	0,98	0,00	-1,01	-1,01	



Paukštienos produktų ir kiaušinių vidutinės mažmeninės kainos Lietuvos didžiųjų prekybos tinklų (DPT) parduotuvėse* 2021–2022 m. 3 sav. (2021 01 22–2022 01 21)

Produktas			Matavimo vnt.		Vidutinė svertinė kaina, EUR/mat. vnt.				Pokytis, %		
					2021		2022		savaitės **	mėnesio ***	metų ****
					3 sav.	51 sav.	2 sav.	3 sav.			
Vištienos ketvirčiai	atvėsinti	supakuoti arba nesupakuoti	1 kg	be akcijų	1,89	1,88	1,89	2,02	6,88	7,45	6,88
				akcinė	-	-	-	-	-	-	-
Viščiukas ar viščiukas broileris	atvėsintas, nesukapotas	supakuotas arba nesupakuotas	1 kg	be akcijų	2,02	2,51	2,67	2,78	4,12	10,76	37,62
				akcinė	-	-	-	2,68	-	-	-
Vištienos krūtinėlės	šviežios	supakuotos arba nesupakuotos	1 kg	be akcijų	-	3,99	3,99	3,99	0,00	0,00	-
				akcinė	-	-	-	-	-	-	-
Kalakutienos krūtinėlės	šviežios	supakuotos arba nesupakuotos	1 kg	be akcijų	-	7,01	6,88	6,92	0,58	-1,28	-
				akcinė	-	-	-	-	-	-	-
Vištienos konservai	70 proc.	skardinėje pakuotėje	1 kg	be akcijų	5,61	5,73	5,86	5,86	0,00	2,27	4,46
				akcinė	-	-	-	-	-	-	-
Narvuose laikomų vištų kiaušiniai	L kategorija	ipakuoti į popierines arba plastikines pakuotes	10 vnt.	be akcijų	1,84	1,57	1,64	1,74	6,10	10,83	-5,43
				akcinė	1,15	-	-	1,43	-	-	24,35
	10 vnt.		be akcijų	1,39	1,46	1,43	1,47	2,80	0,68	5,76	
			akcinė	-	-	-	1,09	-	-	-	
M kategorija	10 vnt.	be akcijų	1,34	1,01	1,05	1,05	0,00	3,96	-21,64		
		akcinė	0,99	-	-	-	-	-	-		
Ant kraiko laikomų vištų kiaušiniai	skirtingų dydžių	ipakuoti į popierines arba plastikines pakuotes	10 vnt.	be akcijų	2,01	1,87	1,89	1,91	1,06	2,14	-4,98
				akcinė	1,39	-	-	1,31	-	-	-5,76
	10 vnt.		be akcijų	1,59	1,63	1,68	1,61	-4,17	-1,23	1,26	
			akcinė	-	-	-	-	-	-	-	
Laisvai laikomų vištų kiaušiniai	skirtingų dydžių	10 vnt.	be akcijų	-	1,39	-	1,99	-	43,17	-	
			akcinė	-	-	-	-	-	-	-	
10 vnt.	be akcijų	2,60	2,08	2,05	2,05	0,00	-1,44	-21,15			
	akcinė	-	-	1,51	-	-	-	-			

Žuvų produktų vidutinės mažmeninės kainos Lietuvos didžiųjų prekybos tinklų parduotuvėse* 2021–2022 m. 3 sav. (2021 01 22–2022 01 21)

Produktas			Matavimo vnt.		Vidutinė svertinė kaina, EUR/mat. vnt.				Pokytis, %		
					2021		2022		savaitės **	mėnesio ***	metų ****
					3 sav.	51 sav.	2 sav.	3 sav.			
Jūrinės lydekos	užšaldytos, be galvų	plastikiniame maišelyje	1 kg	be akcijų	4,38	4,38	4,40	4,48	1,82	2,28	2,28
				akcinė	3,34	3,47	3,56	-	-	-	-
Atlantinės lašišos	šviežios su galvomis, nuo 1 iki 3 kg	nesupakuotos	1 kg	be akcijų	5,99	9,72	9,75	9,63	-1,23	-0,93	60,77
				akcinė	-	-	7,68	-	-	-	-
Menkės filė	užšaldyta	plastikiniame maišelyje	1 kg	be akcijų	5,30	5,69	5,71	5,71	0,00	0,35	7,74
				akcinė	4,79	-	-	-	-	-	-
Karpiai	paskersti	nesupakuoti	1 kg	be akcijų	6,50	6,13	6,00	6,51	8,50	6,20	0,15
				akcinė	-	4,38	-	5,90	-	34,70	-
1 kg	be akcijų		3,11	3,44	3,57	3,48	-2,52	1,16	11,90		
	akcinė		-	2,84	1,99	-	-	-	-		
Sūdytos silkės	neišdarinėtos, su galvomis	1 kg	be akcijų	-	5,18	5,19	5,18	-0,19	0,00	-	
			akcinė	-	-	3,99	-	-	-	-	
Silkės filė	natūrali, su oda, sūryme	1 kg	be akcijų	8,09	7,85	7,75	7,96	2,71	1,40	-1,61	
				akcinė	-	6,32	5,05	4,90	-2,97	-22,47	-
Jūriniai ešeriai	karštai rūkyti	1 kg	be akcijų	6,13	6,38	6,37	6,37	0,00	-0,16	3,92	
				akcinė	-	5,99	4,98	-	-	-	-
Skumbrės	šalta rūkytos	supakuotos arba nesupakuotos	1 kg	be akcijų	6,28	5,70	5,76	5,80	0,69	1,75	-7,64
				akcinė	-	-	-	-	-	-	-
Žuvų konservai aliejuje	šprotai	160–240 g skardinėje pakuotėje	1 kg	be akcijų	5,61	5,61	5,61	5,61	0,00	0,00	0,00
				akcinė	-	-	-	-	-	-	-
1 kg	be akcijų		-	5,23	5,32	5,32	0,00	1,72	-		
	akcinė		-	-	-	-	-	-	-		

**Kitų maisto produktų vidutinės mažmeninės kainos Lietuvos didžiųjų prekybos tinklų (DPT) parduotuvėse*
2021–2022 m. 3 sav. (2021 01 22–2022 01 21)**

Produktas			Matavimo vnt.		Vidutinė svertinė kaina, EUR/mat. vnt.				Pokytis, %		
					2021		2022		savaitės savaitės **	mėnesio mėnesio ***	metų metų ****
					3 sav.	51 sav.	2 sav.	3 sav.			
Cukrus	popierinėje arba plastikinėje pakuotėje		1 kg	be akcijų	0,87	0,81	0,82	0,85	3,66	4,94	-2,30
				akcinė	0,69	0,69	0,69	-	-	-	
Geriamasis vanduo	negazuotas, be priedų	1,5 l plastikiniame butelyje	1 l	be akcijų	0,36	0,43	0,44	0,44	0,00	2,33	22,22
				akcinė	0,28	0,30	0,27	0,31	14,81	3,33	10,71
Sultys, obuolių	nacionalinės kokybės, lietuviškos, natūralios (ne iš koncentrato)		1 l	be akcijų	-	1,40	1,40	1,40	0,00	0,00	-
				akcinė	-	1,99	1,99	1,99	0,00	0,00	-
Maistinis aliejus	rapsų	0,9–1 l plastikiniame butelyje	1 l	be akcijų	2,68	3,22	3,23	3,23	0,00	0,31	20,52
				akcinė	1,99	2,53	-	2,40	-	-5,14	20,60
	saulėgrąžų		1 l	be akcijų	3,00	3,31	3,34	3,20	-4,19	-3,32	6,67
				akcinė	1,29	2,15	2,17	2,19	0,92	1,86	69,77
Medus	natūralus	stikliniame indelyje	1 kg	be akcijų	6,13	6,30	6,44	6,40	-0,62	1,59	4,40
				akcinė	3,84	-	-	-	-	-	-
Druska	joduota	popierinėje arba plastikinėje pakuotėje	1 kg	be akcijų	0,35	0,37	0,37	0,37	0,00	0,00	5,71
	be priedų			0,29	0,34	0,34	0,34	0,00	0,00	17,24	

* kainos registruojamos Vilniaus, Kauno, Klaipėdos, Panevėžio, Šiaulių, Alytaus ir Marijampolės miestų UAB „Lidl Lietuva“, UAB „Maxima LT“, UAB „Norfos mažmena“, UAB „Palink“ ir UAB „Rimi Lietuva“ prekybos tinklų parduotuvėse.

** lyginant 2022 m. 3 savaitę su 2 savaitę

*** lyginant 2022 m. 3 savaitę su 2021 m. 51 savaitę

**** lyginant 2022 m. 3 savaitę su 2021 m. 3 savaitę

Šaltinis: ŽŪIKVC (LŽŪMPRIS)

Šaltinių sutrumpinimai

AMA	– Agrarmarkt Austria, Austrija
AMI	– Agrarmarkt Informations, Vokietija
EK	– Europos Komisija
EKI	– Eesti Konjunkturiinstituut, Estija
EUROSTAT	– The Statistical Office of the European Communities
FAO	– Jungtinių Tautų maisto ir žemės ūkio organizacija
IGC	– International Grains Council, D. Britanija
LDAA	– Lietuvos daržovių augintojų asociacija
LVAEI	– Latvijas Valsts Agraras Ekonomikas Instituts, Latvija
LŽŪKT	– Lietuvos žemės ūkio konsultavimo tarnyba
LŽŪMPRRA	– Lietuvos žemės ūkio ir maisto produktų rinkos reguliavimo agentūra
LŽŪMPRIS	– Lietuvos žemės ūkio ir maisto produktų rinkos informacinė sistema
NMA	– Nacionalinė mokėjimo agentūra
NŽT	– Nacionalinė žemės tarnyba
SDAIS	– Supirkėjų duomenų apdorojimo informacinės sistemos
STD	– Lietuvos Statistikos departamentas
VMVT	– Valstybinė maisto ir veterinarijos tarnyba
ZSRIR	– Zintegrowany System Rolniczej Informacji Rynkowej, Lenkija
ŽŪIKVC	– VĮ Žemės ūkio informacijos ir kaimo verslo centras
ŽŪM	– Lietuvos Respublikos žemės ūkio ministerija
ŽŪR	– Žemės ūkio rūmai
USDA	– United States Department of Agriculture, JAV

Kopijavimas ar publikavimas viso leidinio ar jo dalies, be raštiško leidėjo sutikimo, yra draudžiamas