



Agro RINKA

ISSN 2351-5856

DVISAVAITINIS OFICIALUSIS INFORMACINIS STATISTINIS LEIDINYS

2017 m. birželio 26 d.

Nr. 11 (293)

TURINYS



Grūdų, rapsų ir pašarų rinka	1-8
Kiaulienos, jautienos ir avienos rinka	11-15
Paukštienos ir kiaušinių rinka	16-19



Pieno ir pieno gaminių rinka	20-25
Bulvių, daržovių ir vaisių rinka	26-28
Technikos rinka	29-30
Maisto produktų mažmeninė rinka	31-36

Grūdų, rapsų ir pašarų rinka

Lietuvoje 2017 m. birželio viduryje labiausiai padidėjo kvietrugių kaina. Kvietrugiai grūdų supirkimo įmonėse šių metų 24 savaitę (06 12–18) buvo superkami vidutiniškai po 137,31 EUR/t ir, palyginti su kaina, buvusia gegužės viduryje (20 savaitę (05 15–21), pabrango 9,94 proc. Pašarinių miežių (II klasės) vidutinė supirkimo kaina analizuojamu laikotarpiu padidėjo 3,25 proc. (iki 143,64 EUR/t), o kviečių – 0,48 proc. (iki 161,57 EUR/t).

Tačiau žirnių vidutinė supirkimo kaina birželio viduryje, palyginti su gegužės viduryje buvusią kaina, sumažėjo 17,37 proc. (iki 189,62 EUR/t), o avių – 7,41 proc. (iki 132,22 EUR/t).

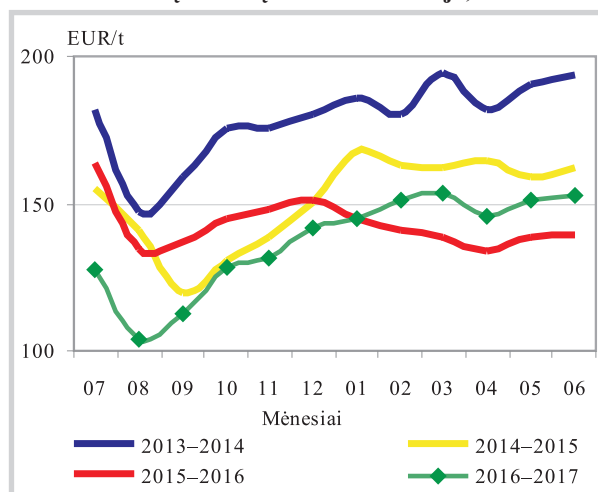
Šių metų gegužės mėnesį iš Lietuvos eksportuotas beveik per pusę didesnis grūdų kiekis negu 2016 m. analogišku laikotarpiu. Lietuvos grūdų supirkimo įmonės 2017 m. gegužės mėnesį eksportavo 341,749 tūkst. t grūdų – 48,83 proc. daugiau, palyginti su 2016 m. gegužės mėnesiu. Iš grūdų šių metų gegužės mėnesį daugiausia (184,934 tūkst. t) eksportuota kviečių. Jie buvo eksportuoti į Latviją, Lenkiją, Vokietiją, Daniją, Olandiją, Ispaniją, Turkiją, Rusiją, Libiją ir Nigeriją (vidutinė kaina – 172,66 EUR/t). Miežių eksportas šių metų gegužės mėnesį sudarė rekordinį kiekį – 154,509 tūkst. t, jie eksportuoti į Latviją, Lenkiją, Estiją, Daniją, Rusiją ir Saudo Arabiją

(vidutinė kaina – 152,56 EUR/t), kvietrugiai (1,068 tūkst. t) – į Latviją, Lenkiją ir Ispaniją (vidutinė kaina – 155,98 EUR/t).

Šių metų gegužės mėnesį eksportuota 9,262 tūkst. t ankštinių augalų grūdų (žirnių ir pupų) – 2,73 karto daugiau negu 2016 m. gegužės mėnesį. Jie buvo eksportuoti į Latviją, Lenkiją, Olandiją, Norvegiją, Egiptą ir Indiją (vidutinė kaina – 231,65 EUR/t).

tęsinys 3 psl.

Pašarinių kviečių kainos Lietuvoje, EUR/t



Pastabos: 2017 m. birželio mėn. kaina – 1–3 savaičių vidutinė kaina; pašariniai kviečiai – kiti (drėgnis – neribojamas, grūdinės priemaišos – maks. 30 %).

Šaltinis: ŽŪIKVC (ŽŪMPRIS)


Grūdų ir rapsų vidutinės savaitinės supirkimo kainos (iš augintojų ir kitų vidaus rinkos ūkio subjektų) Lietuvoje, EUR/t (be PVM)

Grūdai	2016		2017						Pokytis, %			
	Data		22 sav. (05 29–06 04)		23 sav. (06 05–11)		24 sav. (06 12–18)		savaitės***		metų****	
	be NP*	su NP**	be NP*	su NP**	be NP*	su NP**	be NP*	su NP**	be NP*	su NP**	be NP*	su NP**
Kviečiai	161,52	161,46	160,07	159,94	162,13	161,75	161,77	161,57	-0,22	-0,11	0,15	0,07
ekstra	163,11	163,06	167,48	167,42	165,64	163,56	167,96	167,93	1,40	2,67	2,98	2,98
I klasės	155,58	155,20	162,06	161,97	164,90	164,20	170,04	169,81	3,12	3,42	9,30	9,41
II klasės	163,76	163,74	161,80	161,79	162,74	162,58	161,63	161,45	-0,68	-0,70	-1,30	-1,40
III klasės	127,67	127,49	161,08	160,91	173,25	173,15	163,57	163,41	-5,59	-5,62	28,12	28,18
IV klasės	140,60	140,46	154,04	153,72	152,08	151,83	154,55	154,33	1,62	1,65	9,92	9,88
spelta	-	-	•	•	-	-	-	-	-	-	-	-
Rugiai	107,08	106,18	•	•	135,19	135,18	•	•	-	-	-	-
I klasės	•	•	-	-	-	-	-	-	-	-	-	-
II klasės	107,08	106,19	•	•	135,19	135,18	•	•	-	-	-	-
Miežiai	149,59	150,44	155,51	153,72	146,87	146,29	165,19	164,07	12,48	12,15	10,43	9,06
I klasės	•	•	•	•	•	•	•	•	-	-	-	-
II klasės	137,33	137,24	144,27	143,47	145,48	144,88	143,96	143,64	-1,05	-0,85	4,82	4,66
salykliniai	166,30	168,41	175,55	172,22	185,00	185,00	171,33	169,97	-7,39	-8,12	3,02	0,93
Avižos	113,13	113,13	133,70	133,45	•	•	133,21	132,22	-	-	17,75	16,88
Grikiiai	•	•	•	•	•	•	402,26	402,26	-	-	-	-
Kvietrugiai	119,50	119,26	130,58	129,58	141,25	140,99	137,50	137,31	-2,65	-2,61	15,06	15,14
Kukurūzai	155,96	155,96	150,89	150,89	148,81	148,81	158,05	158,05	6,21	6,21	1,33	1,33
Žirniai	152,78	152,78	175,25	174,95	192,62	192,62	190,61	189,62	-1,05	-1,56	24,76	24,11
Pupos	169,59	169,58	177,74	177,28	164,54	164,24	•	•	-	-	-	-
Rapsai	•	•	435,40	435,40	•	•	•	•	-	-	-	-
Linų sėmenys	•	•	-	-	•	•	-	-	-	-	-	-

* kaina be nuoskaitų (prieš valymą ir džiovinimą) ir priemokų

** kaina su nuoskaitomis (po valymo ir džiovinimo) ir priemokomis

*** lyginant 2017 m. 24 savaitę su 23 savaitę

**** lyginant 2017 m. 24 savaitę su 2016 m. 24 savaitę

• – konfidencialūs duomenys

Pastaba. Grūdų bei rapsų 22 ir 23 savaitžių supirkimo kainos patikslintos 2017 06 22

Šaltinis: ŽŪIKVC (ŽŪMPRIŠ)

Grūdų ir rapsų supirkimas Lietuvos įmonėse (iš augintojų), t

Grūdai	Data	2017			Pokytis, %	
	2016	gegužė	kovas	balandis	gegužė	mėnesio*
Kviečiai	140 415,31	106 429,41	46 873,18	37 896,77	-19,15	-73,01
ekstra	37 324,19	25 348,72	11 208,86	6 282,41	-43,95	-83,17
I klasė	25 152,14	34 958,27	15 075,82	8 449,94	-43,95	-66,40
II klasė	62 033,01	19 988,42	10 297,91	8 739,37	-15,13	-85,91
III klasė	11 114,04	5 705,23	1 744,72	3 314,86	89,99	-70,17
IV klasė	4 473,95	20 367,22	8 487,60	11 090,18	30,66	147,88
spelta	318,00	61,56	58,26	20,00	-65,67	-93,71
Rugiai	959,39	4 462,95	742,44	560,36	-24,52	-41,59
I klasė	299,11	169,71	29,62	188,00	534,71	-37,15
II klasė	660,28	4 293,24	712,82	372,36	-47,76	-43,61
Miežiai	19 926,24	10 670,67	6 432,39	10 069,04	56,54	-49,47
I klasė	3 055,24	699,16	893,36	1 757,57	96,74	-42,47
II klasė	8 990,77	6 862,66	4 221,95	4 301,79	1,89	-52,15
salykliniai	7 880,24	3 108,86	1 317,09	4 009,69	204,44	-49,12
Avižos	438,85	70,87	5 502,22	97,67	-98,22	-77,74
Grikiiai	163,95	1 032,29	442,07	289,14	-34,60	76,36
Kvietrugiai	6 285,06	2 482,96	1 801,66	861,80	-52,17	-86,29
Kukurūzai	600,89	175,42	279,39	378,74	35,56	-36,97
Žirniai	556,23	776,50	747,19	2 007,14	168,62	260,85
Pupos	522,02	2 417,40	1 153,32	1 618,84	40,36	210,11
Aliejinių augalų sėklos	171,30	2 027,13	372,14	1 936,01	420,23	1 030,16
Rapsai	171,30	2 027,13	372,14	1 841,49	394,83	974,99
Iš viso	170 046,25	130 555,01	64 346,02	55 715,50	-13,41	-67,24

* lyginant 2017 m. gegužės mėn. su balandžio mėn.

** lyginant 2017 m. gegužės mėn. su 2016 m. gegužės mėn.

Šaltinis: ŽŪIKVC (ŽŪMPRIŠ)



**Grūdų ir rapsų vidutinės supirkimo kainos (iš augintojų ir kitų vidaus rinkos ūkio subjektų)
Lietuvoje, EUR/t (be PVM)**

Grūdai	2016		2017						Pokytis, %			
	gegužė		kovas		balandis		gegužė		mėnesio***		metų****	
	be NP*	su NP**	be NP*	su NP**	be NP*	su NP**	be NP*	su NP**	be NP*	su NP**	be NP*	su NP**
Kviečiai	154,47	154,34	167,73	167,61	172,15	172,10	170,89	170,78	-0,73	-0,77	10,63	10,65
ekstra	158,12	157,90	178,70	178,67	178,96	178,95	181,87	181,80	1,63	1,60	15,03	15,14
I klasė	150,31	150,04	163,93	163,74	174,03	173,99	164,52	164,33	-5,47	-5,55	9,45	9,52
II klasė	155,63	155,55	173,41	173,31	168,91	168,89	175,76	175,72	4,05	4,05	12,93	12,97
III klasė	139,01	138,83	164,68	164,42	166,32	166,14	164,28	163,93	-1,22	-1,33	18,19	18,08
IV klasė	138,64	138,48	153,59	153,43	146,00	145,64	151,69	151,37	3,90	3,94	9,41	9,31
spelta	•	•	•	•	118,21	118,21	121,33	121,33	2,64	2,64	-	-
Rugiai	118,10	117,39	136,87	136,72	135,51	135,15	130,49	130,33	-3,70	-3,56	10,50	11,02
I klasė	112,01	111,68	•	•	•	•	•	•	-	-	-	-
II klasė	119,98	119,16	137,68	137,53	135,50	135,11	134,62	134,43	-0,65	-0,51	12,20	12,81
Miežiai	144,38	144,98	145,14	144,41	149,50	149,75	152,98	152,88	2,33	2,08	5,96	5,44
I klasė	110,96	110,31	132,73	132,37	128,44	127,72	134,39	133,71	4,64	4,69	21,12	21,21
II klasė	130,35	130,17	139,38	139,15	140,51	140,42	151,25	151,19	7,64	7,68	16,03	16,15
salykliniai	168,30	170,09	164,10	161,81	175,08	176,37	175,26	174,74	0,10	-0,93	4,13	2,73
Avižos	110,28	109,94	134,84	133,55	134,24	134,22	139,01	136,00	3,55	1,32	26,05	23,70
Grikių	490,73	490,73	426,11	425,95	394,46	391,93	445,90	445,90	13,04	13,77	-9,14	-9,14
Kvietrugiai	119,36	119,24	141,38	141,45	136,90	136,59	135,73	135,28	-0,85	-0,96	13,71	13,46
Kukurūzai	155,44	155,44	150,01	150,00	145,85	145,83	149,13	149,13	2,25	2,26	-4,06	-4,06
Žirniai	238,98	238,98	231,82	231,06	247,40	247,18	209,20	208,14	-15,44	-15,80	-12,46	-12,90
Pupos	182,15	182,15	183,93	183,35	183,61	183,52	169,09	166,81	-7,91	-9,11	-7,17	-8,42
Rapsai	386,64	386,63	408,44	408,39	409,16	409,15	410,05	410,05	0,22	0,22	6,05	6,06

* kaina be nuoskaitų (prieš valymą ir džiovinimą) ir priemokų; ** kaina su nuoskaitomis (po valymo ir džiovinimo) ir priemokomis; *** lyginant 2017 m. gegužės mėn. su balandžio mėn.; **** lyginant 2017 m. gegužės mėn. su 2016 m. gegužės mėn.

• – konfidencialūs duomenys

Šaltinis: ŽŪIKVC (ŽŪMPRIS)

FAO sumažino 2017–2018 m. grūdų derliaus prognozę pasaulyje. Jungtinių Tautų maisto ir žemės ūkio organizacijos (toliau – FAO) gegužės mėnesio duomenimis, bendras grūdų derlius pasaulyje 2017–2018 m. turėtų sudaryti 2 593,7 mln. t, tai būtų 5 mln. t mažiau negu buvo prognozuota anksčiau ir 14,2 mln. t arba 0,54 proc. mažiau, palyginti

su 2016–2017 derliaus metų prognoze. Gegužės mėnesio derliaus prognozė sumažinta dėl laukiamo mažesnio kitų grūdų (kukurūzų, sorų, miežių, rugių, avižų, sorų ir grūdų mišinių) derliaus pasaulyje. 2017–2018 m., palyginti su 2016–2017 m., kviečių derlius prognozuojamas 2,22 proc. mažesnis ir turėtų sudaryti 743,2 mln. t, taip pat laukiama mažesnio

tęsinys 5 psl.

Grūdų ir aliejinių augalų sėklų perdirbimas Lietuvoje, t

Grūdai	Data	2017			Pokytis, %	
	2016	2017	2017	2017	mėnesio*	metų**
	gegužė	kovas	balandis	gegužė		
Kviečiai	65 757,91	76 045,54	71 453,15	74 402,44	4,13	13,15
ekstra	7 287,69	10 866,23	3 788,65	4 367,71	15,28	-40,07
I klasė	9 287,93	19 083,37	24 357,50	22 566,10	-7,35	142,96
II klasė	37 309,35	21 208,11	20 133,98	23 292,93	15,69	-37,57
III klasė	4 673,96	5 501,12	5 427,86	2 967,70	-45,32	-36,51
IV klasė	7 198,98	19 386,71	17 741,79	21 181,62	19,39	194,23
spelta	0,00	0,00	3,36	26,39	685,39	-
Rugiai	3 214,79	3 424,52	3 260,25	4 415,39	35,43	37,35
I klasė	2 054,04	1 709,81	1 406,12	2 190,55	55,79	6,65
II klasė	1 160,75	1 714,71	1 854,13	2 224,84	19,99	91,67
Miežiai	18 785,94	18 901,32	19 117,46	20 068,25	4,97	6,83
I klasė	106,04	210,74	20,00	321,22	1 506,08	202,91
II klasė	7 511,82	8 395,13	7 828,66	8 441,61	7,83	12,38
salykliniai	11 168,08	10 295,44	11 268,80	11 305,43	0,33	1,23
Avižos	657,00	1 197,92	265,80	1 305,42	391,12	98,69
Grikių	1 917,29	2 185,93	1 803,08	2 322,76	28,82	21,15
Kvietrugiai	11 530,93	8 088,96	7 824,18	6 639,97	-15,14	-42,42
Kukurūzai	6 350,72	5 908,64	5 953,58	6 001,63	0,81	-5,50
Žirniai	400,27	674,81	641,11	702,33	9,55	75,47
Pupos	655,61	241,59	149,76	295,81	97,53	-54,88
Rapsai	11 050,90	23 456,51	23 013,64	19 912,05	-13,48	80,18
Linų sėmenys	3,22	10,46	6,58	5,20	-20,94	61,43
Iš viso	120 336,63	140 184,28	133 508,83	136 142,00	1,97	13,13

* lyginant 2017 m. gegužės mėn. su balandžio mėn.

** lyginant 2017 m. gegužės mėn. su 2016 m. gegužės mėn.

Šaltinis: ŽŪIKVC (ŽŪMPRIS)



Grūdų ir aliejinių augalų sėklų atsargos* Lietuvoje, t

Grūdai	Data	2017			Pokytis, %	
	2016 gegužė	kovas	balandis	gegužė	mėnesio**	metų***
Kviečiai	397 857,15	687 003,12	496 632,93	286 260,16	-42,36	-28,05
ekstra	89 090,07	76 268,36	39 202,05	34 403,80	-12,24	-61,38
I klasė	72 950,75	143 799,52	85 550,52	61 117,10	-28,56	-16,22
II klasė	157 401,72	127 951,06	87 626,17	44 650,23	-49,04	-71,63
III klasė	30 536,54	81 873,10	55 606,69	22 137,48	-60,19	-27,50
IV klasė	46 193,67	254 683,14	226 422,65	121 869,88	-46,18	163,82
spelta	1 684,40	2 427,95	2 224,83	2 081,67	-6,43	23,59
Rugiai	14 409,54	18 439,51	18 122,25	14 874,46	-17,92	3,23
I klasė	4 872,66	7 601,02	7 835,03	6 285,22	-19,78	28,99
II klasė	9 536,88	10 838,50	10 287,22	8 589,24	-16,51	-9,94
Miežiai	87 297,03	184 705,15	163 189,18	49 149,34	-69,88	-43,70
I klasė	13 783,94	35 539,37	36 058,07	2 069,05	-94,26	-84,99
II klasė	35 081,15	122 722,78	105 347,84	27 077,65	-74,30	-22,81
salykliniai	38 431,95	26 443,00	21 783,27	20 002,64	-8,17	-47,95
Avižos	5 934,35	9 555,50	9 201,44	7 493,87	-18,56	26,28
Grikliai	5 589,20	6 526,93	6 113,29	4 942,94	-19,14	-11,56
Kvietrugiai	55 664,65	54 296,84	47 577,79	36 000,86	-24,33	-35,33
Kukurūzai	7 622,43	20 277,51	17 559,69	11 788,04	-32,87	54,65
Žirniai	3 109,34	18 884,84	15 701,65	13 412,41	-14,58	331,36
Pupos	9 286,05	27 433,44	8 505,26	4 450,53	-47,67	-52,07
Rapsai	21 033,96	62 786,89	42 086,78	25 510,04	-39,39	21,28
Linų sėmenys	93,33	106,98	105,63	103,40	-2,10	10,79
Iš viso	608 043,93	1 090 095,17	824 903,59	454 046,09	-44,96	-25,33

* atsargos atitinkamo mėnesio pabaigoje

** lyginant 2017 m. gegužės mėn. su balandžio mėn.

*** lyginant 2017 m. gegužės mėn. su 2016 m. gegužės mėn.

● – konfidencialūs duomenys

Šaltinis: ŽŪIKVC (ŽŪMPRIS)

Grūdų produktų pardavimo kainos* (gamintojų) Lietuvoje, EUR/t (be PVM)

Produktai	Data	2017			Pokytis, %	
	2016 gegužė	kovas	balandis	gegužė	mėnesio**	metų***
Kvietiniai miltai:						
aukščiausios rūšies	308,66	306,21	307,34	289,21	-5,90	-6,30
pirmos rūšies	261,84	255,51	259,48	257,51	-0,76	-1,65
Ruginiai miltai:						
pasijoti	208,30	●	●	●	-	-
šveistiniai	260,02	289,52	290,91	293,15	0,77	12,74
Sėlenos:						
kviečių	109,61	97,33	103,16	106,48	3,22	-2,85
rugių	●	●	●	90,02	-	-
Kruopos:						
kviečių	284,26	290,33	284,72	●	-	-
miežių	277,02	269,55	270,01	●	-	-
perlinės	305,70	306,26	●	●	-	-
grikių	913,26	866,33	878,76	842,77	-4,10	-7,72
avižų	●	●	501,71	●	-	-
žirnių	423,33	406,90	●	397,84	-	-6,02
Dribsniai:						
kviečių	392,50	●	●	●	-	-
miežių	427,00	●	●	●	-	-
avižų	490,32	450,26	496,05	471,70	-4,91	-3,80
grikių	1 491,17	1 387,15	1 421,34	●	-	-
Rapsų aliejus						
biokuro gamybai	710,14	803,05	783,74	784,33	0,08	10,45

* vidutinės svertinės kainos

** lyginant 2017 m. gegužės mėn. su balandžio mėn.

*** lyginant 2017 m. gegužės mėn. su 2016 m. gegužės mėn.

● – konfidencialūs duomenys

Šaltinis: ŽŪIKVC (ŽŪMPRIS)



Duonos gaminių pardavimo kainos* (gamintojų) Lietuvoje, EUR/t (be PVM)

	2016		2017		Pokytis, %	
	gegužė	kovas	balandis	gegužė	mėnesio**	metų***
Ruginė duona:	850,48	868,70	869,51	877,53	0,92	3,18
<i>tamsi</i>	<i>876,94</i>	<i>887,61</i>	<i>893,78</i>	<i>898,28</i>	<i>0,50</i>	<i>2,43</i>
be priedų	824,43	830,12	838,04	842,25	0,50	2,16
su priedais	1 137,64	1 187,48	1 162,39	1 182,02	1,69	3,90
šviesi	802,01	831,57	816,88	832,60	1,92	3,81
be priedų	776,17	806,28	781,87	800,97	2,44	3,19
su priedais	951,39	971,97	984,81	977,81	-0,71	2,78
Kvietinė duona:	940,80	953,06	950,75	950,52	-0,02	1,03
<i>batonas</i>	<i>805,22</i>	<i>815,20</i>	<i>815,29</i>	<i>813,51</i>	<i>-0,22</i>	<i>1,03</i>
be priedų	806,39	823,68	823,35	821,50	-0,23	1,87
su priedais	795,57	712,57	718,00	704,25	-1,91	-11,48
sumuštinų duona	1 104,34	1 083,81	1 087,14	1 085,37	-0,16	-1,72
be priedų	1 068,01	1 039,50	1 048,33	1 038,94	-0,90	-2,72
su priedais	1 219,20	1 245,84	1 208,64	1 235,64	2,23	1,35
kita	1 218,27	1 252,87	1 188,43	1 183,39	-0,42	-2,86
be priedų	1 003,99	1 020,55	999,16	985,80	-1,34	-1,81
su priedais	1 887,00	1 709,97	1 707,13	1 753,31	2,70	-7,09

* vidutinės svertinės kainos

** lyginant 2017 m. gegužės mėn. su balandžio mėn.

*** lyginant 2017 m. gegužės mėn. su 2016 m. gegužės mėn.

Šaltinis: ŽŪIKVC (ŽŪMPRIS)

miežių ir sorgo derliaus. Šio sumažėjimo tikriausiai nekompensuos 2017–2018 m. prognozuojamas 1,4 proc. didesnis kukurūzų derlius (labiausiai jis padidintas Pietų Amerikoje ir Pietų Afrikoje) bei 0,7 proc. didesnis ryžių derlius.

FAO naujausiais duomenimis, grūdų sunaudojimo gegužės mėnesio prognozę, palyginti su prieš tai buvusiu, FAO analitikai sumažino 11 mln. t dėl prognozuojamo mažesnio kviečių ir kukurūzų sunaudojimo pašarams (ypač Kinijoje). Bendras grūdų sunaudojimas 2017–2018 m. prognozuojamas rekordinis ir turėtų sudaryti 2 584,2 mln. t, tai būtų 13 mln. t arba 0,53 proc. daugiau, palyginti su 2016–2017 derliaus metų prognoze. Iš jų kviečių sunaudojimas analizuojamu laikotarpiu numatomas 0,41 proc. mažesnis ir turėtų sudaryti 728,3 mln. t, tačiau kitų grūdų ir ryžių sunaudojimas turėtų padidėti – atitinkamai 0,8 proc. (iki 1 350,0 mln. t) ir 1,16 proc. (iki 505,7 mln. t).

Grūdų prekyba pasaulyje 2017–2018 m.,

palyginti su 2016–2017 m., prognozuojama mažesnė 4,9 mln. t arba 1,24 proc. ir turėtų sudaryti 391 mln. t. Tai būtų pirmas sumažėjimas per paskutinius ketverius metus. Grūdų prekybos sumažėjimas numatomas dėl mažesnio kviečių, kukurūzų ir sorgo importo.

FAO gegužės mėnesio prognozės duomenimis, bendros grūdų atsargos pasaulyje 2017–2018 derliaus metų pabaigoje turėtų sudaryti 702,5 mln. t, tai būtų 14 mln. t daugiau negu buvo prognozuota anksčiau ir 0,11 proc. daugiau negu 2016–2017 derliaus metų rekordinės atsargos. Atsargų didėjimas susijęs su kviečių ir kukurūzų atsargų didėjimu (ypač Kinijoje). Pasaulyje bendras grūdų atsargų padidėjimas laukiamas dėl didesnių nei anksčiau buvo tikėtasi kviečių atsargų, kurios 2017–2018 m. turėtų sudaryti 257,4 mln. t. Kitų grūdų atsargos turėtų sumažėti iki 274,5 mln. t, tačiau ryžių atsargos turėtų išlikti pastovios ir sudaryti 170,5 mln. t.

Šaltiniai: ŽŪIKVC (ŽŪMPRIS) ir FAO

Pasaulinės grūdų eksporto kainos, EUR/t

Grūdai	Valstybė	2016		2017		Pokytis, %	
		gegužė	kovas	balandis	gegužė	mėnesio*	metų**
Kviečiai	JAV HRW 2 kat.	174,27	195,64	180,06	179,83	-0,13	3,19
	JAV SRW 2 kat.	173,37	-	171,62	159,26	-7,20	-8,14
	Argentina	184,15	181,46	178,18	168,20	-5,60	-8,66
	ES, Prancūzija, FCW 1	159,00	182,40	168,80	166,41	-1,42	4,66
	ES, Vokietija, B klasė	167,08	183,35	174,43	178,05	2,08	6,57
	ES, Jungtinė Karalystė, pašariniai	152,71	179,57	181,00	174,47	-3,61	14,25
	Kanada, CWRS 13,5 % baltymų	202,12	202,25	201,63	207,57	2,95	2,70
Kukurūzai	JAV 3 YC	160,80	159,72	148,17	144,05	-2,78	-10,42
	Argentina	178,76	157,83	154,74	143,15	-7,49	-19,92
Miežiai	ES, Prancūzija, pašariniai	150,02	155,94	146,30	152,10	3,96	1,39
	Australija, pašariniai	159,00	162,56	164,12	153,89	-6,23	-3,21
	Australija, salykliniai	222,78	167,28	169,74	177,15	4,37	-20,48

HRW – Hard Red Winter, SRW – Soft Red Winter, FCW – French Channel Wheat, CWRS – Canada Western Red Spring, YC – Yellow Corn

* lyginant 2016 m. gegužės mėn. su balandžio mėn.

** lyginant 2016 m. gegužės mėn. su 2015 m. gegužės mėn.

Šaltinis: AMA

Grūdų ir rapsų vidutinės kainos (*augintojų*) ES šalyse, EUR/t

Valstybė	Data	2017					Pokytis, %	
	2016 23 sav. (06 06–12)	20 sav. (05 15–21)	21 sav. (05 22–28)	22 sav. (05 29–06 04)	23 sav. (06 05–11)	savaitės*	metų**	
Maistiniai kviečiai								
Belgija	171,00	178,00	178,00	178,00	179,00	0,56	4,68	
Bulgarija	139,88	146,08	150,47	151,47	152,43	0,63	8,97	
Čekija	147,43	161,21	160,81	158,34	167,46	5,76	13,59	
Vokietija	151,13	166,06	164,64	171,60	171,38	-0,13	13,40	
Graikija	-	165,00	-	165,00	-	-	-	
Ispanija	167,76	178,50	178,36	178,83	178,58	-0,14	6,45	
Prancūzija	160,56	163,05	160,63	159,23	159,23	0,00	-0,83	
Kroatija	137,59	147,27	147,35	147,00	147,08	0,06	6,90	
Italija	160,40	173,20	173,83	178,27	167,20	-6,21	4,24	
Latvija	151,35	156,86	160,36	158,53	153,87	-2,94	1,66	
Lietuva	147,00	153,49	162,03	165,81	158,77	-4,25	8,01	
Vengrija	141,13	155,30	147,88	146,41	-	-	-	
Austrija	145,00	152,50	150,00	155,75	153,00	-1,77	5,52	
Lenkija	145,27	169,09	172,61	172,09	-	-	-	
Rumunija	150,15	151,17	152,27	138,02	156,61	13,47	4,30	
Slovėnija	163,96	168,51	171,83	175,01	169,46	-3,17	3,35	
Slovakija	138,54	141,67	142,48	145,78	142,62	-2,17	2,94	
Suomija	136,33	153,00	153,00	153,00	153,00	0,00	12,23	
Švedija	152,20	164,11	164,43	164,74	165,31	0,35	8,61	
Jungtinė Karalystė	164,69	181,86	178,87	176,87	177,07	0,12	7,52	
Pašariniai kviečiai								
Belgija	165,00	166,00	167,00	167,00	168,00	0,60	1,82	
Bulgarija	133,58	140,99	142,91	142,91	144,83	1,34	8,42	
Čekija	-	140,31	-	148,08	147,87	-0,14	-	
Vokietija	149,21	167,00	166,58	167,70	169,50	1,07	13,60	
Estija	130,75	154,71	155,29	148,70	147,84	-0,58	13,07	
Graikija	0,00	162,00	162,00	162,00	-	-	-	
Prancūzija	149,23	152,30	153,30	150,23	150,23	0,00	0,67	
Airija	163,00	180,67	182,67	177,33	179,00	0,94	9,82	
Latvija	129,89	141,69	137,86	143,31	140,34	-2,07	8,04	
Lietuva	130,63	146,18	144,89	151,17	146,52	-3,08	12,16	
Vengrija	138,03	132,15	129,65	137,88	142,53	3,37	3,26	
Olandija	165,50	174,50	175,00	174,00	174,00	0,00	5,14	
Austrija	-	156,50	-	156,50	-	-	-	
Lenkija	148,92	169,94	174,33	173,79	-	-	-	
Portugalija	177,00	-	182,00	182,00	-	-	-	
Rumunija	140,04	138,40	127,31	141,64	132,50	-6,45	-5,38	
Slovakija	120,53	129,00	131,57	-	121,12	-	0,49	
Jungtinė Karalystė	144,83	175,23	173,62	171,43	169,37	-1,20	16,95	
Pašariniai miežiai								
Belgija	153,00	147,00	146,00	147,00	147,00	0,00	-3,92	
Bulgarija	-	138,05	138,05	138,05	138,05	0,00	-	
Čekija	-	132,39	-	-	135,59	-	-	
Vokietija	133,42	146,94	147,94	150,50	141,75	-5,81	6,25	
Estija	125,00	134,00	138,00	138,00	180,97	31,14	44,78	
Graikija	150,00	-	-	-	-	-	-	
Ispanija	155,70	162,21	158,21	161,63	161,36	-0,17	3,64	
Prancūzija	-	133,30	131,30	131,23	131,23	0,00	-	
Kroatija	-	133,14	133,90	133,51	120,09	-10,05	-	
Airija	153,67	166,33	168,00	166,00	167,67	1,00	9,11	
Italija	-	167,67	155,50	155,50	-	-	-	
Kipras	188,17	200,33	193,67	193,67	193,33	-0,17	2,75	
Latvija	125,55	129,67	129,32	130,24	134,01	2,90	6,74	
Lietuva	110,94	131,45	134,98	142,15	138,62	-2,48	24,95	
Vengrija	128,52	132,00	-	117,06	-	-	-	
Olandija	152,00	159,00	159,00	162,00	161,00	-0,62	5,92	
Austrija	135,00	134,50	128,50	135,00	128,50	-4,81	-4,81	
Lenkija	136,78	155,64	158,56	153,35	-	-	-	

lentelės tęsinys 7 psl.



6 psl. lentelės tęsinys

Valstybė	Data	2017				Pokytis, %	
		2016 23 sav. (06 06–12)	20 sav. (05 15–21)	21 sav. (05 22–28)	22 sav. (05 29–06 04)	23 sav. (06 05–11)	savaitės*
Pašariniai miežiai							
Portugalija		172,00	-	167,00	167,00	-	-
Rumunija		121,43	140,51	131,70	131,45	131,40	-0,04, 8,21
Slovakija		116,38	-	-	124,89	-	-
Suomija		120,40	123,92	125,09	124,88	125,00	0,10, 3,82
Jungtinė Karalystė		133,14	146,60	146,59	143,63	139,53	-2,85, 4,80
Maistiniai rugiai							
Čekija		-	163,06	-	-	-	-
Vokietija		142,10	170,67	175,00	169,00	176,50	4,44, 24,21
Latvija		125,00	-	-	120,00	-	-
Vengrija		-	-	-	160,00	-	-
Lenkija		121,47	147,24	151,59	156,53	-	-
Rapsai							
Vokietija		364,12	380,84	374,84	365,22	363,59	-0,45, -0,15
Estija		373,00	-	-	-	-	-
Lenkija		414,67	426,07	420,36	420,05	-	-

* lyginant 2017 m. 23 savaitę su 22 savaitė

Šaltiniai: ŽŪIKVC (ŽŪMPRIS), EK, AMI, ZSRIR, LVAEI, EKI

** lyginant 2017 m. 23 savaitę su 2016 m. 23 savaitė

Pastaba: Lietuvos maistinių ir pašarinių kviečių, pašarinių miežių, maistinių rugių ir rapsų 20, 21 ir 22 savaitė kainos patikslintos 2017 06 19

Ateities sandorių kviečių, miežių ir rapsų kainos tarptautinėse biržose 2017 05 22–2017 06 18, EUR/t*

Grūdinė kultūra, birža	Pristatymo mėnuo	21 sav. (05 22–28)	22 sav. (05 29–06 04)	23 sav. (06 05–11)	24 sav. (06 12–18)	Savaitės** kainos pokytis, %
Maistiniai kviečiai						
MATIF	rugsėjis 2017	167,50	166,25	169,50	173,50	2,36
	gruodis 2017	172,25	170,75	173,25	177,25	2,31
	kovas 2018	175,75	174,75	177,00	180,25	1,84
	gegužė 2018	178,00	177,25	179,00	182,00	1,68
	rugsėjis 2018	177,00	176,25	178,00	180,25	1,26
	gruodis 2018	179,50	178,75	180,00	183,50	1,94
Pašariniai kviečiai						
LIFFE	liepa 2017	164,70	161,46	161,17	163,46	1,42
	lapkritis 2017	162,98	161,97	162,03	165,46	2,12
	sausis 2018	164,58	163,58	163,86	167,18	2,03
	kovas 2018	167,05	166,04	166,42	169,52	1,86
	gegužė 2018	169,17	168,16	168,59	171,46	1,70
	liepa 2018	168,77	167,76	168,25	171,12	1,71
Miežiai						
WCE	liepa 2017	91,53	90,98	91,40	93,46	2,25
	spalis 2017	92,86	92,29	92,73	94,81	2,25
	gruodis 2017	92,86	92,29	92,73	94,81	2,25
	kovas 2018	92,86	92,29	92,73	94,81	2,25
	gegužė 2018	92,86	92,29	92,73	94,81	2,25
	liepa 2018	92,86	92,29	92,73	94,81	2,25
Rapsai						
MATIF	rugpjūtis 2017	355,75	353,00	359,00	362,75	1,04
	lapkritis 2017	360,00	355,75	362,25	366,50	1,17
	vasaris 2018	363,50	358,75	365,50	370,00	1,23
	gegužė 2018	365,00	360,75	366,75	371,00	1,16
	rugpjūtis 2018	350,00	346,50	352,00	355,75	1,07

LIFFE – London International Financial Future Exchange (Didžioji Britanija);

Šaltinis: Tarptautinės biržos

MATIF – The International French Futures and Options Exchange (Prancūzija);

WCE – Winnipeg Commodity Exchange (Kanada)

* kainos (EUR) pateiktos pagal atitinkamos datos ECB valiutų kursą

** lyginant 2017 m. 24 savaitę su 23 savaitė

Pastaba. Kainos nurodomos FOB sąlygomis

Grūdų ir rapsų sektoriaus informaciją parengė D. Pyrantienė, R. Banionienė ir G. Garliauskienė, tel. (8 37) 39 72 27



Kombinuotųjų pašarų ir premiksų gamyba Lietuvoje, t

Kombinuotieji pašarai / PGPK kodas	2016	2017			Pokytis, %	
	gegužė	kovas	balandis	gegužė	mėnesio*	metų**
Ūkinių gyvūnų pašarų premiksai / 10.91.10.10.00	341,31	445,54	330,85	437,45	32,22	28,17
Mišiniai (išskyrus premiksus) ūkiniams gyvūnams – kiaulėms – šerti / 10.91.10.33.00	17 443,73	16 997,94	15 837,19	16 807,34	6,13	-3,65
Mišiniai (išskyrus premiksus) ūkiniams gyvūnams – galvijams – šerti / 10.91.10.35.00	12 365,61	13 683,48	11 596,69	13 330,71	14,95	7,80
Mišiniai (išskyrus premiksus) naminiams paukščiams lesinti / 10.91.10.37.00	28 953,57	28 726,93	27 527,01	30 456,44	10,64	5,19
Kiti, niekur kitur nepriskirti mišiniai (išskyrus premiksus) ūkiniams gyvūnams šerti / 10.91.10.39.00	1 553,49	1 769,73	1 624,73	2 345,49	44,36	50,98
Šunų ėdalas, skirtas mažmeninei prekybai / 10.92.10.30.10	872,70	1 303,25	1 036,24	1 147,59	10,75	31,50
Kačių ėdalas, skirtas mažmeninei prekybai / 10.92.10.30.20	6 652,96	6 947,18	6 358,23	6 693,97	5,28	0,62
Mišiniai gyvūnų augintinių ėdalui (išskyrus kačių arba šunų ėdalą, skirtą mažmeninei prekybai) / 10.92.10.60.00	93,51	118,04	39,15	29,15	-25,54	-68,83
Iš viso	68 276,88	69 992,09	64 350,09	71 248,14	10,72	4,35

* lyginant 2017 m. gegužės mėn. su 2017 m. balandžio mėn.

Šaltinis: ŽŪIKVC (ŽŪMPRIS)

** lyginant 2017 m. gegužės mėn. su 2016 m. gegužės mėn.

Pasaulinė aliejinių kultūrų gamyba 2013–2018 m., mln. t

Kultūra	2013–2014	2014–2015	2015–2016	2016–2017	2017–2018*	Pokytis, %**	
						mln. t	%
Kopra	5,42	5,42	5,32	5,41	5,54	0,13	2,40
Medvilnės sėklos	45,02	44,41	35,97	38,73	42,42	3,69	9,53
Palmių branduoliai	15,93	16,56	15,96	17,03	18,04	1,01	5,93
Žemės riešutai	41,87	40,46	40,56	42,91	43,20	0,29	0,68
Rapsai	71,68	71,45	70,05	69,05	72,58	3,53	5,11
Soja	282,47	319,56	312,85	351,31	344,67	-6,64	-1,89
Saulėgrąžos	41,61	39,44	40,51	45,75	46,58	0,83	1,81
Iš viso	504,00	537,30	521,22	570,19	573,03	51,81	0,50

* birželio mėn. prognozė

Šaltinis: USDA

** lyginant 2017–2018 su 2016–2017 sezonu

Pasaulinė baltyminių rupinių gamyba 2013–2018 m., mln. t

Rupiniai	2013–2014	2014–2015	2015–2016	2016–2017	2017–2018*	Pokytis, %**	
						mln. t	%
Kopros	1,80	1,80	1,76	1,77	1,81	0,04	2,26
Medvilnės sėklų	15,71	15,56	13,21	13,35	14,51	1,16	8,69
Žuvies miltų	4,32	4,56	4,36	4,43	4,35	-0,08	-1,81
Palmių branduolių	8,29	8,60	8,13	8,75	9,2	0,45	5,14
Žemės riešutų	7,06	6,66	6,63	7,31	7,42	0,11	1,50
Rapsų	38,78	39,09	39,96	39,58	40,84	1,26	3,18
Sojos	192,26	209,83	216,97	229,28	237,86	8,58	3,74
Saulėgrąžų	16,82	16,18	16,73	18,56	19,09	0,53	2,86
Iš viso	285,04	302,28	307,75	323,03	335,08	12,05	3,73

* birželio mėn. prognozė

Šaltinis: USDA

** lyginant 2017–2018 su 2016–2017 sezonu

Pašarų sektoriaus informaciją parengė N. Maršalkienė, tel. (8 37) 39 70 75



Kiaulienos, jautienos ir avienos rinka

2017 m. gegužės mėn. Lietuvos įmonėse didėjo kiaulių supirkimo kainos. 2017 m. gegužės mėn. Lietuvos įmonėse buvo paskersta 62,52 tūkst. kiaulių – 6,02 proc. daugiau nei balandžio mėn., tačiau 0,39 proc. mažiau nei 2016 m. gegužės mėn. Iš to skaičiaus skerdenas klasifikuojančiose skerdyklose buvo paskersta 38,67 tūkst. kiaulių (61,85 proc. nuo bendro paskerstų kiaulių skaičiaus) ir tai 4,60 proc. mažiau nei 2016 m. tuo pačiu laikotarpiu. Analizuojamu laikotarpiu buvo pagaminta 4,89 tūkst. t kiaulienos skerdenų – 4,59 proc. daugiau nei balandžio mėn., tačiau 1,55 proc. mažiau nei 2016 m. gegužės mėn.

2017 m. gegužės mėn. vidutinė kiaulių supirkimo (pagal skerdenas) kaina Lietuvoje sudarė 179,86 EUR/100 kg ir buvo 3,93 proc. didesnė nei balandžio mėn. ir 25,86 proc. didesnė, palyginti su 2016 m. gegužės mėn. Kiaulių supirkimo (pagal gyvą svorį) kaina analizuojamu laikotarpiu sudarė 129,22 EUR/100 kg – buvo 4,20 proc. didesnė nei balandžio mėn. bei 26,54 proc. didesnė nei 2016 m. gegužės mėn. Pirmos (50–105 kg) kategorijos kiaulių gyvojo svorio kaina per metus padidėjo 24,54 proc., antros (106–115 kg) – 25,68 proc., trečios (116–140 kg) – 27,31 proc., o paršavedžių – 44,54 proc.

ES rinkoje didėja paršelių kainos. Vidutinė ES paršelių (svoris apie 20 kg) kaina 2017 m. gegužės

mėn. sudarė 58,77 EUR/vnt. ir buvo 0,87 proc. didesnė nei balandžio mėn. bei 47,22 proc. – nei 2016 m. gegužės mėn. Analizuojamu laikotarpiu brangiausiai paršeliai buvo parduodami Italijoje – 91,82 EUR/vnt., Švedijoje – 77,82 EUR/vnt. ir Slovakijoje – 75,26 EUR/vnt., o pigiausiai – Suomijoje – 36,87 EUR/vnt., Vengrijoje – 45,01 EUR/vnt., Prancūzijoje – 45,23 EUR/vnt. ir Portugalijoje – 46,00 EUR/vnt. Lenkijoje analizuojamu laikotarpiu vidutinė paršelių (apie 20 kg) kaina sudarė 47,76 EUR/vnt., Estijoje – 36,12 EUR/vnt. Per metus paršelių kaina mažėjo tik šiose ES šalyse: Suomijoje – 0,56 proc. ir Švedijoje – 4,17 proc.

Lietuvos rinkoje vidutinė paršelių kaina 2017 m. birželio pradžioje svyravo nuo 65 iki 80 EUR/vnt., o 2016 m. tuo pačiu laikotarpiu Lietuvos turguose paršeliai buvo parduodami vidutiniškai po 50–65 EUR/vnt.

2017 m. sausio–balandžio mėn. padidėjo ES šalių avienos ir ožkienio eksportas, tačiau sumažėjo importas. 2017 m. sausio–balandžio mėn. ES avienos ir ožkienio eksportas, palyginti su 2016 m. tuo pačiu laikotarpiu, padidėjo 32 proc. ir sudarė 24,39 tūkst. t (skerdenos svorio). 2017 m. sausio–balandžio mėn. daugiausia avienos ir ožkienio ES eksportavo į Libiją – 7,64 tūkst. t ir į Honkongą – 3,01 tūkst. t (į kurias eksportas

Kiaulių vidutinės supirkimo pagal SEUROP skerdenų klasifikavimo skalę savaitės kainos Lietuvos įmonėse, EUR/100 kg (be PVM)

Raumeningumo klasė	2016		2017			Pokytis, %	
	24 sav. (06 13–19)	21 sav. (05 22–28)	22 sav. (05 29–06 04)	23 sav. (06 05–11)	24 sav. (06 12–18)	savaitės*	metų**
S	154,63	184,81	185,46	187,01	187,40	0,21	21,19
E	151,52	181,52	181,06	183,05	183,48	0,23	21,09
U	149,06	172,64	171,42	175,02	174,64	-0,22	17,16
R	150,51	152,72	154,24	159,07	172,92	8,71	14,89
O	•	159,88	143,27	•	•	-	-
P	•	•	-	-	•	-	-
S-P	152,93	182,94	182,90	184,83	185,36	0,28	21,20

Pastabos: į vidutinę (svertinę) kainą įskaityti transportavimo kaštai

* lyginant 2017 m. 24 savaitę su 2017 m. 23 savaitę

** lyginant 2017 m. 24 savaitę su 2016 m. 24 savaitę

• – konfidencialūs duomenys

Šaltinis: ŽŪIKVC (ŽŪMPRIS)

Šalutinių gyvūninių produktų kiekiai, gauti Lietuvos skerdyklose, t

	2016		2017		Pokytis, %	
	gegužė	kovas	balandis	gegužė	mėnesio*	metų**
Iš viso	6 343,33	6 581,72	5 912,91	6 238,93	5,51	-1,65
iš to skaičiaus:						
galvijų	2 460,46	2 536,43	2 197,74	2 333,56	6,18	-5,16
kiaulių	981,76	1 101,47	927,96	1 007,78	8,60	2,65
avių ir ožkų	1,55	2,34	1,64	2,73	67,20	76,72
paukščių	2 814,07	2 884,56	2 731,15	2 834,26	3,78	0,72
kitų gyvūnų	20,41	6,79	6,85	10,80	57,76	-47,08
atvejai, kai nenurodoma gyvūno rūšis	65,08	50,12	47,57	49,80	4,68	-23,48

* lyginant 2017 m. gegužės mėn. su 2017 m. balandžio mėn.

** lyginant 2017 m. gegužės mėn. su 2016 m. gegužės mėn.

Šaltinis: ŽŪIKVC (ŽŪMPRIS)



atitinkamai sudarė apie 31 ir 12 proc. viso ES avienos ir ožkienos eksporto kiekio). Analizuojamu laikotarpiu avienos ir ožkienos eksportas 65 proc. buvo sumažintas į Jordaniją (iki 1,89 tūkst. t), o į Libaną – 27 proc. (iki 0,98 tūkst. t).

2017 m. sausio–balandžio mėn., palyginti su 2016 m. sausio–balandžio mėn., avienos ir ožkienos importas į ES šalis sumažėjo 19 proc. ir sudarė 75,43 tūkst. t. Tai labiausiai lėmė maž-

janti avienos pasiūla iš Naujosios Zelandijos, kuri yra didžiausia avienos ir ožkienos tiekėja ES šalims (2017 m. sausio–balandžio mėn. sudarė 86 proc. nuo ES avienos ir ožkienos importo kiekio). Analizuojamu laikotarpiu Naujoji Zelandija eksportavo į ES 65,34 tūkst. t avienos – 21 proc. mažiau, palyginti su 2016 m. sausio–balandžio mėn.

Šaltiniai: ŽŪIKVC (ŽŪMPRIS) ir EK

Kiaulių (E klasės) supirkimo vidutinės savaitinės kainos Europos Sąjungos valstybėse, EUR/100 kg (be PVM)

Valstybė	2016		2017			Pokytis, %		
	Data	23 sav. (06 06–12)	20 sav. (05 15–21)	21 sav. (05 22–28)	22 sav. (05 29–06 04)	23 sav. (06 05–11)	savaitės*	metų**
Lietuva		152,57	178,85	181,52	181,06	183,05	1,10	19,98
Lenkija		149,11	175,58	178,21	178,66	179,01	0,20	20,05
Latvija		159,26	183,18	188,25	185,67	184,28	-0,75	15,71
Estija		140,94	161,46	164,91	161,48	162,65	0,72	15,40
Slovakija		150,13	180,34	180,62	185,48	185,15	-0,18	23,33
Slovėnija		162,49	179,36	181,60	184,14	180,48	-1,99	11,07
Čekija		145,54	170,60	175,74	175,84	177,00	0,66	21,62
Vengrija		156,14	184,06	188,18	187,62	189,02	0,75	21,06
Malta		218,00	218,00	218,00	218,00	218,00	0,00	0,00
Kipras		162,64	199,20	199,23	201,96	209,44	3,70	28,78
Belgija		134,20	192,14	162,60	162,50	161,90	-0,37	20,64
Danija		139,98	163,43	163,40	163,44	133,47	-18,34	-4,65
Vokietija		154,24	182,62	184,89	185,53***	185,59	0,03	20,33
Graikija		152,84	181,07	180,14	179,21	189,43	5,70	23,94
Ispanija		145,08	166,06	167,26	167,86	170,59	1,63	17,58
Prancūzija		139,00	161,00	159,00	159,00	159,00	0,00	14,39
Airija		144,24	164,42	165,52	165,50	165,33	-0,10	14,62
Italija		149,18	178,00	-	-	-	-	-
Liuksemburgas		153,30	180,50	183,70	183,20	183,40	0,11	19,63
Olandija		134,13	161,58	164,81	164,84	164,82	-0,01	22,88
Austrija		154,25	180,42	183,52	183,22	183,36	0,08	18,87
Portugalija		161,00	185,00	186,00	188,00	191,00	1,60	18,63
Suomija		145,16	153,06	153,81	155,64	154,32	-0,85	6,31
Švedija		187,17	174,85	174,58	174,90***	174,90	0,00	-6,56
Didžioji Britanija		152,30	184,41	182,55	183,87	184,14	0,15	20,91
Bulgarija		166,82	159,50	192,21	207,86	207,86	0,00	24,60
Rumunija		154,81	187,23	186,55	186,77	187,62	0,46	21,19
Kroatija		152,61	179,41	182,87	182,73	183,24	0,28	20,07
ES vidutinė		148,58	173,88***	175,54***	176,03***	176,55	0,30	18,82

* lyginant 2017 m. 23 savaitę su 2017 m. 22 savaitę

** lyginant 2017 m. 23 savaitę su 2016 m. 23 savaitę

*** patikslinti duomenys

Šaltinis: EK

Avių supirkimo vidutinės kainos Lietuvos įmonėse, EUR/100 kg (be PVM)

Kategorija	Gyvojo svorio					Skerdenų svorio				
	2016		2017		pokytis, %	2016		2017		pokytis, %
	gegužė	balandis	gegužė	mėnesio*		metų**	gegužė	balandis	gegužė	
Ėriukai (ne vyresni kaip 12 mėn.)	142,69	157,07	169,65	8,01	18,89	559,78	541,61	455,19	-15,96	-18,68
Kitos avys (vyresnės kaip 12 mėn.)	123,75	107,22	122,00	13,78	-1,41	499,21	492,69	471,16	-4,37	-5,62
Vidutinė kaina	126,92	127,48	135,19	6,05	6,52	509,97	511,35	466,89	-8,69	-8,45

* lyginant 2017 m. gegužės mėn. su 2017 m. balandžio mėn.

** lyginant 2017 m. gegužės mėn. su 2016 m. gegužės mėn.

Pastaba. Vidutinės kainos skaičiuojamos svertiniu būdu

Šaltinis: ŽŪIKVC (ŽŪMPRIS)

Avių skerdimai Lietuvos įmonėse, vnt.

Kategorija	2016	2017		Pokytis, %		
	gegužė	kovas	balandis	gegužė	mėnesio*	metų**
Ėriukai (ne vyresni kaip 12 mėn.)	112	195	107	155	44,86	38,39
Kitos avys (vyresnės kaip 12 mėn.)	434	384	392	461	17,60	6,22
Iš viso	546	579	499	616	23,45	12,82

* lyginant 2017 m. gegužės mėn. su 2017 m. balandžio mėn.

** lyginant 2017 m. gegužės mėn. su 2016 m. gegužės mėn.

Šaltinis: ŽŪIKVC (ŽŪMPRIS)



**Galvijų vidutinės supirkimo pagal SEUROP skerdenų klasifikavimo skalę kainos*
Europos Sąjungos valstybėse, EUR/100 kg (be PVM)**

Valstybė	2016	2017				Pokytis, %	
	23 sav. (06 06–12)	20 sav. (05 15–21)	21 sav. (05 22–28)	22 sav. (05 29–06 04)	23 sav. (06 05–11)	savaitės**	metų***
8 mėnesių ir jaunesni nei 12 mėnesių galvijai (Z)							
Latvija	179,60	210,39	204,68	213,00	204,10	-4,18	13,64
Rumunija	229,19	239,06	252,13	253,00	255,53	1,00	11,49
Danija	353,64	353,51	353,69	353,48	359,19	1,62	1,57
Vokietija	-	309,75	253,02	-	-	-	-
Graikija	-	410,54	-	432,85	432,09	-0,18	-
Italija	437,44	473,66	-	450,55	492,70	9,36	12,63
Malta	-	307,02	307,02	307,02	307,02	0,00	-
Portugalija	349,19	335,58	333,29	334,09	343,80	2,91	-1,54
Slovakija	346,49	199,44	354,41	302,15	297,49	-1,54	-14,14
Slovėnija	334,92	330,35	342,23	296,36	424,38	43,20	26,71
Švedija	461,37	487,42	482,01	467,38	466,66	-0,15	1,15
Čekija	264,51	160,49	-	-	224,92	-	-14,97
Lenkija	294,73	304,99	288,39	312,97	284,49	-9,10	-3,48
Austrija	464,99	467,29	442,43	427,99	432,07	0,95	-7,08
Estija	247,86	-	265,20	265,20	-	-	-
Bulgarija	260,87	-	-	-	-	-	-
Ispanija	358,94	367,71	369,09	371,32	370,85	-0,13	3,32
Didžioji Britanija	340,23	336,70	344,26	398,10	345,51	-13,21	1,55
Airija	-	-	-	407,76	404,89	-0,70	-
ES vidutinė kaina	357,79	370,28	366,31	372,43	374,03	0,43	4,54
Jauni buliai (A)							
Lietuva	256,69	276,99	275,66	279,37	275,01	-1,56	7,14
Lenkija	305,49	315,57	317,53	318,37	319,01	0,20	4,42
Latvija	205,57	233,41	233,22	225,80	234,87	4,02	14,25
Estija	266,74	291,89	295,42	268,90	288,41	7,25	8,12
Slovakija	292,44	283,34	304,29	290,61	298,00	2,54	1,90
Slovėnija	321,49	334,87	327,74	334,41	331,30	-0,93	3,05
Čekija	321,10	333,22	335,22	336,91	337,75	0,25	5,18
Vengrija	260,20	262,28	263,34	278,47	261,23	-6,19	0,40
Malta	306,52	301,09	301,09	301,09	301,09	0,00	-1,77
Kipras	304,00	308,00	303,58	300,93	303,72	0,93	-0,09
Belgija	337,37	344,34	346,30	346,36	345,76	-0,17	2,49
Bulgarija	258,10	257,09	271,30	271,30	271,30	0,00	5,11
Rumunija	242,54	265,79	260,17	254,52	266,49	4,70	9,88
Danija	347,08	338,79	343,55	339,92	342,24	0,68	-1,39
Vokietija	348,19	362,14	360,62	362,17	363,35	0,33	4,35
Graikija	438,09	436,74	423,35	435,16	425,90	-2,13	-2,78
Ispanija	368,39	377,34	379,16	379,77	380,19	0,11	3,20
Prancūzija	359,04	377,02	377,03	377,11	377,36	0,06	5,10
Airija	391,04	394,73	398,08	399,96	400,23	0,07	2,35
Italija	389,82	403,71	-	401,39	398,33	-0,76	2,18
Liuksemburgas	375,45	377,73	381,43	372,94	373,00	0,02	-0,65
Olandija	301,20	307,54	339,81	346,38	342,98	-0,98	13,87
Austrija	349,75	368,73	367,61	368,90	369,25	0,09	5,57
Portugalija	360,94	357,78	353,75	352,25	362,37	2,87	0,40
Suomija	349,83	358,97	355,81	360,86	352,02	-2,45	0,62
Švedija	484,67	452,27	449,76	439,83	439,15	-0,15	-9,39
Didžioji Britanija	388,06	394,23	391,56	390,55	394,91	1,11	1,76
Kroatija	345,03	356,50	355,00	356,48	354,05	-0,68	2,62
ES vidutinė kaina	359,97	369,79	367,47	369,88	370,14	0,07	2,83
Buliai (B)							
Lietuva	265,06	285,08	-	-	262,00	-	-1,15
Latvija	-	249,01	269,01	-	-	-	-
Estija	204,00	-	-	-	-	-	-
Lenkija	312,96	317,48	317,97	317,99	321,69	1,17	2,79
Slovakija	346,49	318,91	325,25	315,34	328,09	4,04	-5,31
Slovėnija	327,38	335,86	334,98	336,70	334,22	-0,74	2,09
Čekija	322,83	334,08	333,11	333,39	338,41	1,51	4,83
Rumunija	212,06	210,66	-	300,95	242,88	-19,30	14,54
Danija	-	-	-	255,25	-	-	-
Vokietija	326,06	333,89	331,15	331,37	325,23	-1,85	-0,25
Prancūzija	264,00	286,00	-	285,00	-	-	-
Airija	335,67	334,82	319,84	326,32	326,60	0,09	-2,70
Austrija	316,14	337,03	324,84	339,66	330,95	-2,56	4,68
Portugalija	322,50	273,90	272,50	267,90	299,70	11,87	-7,07
Švedija	475,92	436,86	442,50	468,17	467,45	-0,15	-1,78
Liuksemburgas	336,24	347,90	357,70	349,86	338,10	-3,36	0,55

lentelės tęsinys 12 psl.



11 psl. lentelės tęsinys

Valstybė	2016		2017			Pokytis, %	
	23 sav. (06 06–12)	20 sav. (05 15–21)	21 sav. (05 22–28)	22 sav. (05 29–06 04)	23 sav. (06 05–11)	savaitės**	metų***
Buliai (B)							
Malta	-	-	-	-	-	-	-
Olandija	-	-	-	-	-	-	-
Italija	273,77	332,70	-	314,03	355,12	13,08	29,71
Bulgarija	-	-	-	-	-	-	-
ES vidutinė kaina	322,48	234,50	328,12	327,25	331,30	1,24	2,73
Karvės (D)							
Lietuva	207,14	224,84	221,65	227,18	225,69	-0,66	8,96
Lenkija	247,52	265,61	266,65	268,11	271,79	1,37	9,81
Latvija	170,71	190,25	181,30	191,53	194,30	1,44	13,82
Estija	206,01	212,16	224,06	224,34	216,37	-3,55	5,03
Slovakija	160,40	162,39	160,32	161,86	162,69	0,52	1,42
Slovėnija	209,87	213,91	213,41	217,64	222,04	2,02	5,80
Čekija	220,14	225,30	226,84	232,48	234,19	0,73	6,38
Vengrija	183,77	204,72	208,02	206,99	211,90	2,37	15,30
Malta	221,37	212,14	212,14	212,14	212,14	0,00	-4,17
Kipras	166,83	160,00	161,51	160,00	163,33	2,08	-2,10
Belgija	249,99	260,86	264,32	265,78	265,72	-0,02	6,30
Bulgarija	202,05	201,49	199,62	195,62	204,76	4,67	1,34
Rumunija	189,67	206,78	206,49	210,55	212,44	0,90	12,01
Danija	262,93	270,99	269,53	270,35	274,69	1,60	4,47
Vokietija	263,22	296,57	300,41	304,08	306,69	0,86	16,52
Graikija	190,72	194,82	186,67	185,45	187,63	1,18	-1,62
Ispanija	221,89	221,57	223,13	223,09	221,90	-0,53	0,00
Prancūzija	313,29	329,88	331,05	332,53	333,03	0,15	6,30
Airija	320,03	332,54	334,73	332,25	326,63	-1,69	2,06
Italija	234,69	249,05	-	249,14	249,82	0,27	6,45
Liuksemburgas	331,18	339,10	343,74	343,37	343,48	0,03	3,71
Olandija	253,53	265,92	266,01	270,33	271,05	0,27	6,91
Austrija	256,82	285,35	285,67	287,80	290,43	0,91	13,09
Portugalija	202,84	182,87	180,53	181,38	194,23	7,09	-4,25
Suomija	208,93	228,84	226,42	225,76	229,67	1,73	9,92
Švedija	432,39	399,48	393,73	395,91	395,30	-0,15	-8,58
Didžioji Britanija	293,58	308,63	304,91	307,68	306,91	-0,25	4,54
Kroatija	232,45	212,11	245,02	230,08	213,28	-7,30	-8,25
ES vidutinė kaina	276,87	291,51	294,06	294,08	295,06	0,33	6,57
Telyčios (E)							
Lietuva	223,10	246,93	237,29	256,14	245,07	-4,32	9,85
Lenkija	289,19	301,81	304,89	303,64	305,51	0,62	5,64
Latvija	188,70	210,98	195,42	207,94	219,08	5,35	16,10
Estija	233,37	253,20	266,89	268,87	256,05	-4,77	9,72
Slovakija	216,28	213,49	218,55	219,28	220,83	0,71	2,11
Slovėnija	318,49	318,78	328,00	321,37	318,69	-0,83	0,06
Čekija	252,51	259,38	257,70	262,88	266,32	1,31	5,47
Vengrija	179,10	235,43	220,99	228,22	237,26	3,96	32,47
Malta	266,42	257,85	257,85	257,85	257,85	0,00	-3,22
Kipras	205,00	205,00	205,00	219,83	205,00	-6,75	0,00
Belgija	358,40	346,86	348,74	350,78	352,43	0,47	-1,67
Bulgarija	234,78	-	-	-	-	-	-
Rumunija	217,42	234,05	247,08	241,49	241,63	0,06	11,13
Danija	339,49	343,29	347,11	345,48	346,14	0,19	1,96
Vokietija	326,15	345,33	347,33	349,00	349,51	0,14	7,16
Graikija	373,48	414,78	363,08	389,49	370,45	-4,89	-0,81
Ispanija	378,33	391,54	389,92	389,78	389,14	-0,17	2,86
Prancūzija	398,68	408,03	411,30	410,32	411,31	0,24	3,17
Airija	409,17	409,47	411,56	413,37	413,93	0,14	1,16
Italija	424,75	443,04	-	441,73	439,62	-0,48	3,50
Liuksemburgas	381,45	391,36	395,28	389,12	392,86	0,96	2,99
Olandija	254,99	250,81	245,76	246,94	250,93	1,62	-1,59
Austrija	332,72	348,34	345,76	344,82	342,07	-0,80	2,81
Portugalija	363,86	358,20	350,73	350,05	366,68	4,75	0,77
Suomija	298,33	310,57	331,92	311,42	325,10	4,39	8,97
Švedija	473,71	461,67	460,91	442,66	441,98	-0,15	-6,70
Didžioji Britanija	412,52	418,30	414,65	414,32	416,61	0,55	0,99
Kroatija	366,75	372,80	371,71	379,64	376,79	-0,75	2,74
ES vidutinė kaina	381,90	390,52	386,58	390,41	391,11	0,18	2,41
ES vidutinė kaina A–Z	337,22	344,66	347,40	349,20	350,13	0,27	3,83

* vidutinės kainos apskaičiuotos iš atrankinių EK teikiamų duomenų: A kategorijos – U2, U3, R2, R3, O2, O3 klasių; B kategorijos – R3 klasės; D kategorijos – R3, R4, O2, O3, O4, P2, P3 klasių; E kategorijos – U2, U3, R2, R3, R4, O2, O3, O4 klasių; Z kategorijos – U2, U3, R2, R3, O2, O3 klasių

** lyginant 2017 m. 23 savaitę su 2017 m. 22 savaitę; *** lyginant 2017 m. 23 savaitę su 2016 m. 23 savaitę

Šaltinis: EK



**Galvijų skerdenų, suklasifikuotų pagal SEUROP skerdenų klasifikavimo skalę,
vidutinės savaitės kainos Lietuvos įmonėse, EUR/100 kg (be PVM)**

Kategorija pagal raumeningumą	2016	2017				Pokytis, %	
	24 sav. (06 13–19)	21 sav. (05 22–28)	22 sav. (05 29–06 04)	23 sav. (06 05–11)	24 sav. (06 12–18)	savaitės*	metų**
Jauni buliai (A):							
U	298,28	●	319,88	317,30	302,49	-4,67	1,41
R2	269,19	268,09	291,26	288,54	294,42	2,04	9,37
R3	283,72	283,81	302,88	292,05	293,52	0,50	3,45
R	277,98	278,15	298,94	289,99	292,28	0,79	5,14
O1	236,33	263,55	236,21	266,67	238,66	-10,50	0,99
O2	242,60	269,54	261,76	263,83	265,67	0,70	9,51
O3	262,79	280,66	283,64	276,02	280,20	1,51	6,63
O	250,91	275,49	272,16	269,73	272,50	1,03	8,60
P1	175,55	201,16	195,13	223,63	163,93	-26,70	-6,62
P2	221,42	228,03	223,94	242,95	239,66	-1,35	8,24
P3	●	266,01	●	246,92	●	-	-
P	217,97	229,41	237,15	243,16	232,38	-4,43	6,61
S-P	258,01	274,61	279,69	276,49	274,80	-0,61	6,51
Buliai (B):							
U	278,85	●	293,14	●	●	-	-
R2	247,98	266,07	288,28	272,76	288,49	5,77	16,34
R3	259,66	●	●	262,00	280,00	6,87	7,83
R	252,58	273,76	291,58	269,44	286,34	6,27	13,37
O1	232,11	222,06	232,33	233,67	236,71	1,30	1,98
O2	244,73	257,17	261,06	256,23	248,34	-3,08	1,48
O3	262,28	270,33	275,09	264,76	272,30	2,85	3,82
O	248,42	257,92	263,31	255,99	251,29	-1,84	1,16
P1	●	183,54	192,96	●	●	-	-
P2	234,10	245,62	220,71	188,47	239,71	27,19	2,40
P	214,11	213,82	205,39	205,17	223,66	9,01	4,46
S-P	248,84	257,06	265,71	260,63	262,70	0,79	5,57
Karvės (D):							
R3	240,94	247,48	249,30	251,20	241,92	-3,69	0,41
R4	232,62	245,75	239,65	●	265,56	-	14,16
R	239,56	246,68	249,38	253,05	252,81	-0,09	5,53
O2	213,93	226,39	227,20	222,89	225,59	1,21	5,45
O3	226,99	243,00	247,95	242,20	252,74	4,35	11,34
O4	231,55	243,08	240,99	246,30	262,53	6,59	13,38
O	222,59	240,44	242,80	238,75	251,75	5,45	13,10
P1	153,03	167,48	164,16	174,26	176,00	1,00	15,01
P2	179,78	194,22	200,11	201,15	199,02	-1,06	10,70
P3	191,41	207,03	223,90	224,66	224,68	0,01	17,38
P	173,93	188,83	191,12	197,35	197,42	0,04	13,51
S-P	201,39	218,54	216,99	221,52	226,88	2,42	12,66
Telyčios (E):							
U	●	●	●	●	●	-	-
R3	271,86	260,97	289,74	251,79	277,06	10,04	1,91
R4	247,85	256,00	267,01	266,37	280,92	5,46	13,34
R	262,47	258,76	283,06	255,81	278,32	8,80	6,04
O2	195,95	203,98	227,08	224,54	212,34	-5,43	8,36
O3	223,94	237,24	257,59	244,14	252,67	3,49	12,83
O4	236,08	247,18	252,00	259,11	258,08	-0,40	9,32
O	220,07	235,18	252,68	245,23	250,01	1,95	13,60
P1	152,59	186,05	152,43	202,60	167,01	-17,57	9,45
P2	160,67	178,79	192,07	183,42	181,86	-0,85	13,19
P3	192,44	201,68	207,92	235,94	227,34	-3,64	18,14
P	169,88	187,88	192,88	214,15	207,46	-3,12	22,12
S-P	225,17	232,23	251,26	242,00	251,37	3,87	11,64
Vidutinė A-Z	226,39	242,60	250,04	246,60	248,81	0,90	9,90

Pastaba. Į vidutinę (svertinę) kainą įskaityti transportavimo kaštai (2016 m. 24 sav. kaštai sudarė 7,54 EUR/100 kg, 2017 m. 21–23 sav. – 7,75 EUR/100 kg, 24 sav. – 7,47 EUR/100 kg skerdenų svorio)

* lyginant 2017 m. 24 savaitę su 2017 m. 23 savaitę

** lyginant 2017 m. 24 savaitę su 2016 m. 24 savaitę

● – konfidencialūs duomenys

Šaltinis: ŽŪIKVC (ŽŪMPRIS)



Lietuvos įmonėse pagamintos mėsos ir kai kurių mėsos gaminių vidutinės pardavimo kainos*, EUR/t

Gaminio pavadinimas	PGPK kodas	Lietuvos rinkoje					Kitų ES šalių rinkose				
		2016	2017		pokytis, %		2016	2017		pokytis, %	
		balandis	kovas	balandis	mėnesio**	metų***	balandis	kovas	balandis	mėnesio**	metų***
Šviežios arba atšaldytos jautienos ir veršienos skerdenos ir skerdenų pusės ir ketvirčiai su kaulais	10.11.11.40.00	2 409,00	2 327,00	2 405,00	3,35	-0,17	2 613,00	2 940,00	3 012,00	2,45	15,27
Švieži arba atšaldyti jautienos ir veršienos gabalai	10.11.11.90.00	2 741,00	3 656,00	3 790,00	3,67	38,27	3 759,00	3 733,00	3 810,00	2,06	1,36
Užšaldytos jautienos ir veršienos skerdenos, skerdenų pusės, ketvirčiai ir gabalai	10.11.31.00.00	3 535,00	3 700,00	3 005,00	-18,78	-14,99	1 890,00	1 589,00	2 012,00	26,62	6,46
Šviežia arba atšaldyta kiauliena: skerdenos, skerdenų pusės ¹⁾	10.11.12.30.00	1 595,00	1 832,00	1 975,00	7,81	23,82	1 586,00	1 889,00	1 964,00	3,97	23,83
Šviežia arba atšaldyta kiauliena: kumpiai, mentės ir jų dalys su kaulais ¹⁾	10.11.12.50.00	2 331,00	2 598,00	2 883,00	10,97	23,68	1 882,00	2 114,00	2 292,00	8,42	21,79
Šviežia arba atšaldyta kiauliena (¹⁾ , išskyrus skerdenas ir skerdenų puses, kumpius, mentes ir jų dalis su kaulais)	10.11.12.90.00	2 278,00	2 434,00	2 581,00	6,04	13,30	2 135,00	1 858,00	1 855,00	-0,16	-13,11
Užšaldyta kiauliena: kumpiai, mentės ir jų dalys su kaulais	10.11.32.50.00	1 379,00	1 293,00	1 337,00	3,40	-3,05	-	-	850,00	-	-
Užšaldyta kiauliena (išskyrus skerdenas ir skerdenų puses, kumpius, mentes ir jų dalis su kaulais)	10.11.32.90.00	1 524,00	1 884,00	2 034,00	7,96	33,46	1 256,00	1 172,00	961,00	-18,00	-23,49
Šviežios arba atšaldytos ėriukų arba avių skerdenos, skerdenų pusės ir gabalai	10.11.13.00.00	4 840,00	4 213,00	4 264,00	1,21	-11,90	5 879,00	-	-	-	-
Švieži arba atšaldyti galvijienos, kiaulienos, avienos, ožkienos, arklėnos ir kitų arklinių šeimos atstovų valgomieji mėsos subproduktai	10.11.20.00.00	498,00	566,00	829,00	46,47	66,47	1 235,00	1 765,00	1 845,00	4,53	49,39
Kiaulienos kumpiai, mentės ir jų dalys, su kaulais, sūdyti, užpilti sūrymu, džiovinti arba rūkyti	10.13.11.20.00	4 762,00	4 355,00	3 928,00	-9,80	-17,51	4 227,00	4 707,00	6 352,00	34,95	50,27
Sūdyta, užpilta sūrymu, džiovinta arba rūkyta kiauliena ²⁾	10.13.11.80.00	3 960,00	4 137,00	4 057,00	-1,93	2,45	4 710,00	5 248,00	4 703,00	-10,38	-0,15
Sūdyta, užpilta sūrymu, džiovinta arba rūkyta galvijiena	10.13.12.00.00	5 109,00	10 786,00	7 909,00	-26,67	54,81	9 651,00	12 173,00	20 940,00	72,02	116,97
Dešros ir panašūs produktai iš kepenų ir daugiausia iš kepenų pagaminti maisto produktai ³⁾	10.13.14.30.00	2 335,00	2 454,00	2 489,00	1,43	6,60	2 525,00	2 438,00	2 373,00	-2,67	-6,02
Dešros ir panašūs produktai iš mėsos, mėsos subproduktų arba kraujo ir daugiausia iš šių produktų pagaminti maisto produktai ⁴⁾	10.13.14.60.00	2 523,00	2 566,00	2 630,00	2,49	4,24	2 587,00	2 108,00	2 392,00	13,47	-7,54
Kita paruošta arba konservuota kiauliena, jos subproduktai ir mišiniai, įskaitant mišinius ⁵⁾	10.13.15.75.00	2 606,00	2 759,00	2 863,00	3,77	9,86	2 555,00	2 527,00	2 642,00	4,55	3,41
Paruošta arba konservuota galvijiena arba jos subproduktai ⁵⁾	10.13.15.85.00	2 422,00	3 322,00	3 085,00	-7,13	27,37	2 940,00	3 143,00	3 258,00	3,66	10,82

* gamintojų kainos apskaičiuotos svertiniu būdu, be PVM

Šaltinis: ŽŪIKVC (ŽŪMPRIS)

** lyginant 2017 m. balandžio mėn. su 2017 m. kovo mėn.; *** lyginant 2017 m. balandžio mėn. su 2016 m. balandžio mėn.

¹⁾ įskaitant šviežią mėsą, užpiltą druska kaip laikinuoju konservantu²⁾ įskaitant bekonų šoninę, trijų ketvirčių šoninę arba vidurines dalis, priekines nuokartas, nugarines ir jų dalis, išskyrus kumpius, mentes ir jų dalis, su kaulais, papildves ir jų dalis³⁾ (išskyrus paruoštus valgius ir patiekalus)⁴⁾ (išskyrus iš kepenų pagamintas dešras, paruoštus valgius ir patiekalus)⁵⁾ išskyrus dešras ir panašius produktus, homogenizuotus produktus, iš kepenų pagamintus maisto produktus, paruoštus valgius ir patiekalus

Kiaulienos, jautienos ir avienos rinkos sektoriaus informaciją parengė R. Patašienė, R. Kaušikienė, V. Žičiūtė ir J. Vitkienė, tel.: (8 37) 39 78 06, 39 78 04



Gyvų galvijų eksportas iš Lietuvos 2016–2017 m.

2016–2017					
Mėnuo	Buliai, 0–8 mėn., vnt.	Telyčios, 0–8 mėn., vnt.	Buliai, virš 8 mėn., vnt.	Telyčios, virš 8 mėn., vnt.	Karvės, vnt.
Sausis	5 053 / 3 833	1 475 / 1 338	541 / 1 243	196 / 448	185 / 751
Vasaris	4 465 / 3 801	1 147 / 1 297	590 / 1 114	288 / 609	307 / 747
Kovas	6 343 / 4 115	1 975 / 2 170	1 138 / 1 294	327 / 601	309 / 589
Balandis	10 734 / 8 121	4 308 / 2 954	914 / 825	367 / 539	441 / 567
Gegužė	8 452 / 8 452	4 306 / 4 306	819 / 1 143	354 / 508	252 / 685
Birželis	10 612	4 320	672	403	535
Liepa	13 697	4 184	777	455	678
Rugpjūtis	6 982	3 022	1 212	326	662
Rugsėjis	6 409	2 623	1 148	611	1 098
Spalis	6 013	1 763	1 267	856	1 497
Lapkritis	3 283	1 058	1 106	684	1 103
Gruodis	4 003	1 059	962	651	773

Gyvų galvijų importas į Lietuvą 2016–2017 m.

2016–2017			
Mėnuo	Telyčios, vnt.	Karvės, vnt.	Buliai, vnt.
Sausis	132 / 75	130 / 66	193 / 66
Vasaris	211 / 38	283 / 180	500 / 92
Kovas	126 / 116	280 / 422	592 / 271
Balandis	139 / 154	370 / 229	394 / 174
Gegužė	386 / 385	412 / 330	533 / 140
Birželis	438	246	438
Liepa	376	308	1 039
Rugpjūtis	299	303	399
Rugsėjis	301	169	457
Spalis	264	237	389
Lapkritis	139	247	379
Gruodis	202	197	350

Galvijų skerdimai Lietuvos įmonėse (savo reikmėms ir priverstinai) 2016–2017 m.

2016–2017			
Mėnuo	Galvijų priauglis 0–12 mėn., vnt.	Galvijų skaičius, vnt.	Galvijai, atvežti iš užsienio valstybių, vnt.
Sausis	1 364 / 1 303	14 073 / 12 897	311 / 246
Vasaris	1 491 / 1 220	14 475 / 12 419	478 / 358
Kovas	2 131 / 1 742	17 493 / 16 840	497 / 467
Balandis	1 993 / 1 908	16 809 / 14 493	619 / 409
Gegužė	2 063 / 1 812	17 741 / 15 850	650 / 540
Birželis	1 721	15 229	381
Liepa	1 573	14 471	583
Rugpjūtis	1 638	16 796	601
Rugsėjis	1 472	15 559	335
Spalis	1 659	17 990	488
Lapkritis	1 545	14 978	519
Gruodis	1 409	12 025	393

Galvijų, avių ir ožkų banda Lietuvoje 2016–2017 m.

2016–2017			
Mėnuo	Galvijai, vnt.	Avys, vnt.	Ožkos, vnt.
Sausis	712 371 / 688 023	146 633 / 164 159	12 655 / 13 701
Vasaris	711 813 / 686 010	150 726 / 168 158	12 671 / 13 628
Kovas	723 147 / 697 234	156 860 / 175 492	13 026 / 13 831
Balandis	730 232 / 703 936	168 927 / 184 539	13 605 / 14 258
Gegužė	736 108 / 707 731	183 191 / 194 845	14 272 / 14 889
Birželis	735 807	186 370	14 603
Liepa	732 302	186 136	14 714
Rugpjūtis	726 178	183 475	14 584
Rugsėjis	716 929	179 651	14 475
Spalis	702 127	174 316	14 020
Lapkritis	695 904	168 568	13 846
Gruodis	691 976	163 906	13 762

Šaltinis: ŽŪIKVC (Ūkinių gyvūnų registras)

Ūkinių gyvūnų sektoriaus informaciją parengė E. Sinkevičiūtė, tel. (8 5) 219 73 27



Paukštienos ir kiaušinių rinka

2017 m. gegužės mėn. Lietuvos įmonėse padidėjo paukščių skerdimai ir paukštienos gamyba. Analizuojamu laikotarpiu Lietuvos įmonėse buvo paskersta 5,03 mln. paukščių (iš to skaičiaus broilerių – 4,73 mln. vnt., kalakutų – 43,77 tūkst. vnt.) ir pagaminta 9 416 t paukštienos skerdenų. Paukščių skerdimai padidėjo 4,79 proc., palyginti su šių metų balandžio mėn., ir 2,03 proc., palyginti su 2016 m. gegužės mėn.

Analizuojamu laikotarpiu paukštienos skerdenų buvo pagaminta 5,63 proc. daugiau nei šių metų balandžio mėn. ir 2,58 proc. daugiau nei

2016 m. gegužės mėn.

2017 m. gegužės mėn. sumažėjo ES vidutinė didmeninė vištienos skerdenų kaina, o kiaušinių – padidėjo. Vidutinė didmeninė vištienos skerdenų (A kokybės klasės „65 proc. viščiukas“) pardavimo kaina ES 2017 m. gegužės mėn. sudarė 181,31 EUR/100 kg, t. y. buvo 1,46 proc. didesnė nei š. m. balandžio mėn. (178,70 EUR/100 kg), tačiau 0,8 proc. mažesnė nei praėjusių metų gegužės mėn. (182,82 EUR/100 kg).

Mažiausia vidutinė didmeninė vištienos skerdenų pardavimo kaina ES buvo Airijoje

Lietuvos įmonėse pagamintų kiaušinių pardavimas vidaus rinkoje, tūkst. vnt.

Kokybės klasės (pagal svorį)	2016		2017		Pokytis, %	
	gegužė	kovas	balandis	gegužė	mėnesio*	metų**
Vištų kiaušiniai su lukštu	48 147,38	46 656,35	42 545,92	39 204,88	-7,85	-18,57
Iš jų surūšiuota:						
A klasė	17 424,41	24 906,19	20 441,06	16 420,95	-19,67	-5,76
XL	1 006,70	1 297,89	900,28	1 204,58	33,80	19,66
L	6 852,96	7 840,59	5 795,21	7 295,11	25,88	6,45
M	8 725,16	14 634,72	12 825,00	7 643,31	-40,40	-12,40
S	839,60	1 132,99	920,58	277,95	-69,81	-66,90
B klasė	1 275,77	1 318,39	1 431,54	1 662,57	16,14	30,32

* lyginant 2017 m. gegužės mėn. su balandžio mėn.

** lyginant 2017 m. gegužės mėn. su 2016 m. gegužės mėn.

Šaltinis: ŽŪIKVC (ŽŪMPRIS)

Lietuvos įmonėse pagamintų kiaušinių eksportas, tūkst. vnt.

Kokybės klasės (pagal svorį)	2016		2017		Pokytis, %	
	gegužė	kovas	balandis	gegužė	mėnesio*	metų**
Vištų kiaušiniai su lukštu	7 474,76	3 498,50	4 093,58	9 594,46	134,38	28,36
A klasė	7 239,68	1 269,74	1 993,70	7 774,66	289,96	7,39
XL	20,08	57,56	25,74	41,52	61,31	106,77
L	2 070,28	686,80	1 136,20	1 576,54	38,76	-23,85
M	4 670,56	518,30	830,80	5 828,92	601,60	24,80
S	478,76	7,08	0,96	327,68	-	-31,56
B klasė	230,04	-	324,00	-	-	-

* lyginant 2017 m. gegužės mėn. su balandžio mėn.

** lyginant 2017 m. gegužės mėn. su 2016 m. gegužės mėn.

Šaltinis: ŽŪIKVC (ŽŪMPRIS)

Viščių broilerių skerdenų pardavimo vidutinės didmeninės kainos Lietuvos įmonėse, EUR/100 kg (be PVM)

Pavadinimas	2016		2017			Pokytis, %	
	24 sav. (06 13–19)	21 sav. (05 22–28)	22 sav. (05 29–06 04)	23 sav. (06 05–11)	24 sav. (06 12–18)	savaitės*	metų**
Išdarinėta skerdenėlė (A klasė, 65 %)	144,65	131,77	132,02	139,18	145,66	4,66	0,70

* lyginant 2017 m. 24 savaitę su 23 savaitę

** lyginant 2017 m. 24 savaitę su 2016 m. 24 savaitę

Pastaba. Vidutinės kainos skaičiuojamos svertiniu būdu

Šaltinis: ŽŪIKVC (ŽŪMPRIS)

Viščių broilerių skerdenų pardavimo vidutinės didmeninės kainos Lenkijoje, EUR/100 kg (be PVM)

Pavadinimas	2016		2017			Pokytis, %	
	23 sav. (06 06–12)	20 sav. (05 15–21)	21 sav. (05 22–28)	22 sav. (05 29–06 04)	23 sav. (05 05–11)	savaitės*	metų**
Išdarinėta skerdenėlė (A klasė, 65 %)	118,01	118,47	118,39	121,31	121,31	0,00	2,80

* lyginant 2017 m. 23 savaitę su 22 savaitę

** lyginant 2017 m. 23 savaitę su 2016 m. 23 savaitę

Šaltinis: EK



(96,82 EUR/100 kg). Brangiausiai vištienos skerdena gegužės mėn. kainavo Vokietijoje (269,77 EUR/100 kg), Suomijoje (254,94 EUR/100 kg) ir Kipre (253,95 EUR/100 kg). Latvijoje vištienos skerdenų didmeninė pardavimo kaina 2017 m. gegužės mėn., palyginti su 2016 m. tuo pačiu laikotarpiu, padidėjo 4,8 proc. ir sudarė 161,75 EUR/100 kg, Lenkijoje – sumažėjo 0,62 proc. ir sudarė 117,48 EUR/100 kg.

Lietuvoje analizuojamu laikotarpiu vištienos skerdenų vidutinė didmeninė kaina sudarė

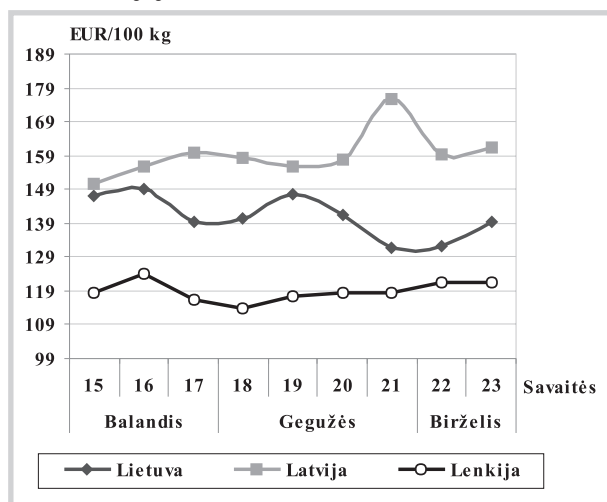
139,51 EUR/100 kg, t. y. buvo 6,89 proc. mažesnė nei š. m. balandžio mėn. ir 8,1 proc. mažesnė nei praėjusių metų gegužės mėn.

Vidutinė didmeninė kiaušinių (L ir M kategorijos) kaina ES 2017 m. gegužės mėn. sudarė 122,37 EUR/100 kg, t. y. buvo 6,11 proc. mažesnė nei š. m. balandžio mėn. (130,33 EUR/100 kg) ir 17,02 proc. didesnė nei praėjusių metų gegužės mėn. (104,57 EUR/100 kg).

Latvijoje vidutinė didmeninė kiaušinių (L ir M kategorijos) pardavimo kaina analizuojamu

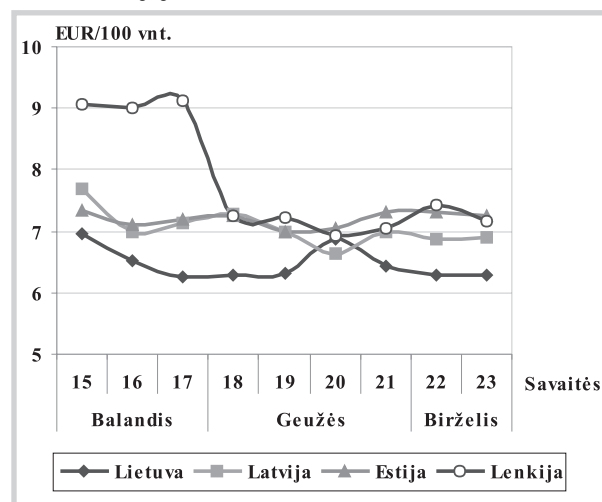
tesinys 19 psl.

Vištienos skerdenų vidutinės didmeninės pardavimo kainos (be PVM) Lietuvoje, Latvijoje ir Lenkijoje 2017 m. balandžio–birželio mėn.



Šaltiniai: ŽŪIKVC (ŽŪMPRIS), LVAEI ir EK

Šviežių supakuotų kiaušinių vidutinės didmeninės pardavimo kainos* (be PVM) Lietuvoje, Latvijoje, Estijoje ir Lenkijoje 2017 m. balandžio–birželio mėn.**



* vidutinės L ir M kategorijų svertinės kainos

** kainos (EUR) pateiktos pagal atitinkamos datos ECB valiutos kursą

Šaltiniai: ŽŪIKVC (ŽŪMPRIS), EKI, LVAEI ir ZSRIR

Šviežių supakuotų kiaušinių pardavimo vidutinės didmeninės kainos Lietuvos įmonėse, EUR/100 vnt. (be PVM)

Kokybės klasės (pagal svorį)	2016		2017			Pokytis, %	
	24 sav. (06 13–19)	21 sav. (05 22–28)	22 sav. (05 29–06 04)	23 sav. (06 05–11)	24 sav. (06 12–18)	savaitės*	metų**
A klasė							
L (nuo 63 g iki 73 g)	5,93	6,63	6,61	6,71	6,81	1,49	14,84
M (nuo 53 g iki 63 g)	5,95	6,27	5,97	5,99	6,07	1,34	2,02
Vidutinė (L–M)	5,94	6,42	6,28	6,30	6,42	1,90	8,08

* lyginant 2017 m. 24 savaitę su 23 savaitę

** lyginant 2017 m. 24 savaitę su 2016 m. 24 savaitę

Pastaba. Vidutinės kainos skaičiuojamos svertiniu būdu

Šaltinis: ŽŪIKVC (ŽŪMPRIS)

Šviežių supakuotų kiaušinių pardavimo vidutinės didmeninės kainos* Lenkijoje, EUR/100 vnt. (be PVM)

Kokybės klasės (pagal svorį)	2016		2017			Pokytis%	
	23 sav. (06 06–12)	20 sav. (05 15–21)	21 sav. (05 22–28)	22 sav. (05 29–06 04)	23 sav. (06 05–11)	savaitės**	metų***
A klasė							
L (nuo 63 g iki 73 g)	7,95	7,38	7,61	7,89	7,87	-0,25	-1,01
M (nuo 53 g iki 63 g)	7,08	6,46	6,46	6,94	6,44	-7,20	-9,04
Vidutinė (L–M)	7,52	6,92	7,04	7,42	7,16	-3,50	-4,79

* kainos (EUR) pateiktos pagal atitinkamos datos ECB valiutos kursą

** lyginant 2017 m. 23 savaitę su 22 savaitę

*** lyginant 2017 m. 23 savaitę su 2016 m. 23 savaitę

Šaltinis: ZSRIR


Vidutinės didmeninės vištienos skerdenų (A klasės, 65 %) kainos Europos Sąjungos valstybėse, EUR/100 kg (be PVM)

Valstybė	Data	2017					Pokytis, %	
	2016 23 sav. (06 06–12)	20 sav. (05 15–21)	21 sav. (05 22–28)	22 sav. (05 29–06 04)	23 sav. (06 05–11)	savaitės*	metų**	
Lietuva	143,22	141,60	131,77	132,02	139,18	5,42	-2,82	
Latvija	160,50	158,06	175,69	159,55	161,61	1,29	0,69	
Belgija	177,00	168,00	168,00	169,00	169,00	0,00	-4,52	
Bulgarija	145,04	142,10	145,22	134,63	135,89	0,94	-6,31	
Čekija	179,08	177,01	177,25	178,92	177,27	-0,93	-1,01	
Danija	238,15	238,56	236,90	224,33	237,01	5,65	-0,48	
Vokietija	267,00	270,00	270,00	270,00	270,00	0,00	1,12	
Graikija	202,17	204,50	203,92	204,50	205,42	0,45	1,61	
Ispanija	160,24	170,34	170,88	171,38	175,54	2,43	9,55	
Prancūzija	225,00	230,00	230,00	230,00	230,00	0,00	2,22	
Kroatija	182,12	185,06	185,43	185,43	186,88	0,78	2,62	
Airija	97,94	96,65	97,17	97,17	97,17	0,00	-0,79	
Italija	202,50	202,50	192,50	200,00	209,00	4,50	3,21	
Kipras	253,87	253,95	253,95	253,95	253,95	0,00	0,03	
Vengrija	144,72	145,04	143,50	143,79	143,79	0,00	-0,65	
Malta	226,25	222,50	222,50	222,50	222,50	0,00	-1,66	
Olandija	186,00	171,00	171,00	171,00	171,00	0,00	-8,06	
Austrija	184,58	182,00	182,61	182,97	165,08	-9,78	-10,56	
Lenkija	118,01	118,47	118,39	121,31	121,31	0,00	2,80	
Portugalija	162,00	174,00	174,00	175,00	175,00	0,00	8,02	
Rumunija	150,46	142,46	143,78	145,91	145,85	-0,04	-3,06	
Slovėnija	189,78	189,89	188,42	184,21	191,48	3,95	0,90	
Slovakija	148,76	150,68	160,41	157,09	145,89	-7,13	-1,93	
Suomija	254,61	254,91	256,47	255,00	253,65	-0,53	-0,38	
Švedija	273,05	210,42	218,89	233,88	233,88	0,00	-14,35	
Jungtinė Karalystė	159,75	161,31	159,27	159,27	159,27	0,00	-0,30	
ES vidutinė kaina	181,33	181,18	180,18	181,27	182,61	0,74	0,71	

Vidutinės didmeninės šviežių supakuotų kiaušinių (L ir M kat.) kainos Europos Sąjungos valstybėse, EUR/100 kg (be PVM)

Valstybė	Data	2017					Pokytis, %	
	2016 23 sav. (06 06–12)	20 sav. (05 15–21)	21 sav. (05 22–28)	22 sav. (05 29–06 04)	23 sav. (06 05–11)	savaitės*	metų**	
Lietuva	89,92	110,62	103,44	99,91	101,07	1,17	12,40	
Latvija	85,23	106,01	111,70	110,82	111,05	0,21	30,29	
Estija	106,03	114,15	113,93	114,62	115,25	0,55	8,70	
Belgija	80,89	107,79	108,74	109,46	109,54	0,07	35,42	
Bulgarija	89,35	97,59	95,68	106,45	97,65	-8,27	9,29	
Čekija	80,76	109,42	111,23	110,21	103,65	-5,95	28,35	
Danija	172,12	172,03	172,00	172,05	172,08	0,02	-0,03	
Vokietija	96,15	134,15	136,74	137,54	135,83	-1,24	41,27	
Graikija	156,67	132,80	132,80	133,07	133,07	0,00	-15,06	
Ispanija	76,77	94,75	91,21	89,91	88,54	-1,52	15,33	
Prancūzija	93,24	117,52	117,28	117,28	119,03	1,49	27,66	
Kroatija	154,65	157,97	156,04	155,14	152,50	-1,70	-1,39	
Airija	138,89	137,24	133,93	133,93	133,93	0,00	-3,57	
Italija	150,40	162,70	158,73	157,54	157,94	0,25	5,01	
Kipras	176,35	176,41	176,41	176,41	176,41	0,00	0,03	
Vengrija	108,37	132,44	132,47	134,88	134,88	0,00	24,46	
Malta	160,28	191,85	191,85	191,85	191,85	0,00	19,70	
Olandija	81,00	106,00	107,00	107,00	107,00	0,00	32,10	
Austrija	165,42	165,87	165,40	165,25	183,74	11,19	11,07	
Lenkija	125,16	119,10	121,96	123,67	123,67	0,00	-1,19	
Portugalija	93,92	108,47	108,47	105,82	105,82	0,00	12,67	
Rumunija	73,12	94,17	94,17	93,99	93,95	-0,04	28,48	
Slovėnija	138,63	130,92	138,44	136,58	137,78	0,88	-0,61	
Slovakija	84,41	103,13	109,17	102,43	103,40	0,95	22,50	
Suomija	151,33	129,34	132,44	129,70	131,19	1,15	-13,31	
Švedija	192,10	211,04	209,97	189,67	189,67	0,00	-1,26	
Jungtinė Karalystė	122,43	108,08	106,71	106,71	106,71	0,00	-12,83	
ES vidutinė kaina	106,62	121,80	121,50	121,08	120,94	-0,12	13,43	

* lyginant 2017 m. 23 savaitę su 22 savaitę; ** lyginant 2017 m. 23 savaitę su 2016 m. 23 savaitę

Šaltinis: EK



laikotarpiu, palyginti su 2016 m. gegužės mėn., padidėjo 19,5 proc. ir sudarė 111,40 EUR/100 kg, Estijoje – padidėjo 7 proc. ir sudarė 113,84 EUR/100 kg, Lenkijoje – padidėjo 0,7 proc. ir sudarė 121,08 EUR/100 kg. 2017 m. gegužės mėn. mažiausia didmeninė kiaušinių pardavimo kaina ES buvo Rumunijoje (94,84 EUR/100 kg), o

didžiausia – Švedijoje (208,80 EUR/100 kg).

Lietuvoje analizuojamu laikotarpiu vidutinė didmeninė kiaušinių (L ir M kategorijos) kaina sudarė 103,56 EUR/100 kg. Ji buvo 5,25 proc. mažesnė nei š. m. balandžio mėn., tačiau 9,9 proc. didesnė nei praėjusių metų gegužės mėn.

Šaltiniai: ŽŪIKVC (ŽŪMPRIS) ir EK

Kai kurių paukštienos gaminių gamyba Lietuvos įmonėse, t

Gaminio pavadinimas	PGPK kodas	Pagaminta			Pokytis, %	
		2016	2017		mėnesio*	metų**
		gegužė	balandis***	gegužė		
Švieži arba atšaldyti nesukapoti viščiukai	10.12.10.10.00	8 799,74	8 913,81	9 415,97	5,63	7,00
Švieži arba atšaldyti nesukapoti kalakutai	10.12.10.20.00	378,74	446,60	410,10	-8,17	8,28
Švieži arba atšaldyti viščiukų gabalai	10.12.10.50.00	3 698,87	3 538,70	3 970,25	12,20	7,34
Švieži arba atšaldyti kalakutų gabalai	10.12.10.60.00	257,08	283,31	288,96	1,99	12,40
Užšaldyti nesukapoti viščiukai	10.12.20.13.00	681,20	627,80	554,99	-11,60	-18,53
Užšaldyti viščiukų gabalai	10.12.20.53.00	1 597,19	1 929,28	1 889,67	-2,05	18,31
Užšaldyti kalakutų gabalai	10.12.20.55.00	52,95	34,94	56,01	60,30	5,78
Užšaldytos naminių paukščių kepenys	10.12.20.80.00	37,31	61,30	66,99	9,28	79,55
Švieži arba atšaldyti naminių paukščių valgomieji mėsos subproduktai (išskyrus žąsų ir ančių riebiąsias kepenis)	10.12.40.20.00	626,73	344,25	298,70	-13,23	-52,34
Užšaldyti naminių paukščių mėsos subproduktai (išskyrus kepenis)	10.12.40.50.00	429,12	305,25	217,76	-28,66	-49,25
Kiti gaminiai arba konservai iš kalakutienos	10.13.15.25.00	229,83	217,98	205,49	-5,73	-10,59
Kiti gaminiai arba konservai iš paukštienos	10.13.15.35.00	2 189,38	1 660,29	1 767,42	6,45	-19,27

* lyginant 2017 m. gegužės mėn. su balandžio mėn.

** lyginant 2017 m. gegužės mėn. su 2016 m. gegužės mėn.

*** patikslinti duomenys

Šaltinis: ŽŪIKVC (ŽŪMPRIS)

Lietuvos įmonėse pagamintų paukštienos gaminių pardavimas, t

Gaminio pavadinimas	PGPK kodas	Parduota					
		Lietuvos rinkoje			kitose ES šalyse		
		2017		pokytis, %*	2017		pokytis, %*
		balandis**	gegužė		balandis	gegužė	
Švieži arba atšaldyti nesukapoti viščiukai	10.12.10.10.00	387,88	523,73	35,02	27,96	64,01	128,93
Švieži arba atšaldyti viščiukų gabalai	10.12.10.50.00	2 660,49	2 864,70	7,68	1 383,45	1 489,83	7,69
Švieži arba atšaldyti kalakutų gabalai	10.12.10.60.00	158,49	151,66	-4,31	●	●	-
Užšaldyti nesukapoti viščiukai	10.12.20.13.00	26,45	908,69	-	33,86	211,12	523,51
Užšaldyti viščiukų gabalai	10.12.20.53.00	534,81	795,18	48,68	1 091,34	1 276,90	17,00
Užšaldyti kalakutų gabalai	10.12.20.55.00	19,24	25,19	30,93	●	●	-
Užšaldytos naminių paukščių kepenys	10.12.20.80.00	4,15	11,07	166,75	44,59	38,40	-13,88
Švieži arba atšaldyti naminių paukščių valgomieji mėsos subproduktai (išskyrus žąsų ir ančių riebiąsias kepenis)	10.12.40.20.00	203,27	224,66	10,52	61,08	66,23	8,43
Užšaldyti naminių paukščių mėsos subproduktai (išskyrus kepenis)	10.12.40.50.00	64,00	170,82	166,91	48,26	28,51	-40,92
Kiti gaminiai arba konservai iš kalakutienos	10.13.15.25.00	103,60	95,18	-8,13	77,96	63,83	-18,12
Kiti gaminiai arba konservai iš paukštienos	10.13.15.35.00	1 254,70	1 403,24	11,84	336,91	294,92	-12,46

* lyginant 2017 m. gegužės mėn. su balandžio mėn.

** patikslinti duomenys

● – konfidencialūs duomenys

Šaltinis: ŽŪIKVC (ŽŪMPRIS)

Paukštienos ir kiaušinių rinkos sektoriaus informaciją parengė G. Žiziūnaitė ir D. Špokaitė, tel. (8 37) 39 78 02



Pieno ir pieno gaminių rinka

2017 m. I ketvirtį ES 28 valstybėse sumažėjo žalio pieno supirkimas ir kai kurių pieno gaminių gamyba. Šių metų I ketvirtį ES 28 valstybėse buvo supirkta 37 780,73 tūkst. t žalio natūralaus riebumo pieno – 2,3 proc. mažiau nei 2016 m. I ketvirtį. Analizuojamą laikotarpį, palyginti su 2016 m. I ketvirčiu, daugiausia tarp ES šalių žalią natūralaus riebumo pieną supirkusiose valstybėse: Vokietijoje, Prancūzijoje, Olandijoje ir Jungtinėje Karalystėje, minėto pieno supirkimas sumažėjo atitinkamai 4,4 proc. (iki 7 855,18 tūkst. t), 4,2 proc. (iki 6 292,28 tūkst. t), 0,5 proc. (iki 3 596,57 tūkst. t) ir 3,2 proc. (iki 3 620,50 tūkst. t). Šių metų I ketvirtį Lietuvoje buvo supirkta 293,38 tūkst. t žalio natūralaus riebumo pieno ir tai yra 3,4 proc. mažiau nei 2016 m. I ketvirtį. Analizuojamu laikotarpiu minėto pieno supirkimas Latvijoje

sumažėjo 1,1 proc. (iki 182,33 tūkst. t), Estijoje – 2,6 proc. (iki 174 tūkst. t), tačiau Lenkijoje buvo supirkta 3,5 proc. daugiau (iš viso 2 836,57 tūkst. t).

2017 m. I ketvirtį, palyginti su 2016 m. I ketvirčiu, ES valstybėse sumažėjo kai kurių pieno gaminių gamyba. Ypač (apie 9,0 proc., iki 378,08 tūkst. t) sumažėjo nugriebto pieno miltelių (toliau – LPM) gamyba. Daugiausia iš ES šalių minėtus miltelius gaminančiose valstybėse, Vokietijoje ir Prancūzijoje, šių gaminių gamyba sumažėjo atitinkamai 11,2 proc. (iki 108,19 tūkst. t) ir 15 proc. (iki 105,23 tūkst. t). Lietuvoje šių metų I ketvirtį buvo pagaminta 5,30 tūkst. t LPM – 44,1 proc. mažiau nei 2016 m. I ketvirtį.

Analizuojamu laikotarpiu ES valstybėse buvo pagaminta 554,31 tūkst. t sviesto ir kitų pieno riebalų gaminių (pateikiama sviesto ekvivalentu,

tęsinys 25 psl.

Pasaulinės pieno supirkimo kainos (be PVM), EUR/100 kg

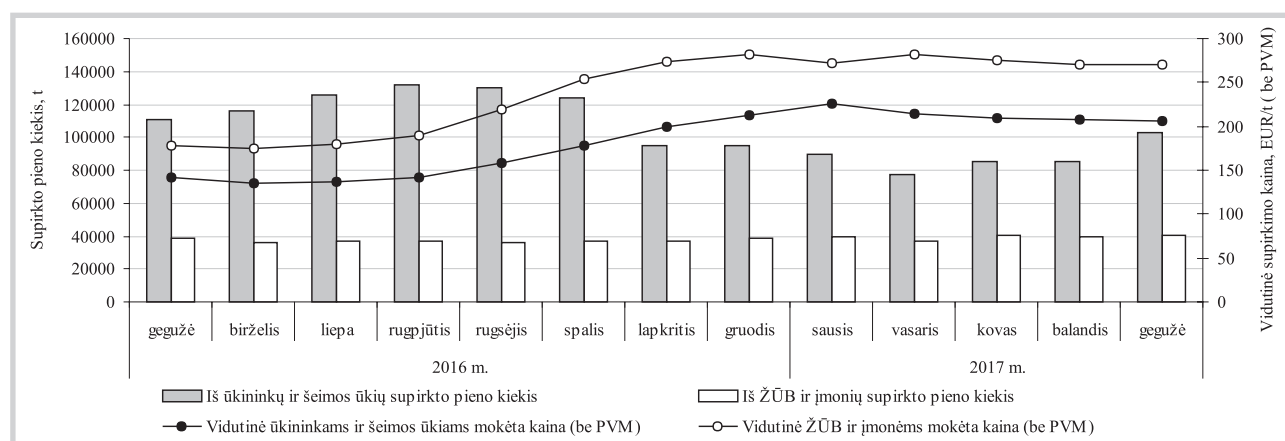
Pieninės pavadinimas	Valstybė	2016		2017		Pokytis, %	
		balandis	vasaris	kovas	balandis	mėnesio ³⁾	metų ⁴⁾
Milcobel	Belgija	23,27	34,01	34,01	34,01	0,00	46,15
Müller (Leppersdorf)	Vokietija	24,64	31,82	31,82	31,82	0,00	29,14
DMK	Vokietija	23,21	31,33	31,33	31,33	0,00	34,98
Arla Foods DK	Danija	26,79	34,83	35,32	34,16	-3,28	27,51
Valio	Suomija	34,64	35,10	35,10	35,10	0,00	1,33
Savencia (Basse Normandie)	Prancūzija	29,00	33,16	32,67	32,66	-0,03	12,62
Danone (Pas de Calais)	Prancūzija	31,12	32,83	32,83	33,62	2,41	8,03
Lactalis (Pays de la Loire)	Prancūzija	28,03	32,81	32,18	31,74	-1,37	13,24
Sodiaal (Pas de Calais)	Prancūzija	29,93	33,49	33,00	32,06	-2,85	7,12
Dairy Crest (Davidstow)	D. Britanija	23,49	33,59	33,09	31,19	-5,74	32,78
Dairygold	Airija	22,56	31,58	31,58	31,58	0,00	39,98
Glanbia	Airija	22,01	33,11	30,88	30,88	0,00	40,30
Kerry Agribusiness	Airija	23,89	31,06	31,06	31,06	0,00	30,01
Granarolo (North)	Italija	36,35	38,77	38,77	38,77	0,00	6,66
Friesland Campina	Olandija	26,67	34,05	35,02	35,02	0,00	31,31
Vidutinė kaina		27,04	33,44	33,24	33,00	-0,72	22,04
JAV ¹⁾		30,55	34,01	37,17	35,67	-4,04	16,76
Naujoji Zelandija ²⁾		20,32	33,53	32,38	32,84	1,42	61,61

Pastabos. Kainos taikomos pieno gamintojams, kurių pienas atitinka sekančius reikalavimus: standartinis 4,20 % riebumas, 3,40 % baltymingumas; bendras bakterinis užterštumas mažesnis kaip 25 tūkst./ml, somatinių ląstelių skaičius mažesnis kaip 250 tūkst./ml; metinis pristatomas kiekis – 500 tonų.

¹⁾ remiantis USDA pranešimu; ²⁾ remiantis Fonterra prognozėmis; ³⁾ lyginant 2017 m. balandžio mėn. su kovo mėn.; ⁴⁾ lyginant 2017 m. balandžio mėn. su 2016 m. balandžio mėn.

Šaltinis: LTO International Milk Price Comparison at www.milkprices.nl

Žalio pieno* supirkimas Lietuvoje iš šalies pieno gamintojų



* įskaitomojo svorio (riebumas – 3,4 %, baltymingumas – 3,0 %).

Šaltinis: ŽŪIKVC (ŽŪMPRIS)



Pasaulinės kai kurių pieno gaminių kainos*, EUR/kg

Gaminio pavadinimas		Vidutinė kaina*					pokytis, %	
		JAV						
		2016	2017			savaitės ¹⁾ metų ²⁾		
		24 sav. (06 13–17)	21 sav. (05 22–26)	22 sav. (05 29–06 02)	23 sav. (06 05–09)			24 sav. (06 12–16)
Sviestas, AA	CME	4,54	4,66	4,75	4,89	5,14	5,11	13,22
Sūris <i>Cheddar</i> , luitais		3,00	3,31	3,40	3,24	3,20	-1,23	6,67
LPM, Centrinis ir Rytų regionas, FOB		1,62	1,81	1,86	1,87	1,84	-1,60	13,58
NPM, Nacionalinis vid., FOB		2,50	2,68	2,69	2,78	2,81	1,08	12,40
Išrūgų milteliai, Centrinis regionas, FOB		0,49	0,95	0,93	0,89	0,89	0,00	81,63
Vakarų Europoje, eksportui, FOB								
		2016	2017			pokytis, %		
		22–23 sav. (05 30–06 10)	20–21 sav. (05 15–26)	22–23 sav. (05 29–06 09)				2 savaitės ³⁾
Sviestas, 82 %rieb.		2,49	5,10	5,38		5,49	116,06	
LPM		1,71	1,87	2,02		8,02	18,13	
NPM		2,03	2,91	3,04		4,47	49,75	
Lydytas sviestas		3,42	5,18	5,15		-0,58	50,58	
Išrūgų milteliai		0,60	1,10	1,09		-0,91	81,67	
Okeanijos valstybėse, eksportui, FOB								
		2016	2017			pokytis, %		
		22–23 sav. (05 30–06 10)	20–21 sav. (05 15–26)	22–23 sav. (05 29–06 09)				2 savaitės ³⁾
Sviestas, 82 %rieb.		2,42	4,69	5,08		8,32	109,92	
LPM		1,64	1,78	1,85		3,93	12,80	
NPM		1,90	2,89	2,85		-1,38	50,00	
Sūris <i>Cheddar</i>		2,49	3,26	3,52		7,98	41,37	

LPM – nugriebto pieno milteliai; NPM – nenugriebto pieno milteliai.

Šaltinis: USDA

* kainos užsienio valstybėse (EUR) pateiktos pagal atitinkamos datos ECB valiutų kursą;

¹⁾ lyginant dvi paskutiniąsias savaites;²⁾ lyginant 2017 m. ir 2016 m. atitinkamų laikotarpių duomenis;³⁾ lyginant 2017 m. 22–23 sav. su 20–21 sav.Kai kurių pieno gaminių kainos Latvijoje, Estijoje ir Lenkijoje, EUR/mat. vnt.¹⁾

Valstybė, gaminys	Mat. vnt.	2017				Pokytis, %	
		2016 gegužė	kovas	balandis	gegužė	mėnesio ²⁾	metų ³⁾
Latvija							
<i>Tilsit</i> sūriai	kg	3,17	3,87	4,02	3,90	-2,99	23,03
Estija							
Geriamasis pienas (2,5 %rieb., išfasuotas į plėvelės fasuotes)	l	0,30	0,40	0,39	0,39	0,00	30,00
Geriamasis pienas (2,5 %rieb., išfasuotas į tetrapako fasuotes)	l	0,40	0,52	0,51	0,51	0,00	27,50
Geriamasis pienas (3,5 %rieb., išfasuotas į plėvelės fasuotes)	l	0,41	•	•	•	-	-
Sviestas (82 %rieb., 25 kg luitais)	kg	2,33	4,35	4,38	4,63	5,71	98,71
Sviestas (>80 %rieb., išfasuotas po 150–250 g fasuotes)	kg	3,57	5,12	5,00	5,08	1,60	42,30
<i>Edam</i> sūriai	kg	2,40	2,94	3,00	3,05	1,67	27,08
<i>Gouda</i> sūriai	kg	2,52	3,22	3,06	3,00	-1,96	19,05
Varškės sūriai (4 %rieb.)	kg	2,43	2,51	2,50	2,58	3,20	6,17
Lenkija*							
Sviestas (82 %rieb., luitais)	kg	2,28	3,86	4,08	4,36	6,86	91,23
Sviestas (82 %rieb., fasuotas)	kg	2,63	4,22	4,36	4,57	4,82	73,76
Nenugriebto pieno milteliai	kg	1,88	2,78	2,76	2,78	0,72	47,87
Nugriebto pieno milteliai	kg	1,58	1,86	1,79	1,78	-0,56	12,66
Išrūgų milteliai	kg	0,55	0,86	0,88	0,89	1,14	61,82
<i>Edam</i> sūriai	kg	2,19	3,16	3,14	3,21	2,23	46,58
<i>Emmentaler</i> sūriai	kg	2,93	3,64	3,52	3,68	4,55	25,60
<i>Mozzarella</i> sūriai	kg	2,85	3,37	3,41	3,46	1,47	21,40

¹⁾ gamintojų vidutinės (svertinės) kainos, be PVM;

Šaltiniai: LVAEI, EKI ir AMI

²⁾ lyginant 2017 m. gegužės mėn. su balandžio mėn.; ³⁾ lyginant 2017 m. gegužės mėn. su 2016 m. gegužės mėn.;

* kainos užsienio valstybėse (EUR) pateiktos pagal atitinkamos datos ECB valiutų kursą;

• – konfidencialūs duomenys.


Žalio pieno supirkimo kainos ES valstybėse, EUR/100 kg (be PVM)

Valstybė	2016		2017		Pokytis, %	
	balandis	vasaris	kovas	balandis	mėnesio ¹⁾	metų ²⁾
Belgija	24,08	34,10	33,73	33,44	-0,86	38,87
Bulgarija	25,72	30,95	30,88	30,00	-2,85	16,64
Čekija	23,56	28,79	29,26	29,88	2,12	26,83
Danija	28,48	36,45	36,85	35,76	-2,96	25,56
Vokietija	25,74	33,97	33,56	33,49	-0,21	30,11
Estija	21,92	32,55	32,13	31,06	-3,33	41,70
Graikija	24,08	34,18	31,66	31,66	0,00	31,48
Ispanija	38,00	37,37	37,93	37,96	0,08	-0,11
Prancūzija	28,93	30,68	30,49	30,39	-0,33	5,05
Airija	29,39	33,26	32,61	33,61	3,07	14,36
Kroatija	29,10	31,85	31,37	31,06	-0,99	6,74
Italija	31,49	36,43	36,64	36,32	-0,87	15,34
Kipras	54,74	56,28	55,27	55,12	-0,27	0,69
Latvija	19,49	30,00	29,50	29,23	-0,92	49,97
Lietuva	19,41	29,71	28,59	27,74	-2,97	42,92
Liuksemburgas	27,59	34,57	34,41	33,81	-1,74	22,54
Vengrija	22,55	29,78	29,56	29,62	0,20	31,35
Malta	42,94	45,59	45,07	45,07	0,00	4,96
Olandija	27,50	35,00	36,00	36,00	0,00	30,91
Austrija	30,78	34,88	34,83	34,58	-0,72	12,35
Lenkija	24,43	30,57	30,52	30,66	0,46	25,50
Portugalija	28,01	28,32	28,70	28,72	0,07	2,53
Rumunija	24,78	30,16	29,66	28,79	-2,93	16,18
Slovėnija	23,64	28,55	28,68	28,66	-0,07	21,24
Slovakija	24,72	29,52	29,51	29,79	0,95	20,51
Suomija	37,46	37,19	37,18	37,10	-0,22	-0,96
Švedija	31,17	37,90	37,88	36,60	-3,38	17,42
Jungtinė Karalystė	26,41	31,24	30,79	30,94	0,49	17,15
Vidutinė ES-15	27,91	33,86	33,58	33,66	0,23	20,59
Vidutinė ES	27,36	33,38	33,12	33,18	0,18	21,27

Pastaba. Žalias pienas, supirktas Lietuvoje: 2016 m. 04 mėn.: 4,25 % riebumo, 3,20 % baltymingumo; 2017 m. 02 mėn.: 4,29 % riebumo, 3,36 % baltymingumo; 03 mėn.: 4,26 % riebumo, 3,33 % baltymingumo; 04 mėn.: 4,23 % riebumo, 3,27 % baltymingumo.

¹⁾ lyginant 2017 m. balandžio mėn. su kovo mėn.;

²⁾ lyginant 2017 m. balandžio mėn. su 2016 m. balandžio mėn.

Šaltiniai: ŽŪIKVC (ŽŪMPRIIS) ir EK

Žalio pieno eksportas iš Lietuvos į kitas ES šalis

Žalio pieno eksportas į kitas ES šalis	Matavimo vnt.	2016		2017		Pokytis, %	
		gegužė	kovas	balandis	gegužė	mėnesio ¹⁾	metų ²⁾

Natūralaus riebumo pienas

Vidutinė eksporto kaina ³⁾ į kitas ES šalis	EUR/t	180,64	331,06	328,38	316,10	-3,74	74,99
Vidutinis riebumas ⁴⁾	%	4,09	4,21	4,16	4,11	-1,20	0,49
Vidutinis baltymingumas ⁵⁾	%	3,22	3,26	3,26	3,19	-2,15	-0,93
Bendras eksportuotas kiekis į kitas ES šalis	t	8 075,85	4 241,29	7 068,49	7 128,71	0,85	-11,73

Iš to skaičiaus:

Į Lenkiją	kiekis	t	7 219,21	3 860,54	4 070,17	6 007,68	47,60	-16,78
	vidutinė kaina ³⁾	EUR/t	178,94	331,95	324,16	316,56	-2,34	76,91
	vidutinis riebumas ⁴⁾	%	4,05	4,23	4,19	4,10	-2,15	1,23
	vidutinis baltymingumas ⁵⁾	%	3,20	3,28	3,16	3,16	0,00	-1,25

Įskaitomojo svorio pienas⁶⁾

Bendras eksportuotas kiekis į kitas ES šalis	t	9 542,10	5 147,22	8 515,41	8 391,27	-1,46	-12,06
Vidutinė eksporto kaina ³⁾ į kitas ES šalis	EUR/t	150,00	270,00	270,00	270,00	0,00	80,00

¹⁾ lyginant 2017 m. gegužės mėn. su balandžio mėn.;

²⁾ lyginant 2017 m. gegužės mėn. su 2016 m. gegužės mėn.;

³⁾ svertinė, be PVM; ⁴⁾ ir ⁵⁾ svertinis;

⁶⁾ įskaitomojo svorio pienas (riebumas – 3,4 %, baltymingumas – 3,0 %), perskaiciuotas remiantis metodika, patvirtinta Lietuvos Respublikos žemės ir miškų ūkio ministerijos 1998 m. vasario 12 d. įsakymu Nr. 67.

Duomenys pateikti remiantis Pieno supirkimo ir pardavimo mėnesio ataskaita PS-2.

Šaltinis: ŽŪIKVC (ŽŪMPRIIS)



Žalio pieno supirkimas iš Lietuvos pieno gamintojų

Žalio pieno supirkimas pagal tiekėjus	Iš Lietuvos pieno gamintojų supirkto pieno kiekis, t				Pokytis, %		Vidutinė kaina, EUR/t ¹⁾				Pokytis, %	
	2016		2017		mėnesio ²⁾	metų ³⁾	2016		2017		mėnesio ²⁾	metų ³⁾
	gegužė	kovas	balandis	gegužė			gegužė	kovas	balandis	gegužė		
Natūralaus riebumo pienas												
Iš ūkininkų ir šeimos ūkių, netaikant nuoskaitų	89 099,64	66 302,60	68 221,02	83 702,76	22,69	-6,06	169,08	259,64	252,03	245,28	-2,68	45,07
Iš žemės ūkio bendrovių ir įmonių, netaikant nuoskaitų	32 182,07	31 889,20	30 864,42	32 954,68	6,77	2,40	217,46	348,24	341,41	333,80	-2,23	53,50
Supirkta iš viso netaikant nuoskaitų	121 281,70	98 191,81	99 085,44	116 657,44	17,73	-3,81	181,92	288,42	279,87	270,28	-3,43	48,57
Supirkta iš viso taikant nuoskaitas	5 524,19	2 914,98	3 599,95	3 807,52	5,77	-31,08	132,36	200,82	207,94	194,20	-6,61	46,72
Bendras kiekis	126 805,90	101 106,78	102 685,38	120 464,96	17,31	-5,00						
Vidutinė kaina¹⁾							179,76	285,89	277,35	267,88	-3,41	49,02
Įskaitomojo svorio pienas⁴⁾												
Iš ūkininkų ir šeimos ūkių	110 741,16	85 047,04	85 581,95	102 906,99	20,24	-7,07	142,40	208,81	207,55	206,01	-0,74	44,67
Iš žemės ūkio bendrovių ir įmonių	39 456,27	40 373,80	39 541,61	40 866,25	3,35	3,57	178,05	276,09	271,03	270,89	-0,05	52,14
Bendras kiekis	150 197,43	125 420,84	125 123,56	143 773,24	14,91	-4,28						
Vidutinė kaina¹⁾							151,76	230,47	227,61	224,45	-1,39	47,90

Pastaba. Natūralaus riebumo pienas, supirktas iš Lietuvos pieno gamintojų: 2016 m. 05 mėn.: 4,13 % riebumo, 3,21 % baltymingumo; 2017 m. 03 mėn.: 4,26 % riebumo, 3,33 % baltymingumo; 04 mėn.: 4,23 % riebumo, 3,27 % baltymingumo; 05 mėn.: 4,14 % riebumo, 3,23 % baltymingumo. Duomenys pateikti pagal Pieno supirkimo ir pardavimo mėnesio ataskaitą PS-2

¹⁾ Vidutinė svertinė Lietuvos pieno gamintojams mokėta kaina (be PVM);

²⁾ lyginant 2017 m. gegužės mėn. su balandžio mėn.; ³⁾ lyginant 2017 m. gegužės mėn. su 2016 m. gegužės mėn.;

⁴⁾ įskaitomojo svorio pienas (riebumas – 3,4 %, baltymingumas – 3,0 %), perskaičiuotas remiantis metodika, patvirtinta Lietuvos Respublikos žemės ir miškų ūkio ministerijos 1998 m. vasario 12 d. įsakymu Nr. 67.

Šaltinis: ŽŪIKVC (ŽŪMPRIS)

Žalio pieno importas į Lietuvą iš kitų ES šalių

Žalio pieno importas iš kitų ES šalių pieno supirkėjų	Matavimo vnt.	2016		2017		Pokytis, %		
		gegužė	kovas	balandis	gegužė	mėnesio ¹⁾	metų ²⁾	
Natūralaus riebumo pienas								
Vidutinė importo kaina ³⁾ iš kitų ES šalių	EUR/t	190,83	316,23	308,87	308,47	-0,13	61,65	
Vidutinis riebumas ⁴⁾	%	3,98	3,99	3,97	3,94	-0,76	-1,01	
Vidutinis baltymingumas ⁵⁾	%	3,23	3,32	3,30	3,27	-0,91	1,24	
Bendras importuotas kiekis iš kitų ES šalių	t	31 536,87	33 366,91	30 495,90	35 105,70	15,12	11,32	
Iš to skaičiaus:								
iš Latvijos	kiekis	t	20 044,74	20 737,63	19 749,91	22 755,11	15,22	13,52
	vidutinė kaina ³⁾	EUR/t	189,53	309,55	306,51	305,00	-0,49	60,92
	vidutinis riebumas ⁴⁾	%	4,01	4,05	4,02	3,99	-0,75	-0,50
	vidutinis baltymingumas ⁵⁾	%	3,22	3,30	3,27	3,25	-0,61	0,93
iš Estijos	kiekis	t	11 492,14	12 327,71	10 645,74	12 350,59	16,01	7,47
	vidutinė kaina ³⁾	EUR/t	193,10	327,12	313,03	314,87	0,59	63,06
	vidutinis riebumas ⁴⁾	%	3,91	3,90	3,89	3,86	-0,77	-1,28
	vidutinis baltymingumas ⁵⁾	%	3,25	3,36	3,35	3,31	-1,19	1,85
Įskaitomojo svorio pienas⁶⁾								
Bendras importuotas kiekis iš kitų ES šalių	t	36 729,42	39 721,97	36 032,73	41 010,83	13,82	11,66	
Vidutinė importo kaina³⁾ iš kitų ES šalių	EUR/t	160,00	270,00	260,00	260,00	0,00	62,50	

¹⁾ lyginant 2017 m. gegužės mėn. su balandžio mėn.; ²⁾ lyginant 2017 m. gegužės mėn. su 2016 m. gegužės mėn.;

³⁾ svertinė, be PVM; ⁴⁾ ir ⁵⁾ svertinis;

⁶⁾ įskaitomojo svorio pienas (riebumas – 3,4 %, baltymingumas – 3,0 %), perskaičiuotas remiantis metodika, patvirtinta Lietuvos Respublikos žemės ir miškų ūkio ministerijos 1998 m. vasario 12 d. įsakymu Nr. 67.

Duomenys pateikti remiantis Pieno supirkimo ir pardavimo mėnesio ataskaita PS-2.

Šaltinis: ŽŪIKVC (ŽŪMPRIS)



Kai kurių pieno gaminių vidutinės savaitinės kainos* (gamintojų) ES valstybėse, EUR/kg (be PVM)

Gaminys	Valstybė	2016	2017				Pokytis, %		
		23 sav. (06 06–12)	20 sav. (05 15–21)	21 sav. (05 22–28)	22 sav. (05 29–06 04)	23 sav. (06 05–11)	savaitės ¹⁾	metų ²⁾	
Sviestas (82 % rieb.)	išfasuotas luitais	Lietuva	2,65	4,29	4,46	4,43	4,48	1,13	69,06
	išfasuotas į mažesnes fasuotes	Lietuva	3,48	4,34	4,44	4,50	4,49	-0,22	29,02
	išfasuotas luitais	Latvija	3,12	4,35	4,53	4,62	4,46	-3,46	42,95
	išfasuotas luitais	Estija	2,44	4,36	•	5,51	4,58	-16,88	87,70
	išfasuotas po 150–250 g	Estija	3,76	5,23	5,00	5,13	5,23	1,95	39,10
	išfasuotas luitais	Vokietija	2,93	5,35	5,55	5,55	5,70	2,70	94,54
	išfasuotas po 250 g	Vokietija	2,26	4,40	4,40	5,10	5,10	0,00	125,66
	I rūšis	Prancūzija	2,75	4,85	5,30	5,30	5,70	7,55	107,27
	išfasuotas luitais	Belgija	2,90	4,83	5,04	5,18	5,38	3,86	85,52
	firminis	Italija	2,65	4,60	4,78	5,20	5,35	2,88	101,89
	išfasuotas luitais	Jungtinė	2,97	5,11	...	5,54	...	-	-
	išfasuotas į mažesnes fasuotes	Karalystė	3,19	5,32	...	5,51	...	-	-
	išfasuotas į mažesnes fasuotes	Airija	3,06	5,20	...	5,39	...	-	-
	išfasuotas luitais	Olandija	2,82	4,72	5,07	5,37	5,45	1,49	93,26
	išfasuotas luitais	Slovakija	3,33	4,58	4,65	4,75	4,93	3,79	48,05
	išfasuotas po 200–250 g	Slovakija	3,56	4,61	4,79	4,82	4,88	1,24	37,08
	išfasuotas luitais	Čekija	2,55	4,01	4,28	4,17	4,43	6,24	73,73
	išfasuotas į mažesnes fasuotes	Čekija	2,98	4,54	4,44	4,58	4,66	1,75	56,38
	išfasuotas luitais	Lenkija	2,43	4,30	4,45	4,72	4,67	-1,06	92,18
	išfasuotas į mažesnes fasuotes	Lenkija	2,75	4,51	4,64	4,71	4,86	3,18	76,73
ES vidutinė kaina		2,75	4,71	4,85	4,90	4,99	1,84	81,45	
Nugriebto pieno milteliai		Lietuva	1,70	1,71	1,71	1,75	1,79	2,29	5,29
		Latvija	1,71	2,01	-	-
	išfasuoti po 25 kg	Vokietija	1,73	1,90	1,98	2,03	2,03	0,00	17,34
		Prancūzija	1,68	1,85	1,90	1,94	2,00	3,09	19,05
		Belgija	1,72	1,85	1,90	1,93	1,98	2,59	15,12
		Olandija	1,68	1,83	1,89	1,97	1,98	0,51	17,86
		Jungtinė	1,69	1,90	...	1,98	...	-	-
		Karalystė	1,69	1,85	1,87	1,86	1,83	-1,61	8,28
		Čekija	1,62	1,79	1,80	1,82	1,81	-0,55	11,73
		Lenkija	1,62	1,79	1,80	1,82	1,81	-0,55	11,73
ES vidutinė kaina		1,70	1,85	1,88	1,92	1,94	1,04	14,12	
Nenu- griebto pieno milteliai	išfasuoti po 25 kg	Vokietija	2,07	2,95	3,04	3,15	3,15	0,00	52,17
		Prancūzija	2,15	2,90	2,97	2,97	2,97	0,00	38,14
		Belgija	2,09	2,90	2,94	2,96	3,02	2,03	44,50
		Olandija	2,00	2,83	2,95	2,95	2,98	1,02	49,00
		Lenkija	1,95	2,81	2,78	2,83	2,90	2,47	48,72
ES vidutinė kaina		2,07	2,91	2,92	2,99	2,99	0,00	44,44	
Išrūgų milteliai	išfasuoti po 25 kg	Vokietija	0,64	1,11	1,09	1,10	1,10	0,00	71,88
		Olandija	0,56	0,95	0,97	0,97	0,97	0,00	73,21
		Jungtinė	0,77	1,08	...	1,12	...	-	-
		Karalystė	0,77	1,08	...	1,12	...	-	-
		Čekija	0,52	0,97	0,95	0,95	0,94	-1,05	80,77
	Lenkija	0,55	0,88	0,91	0,89	0,89	0,00	61,82	
ES vidutinė kaina		0,61	1,04	1,03	1,04	1,03	-0,96	68,85	
Sūriai	<i>Gouda</i>	Lietuva	3,08	3,50	3,56	3,46	3,50	1,16	13,64
	<i>Tilsit</i>	Lietuva	3,21	3,88	3,56	3,79	3,51	-7,39	9,35
	Kietieji ilgai brandinti	Lietuva	4,48	4,33	4,27	4,61	4,58	-0,65	2,23
	<i>Edam</i>	Estija	2,20	3,14	3,15	3,21	3,25	1,25	47,73
	<i>Gouda</i>	Estija	2,22	2,97	3,00	3,05	3,12	2,30	40,54
	<i>Edam</i>	Latvija	3,08	4,12	4,20	3,92	3,91	-0,26	26,95
	<i>Cheddar</i>	Latvija	2,17	2,94	2,94	2,96	3,05	3,04	40,55
	<i>Emmental, 45 % s. m.</i>	Vokietija	3,58	4,10	4,10	4,18	4,18	0,00	16,76
	<i>Parmigiano</i>	Vokietija	8,15	9,48	9,48	9,48	9,48	0,00	16,32
	<i>Grana Padano</i>	Vokietija	7,33	7,68	7,68	7,73	7,78	0,65	6,14
	<i>Provolone</i>	Vokietija	5,28	5,63	5,63	5,63	5,63	0,00	6,63
	<i>Provolone Cremona</i>	Italija	5,05	5,40	5,40	5,40	5,40	0,00	6,93
	<i>Gorgonzola</i>	Italija	4,90	5,25	5,25	5,25	5,25	0,00	7,14
	<i>Italico</i>	Italija	4,70	5,05	5,05	5,05	5,05	0,00	7,45
	<i>Taleggio</i>	Italija	4,75	5,10	5,10	5,10	5,10	0,00	7,37
	<i>Cheddar</i>	Belgija	2,38	3,40	3,40	3,40	3,43	0,88	44,12
	<i>Cheddar</i>	Jungtinė	2,63	3,65	...	3,70	...	-	-
	<i>Cheddar</i>	Karalystė	2,63	3,65	...	3,70	...	-	-
<i>Cheddar</i>	Airija	2,55	3,62	...	3,67	...	-	-	
<i>Edam</i>	Slovakija	3,96	4,98	5,06	5,04	4,93	-2,18	24,49	

lentelės tęsinys 25 psl.



24 psl. lentelės tęsinys

Gaminys	Valstybė	2016					2017					Pokytis, %	
		23 sav. (06 06–12)	20 sav. (05 15–21)	21 sav. (05 22–28)	22 sav. (05 29–06 04)	23 sav. (06 05–11)	23 sav. (06 05–11)	22 sav. (05 29–06 04)	21 sav. (05 22–28)	20 sav. (05 15–21)	23 sav. (06 06–12)	savaitės ¹⁾	metų ²⁾
<i>Edam</i> , 45 % s. m.	Čekija	3,17	3,80	3,90	3,72	3,73	0,27	17,67					
<i>Edam</i> , 30 % s. m.		2,22	3,15	3,22	3,27	3,36	2,75	51,35					
<i>Emmental</i> , 45 % s. m.		4,47	4,65	4,46	4,50	4,84	7,56	8,28					
<i>Edam</i>	Lenkija	2,28	3,18	3,27	3,29	3,37	2,43	47,81					
<i>Gouda</i>		2,25	3,15	3,22	3,24	3,34	3,09	48,44					
<i>Cheddar</i>		2,44	2,98	3,01	3,13	3,11	-0,64	27,46					
<i>Emmental</i>		2,89	3,72	3,64	3,72	3,81	2,42	31,83					
<i>Mozzarella</i>		2,84	3,39	3,42	3,50	3,55	1,43	25,00					
<i>Feta</i>		2,12	2,36	2,36	2,35	2,35	0,00	10,85					
Pelėsiniai		4,17	4,34	4,20	4,28	4,41	3,04	5,76					
Cheddar	ES vidutinė kaina	2,61	3,37	3,42	3,38	3,49	3,25	33,72					
<i>Edam</i>		2,23	3,12	3,15	3,16	3,23	2,22	44,84					
<i>Gouda</i>		2,22	3,11	3,14	3,13	3,15	0,64	41,89					
<i>Emmental</i>		3,68	4,19	4,07	4,05	4,03	-0,49	9,51					

* kainos užsienio valstybėse (EUR) pateiktos pagal atitinkamos datos ECB valiutų kursą;

¹⁾ lyginant 2017 m. 23 savaitę su 22 savaitę; ²⁾ lyginant 2017 m. 23 savaitę su 2016 m. 23 savaitę;

... – nėra duomenų; ● – konfidencialūs duomenys.

Lietuvos duomenys pateikti remiantis Pieno gaminių pardavimo savaitės ataskaita PS-5. Šaltiniai: ŽŪIKVC (ŽŪMPRIS), AMI, LVAEI, EKI, ZSRIR, EK

Kai kurių Lietuvos įmonėse pagamintų pieno gaminių vidutinės savaitinės pardavimo kainos¹⁾, EUR/kg

Gaminio pavadinimas	Gaminio kodas pagal Tarybos direktyvą 96/16/EB	Lietuvos rinkoje						Kitų ES valstybių ir trečiųjų šalių rinkose					
		2016		2017		pokytis, %		2016		2017		pokytis, %	
		24 sav. (06 13–19)	22 sav. (05 29–06 04)	23 sav. (06 05–11)	24 sav. (06 12–18)	savaitės ²⁾	metų ³⁾	24 sav. (06 13–19)	22 sav. (05 29–06 04)	23 sav. (06 05–11)	24 sav. (06 12–18)	savaitės ²⁾	metų ³⁾
Sviestas, 82 % luitais	23111+23112	2,94	4,66	4,57	4,82	5,47	63,95	2,89	4,33	4,27	4,48	4,92	55,02
riebumo fasuotas	23113	3,57	4,61	4,51	4,66	3,33	30,53	3,33	4,37	4,42	4,56	3,17	36,94
Nugriebto pieno milteliai	224	1,70	1,72	1,80	1,88	4,44	10,59	●	1,81	1,79	1,85	3,35	-
Sūriai													
<i>Gouda</i>	24231	3,08	3,47	3,45	3,47	0,58	12,66	2,90	3,40	3,64	3,63	-0,27	25,17
<i>Tilsit</i>	24232	3,51	3,79	4,02	4,22	4,98	20,23	2,97	3,75	3,05	3,85	26,23	29,63
Kietieji ilgai brandinti	2424	7,72	8,17	8,40	8,29	-1,31	7,38	3,57	4,32	4,29	4,04	-5,83	13,17

¹⁾ svertinės, gamintojų, be PVM;²⁾ lyginant 2017 m. 24 savaitę su 23 savaitę; ³⁾ lyginant 2017 m. 24 savaitę su 2016 m. 24 savaitę;

● – konfidencialūs duomenys.

Šaltinis: ŽŪIKVC (ŽŪMPRIS)

kurio pieno riebalų kiekis yra 82 proc. gaminio masės) ir tai 4,0 proc. mažiau nei 2016 m. tuo pačiu laikotarpiu. Lietuvoje šių metų I ketvirtį minėto sviesto buvo pagaminta 3,76 tūkst. t – 7,4 proc. mažiau nei 2016 m. I ketvirtį.

Šių metų I ketvirtį ES valstybėse buvo pagaminta 7 541,65 tūkst. t geriamojo pieno ir tai 2,8 proc. mažiau nei 2016 m. I ketvirtį. Analizuojamu laikotarpiu Lietuvoje pagaminta 23,57 tūkst. t geriamojo pieno – 1,2 proc. mažiau nei 2016 m. I ketvirtį.

Šių metų sausio–kovo mėn. ES valstybėse buvo pagaminta 2 295,89 tūkst. t sūrių – 1,7 proc. daugiau nei prieš metus atitinkamu laikotarpiu. Vokietijoje, kur pagaminama daugiausia sūrių iš ES šalių, sūrių gamyba padidėjo 1,50 proc. (iki 585,41 tūkst. t). 2017 m. I ketvirtį Lietuvoje buvo pagaminta 22,26 tūkst. t sūrių, t. y. 0,2 proc. daugiau nei 2016 m. I ketvirtį.

2017 m. I ketvirtį ES valstybėse buvo pagaminta 2 043,15 tūkst. t raugintų pieno gaminių ir 689,08 tūkst. t grietinėlės, skirtos tiesiogiai vartoti, ir tai atitinkamai 0,6 proc. ir 1,0 proc. daugiau nei 2016 m. I ketvirtį. Analizuojamą laikotarpį, palyginti su 2016 m. I ketvirtį, Lietuvoje raugintų pieno gaminių gamyba sumažėjo 4,3 proc. (iki 17,20 tūkst. t), o grietinėlės, skirtos tiesiogiai vartoti, buvo pagaminta 53,1 proc. mažiau (iš viso 3,03 tūkst. t).

2017 m. I ketvirtį, palyginti su 2016 m. I ketvirtį, ES valstybėse buvo pagaminta 0,4 proc. daugiau nenugriebto pieno ar grietinėlės miltelių, iš dalies nugriebto pieno miltelių (iš viso 177,52 tūkst. t). Daugiausia iš ES šalių minėtus miltelius gaminančioje valstybėje, Olandijoje, šių gaminių gamyba padidėjo 15,2 proc. (iki 46,3 tūkst. t).

Šaltiniai: ŽŪIKVC (ŽŪMPRIS) ir EK

Pieno ir pieno gaminių rinkos sektoriaus informaciją parengė P. Račinskas, I. Tiškevičienė ir D. Grauzdytė, tel.: (8 37) 39 72 80, 39 78 08



Bulvių, daržovių ir vaisių rinka

2017 m. gegužės mėn. Lietuvoje bulvių ir daržovių šviežiam vartojimui buvo supirkta daugiau, o obuolių – mažiau. Bulvių, skirtų šviežias vartoti, iš Lietuvos augintojų didmeninės ir mažmeninės prekybos ir kitose įmonėse 2017 m. gegužės mėn., palyginti su 2016 m. atitinkamu laikotarpiu, supirkta 12,93 proc. daugiau, t. y. 2 178,333 t. Perdirbti skirtų bulvių supirkta 24,5 proc. mažiau – 319,282 t.

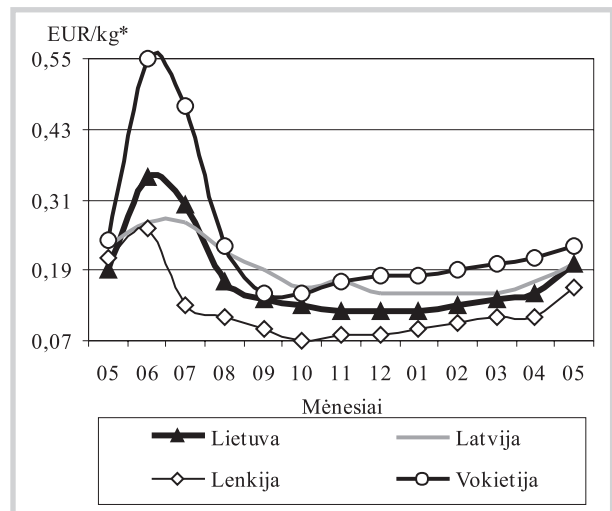
Daržovių, skirtų šviežias vartoti, 2017 m. gegužės mėn., palyginti su 2016 m. gegužės mėn., supirkta 30,18 proc. daugiau, t. y. 3 710,550 t. Šiomet anksčiau prasidėjus pomidorų derliui, jų buvo supirkta 4,21 karto daugiau – 706,673 t. Burokėlių supirkimas padidėjo 73,99 proc. (iki 592,983 t), agurkų – 32,72 proc. (iki 1 753,260 t).

Svogūnų atsargų ūkininkų saugyklose šiemet užteko ilgiau, todėl jų dar buvo supirkta 249,728 t (2016 m. – 18,293 t). Tačiau morkų ir baltagūžių kopūstų atsargos šiemet pasibaigė anksčiau, todėl jų buvo supirkta atitinkamai 3,32 karto (222,193 t) ir 2,3 karto (68,695 t) mažiau.

Nagrinėjamu laikotarpiu žalumyninių daržovių supirkimas padidėjo: **krapų** – 55,41 proc. (iki 2,743 t), **špinatų** – 38,07 proc. (iki 3,786 t), **svogūnų laiškų** – 8,84 proc. (iki 40,264 t), **salotų** – 3,13 proc. (iki 64,143 t).

Pievagrybių, skirtų šviežias vartoti, 2017 m. gegužės mėn., palyginti su 2016 m. atitinkamu laikotarpiu, supirkimas padidėjo 19,13 proc. (iki 143,819 t).

Bulvių vidutinės kainos (augintojų) Lietuvoje ir kitose valstybėse 2016–2017 m.



* kainos užsienio valstybėse (EUR) pateiktos pagal atitinkamos datos ECB valiutų kursą

Šaltiniai: ŽŪIKVC (ŽŪMPRIS), LVAEI, ZSRIR, AMI

Obuolių, skirtų šviežias vartoti, nagrinėjamu laikotarpiu supirkimas sumažėjo 45,23 proc. ir sudarė 232,896 t.

Bendras obuolių supirkimas šviežiam vartojimui šį sezoną (2016 m. rugpjūčio mėn.–2017 m. gegužės mėn.) buvo 11,29 proc. didesnis nei praėjusį sezoną ir siekė 8 414,433 t.

Perdirbimo įmonėse 2017 m. gegužės mėn., palyginti su 2016 m. gegužės mėn., **daržovių** supirkimas sumažėjo tik 0,46 proc. (iki 1 100,936 t). **Morkų** supirkimas sumažėjo 47,05 proc. (iki

Bulvių ir daržovių vidutinės pardavimo kainos Lietuvos prekiniuose ūkiuose ir šiltnamiuose, EUR/kg (be PVM)*

Produkcija	2016		2017						Pokytis, %			
	Data		22 sav.		23 sav.		24 sav.		savaitės**		metų***	
	min.	maks.	min.	maks.	min.	maks.	min.	maks.	min.	maks.	min.	maks.
Bulvės	0,16	0,25	0,16	0,24	0,16	0,24	0,16	0,24	0,00	0,00	0,00	-4,00
Šviežios bulvės	0,45	0,50	-	-	0,60	0,70	0,55	0,60	-8,33	-14,29	22,22	20,00
Morkos neplautos	-	-	0,10	0,20	0,10	0,20	0,10	0,20	0,00	0,00	-	-
Morkos skustos	0,45	0,50	0,35	0,40	0,35	0,40	0,35	0,40	0,00	0,00	-22,22	-20,00
Švieži kopūstai	0,19	0,33	-	-	-	-	0,25	0,33	-	-	31,58	0,00
Burokėliai	0,14	0,24	0,09	0,21	0,12	0,22	0,12	0,22	0,00	0,00	-14,29	-8,33
Svogūnų laiškai	1,50	2,80	1,70	4,00	1,50	4,00	1,50	4,00	0,00	0,00	0,00	42,86
Salotos	0,80	1,50	1,00	2,00	1,00	2,00	0,90	1,80	-10,00	-10,00	12,50	20,00
Salotos, vnt.	0,35	0,45	0,40	0,50	0,35	0,50	0,35	0,40	0,00	-20,00	0,00	-11,11
Aisbergo salotos	0,50	0,60	0,60	0,75	0,60	0,70	0,60	0,70	0,00	0,00	20,00	16,67
Špinatai	1,50	2,00	1,40	3,00	1,00	1,80	1,00	1,70	0,00	-5,56	-33,33	-15,00
Krapai	1,90	3,00	3,00	4,70	2,50	4,50	2,20	3,50	-12,00	-22,22	15,79	16,67
Lapinės petražolės	1,35	2,00	-	-	-	-	1,70	3,00	-	-	25,93	50,00
Rukola	4,00	5,00	3,50	4,00	4,00	4,50	4,00	4,50	0,00	0,00	0,00	-10,00
Prieskoninės žolelės, vnt.	0,55	0,60	0,75	0,80	0,75	0,80	0,75	0,80	0,00	0,00	36,36	33,33
Prieskoninės žolelės	5,00	9,00	9,00	10,00	9,00	10,00	8,00	10,00	-11,11	0,00	60,00	11,11
Ilgavaisiai agurkai	1,00	1,10	0,70	0,85	0,65	0,75	0,60	0,70	-7,69	-6,67	-40,00	-36,36
Trumpavaisiai agurkai	0,60	1,00	0,80	1,00	0,70	1,00	0,65	0,95	-7,14	-5,00	8,33	-5,00
Pomidorai	0,60	0,70	0,70	0,90	0,70	0,85	0,75	0,85	7,14	0,00	25,00	21,43
Rauginti kopūstai	0,55	0,60	0,50	0,60	0,50	0,60	0,50	0,60	0,00	0,00	-9,09	0,00
Rauginti agurkai	0,80	1,10	0,80	1,20	0,80	1,20	0,80	1,10	0,00	-8,33	0,00	0,00

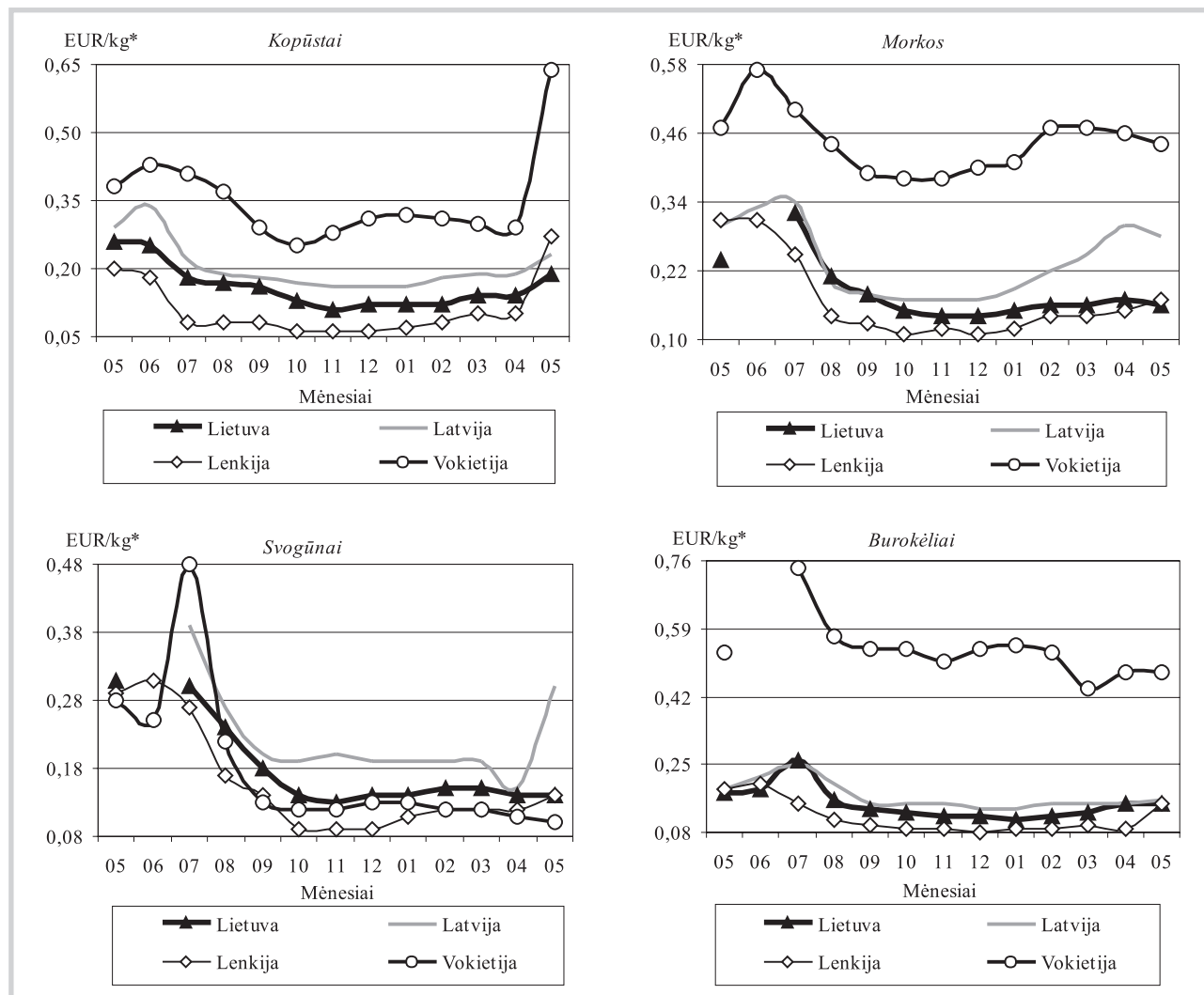
* bulvių ir daržovių kainų skirtumą lemia kokybė, prekinis paruošimas, pateikiamos produkcijos dydžiai, kiekiai ir veislės, transporto išlaidos

** lyginant 2017 m. 24 savaitę su 23 savaitę; ** lyginant 2017 m. 24 savaitę su 2016 m. 24 savaitę

Šaltinis: ŽŪIKVC (ŽŪMPRIS)



Daržovių vidutinės kainos (augintojų) Lietuvoje ir kitose valstybėse 2016–2017 m.



* kainos užsienio valstybėse (EUR) pateiktos pagal atitinkamos datos ECB valiutų kursą Šaltiniai: ŽŪIKVC (ŽŪMPRIS), LVAEI, ZSRIR, AMI

78,505 t), **kitų daržovių** – 5,58 proc. (iki 43,303 t). Labai mažai buvo supirkta **baltagūžių kopūstų** – 1,777 t (2016 m. – 15,825 t). Tačiau **svogūnų** buvo supirkta 3,91 karto daugiau (37,798 t), **burokėlių** – 5,99 proc. daugiau (939,553 t).

Baltagūžių kopūstų supirkimas perdirbimui pastaruosius penkerius metus nuolat mažėjo, nes augintojai vis daugiau jų raugia savo ūkiuose. Tačiau 2016 m. birželio–2017 m. gegužės mėn. sezoną, palyginti su prieš tai buvusiu, jų supirkimas sumažėjo tik 1,17 proc. ir sudarė 671,698 t.

Baltagūžių kopūstų, skirtų šviežius vartoti, praėjusiam sezono, palyginti su 2015 m. birželio–2016 m. gegužės mėn., buvo supirkta

6,99 proc. daugiau (12 517,086 t).

Tarptautinė obuolių ir kriaušių derliaus prognozių 41-oji konferencija „Prognosfruit 2017“ vyks Katalonijoje, Ispanijoje. Konferenciją organizuoja Pasaulinė obuolių ir kriaušių asociacija (WAPA), Europos Sąjungos žemdirbių bei jų kooperatyvų organizacija (COPA COGECA) ir Katalonijos regiono vaisių verslo asociacija Afrucat.

Informacija apie tarptautinę obuolių ir kriaušių derliaus prognozių konferenciją, vyksiančią rugpjūčio 9–11 d. Leridoje, Katalonijoje, yra pateikta svetainėje www.prognosfruit.eu, kurioje galima registruotis dalyvauti konferencijoje. „Prognosfruit“ konferencija yra svarbiausias Europos obuolių ir

Bulvių ir daržovių supirkimo iš Lietuvos augintojų perdirbimui kainos, EUR/kg (be PVM)

Produkcija	2016		2017		Pokytis, %	
	gegužė	kovas	balandis	gegužė	mėnesio ¹⁾	metų ²⁾
Bulvės	0,14	0,09	0,15	0,16	6,67	14,29
Baltagūžiai kopūstai	0,31	0,14	0,14	•	-	-
Morkos	0,17	0,11	0,11	0,13	18,18	-23,53
Burokėliai	0,12	0,13	0,13	0,13	0,00	8,33
Svogūnai	0,17	0,14	0,13	0,14	7,69	-17,65

¹⁾ lyginant 2017 m. gegužės mėn. su balandžio mėn.; ²⁾ lyginant 2017 m. gegužės mėn. su 2016 m. gegužės mėn.

• – konfidencialūs duomenys

Šaltinis: ŽŪIKVC (ŽŪMPRIS)



kriaušių sektoriaus metinis renginys.

Konferencijoje WAPA pateiks 2017–2018 m. sezono obuolių ir kriaušių derliaus prognozes, bus apžvelgti naujausi aktualūs klausimai svarbūs obuolių ir kriaušių pramonėje. Taip pat aptarta pagrindinės tendencijos šviežių ir perdirbtų

produktų rinkoje, mažmeninės prekybos sektoriaus tendencijos ir pokyčiai, diskutuojama kitais aktualiais klausimais. Konferencija vienija obuolių ir kriaušių augintojus, perdirbėjus ir prekybininkus visoje Europoje ir už jos ribų.

Šaltiniai: ŽŪIKVC (ŽŪMPRIS) ir WAPA

Bulvių, daržovių, pievagrybių ir obuolių supirkimo iš Lietuvos augintojų šviežiam vartojimui kainos, EUR/kg (be PVM)

Produkcija	Mažmeninės prekybos įmonėse			Didmeninės prekybos įmonėse			Kitose įmonėse			Vidutinė kaina visose įmonėse			Vidutinės kainos (visose įmonėse) pokytis, %		
	2017			2017			2017			2016	2017		mėne-sio ¹⁾	metų ²⁾	
	03	04	05	03	04	05	03	04	05	05	03	04			05
Bulvės	0,16	0,18	0,28	0,14	0,14	0,19	0,13	0,14	0,18	0,19	0,15	0,16	0,24	50,00	26,32
Baltagūžiai kopūstai	0,16	0,19	•	0,13	0,13	0,14	0,12	0,13	0,13	0,27	0,15	0,17	0,14	-17,65	-48,15
Morkos	0,22	0,23	0,25	0,18	0,17	0,15	0,19	0,10	0,13	0,29	0,21	0,22	0,23	4,55	-20,69
Burokėliai	0,14	0,15	0,17	0,12	0,11	0,11	0,10	0,11	0,12	0,15	0,11	0,12	0,13	8,33	-13,33
Agurkai	1,80	1,59	1,06	1,37	1,26	0,89	•	•	0,82	1,27	1,41	1,30	0,94	-27,69	-25,98
Pomidorai	-	•	1,15	-	•	1,02	-	-	•	1,49	-	2,17	1,03	-52,53	-30,87
Svogūnai	0,13	0,13	0,14	0,13	0,13	0,16	0,14	0,16	0,18	0,25	0,13	0,13	0,14	7,69	-44,00
Svogūnų laiškai	5,03	4,99	4,79	2,87	2,79	2,44	•	•	•	4,03	4,31	4,37	4,23	-3,20	4,96
Krapai	•	•	•	6,80	•	4,80	-	-	-	7,17	7,81	10,07	8,91	-11,52	24,27
Salotos	5,35	•	2,11	3,12	1,81	2,20	-	-	•	1,62	3,41	1,89	2,17	14,81	33,95
Špinatai	-	-	5,53	•	•	2,77	-	-	•	3,97	•	•	4,95	-	24,69
Pievagrybiai	1,63	1,61	1,53	1,33	1,32	1,34	1,30	1,31	1,30	1,47	1,55	1,54	1,48	-3,90	0,68
Obuoliai	0,39	0,41	0,57	0,34	0,35	0,38	0,29	0,28	0,35	0,43	0,36	0,38	0,45	18,42	4,65

¹⁾ lyginant 2017 m. gegužės mėn. su balandžio mėn.; ²⁾ lyginant 2017 m. gegužės mėn. su 2016 m. gegužės mėn.

Šaltinis: ŽŪIKVC (ŽŪMPRIS)

• – konfidencialūs duomenys

Bulvių, daržovių, vaisių ir uogų kainos* Lenkijos didmeninės prekybos bazėse 2017 06 12–2017 06 22, EUR/kg

Data	2017 06 12		2017 06 16		2017 06 19		2017 06 22		Pokytis**, %	
	min.	maks.	min.	maks.	min.	maks.	min.	maks.	min.	maks.
Daržovės, vaisiai, uogos										
Bulvės	0,08	0,12	0,08	0,12	0,08	0,12	0,08	0,12	0,00	0,00
Šviežios bulvės	0,14	0,29	0,16	0,25	0,13	0,20	0,11	0,19	-15,38	-5,00
Morkos	0,14	0,18	0,13	0,17	0,13	0,17	0,13	0,16	0,00	-5,88
Burokėliai	0,12	0,17	0,12	0,15	0,12	0,15	0,12	0,15	0,00	0,00
Švieži burokėliai	0,76	0,86	0,48	0,71	0,47	0,59	0,40	0,47	-14,89	-20,34
Svogūnai	0,11	0,13	0,10	0,13	0,09	0,13	0,09	0,13	0,00	0,00
Baltagūžiai kopūstai	0,14	0,18	0,14	0,19	0,14	0,19	0,15	0,19	7,14	0,00
Kininiai kopūstai	0,52	0,62	0,57	0,62	0,52	0,62	0,54	0,64	3,85	3,23
Žiediniai kopūstai****	0,36	0,60	0,52	0,71	0,47	0,66	0,59	0,75	25,53	13,64
Brokoliai****	0,33	0,48	0,33	0,48	0,33	0,47	0,38	0,57	15,15	21,28
Salierai	0,57	0,72	0,57	0,71	0,52	0,62	0,57	0,71	9,62	14,52
Švieži salierai****	0,24	0,33	0,24	0,33	0,24	0,33	0,24	0,33	0,00	0,00
Šakninės petražolės	0,72	0,95	0,71	0,95	0,71	0,95	0,71	0,94	0,00	-1,05
Porai	0,57	0,72	0,57	0,71	0,57	0,71	0,57	0,71	0,00	0,00
Trumpavaisiai agurkai	0,48	0,60	0,52	0,62	0,52	0,62	0,57	0,66	9,62	6,45
Ilgavaisiai agurkai	0,48	0,57	0,52	0,62	0,52	0,62	0,54	0,64	3,85	3,23
Pomidorai (47–57 mm)	0,60	0,63	0,55	0,59	0,47	0,51	0,47	0,51	0,00	0,00
Pomidorai (57–67 mm)	0,63	0,67	0,59	0,63	0,51	0,55	0,51	0,55	0,00	0,00
Pomidorai (67–82 mm)	0,67	0,72	0,63	0,67	0,55	0,59	0,55	0,59	0,00	0,00
Pomidorai (82–102 mm)	0,72	0,75	0,67	0,71	0,59	0,63	0,59	0,63	0,00	0,00
Cukinija	0,57	0,72	0,59	0,71	0,59	0,71	0,59	0,66	0,00	-7,04
Gūžinės salotos****	0,21	0,33	0,21	0,33	0,21	0,33	0,21	0,33	0,00	0,00
Aisbergo salotos****	0,36	0,48	0,36	0,48	0,36	0,47	0,33	0,45	-8,33	-4,26
Desertiniai obuoliai***										
Golden (70+ mm)	0,41	0,43	0,40	0,43	0,40	0,43	0,40	0,42	0,00	-2,33
Ligol (70+ mm)	0,33	0,38	0,33	0,38	0,31	0,38	0,31	0,38	0,00	0,00
Šampion (70+ mm)	0,36	0,41	0,36	0,40	0,36	0,40	0,35	0,40	-2,78	0,00
Desertinės braškės	0,83	1,67	0,95	1,90	0,83	1,66	0,82	1,41	-1,20	-15,06

* 12–16 augintojų/prekybininkų vidutinė kaina įvairiuose Lenkijos regionuose, parduodant dideliais kiekiais

Šaltinis: Fresh-market

** lyginant 2017 06 22 su 2017 06 19

*** kontroliuojamos atmosferos šaldymo kameroje laikomų desertinių obuolių kaina; **** vnt. kaina

Bulvių, daržovių ir vaisių sektoriaus informaciją parengė D. Reipienė, tel. (8 37) 39 74 49



Technikos rinka

2017 m. gegužės mėnesį įregistruota daugiau javų kombainų. Traktorių, savaeigių ir žemės ūkio mašinų bei jų priekabų registro duomenimis, 2017 m. gegužės mėn. žemės ūkio subjektai Lietuvoje iš viso įregistravo 562 traktorius, 79 javų kombainus, 14 srutvežių, 5 savaeigius purkštuvus, 5 savaeigius smulkintuvus ir 3 savaeigės žoliapjovės. Analizuojamu laikotarpiu įregistruotų traktorių 99,8 proc. sudarė ratiniai.

2017 m. gegužės mėn. Lietuvos žemdirbiai įregistravo 99 naujus traktorius. Tai sudaro 17,6 proc. nuo visų analizuojamu laikotarpiu įregistruotų traktorių. Tarp įregistruotų naujų traktorių vikšrinių nebuvo. Didžiosios dalies (84,0 proc.) įregistruotų naujų ratinių traktorių galia buvo mažesnė kaip 100 AG. Nuo 100 iki 200 AG galios ratiniai traktoriai sudarė 12,8 proc. 2017 m. gegužės mėn. didesnės kaip 200 AG galios traktorių įregistruota 3,2 proc. visų Lietuvos žemės ūkio subjektų įregistruotų traktorių.

2017 m. gegužės mėn. tik 6,1 proc. Lietuvos žemdirbių įregistruotų naujų ratinių traktorių buvo baltarusiški – 2 *Belarus*, 3 *MTZ* ir 1 *VTZ-VMTZ*. Lietuvos žemės ūkio subjektai įregistravo 17 *John Deere* naujų traktorių. Tai sudaro 18,3 proc. visų vakarietišku arba 17,2 proc. visų analizuojamu laikotarpiu įregistruotų naujų traktorių. Kitų Lietuvos žemės ūkio subjektų įregistruotų naujų traktorių seka: *New Holland* (11 vnt. arba atitinkamai 11,8 ir 11,1 proc.), *Case IH* ir *Massey Ferguson* (po 10 vnt. arba atitinkamai 10,8 ir 10,1 proc.), *Valtra* (8 vnt. arba atitinkamai 8,6 ir 8,1 proc.), *Deutz-Fahr* ir *Fendt* (po 6 vnt. arba atitinkamai 6,5 ir 6,1 proc.).

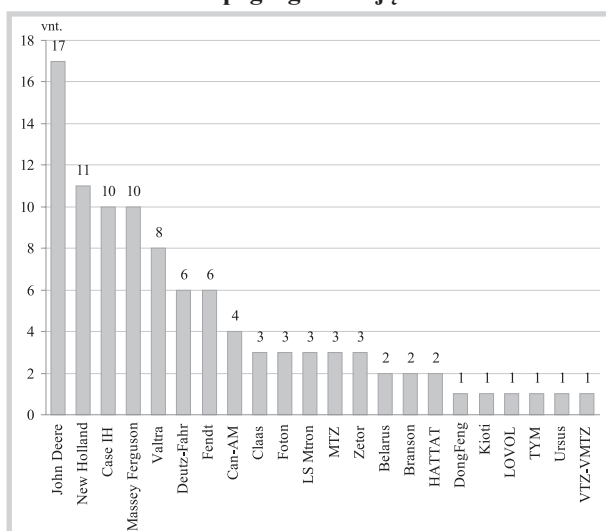
Traktorių, savaeigių ir žemės ūkio mašinų bei jų priekabų registro duomenimis, Lietuvos

žemdirbiai renkasi ir naudotus traktorius. Didesnė dalis 2017 m. gegužės mėn. įregistruotų naudotų traktorių buvo vakarietiški. *Belarus* markės naudotų ratinių traktorių analizuojamu laikotarpiu buvo įregistruota 14 vnt. arba 3,0 proc. visų analizuojamu laikotarpiu įregistruotų naudotų traktorių, *LTZ* – 4 vnt. arba 0,9 proc., *MTZ* – 50 vnt. arba 10,8 proc., o *VTZ* ir *VMTZ* – 27 vnt. arba 5,8 proc. Iš vakarietišku populiariausi buvo *Yanmar* (82 vnt. arba 17,7 proc.) ir *Iseki* (40 vnt. arba 8,6 proc.) naudoti ratiniai traktoriai.

Remiantis registro duomenimis, 2017 m. gegužės mėn. ūkininkai ir žemės ūkio bendrovės įregistravo 79 javų kombainus. Iš jų 13 arba 16,5 proc. buvo nauji, o 66 arba 83,5 proc. – naudoti. Dauguma (91,1 proc.) analizuojamu laikotarpiu įregistruotų javų kombainų buvo vakarietiški. 2017 m. gegužės mėnesį įregistruota 6 nauji ir 20 naudotų arba 32,9 proc. visų įregistruotų javų kombainų kompanijos *Claas*, 2 nauji ir 8 naudoti arba 12,7 proc. – *Massey Ferguson*, 2 nauji ir 8 naudoti arba 12,7 proc. – *New Holland*, 7 naudoti arba 8,9 proc. – *Dronningborg*, 2 nauji ir 4 naudoti arba 7,6 proc. – *Rostselmash* ir 6 naudoti *Sampo Rosenlew* javų kombainai.

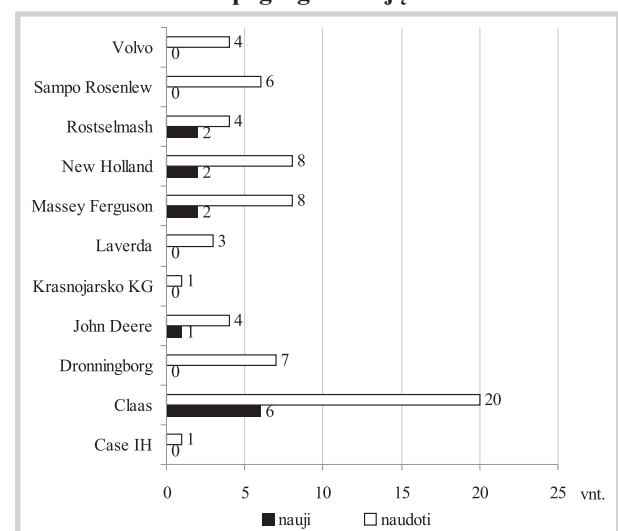
2017 m. gegužės mėn. Lietuvos žemdirbiai įregistravo 4 naujus (firmos *Jeantil* – 1, *Joskin* – 1, *Meprozet* – 1, *Pomot* – 1) ir 10 naudotų (firmos *Agrimat* – 1, *Briri* – 1, *De Laval* – 1, *Fliegl* – 1, *Fortschritt* – 2, *Meprozet* – 1, *RŽT* – 1, *Samson* – 1, *Western Fabrication* – 1) srutvežių, 3 naujus (firmos *Agrifac* – 1, *Dammann* – 1, *Horsch LEEB* – 1) ir 2 naudotus (firmos *Agrifac* – 1, *Cleanacres* – 1) savaeigius purkštuvus, 4 naujus (*John Deere* – 1, *Krone* – 3) ir vieną naudotą (*Krone*) savaeigi

Lietuvos žemės ūkio subjektų 2017 m. gegužės mėn. įregistruotų naujų ratinių traktorių skaičius pagal gamintoją



Šaltinis: ŽŪIKVC (ŽŪMPRIS)

Lietuvos žemės ūkio subjektų 2017 m. gegužės mėn. įregistruotų javų kombainų skaičius pagal gamintoją



Šaltinis: ŽŪIKVC (ŽŪMPRIS)



smulkintuvą ir 3 naudotas savaeigės žoliapjovės (firmos *Fortschritt*).

Degalų kainos mažėja. 2017 m. birželio mėn. didmeninės degalų kainos mažėjo (UAB „Saurida“, UAB „Tomega“). Didmeninė dyzelino kaina analizuojamu laikotarpiu sumažėjo 3,8 proc., dyzelino žemės ūkiui – 6,5 proc., benzino A-95 – 3,0 proc., krosnių kuro – 7,6 proc., o automobilių dujų – 1,0 proc. 2017 m. birželio mėn. palyginti su 2016 m. atitinkamu laikotarpiu, didmeninė dyzelino kaina sumažėjo 2,5 proc., o dyzelino žemės ūkiui – 4,1 proc.

Mažmeninės degalų kainos 2017 m. birželio mėn. (UAB „Lukoil Lietuva“, UAB „Statoil Fuel & Retail Lietuva“, UAB „Neste Lietuva“, UAB „Baltic Petroleum“, AB „Ventus-Nafta“) taip pat mažėjo. Mažmeninė benzino A-95 kaina analizuojamu laikotarpiu sumažėjo 1,8 proc., dyzelino – 1,9 proc., automobilių dujų – 1,8 proc., o dyzelino žemės ūkiui – 7,7 proc. Palyginti su 2016 m. atitinkamu laikotarpiu, mažmeninė dyzelino kaina padidėjo 3,1 proc., o dyzelino žemės ūkiui – 7,1 proc.

2017 m. birželio mėn. naftos kaina Niujorko biržoje sumažėjo 14,6 proc. 2017 m. birželio pradžioje Niujorko biržoje šviesiaja nafta buvo prekiaujama po 49,65 USD (44,25 EUR), o mėnesio pabaigoje kaina sumažėjo iki 42,40 USD (38,04 EUR) už barelį.

Tarptautinės kelių transporto sąjungos duomenimis, 2017 m. birželio mėn. pabaigoje benzinas A-95 kaimyninėse šalyse buvo pigesnis: Baltarusijoje – 48,2 proc., Rusijoje – 46,5 proc., Lenkijoje – 8,8 proc., Latvijoje – 1,8 proc. Estijoje analizuojamu laikotarpiu benzinas A-95 buvo 1,8 proc. brangesnis, negu Lietuvoje. Dyzelinas analizuojamu laikotarpiu taip pat buvo pigesnis: Rusijoje – 44,2 proc.,

Baltarusijoje – 41,4 proc., Lenkijoje – 4,8 proc. Estijoje analizuojamu laikotarpiu dyzelinas buvo 7,7 proc., o Latvijoje 1,0 proc. brangesnis, negu Lietuvoje.

Šaltiniai: ŽŪIKVC (ŽŪMPRIS) ir Tarptautinė kelių transporto sąjunga

Degalų kainos ES ir kitų šalių rinkose 2017 m. birželio mėn., EUR/l

Šalis	Benzinas A-95			Dyzelinas		
	22 savaitė	25 savaitė	pokytis, %	22 savaitė	25 savaitė	pokytis, %
Airija	1,36	1,34	-1,5	1,26	1,20	-4,8
Albanija	1,28	1,28	0,0	1,26	1,26	0,0
Andora	1,08	1,08	0,0	0,92	0,92	0,0
Armėnija				0,97		
Austrija	0,74	0,74	0,0	0,67	0,67	0,0
Baltarusija	1,17	1,16	-0,9	1,09	1,08	-0,9
Belgija	0,60	0,59	-1,7	0,62	0,61	-1,6
Bosnija-Hercegovina	1,40	1,38	-1,4	1,31	1,28	-2,3
Brazilija	0,93	1,10	18,3	0,92	1,07	16,3
Bulgarija	0,99	0,97	-2,0	0,83	0,82	-1,2
Čekija	1,08	1,06	-1,9	1,08	1,05	-2,8
Čilė	1,10	1,06	-3,6	1,09	1,09	0,0
Danija	1,00	0,99	-1,0	0,63	0,64	1,6
Didžioji Britanija	1,41	1,47	4,3	1,14	1,10	-3,5
Estija	1,34	1,32	-1,5	1,35	1,33	-1,5
Graikija	1,16	1,16	0,0	1,12	1,12	0,0
Gruzija	1,47	1,44	-2,0	1,22	1,20	-1,6
Ispanija	0,81	0,81	0,0	0,72	0,72	0,0
Italija	1,21	1,18	-2,5	1,10	1,07	-2,7
Japonija	1,55	1,54	-0,6	1,40	1,38	-1,4
JAV	1,14	1,17	2,6	0,89	0,92	3,4
Juodkalnija	0,57	0,55	-3,5	0,61	0,60	-1,6
Kazachstanas	1,23	1,22	-0,8	1,08	1,07	-0,9
Kosovas	0,43	0,43	0,0	0,37	0,37	0,0
Kroatija	1,26	1,22	-3,2	1,18	1,12	-5,1
Latvija	1,12	1,12	0,0	1,04	1,05	1,0
Lenkija	1,07	1,04	-2,8	1,02	0,99	-2,9
Lietuva	1,15	1,14	-0,9	1,06	1,04	-1,9
Liuksemburgas	1,15	1,14	-0,9	0,97	0,95	-2,1
Makedonija	1,02	1,01	-1,0	0,80	0,78	-2,5
Meksika	0,84	0,87	3,6	0,79	0,82	3,8
Moldova	0,84	0,81	-3,6	0,72	0,69	-4,2
Norvegija	1,70	1,68	-1,2	1,58	1,55	-1,9
Nyderlandai	1,64	1,63	-0,6	1,28	1,25	-2,3
Peru	0,88	0,87	-1,1	0,69	0,72	4,3
Portugalija	1,50	1,48	-1,3	1,28	1,24	-3,1
Prancūzija	1,43	1,39	-2,8	1,22	1,21	-0,8
Rumunija	0,88	0,94	6,8	0,96	0,92	-4,2
Rusija	0,63	0,61	-3,2	0,60	0,58	-3,3
Serbija	1,18	1,18	0,0	1,22	1,22	0,0
Slovakija	1,30	1,15	-11,5	1,15	1,05	-8,7
Slovėnija	1,25	1,25	0,0	1,15	1,15	0,0
Suomija	1,46	1,47	0,7	1,26	1,26	0,0
Švedija	1,42	1,38	-2,8	1,37	1,33	-2,9
Šveicarija	1,32	1,33	0,8	1,42	1,43	0,7
Turkija	1,32	1,28	-3,0	1,16	1,11	-4,3
Ukraina	0,85	0,85	0,0	0,78	0,78	0,0
Urugvajus	1,50	1,50	0,0	1,32	1,32	0,0
Vengrija	1,15	1,16	0,9	1,27	1,28	0,8
Vokietija	1,33	1,31	-1,5	1,13	1,10	-2,7

Dyzelino ir dyzelino žemės ūkiui vidutinės kainos Lietuvoje 2016–2017 m., EUR/l

Data	Dyzelinas		Dyzelinas žemės ūkiui	
	didmeninė	mažmeninė	didmeninė	mažmeninė
2016				
25 sav. (06 20–26)	0,89	0,98	0,51	0,56
2017				
22 sav. (05 29–06 04)	0,90	1,03	0,52	0,65
2017				
23 sav. (06 05–11)	0,86	1,03	0,49	0,65
2017				
24 sav. (06 12–18)	0,86	1,00	0,49	0,64
2017				
25 sav. (06 19–25)	0,86	1,01	0,49	0,60
Laikotarpio pokytis*, %	-3,80	-1,90	-6,50	-7,70
Metų pokytis**, %	-2,50	3,10	-4,10	7,10

* lyginant 2017 m. 25 savaitę su 22 savaitę

** lyginant 2017 m. 25 savaitę su 2016 m. 25 savaitę

Šaltinis: ŽŪIKVC (ŽŪMPRIS)

* lyginant 2017 m. 25 savaitę su 22 sav.

Šaltinis: Tarptautinė kelių transporto sąjunga

Technikos rinkos sektoriaus informaciją parengė R. Zinkevičius, tel. (8 37) 39 70 76



Maisto produktų mažmeninė rinka

Žemės ūkio ir maisto produktų vidutinės kainos Lietuvos kaimo vietovių parduotuvėse
2016–2017 m. birželio mėn. pradžioje, EUR/mat. vnt.

Produktas	Matavimo vienetas	2016		2017		Pokytis %		
		birželis	gegužė	birželis	mėnesio*	metų**		
Geriamasis pienas, neapdorotas UAT	2,5 % riebumo	tetrapakas	1 l	0,93	0,93	0,91	-2,15	-2,15
		plastikinis maišelis	1 l	0,77	0,78	0,79	1,28	2,60
	3,5 % riebumo	tetrapakas	1 l	0,89	0,95	0,95	0,00	6,74
Geriamasis pienas, apdorotas UAT	2,5 % riebumo	tetrapakas	1 l	1,07	1,15	1,10	-4,35	2,80
	3,5 % riebumo	tetrapakas	1 l	1,15	1,18	1,15	-2,54	0,00
Kefyras	2,5 % riebumo	tetrapakas	1 kg	0,89	0,99	0,99	0,00	11,24
		plastikinis maišelis	1 kg	0,86	0,89	0,87	-2,25	1,16
Grietinė	30 % riebumo	400–450 g pakuotėje	1 kg	3,15	3,41	3,31	-2,93	5,08
Varškės sūris	22 % riebumo		1 kg	6,44	6,71	6,64	-1,04	3,11
Sviestas	82 % riebumo		1 kg	6,95	7,49	7,43	-0,80	6,91
Tepus riebalų mišinys	15 % augalinių riebalų		1 kg	6,28	6,48	6,53	0,77	3,98
Varškė	9 % riebumo	180–200 g pakuotėje	1 kg	4,13	4,04	4,11	1,73	-0,48
	liesa		1 kg	3,88	3,62	3,79	4,70	-2,32
Fermentiniai sūriai	Gouda		1 kg	7,08	7,01	7,47	6,56	5,51
	Tilsit		1 kg	7,03	7,67	7,84	2,22	11,52
Kiauliena	kumpis be kaulo		1 kg	3,86	4,03	3,98	-1,24	3,11
	šoninė be kaulo		1 kg	3,62	4,09	4,20	2,69	16,02
Vištiena	ketvirčiai		1 kg	2,05	1,80	1,81	0,56	-11,71
	broileris		1 kg	2,41	2,52	2,51	-0,40	4,15
Vištų kiaušiniai, rudi	L kategorijos		10 vnt.	1,15	1,30	1,22	-6,15	6,09
	M kategorijos		10 vnt.	1,07	1,18	1,14	-3,39	6,54
Silkė	neišdarinėta, su galvomis, sūdyta		1 kg	2,61	2,85	2,86	0,35	9,58
	filė, sūrime		1 kg	4,10	4,05	4,42	9,14	7,80
Jūrų lydeka	sušaldyta, be galvos		1 kg	4,03	3,95	4,09	3,54	1,49
Menkės filė	sušaldyta		1 kg	4,21	3,79	3,75	-1,06	-10,93
Kvietiniai miltai	ekstra rūšies	1 kg pakuotėje	1 kg	0,92	0,95	0,94	-1,05	2,17
		2 kg pakuotėje	1 kg	0,82	0,85	0,84	-1,18	2,44
	aukščiausios rūšies	1 kg pakuotėje	1 kg	0,79	0,81	0,81	0,00	2,53
		2 kg pakuotėje	1 kg	0,68	0,70	0,68	-2,86	0,00
Duona	juoda		1 kg	1,25	1,28	1,34	4,69	7,20
	balta		1 kg	1,27	1,33	1,30	-2,26	2,36
	batonas		1 kg	1,49	1,52	1,55	1,97	4,03
Ryžiai	apdoroti garais		1 kg	1,38	1,37	1,38	0,73	0,00
Grikių kruopos			1 kg	1,76	1,76	1,78	1,14	1,14
Manų kruopos			1 kg	0,79	0,69	0,68	-1,45	-13,92
Makaronai			1 kg	1,54	1,58	1,60	1,27	3,90
Cukrus			1 kg	0,88	0,99	0,98	-1,01	11,36
Bulvės	lietuviškos, seno derliaus, neplautos, II klasės		1 kg	0,40	0,31	0,38	22,58	-5,00
	importuotos, naujo derliaus, neplautos, II klasės		1 kg	1,00	1,04	1,02	-1,92	2,00
Burokėliai	lietuviški, nefasuoti, II klasės		1 kg	0,41	0,38	0,32	-15,79	-21,95
Morkos	lietuviškos, seno derliaus, neplautos, II klasės		1 kg	0,67	0,45	0,44	-2,22	-34,33
	importuotos, seno derliaus, neplautos, II klasės		1 kg	0,54	0,42	0,37	-11,90	-31,48
Baltagūžiai kopūstai	lietuviški, seno derliaus, II klasės		1 kg	0,54	0,31	0,34	9,68	-37,04
	importuoti, seno derliaus, II klasės		1 kg	0,51	0,32	0,50	56,25	-1,96
	importuoti, naujo derliaus, II klasės		1 kg	1,11	1,82	1,06	-41,76	-4,50
	rauginti		1 kg	1,02	1,09	1,10	0,92	7,84
Agurkai	trumpavaisiai	importuoti, II klasės	1 kg	2,42	3,09	2,20	-28,80	-9,09
	ilgavaisiai	importuoti, II klasės	1 kg	1,74	2,21	1,62	-26,70	-6,90
Pomidorai	importuoti, II klasės		1 kg	1,78	2,14	2,01	-6,07	12,92
Svogūnai	lietuviški, geltonieji, II klasės		1 kg	0,64	0,37	0,35	-5,41	-45,31
	importuoti, geltonieji, II klasės		1 kg	0,61	0,34	0,40	17,65	-34,43
Česnakai	importuoti		1 kg	4,91	5,15	5,06	-1,75	3,05
Obuoliai	lietuviški, fasuoti arba nefasuoti		1 kg	0,99	0,60	0,65	8,33	-34,34
	importuoti, fasuoti arba nefasuoti		1 kg	0,74	0,62	0,70	12,90	-5,41
Geriamas vanduo	negazuotas, be priedų		1 l	0,40	0,41	0,41	0,00	2,50
Aliejus	rapsų		1 l	2,26	2,43	2,55	4,94	12,83
	saulėgrąžų		1 l	2,33	2,52	2,58	2,38	10,73
Medus	natūralus, plastikiniame indelyje		1 l	5,51	5,34	5,61	5,06	1,81
	natūralus, stikliniame indelyje		1 kg	5,86	6,70	6,43	-4,03	9,73
Druska	be priedų		1 kg	0,36	0,36	0,35	-2,78	-2,78
	joduota		1 kg	0,38	0,37	0,37	0,00	-2,63

lentelės tęsinys 32 psl.



31 psl. lentelės tęsinys

Maisto produktų aprašas: geriamasis pienas – be priedų (kvapniųjų medžiagų, Ca, vitaminų ir pan.); kefyras – plastikiniame maišelyje; grietinė – plastikiniame indelyje; sviestas – laminuotame popieriuje; tepus riebalų mišinys – laminuotame popieriuje; varškė – be priedų (džiovintų vaisių, sintetinių ir natūraliųjų kvapiųjų medžiagų, dažiklių), 180–200 g plastikiniame maišelyje / laminuotame popieriuje; fermentiniai sūriai – nesupjaustyti riekelėmis, plastikiniame maišelyje arba nefasuoti; kiaušiena – šviežia, atšaldyta, plastikiniame indelyje arba nefasuota; vištienos ketvirčiai – užšaldyti, plastikiniame maišelyje arba indelyje; broileris – viščiukas arba viščiukas broileris, užšaldytas, plastikiniame maišelyje; vištų kiaušiniai – 10 vnt., rudi, popierinėse arba plastikinėse dėžutėse; silkė – nefasuota; jūrų lydeka – plastikiniame maišelyje; menkės filė – plastikiniame maišelyje; kvietiniai miltai – popieriniame maišelyje; duona, batonas – be specialiųjų priedų (džiovintų vaisių, riešutų ir kt.), popieriniame arba plastikiniame maišelyje; ryžiai, apdoroti garais – plikyti, be specialiųjų priedų, 800 g plastikiniame maišelyje; grikių kruopos – neskaldytos, 800 g plastikiniame maišelyje; manų kruopos – 800 g plastikiniame maišelyje; makaronai – spagečiai (plonieji) ir kiti (forminiai), 400 g plastikiniame maišelyje; cukrus – plastikiniame arba popieriniame maišelyje; bulvės, morkos, baltagūžiai kopūstai, burokėliai, trumpavaisiai ir ilgavaisiai agurkai, pomidorai, svogūnai, česnakai – nefasuoti; obuoliai – bet kokios veislės, fasuoti arba nefasuoti; geriamas vanduo – 1,5 l plastikiniame butelyje; aliejus – maistinis, plastikiniame butelyje; druska – plastikinėje ar popierinėje pakuotėje.

Pastabos: kainos kaimo vietovių parduotuvėse registruojamos iki kiekvieno mėnesio 14 dienos; kainų kaimo vietovių parduotuvėse registravimui nenaudojamos akcijinės kainų vertės.

Šaltinis: ŽŪIKVC (ŽŪMPRIS)

**Žemės ūkio ir maisto produktų vidutinės kainos Lietuvos turgavietėse
2016–2017 m. birželio mėn. pradžioje, EUR/mat. vnt.**

Produktas	Matavimo vienetas	2016		2017		Pokytis %	
		birželis	gegužė	birželis	mėnesio*	metų**	
Geriamasis pienas	natūralaus riebumo šviežias karvės pienas	1 l	0,58	0,56	0,56	0,00	-3,45
Grietinė	natūralaus riebumo	1 l	3,06	3,06	3,08	0,65	0,65
Sviestas	be augalinės kilmės riebalų	1 kg	6,29	6,50	6,60	1,54	4,93
Varškė	natūralaus riebumo	1 kg	2,49	2,51	2,63	4,78	5,62
Varškės sūris	natūralaus riebumo	1 kg	3,83	4,08	3,95	-3,19	3,13
Kiaušiena	rūkyti lašiniai	1 kg	4,82	5,01	5,01	0,00	3,94
	švieži lašiniai	1 kg	2,04	2,38	2,66	11,76	30,39
	kumpis be kaulo	1 kg	3,55	3,61	3,68	1,94	3,66
	sprandinė be kaulo	1 kg	4,48	4,55	4,59	0,88	2,46
Jautiena	nugarinė be kaulo	1 kg	4,62	4,63	4,74	2,38	2,60
	kumpis be kaulo	1 kg	6,68	6,99	7,03	0,57	5,24
Veršiena	nugarinė be kaulo	1 kg	8,82	7,55	7,86	4,11	-10,88
	kumpis be kaulo	1 kg	10,17	11,28	11,15	-1,15	9,64
Vištiena	nugarinė be kaulo	1 kg	10,75	12,79	11,33	-11,42	5,40
	išdarinėta, nepadalinta į gabalus	1 kg	4,02	4,23	4,22	-0,24	4,98
Kalakutiena	krūtinėlė	1 kg	6,80	6,73	6,65	-1,19	-2,21
Vištų kiaušiniai	rudi, neženklinti, neregistruotų vištų augintojų	10 vnt.	1,42	1,45	1,45	0,00	2,11
Sūdyta silkė	neišdarinėta, su galva, sūdyta	1 kg	2,80	2,88	2,86	-0,69	2,14
Sūdytų silkų filė	su oda, sūrime	1 kg	3,91	4,09	4,07	-0,49	4,09
Jūrų lydeka	sušaldyta, be galvos	1 kg	3,61	3,50	3,59	2,57	-0,55
Menkės filė	sušaldyta	1 kg	3,86	3,58	3,62	1,12	-6,22
Karpis	gyvas	1 kg	3,46	3,68	3,86	4,89	11,56
Karosas	atšaldytas, neišdarinėtas, su galva	1 kg	1,90	2,05	2,20	7,32	15,79
Karšis	atšaldytas, neišdarinėtas, su galva	1 kg	1,78	2,33	2,30	-1,29	29,21
Menkė	atšaldyta, išdarinėta, su galva	1 kg	3,22	2,92	3,20	9,59	-0,62
Strimelė	atšaldyta, neišdarinėta, su galva	1 kg	1,34	1,33	1,55	16,54	15,67
Medus	natūralus	1 kg	5,67	5,62	6,57	16,90	15,87
Bulvės	lietuviškos, seno derliaus, vidutinio dydžio	1 kg	0,30	0,28	0,28	0,00	-6,67
	lietuviškos, naujo derliaus, vidutinio dydžio	1 kg	1,18	-	1,29	-	9,32
	importuotos, naujo derliaus, vidutinio dydžio	1 kg	0,99	1,13	0,94	-16,81	-5,05
Burokėliai	lietuviški	1 kg	0,47	0,37	0,35	-5,41	-25,53
Morkos	lietuviškos, seno derliaus, neplautos	1 kg	0,63	0,42	0,47	11,90	-25,40
	lietuviški, seno derliaus	1 kg	0,43	0,33	0,34	3,03	-20,93
Baltagūžiai kopūstai	lietuviški, naujo derliaus	1 kg	0,99	-	1,11	-	12,12
	importuoti, naujo derliaus	1 kg	0,81	1,11	0,91	-18,02	12,35
Žiediniai kopūstai	rauginti	1 kg	1,07	1,12	1,14	1,79	6,54
	importuoti	1 kg	1,56	2,03	1,82	-10,34	16,67
Agurkai	trumpavaisiai, lietuviški	1 kg	1,17	2,51	1,50	-40,24	28,21
	trumpavaisiai, importuoti	1 kg	0,97	2,08	1,34	-35,58	38,14
	ilgavaisiai, lietuviški	1 kg	0,90	1,15	1,05	-8,70	16,67
	ilgavaisiai, importuoti	1 kg	0,85	1,52	1,10	-27,63	29,41
Pomidorai	importuoti, vidutinio dydžio	1 kg	1,38	2,10	1,72	-18,10	24,64
Svogūnai	lietuviški, vidutinio dydžio	1 kg	0,58	0,43	0,43	0,00	-25,86
Česnakai	lietuviški	1 kg	4,17	4,75	5,17	8,84	23,98
	importuoti	1 kg	4,86	5,21	4,88	-6,33	0,41
Obuoliai	lietuviški	1 kg	0,65	0,61	0,67	9,84	3,08
	importuoti	1 kg	0,76	0,73	0,67	-8,22	-11,84

Maisto produktų aprašas: geriamasis pienas – pilstomas arba plastikiniame butelyje; grietinė – fasuota arba nefasuota; sviestas – fasuotas arba nefasuotas; varškė, varškės sūris – fasuota arba nefasuota; švieži, rūkyti lašiniai – sveriami, nefasuoti; kiaušiena – šviežia, atvėsinta, sveriami, nefasuota; jautiena – šviežia, atvėsinta, sveriami, nefasuota; veršiena – šviežia, atvėsinta, sveriami, nefasuota; kalakutenos krūtinėlė – šviežia, atvėsinta, nefasuota; kiaušiniai – rudi, neženklinti, neregistruotų vištų augintojų; sūdyta silkė – nefasuota; silkų filė – sūryme, nefasuota; jūrų lydeka – sušaldyta, nefasuota; menkės filė – sušaldyta, nefasuota; atlanto lašiša – 1–3 kg, nefasuota; karosas – šviežias, atšaldytas, nefasuotas; karšis – šviežias, atšaldytas, nefasuotas; menkė – šviežia, atšaldyta, nefasuota; strimelė – šviežia, atšaldyta, nefasuota; sterkas – šviežias, atšaldytas, nefasuotas; stinta – šviežia, atšaldyta, nefasuota; medus – plastikiniame arba stikliniame indelyje; bulvės, morkos, burokėliai, baltagūžiai ir žiediniai kopūstai, trumpavaisiai ir ilgavaisiai agurkai, pomidorai, svogūnai, česnakai – nefasuoti; obuoliai – bet kokios veislės.

Pastabos: kainos turgavietėse registruojamos iki einamojo mėnesio 14 d.; turgavietėje registruojama pirminė, pardavėjo prašoma kaina (be nuolaidų).

Šaltinis: ŽŪIKVC (ŽŪMPRIS)



**Žemės ūkio ir maisto produktų vidutinės kainos Lietuvos mobiliuose turgavietėse
2016–2017 m. birželio mėn. pradžioje, EUR/mat. vnt.**

Produktas	Matavimo vienetas	2016	2017		Pokytis %		
		birželis	gegužė	birželis	mėnesio*	metų**	
Geriamasis pienas	karvės, natūralaus riebumo, šviežias	1 l	0,63	0,65	0,70	7,69	11,11
Grietinė	natūralaus riebumo	1 kg	3,20	3,13	3,03	-3,19	-5,31
Sviestas	be augalinės kilmės riebalų	1 kg	6,53	7,67	7,73	0,78	18,38
Varškė	natūralaus riebumo	1 kg	2,43	3,55	3,11	-12,39	27,98
Varškės sūris	karvės pieno, natūralaus riebumo	1 kg	4,13	4,20	4,31	2,62	4,36
Kiauliena	rūkyti lašiniai	1 kg	5,08	5,65	5,93	4,96	16,73
	kumpis be kaulo	1 kg	-	3,67	3,45	-5,99	-
	sprandinė be kaulo	1 kg	-	4,77	5,00	4,82	-
	nugarinė be kaulo	1 kg	-	4,94	4,57	-7,49	-
Vištiena	išdarinėta, nepadalinta į gabalus	1 kg	4,13	4,03	4,10	1,74	-0,73
Kalakutiena	krūtinėlė	1 kg	7,80	7,02	6,33	-9,83	-18,85
Vištų kiaušiniai	rudi, neženklinti, neregistruotų vištų augintojų	10 vnt.	1,83	1,84	1,69	-8,15	-7,65
Medus	natūralus	1 kg	5,78	5,90	6,92	17,29	19,72
Duona	juoda, be priedų	1 kg	2,38	2,59	2,65	2,32	11,34
	balta, be priedų	1 kg	2,38	2,57	2,54	-1,17	6,72
Bulvės	vidutinio dydžio	1 kg	0,33	0,33	0,35	6,06	6,06
Morkos	neplautos, nefasuotos	1 kg	0,55	0,53	0,53	0,00	-3,64
Kopūstai	baltažūžiai, rauginti	1 kg	-	1,31	1,20	-8,40	-
Burokėliai	vidutinio dydžio	1 kg	0,53	0,42	0,45	7,14	-15,09
Svogūnai		1 kg	0,55	0,40	0,55	37,50	0,00
Česnakai		1 kg	3,00	4,95	5,50	11,11	83,33
Obuoliai		1 kg	0,50	0,64	0,81	26,56	62,00

Maisto produktų aprašas: geriamasis pienas – pilstomas arba plastikiniame butelyje; grietinė – fasuota arba nefasuota; sviestas – fasuotas arba nefasuotas; varškė, varškės sūris – fasuota arba nefasuota; rūkyti lašiniai – kiaulienos, sveriami, nefasuoti; kiauliena – šviežia, atšaldyta, sveriami, nefasuota; višta, antiš – šviežia, atšaldyta, nefasuota; triušiena – šviežia, atšaldyta, nefasuota; kalakutienos krūtinėlė – šviežia, atšaldyta, nefasuota; medus – plastikiniame arba stikliniame indelyje; duona – sveriami, nefasuota; bulvės, morkos, baltažūžiai kopūstai, agurkai, pomidorai, svogūnai, česnakai – nefasuoti; obuoliai – bet kokios veislės, nefasuoti.

Pastabos: kainos turgavietėse registruojamos iki einamojo mėnesio 14 d.; turgavietėje registruojama pirminė, pardavėjo prašoma kaina (be nuolaidų); kainos buvo registruotos Vilniaus, Kauno, Klaipėdos, Panevėžio ir Marijampolės mobiliuose turgavietėse

Šaltinis: ŽŪIKVC (ŽŪMPRIS)

Ūkinių gyvūnų ir javų vidutinės kainos Lietuvoje 2016–2017 m. birželio mėn. pradžioje, EUR/mat. vnt.

Produktas	Matavimo vienetas	2016	2017		Pokytis %		
		birželis	gegužė	birželis	mėnesio*	metų**	
Galvijai	prieauglis iki 8 (imtinai) mėn.	1 vnt.	158,69	185,24	-	-	-
	buliukai nuo 8 mėn.	1 vnt.	725,00	600,00	690,89	15,15	-4,70
	telyčios nuo 8 mėn. iki apsiveršavimo	1 vnt.	548,13	536,96	526,67	-1,92	-3,92
	karvės nuo 8 mėn. bent kartą apsiveršavusios	1 vnt.	692,50	727,38	724,83	-0,35	4,67
Paršeliai	iki 3 mėn.	1 vnt.	66,19	68,21	77,22	13,21	16,66
Kiaulės	3–8 mėn.	1 vnt.	165,00	-	160,00	-	-3,03
	nuo 8 mėn.	1 vnt.	269,33	257,29	270,50	5,13	0,43
Ožiai		1 vnt.	94,00	67,33	99,06	47,13	5,38
Ožkos	ožkingos, ožkavedės	1 vnt.	69,54	76,25	83,06	8,93	19,44
	ožkų prieauglis, 2–18 mėn.	1 vnt.	35,21	32,50	28,33	-12,83	-19,54
Avinai		1 vnt.	127,50	126,30	135,71	7,45	6,44
Avys	ėringos, ėriavedės	1 vnt.	87,38	83,15	92,55	11,30	5,92
Ėriukai	avių prieauglis, 2–18 mėn.	1 vnt.	56,15	49,58	47,14	-4,92	-16,05
Triušiai (mėsiniai)	1–2 mėn.	1 vnt.	6,58	7,94	7,17	-9,70	8,97
	3–4 mėn.	1 vnt.	11,47	15,33	18,65	21,66	62,60
Vištos ir gaidžiai	nuo 3 mėn.	1 vnt.	6,24	6,43	6,81	5,91	9,13
Vištų jaunikliai	dedeklių rūšių, vienadieniai	1 vnt.	0,86	0,92	1,11	20,65	29,07
	mėsinių veislės, vienadieniai	1 vnt.	0,85	0,86	0,85	-1,16	0,00
Kalakutų jaunikliai	iki 1 mėn.	1 vnt.	6,38	6,50	5,22	-19,69	-18,18
Žasų jaunikliai	iki 1 mėn.	1 vnt.	5,28	5,68	5,95	4,75	12,69
Ančių jaunikliai	iki 1 sav.	1 vnt.	1,56	1,67	2,05	22,75	31,41
Kviečiai		50 kg	7,61	8,12	7,94	-2,22	4,34
Rugiai		50 kg	7,67	6,25	8,00	28,00	4,30
Kvietrugiai	maistiniai arba pašariniai	50 kg	7,50	7,44	8,00	7,53	6,67
Miežiai	40–50 kg maišuose	50 kg	7,07	7,98	8,00	0,25	13,15
Avižos		50 kg	6,83	8,04	7,46	-7,21	9,22

Pastabos: kainos turgavietėse registruojamos iki einamojo mėnesio 14 d.; turgavietėje registruojama pirminė, pardavėjo prašoma kaina (be nuolaidų)

* lyginant 2017 m. birželio mėn. su 2017 m. gegužės mėn.

** lyginant 2017 m. birželio mėn. su 2016 m. birželio mėn.

Šaltinis: ŽŪIKVC (ŽŪMPRIS)



Maisto produktų kainos Lietuvos mažmeninės prekybos centruose, EUR/mat. vnt.

Produktas				Matavimo vnt.	Vidutinė svėrinė kaina, EUR/mat. vnt.				Pokytis, %		
						2016		2017		savaitės*	metų**
	06 24	05 25	06 15	06 22							
Geriamasis pienas	pasterizuotas, be priedų (kvapiųjų medžiagų, Ca, vitaminų ir pan.)	2,5 % riebumo	tetrapakas	1 l	be akcijų	0,81	0,87	0,87	0,86	-1,15	6,17
			plastikinis maišelis	1 l	akcinė	-	0,68	0,65	0,74	13,85	-
	3,5 % riebumo	tetrapakas	1 l	be akcijų	0,82	0,92	0,92	0,92	0,00	12,20	
		plastikinis maišelis	1 l	akcinė	0,76	0,88	0,87	0,88	1,15	15,79	
Kefyras	2,5 % riebumo	plastikinis maišelis arba tetrapakas	1 kg	be akcijų	0,65	0,86	0,88	0,88	0,00	35,38	
Grietinė	30 % riebumo	400–450 g polistireno indelis	1 kg	be akcijų	2,78	3,42	3,41	3,42	0,29	23,02	
	12 % riebumo	indelis	1 kg	akcinė	2,09	2,74	2,73	2,59	-5,13	23,92	
Varškės sūris	be priedų (džiovintų vaisių ir kt.)	22 % riebumo	fasuota	1 kg	be akcijų	6,80	6,27	6,24	6,24	0,00	-8,24
		13 % riebumo	fasuota	1 kg	akcinė	5,02	4,99	5,04	5,05	0,20	0,60
Jogurtas	natūralus	išskyrus geriamąjį ar dietinį	360 g polistireno indelis	1 kg	be akcijų	5,67	5,42	5,79	5,77	-0,35	1,76
Sviestas	82 % riebumo	200 g pakuotė	200 g pakuotė	1 kg	be akcijų	4,36	5,06	4,99	4,99	0,00	14,45
					akcinė	1,66	1,85	1,85	1,86	0,54	12,05
Tepus riebalų mišinys	15 % augalinių riebalų	200 g pakuotė	200 g pakuotė	1 kg	be akcijų	6,60	7,31	7,30	7,43	1,78	12,58
Varškė	be priedų	9 % riebumo	180–200 g pakuotė	1 kg	be akcijų	6,00	6,59	6,57	6,60	0,46	10,00
		liesa	1 kg	akcinė	3,55	4,09	3,98	4,01	0,75	12,96	
Fermentinis sūris	Gouda, nesupjaustytas riekelėmis		fasuota arba nefasuota	1 kg	be akcijų	2,55	3,22	3,52	3,27	-7,10	28,24
	kietasis, nesupjaustytas riekelėmis			1 kg	akcinė	3,40	3,89	3,79	3,82	0,79	12,35
	Tilsit, nesupjaustytas riekelėmis			1 kg	be akcijų	2,12	3,06	3,31	3,02	-8,76	42,45
Kiauliena	šviežia, atšaldyta	kumpis su kaulu	nefasuota	1 kg	be akcijų	6,90	7,15	6,99	7,06	1,00	2,32
		kumpis be kaulo		1 kg	akcinė	4,91	7,06	6,41	6,52	1,72	32,79
Galvijiena	šviežia, atšaldyta	sprandinė	nefasuota	1 kg	be akcijų	7,68	8,04	8,06	8,06	0,00	4,95
		nugarinė		1 kg	akcinė	6,71	6,97	7,04	6,99	-0,71	4,17
Dešra	kiaulienos ir (arba) jautienos, aukščiausios rūšies	virtos dešrelės	260–310 g pakuotė	1 kg	be akcijų	5,82	6,63	6,34	6,38	0,63	9,62
		šalto rūkymo		1 kg	akcinė	3,17	3,27	3,22	3,20	-0,62	0,95
Vištienos ketvirčiai	atvėsinti	kumpis su kaulu	nefasuota	1 kg	be akcijų	3,62	3,79	3,79	3,79	0,00	4,70
		kumpis be kaulo		1 kg	akcinė	4,63	4,64	4,47	4,47	0,00	-3,46
Viščiukas ar viščiukas broileris	atvėsintas, nesukapotas	šalto rūkymo	nefasuota	1 kg	be akcijų	4,92	5,00	4,98	4,97	-0,20	1,02
		karšto rūkymo		1 kg	akcinė	4,86	5,49	5,49	5,49	0,00	12,96
Vištienos krūtinėlė	šviežia	šalto rūkymo	nefasuota	1 kg	be akcijų	5,84	5,97	5,86	5,85	-0,17	0,17
		karšto rūkymo		1 kg	akcinė	8,69	8,83	8,82	8,76	-0,68	0,81
Kalakutienos krūtinėlė	šviežia	šalto rūkymo	nefasuota	1 kg	be akcijų	6,23	5,37	5,51	5,57	1,09	-10,59
		karšto rūkymo		1 kg	akcinė	4,78	4,97	5,49	4,15	-24,41	-13,18
Narvuose laikomų vištų kiaušiniai	L kategorija	šalto rūkymo	nefasuota	1 kg	be akcijų	14,35	14,14	13,07	14,08	7,73	-1,88
		karšto rūkymo		1 kg	akcinė	7,10	7,15	7,10	7,39	4,08	4,08
Jūrinė lydeka	užšaldyta, be galvos	plastikinis maišelis	1 kg	be akcijų	2,16	1,93	1,94	1,92	-1,03	-11,11	
		plastikinis maišelis		1 kg	akcinė	1,93	2,11	2,11	2,11	0,00	9,33
Menkės filė	užšaldyta	plastikinis maišelis	1 kg	be akcijų	2,60	2,36	2,34	2,36	0,85	-9,23	
		plastikinis maišelis		1 kg	akcinė	2,55	2,49	2,51	2,51	0,00	-1,57
Narvuose laikomų vištų kiaušiniai	M kategorija	šalto rūkymo	nefasuota	1 kg	be akcijų	-	2,46	2,46	2,40	-2,44	-
		karšto rūkymo		1 kg	akcinė	4,69	4,56	4,65	4,71	1,29	0,43
Jūrinė lydeka	užšaldyta, be galvos	šalto rūkymo	nefasuota	1 kg	be akcijų	8,19	7,94	7,95	7,96	0,13	-2,81
		karšto rūkymo		1 kg	akcinė	-	6,40	5,99	6,09	1,67	-
Menkės filė	užšaldyta	plastikinis maišelis	1 kg	be akcijų	1,28	1,30	1,31	1,31	0,00	2,34	
		plastikinis maišelis		10 vnt.	akcinė	0,78	1,16	1,10	1,06	-3,64	35,90
Menkės filė	užšaldyta	plastikinis maišelis	1 kg	be akcijų	1,11	1,12	1,08	1,08	0,00	-2,70	
		plastikinis maišelis		10 vnt.	akcinė	0,71	0,98	0,99	1,09	10,10	53,52
Menkės filė	užšaldyta	plastikinis maišelis	1 kg	be akcijų	4,44	4,17	4,13	4,08	-1,21	-8,11	
		plastikinis maišelis		1 kg	akcinė	3,42	3,36	3,28	3,94	20,12	15,20

lentelės tęsinys 35 psl.



34 psl. lentelės tęsinys

Produktas			Matavimo vnt.	Vidutinė svertinė kaina, EUR/mat. vnt.				Pokytis, %				
				2016		2017		savaitės*	metų**			
				06 24	05 25	06 15	06 22					
Atlantinė lašiša	šviežia, su galva, nuo 1 iki 3 kg	nefasuota	1 kg	be akcijų	7,82	9,70	9,65	9,70	0,52	24,04		
				akcinė	3,91	6,99	6,99	5,94	-15,02	51,92		
Baltijos Menkė	šviežia, išdarinėta	nefasuota	1 kg	be akcijų	2,69	2,67	2,66	2,57	-3,38	-4,46		
				akcinė	1,55	1,95	1,99	1,99	0,00	28,39		
Karpis	gyvas arba šviežiai paskerstas	nefasuota	1 kg	be akcijų	3,48	4,31	4,29	4,24	-1,17	21,84		
				akcinė	3,99	3,59	3,78	3,65	-3,44	-8,52		
Strimelė	šviežia, neskrosta	nefasuota	1 kg	be akcijų	1,45	1,32	1,35	1,35	0,00	-6,90		
Sūdyta silkė	neišdarinėta, su galva	nefasuota	1 kg	be akcijų	2,65	2,78	2,81	2,81	0,00	6,04		
				akcinė	2,67	2,17	1,73	2,19	26,59	-17,98		
Silkės filė	natūrali, su oda, sūryme	nefasuota	1 kg	be akcijų	3,76	4,35	4,35	4,35	0,00	15,69		
				akcinė	-	3,21	3,21	3,21	0,00	-		
Jūrinis ešerys	karšto rūkymo	nefasuota	1 kg	be akcijų	8,40	7,72	7,68	7,72	0,52	-8,10		
Skumbrė	šalto rūkymo	nefasuota	1 kg	be akcijų	6,99	4,99	5,06	5,24	3,56	-25,04		
				akcinė	5,69	5,82	5,82	5,82	0,00	2,28		
Žuvų konservai aliejuje	šprotai	skardinė dėžutė arba lengvai atidaroma skardinė dėžutė	1 kg	be akcijų	5,50	5,30	5,20	5,19	-0,19	-5,64		
	skumbrė		1 kg	be akcijų	4,04	4,06	4,08	4,14	1,47	2,48		
Žuvų konservai pomidorų padaže	skumbrė		1 kg	be akcijų	4,96	-	3,29	4,13	25,53	-16,73		
				akcinė	4,21	4,23	4,21	4,22	0,24	0,24		
Kvietiniai miltai	Ekstra rūšis	1 kg popierinė pakuotė	1 kg	be akcijų	0,91	0,91	0,92	0,92	0,00	1,10		
				akcinė	0,76	0,73	0,70	0,73	4,29	-3,95		
	aukščiausia rūšis	2 kg popierinė pakuotė	1 kg	be akcijų	0,87	0,87	0,88	0,88	0,00	1,15		
				akcinė	0,65	0,56	0,63	0,59	-6,35	-9,23		
		1 kg popierinė pakuotė	1 kg	be akcijų	0,73	0,74	0,74	0,74	0,00	1,37		
				akcinė	0,58	0,67	0,60	0,60	0,00	3,45		
2 kg popierinė pakuotė	1 kg	be akcijų	0,72	0,71	0,71	0,70	-1,41	-2,78				
		akcinė	0,58	0,47	0,56	0,56	0,00	-3,45				
Duona	juoda	be specialių priedų (džiovintų vaisių, riešutų ir kt.)	popierinė arba plastikinė pakuotė	1 kg	be akcijų	1,70	1,83	1,88	1,89	0,53	11,18	
	balta			1 kg	be akcijų	1,55	1,56	1,48	1,51	2,03	-2,58	
	batonas			1 kg	be akcijų	1,92	1,74	1,74	1,73	-0,57	-9,90	
Ryžiai	be specialių priedų, plikyti	800 g plastikinė pakuotė	1 kg	be akcijų	2,07	1,98	2,03	2,05	0,99	-0,97		
Makaronai	spagečiai	400 g plastikinė pakuotė	1 kg	be akcijų	1,33	1,27	1,09	1,21	11,01	-9,02		
				akcinė	1,62	1,74	1,70	1,75	2,94	8,02		
Grikių kruopos	neskaldytos	800 g popierinė arba plastikinė pakuotė	1 kg	be akcijų	1,30	1,23	1,38	1,17	-15,22	-10,00		
				akcinė	2,50	2,72	2,74	2,74	0,00	9,60		
Manų kruopos		800 g popierinė arba plastikinė pakuotė	1 kg	be akcijų	1,16	1,91	1,80	1,51	-16,11	30,17		
				akcinė	0,82	0,94	0,89	0,89	0,00	8,54		
Cukrus			1 kg	be akcijų	0,92	1,00	1,02	1,03	0,98	11,96		
				akcinė	0,77	0,73	0,69	0,72	4,35	-6,49		
Druska	joduota	popierinė arba plastikinė pakuotė	1 kg	be akcijų	0,33	0,31	0,31	0,31	0,00	-6,06		
	be priedų			be akcijų	0,30	0,29	0,29	0,29	0,00	-3,33		
Medus	natūralus	plastikinis indelis	1 kg	be akcijų	0,30	0,29	0,29	0,29	0,00	-3,33		
				akcinė	-	-	-	-	-	-		
				be akcijų	6,17	6,41	6,58	6,49	-1,37	5,19		
Bulvės	lietuviškos, naujojo derliaus	II klasės	fasuota	1 kg	be akcijų	6,02	6,21	6,27	6,29	0,32	4,49	
					akcinė	5,84	5,76	7,58	5,12	-32,45	-12,33	
					be akcijų	1,26	-	1,30	1,21	-6,92	-3,97	
Morkos	lietuviškos	fasuota	1 kg	be akcijų	0,77	-	-	0,89	-	15,58		
				akcinė	0,49	0,42	0,44	0,45	2,27	-8,16		
				nefasuota	1 kg	be akcijų	0,39	0,17	0,30	0,35	16,67	-10,26
				fasuota	1 kg	be akcijų	-	1,02	0,62	0,61	-1,61	-
				nefasuota	1 kg	be akcijų	0,97	1,03	0,88	0,86	-2,27	-11,34
				akcinė	0,69	0,67	0,51	0,51	0,00	-26,09		
Kopūstai	importuotos, naujojo derliaus	nefasuota	1 kg	be akcijų	0,95	0,89	-	0,89	-	-6,32		
				akcinė	0,58	0,52	0,49	0,49	0,00	-15,52		
				be akcijų	0,55	0,19	0,21	0,30	42,86	-45,45		
				akcinė	1,10	1,10	0,77	0,76	-1,30	-30,91		
				be akcijų	0,54	0,28	0,16	0,17	6,25	-68,52		
Kopūstai	rauginti	fasuota į plastikinę pakuotę	1 kg	be akcijų	0,67	-	-	0,46	-	-31,34		
				akcinė	-	-	0,58	0,54	-6,90	-		
				be akcijų	0,46	0,62	0,46	0,44	-4,35	-4,35		

lentelės tęsinys 36 psl.

Produktas				Matavimo vnt.	Vidutinė svertinė kaina, EUR/mat. vnt.				Pokytis, %				
					2016		2017		savaitės*	metų**			
					06 24	05 25	06 15	06 22					
Trumpavaisiai agurkai	lietuviški	II klasės	nefasuota	1 kg	be akcijų	1,32	1,94	1,63	1,49	-8,59	12,88		
	akcinė				1,11	1,67	1,20	1,03	-14,17	-7,21			
importuoti	1 kg			be akcijų	1,17	1,85	1,35	1,29	-4,44	10,26			
				akcinė	-	0,99	1,05	1,05	0,00	-			
Ilgavaisiai agurkai	lietuviški	II klasės	nefasuota	1 kg	be akcijų	1,44	1,69	1,19	1,11	-6,72	-22,92		
	akcinė				1,23	1,12	0,94	1,10	17,02	-10,57			
importuoti	1 kg			be akcijų	1,28	1,15	0,99	0,99	0,00	-22,66			
				akcinė	1,84	2,23	1,47	1,36	-7,48	-26,09			
Pomidorai	lietuviški	II klasės	nefasuota	1 kg	be akcijų	1,04	1,11	0,88	1,05	19,32	0,96		
	akcinė				2,87	2,30	1,82	1,93	6,04	-32,75			
importuoti	1 kg			be akcijų	2,21	2,11	1,99	1,78	-10,55	-19,46			
				akcinė	0,78	0,78	0,78	0,78	0,00	0,00			
Svogūnai, geltonieji	nacionalinės kokybės	II klasės	fasuota	1 kg	be akcijų	0,53	0,13	0,13	0,14	7,69	-73,58		
	akcinė				0,52	0,16	0,15	0,12	-20,00	-76,92			
lietuviški importuoti	1 kg			be akcijų	0,72	0,59	0,59	0,59	0,00	-18,06			
				akcinė	0,36	0,23	0,26	0,30	15,38	-16,67			
Burokėliai	lietuviški	II klasės	nefasuota	1 kg	be akcijų	1,12	1,06	1,04	1,05	0,96	-6,25		
	akcinė				8,50	7,08	8,22	8,21	-0,12	-3,41			
importuoti	1 kg			be akcijų	4,47	4,54	4,53	4,57	0,88	2,24			
				akcinė	-	-	3,99	3,99	0,00	-			
Česnakai	Jonagold	II klasės	nefasuota	1 kg	be akcijų	0,73	0,70	0,82	0,82	0,00	12,33		
	akcinė				0,65	0,62	-	0,69	-	6,15			
Golden	1 kg			be akcijų	1,37	1,09	1,13	1,11	-1,77	-18,98			
				akcinė	1,09	1,21	1,24	1,24	0,00	13,76			
Bananai		nefasuota	nefasuota	1 kg	be akcijų	1,36	1,06	1,08	1,08	0,00	-20,59		
					akcinė	1,05	0,90	0,96	0,93	-3,12	-11,43		
Geriamasis vanduo	negazuotas, be priedų, 1,5 l butelyje			plastikinis butelis	nefasuota	1 l	be akcijų	0,39	0,38	0,38	0,38	0,00	-2,56
							akcinė	0,27	0,29	-	0,30	-	11,11
Maistinis aliejus	rapsų	1 l	be akcijų			2,26	3,04	2,83	2,84	0,35	25,66		
			akcinė			2,07	2,36	2,28	2,17	-4,82	4,83		
saulėgrąžų	1 l	be akcijų	2,24	3,04	3,03	3,00	-0,99	33,93					
		akcinė	1,96	1,94	2,08	1,83	-12,02	-6,63					

Kainos registruojamos Vilniaus, Kauno, Klaipėdos, Panevėžio, Šiaulių, Alytaus ir Marijampolės miestų „Maxima“, „Iki“, „Rimi“, „Norfa“ ir „Lidl“ prekybos centruose.

* lyginant 2017 06 22 su 2017 06 15; ** lyginant 2017 06 22 su 2016 6 24

Šaltinis: ŽŪIKVC (ŽŪMPRIS)

Maisto produktų mažmeninės rinkos sektoriaus informaciją parengė A. Ramaškevičienė ir R. Berūkštienė, tel. (8 37) 39 72 91

Šaltinių sutrumpinimai

AMA	– Agrarmarkt Austria, Austrija
AMI	– Agrarmarkt Informations, Vokietija
EK	– Europos Komisija
EKI	– Eesti Konjunkturiinstituut, Estija
EUROSTAT	– The Statistical Office of the European Communities
IGC	– International Grains Council, D. Britanija
LDAA	– Lietuvos daržovių augintojų asociacija
LVAEI	– Latvijas Valsts Agraras Ekonomikas Instituts, Latvija
LŽŪKT	– Lietuvos žemės ūkio konsultavimo tarnyba
LŽŪMPRRA	– Lietuvos žemės ūkio ir maisto produktų rinkos reguliavimo agentūra
NMA	– Nacionalinė mokėjimo agentūra
NŽT	– Nacionalinė žemės tarnyba
SDAIS	– Supirkėjų duomenų apdorojimo informacinės sistemos
STD	– Lietuvos Statistikos departamentas
VMVT	– Valstybinė maisto ir veterinarijos tarnyba
ZSRIR	– Zintegrowany System Rolniczej Informacji Rynkowej, Lenkija
ŽŪIKVC	– VĮ Žemės ūkio informacijos ir kaimo verslo centras
ŽŪM	– Lietuvos Respublikos žemės ūkio ministerija
ŽŪMPRIS	– Lietuvos žemės ūkio ir maisto produktų rinkos informacinė sistema
ŽŪR	– Žemės ūkio rūmai
USDA	– United States Department of Agriculture, JAV

Kopijavimas ar publikavimas viso leidinio ar jo dalies, be raštiško leidėjo sutikimo, yra draudžiamas

© „Agro RINKA“

Leidėjas: VĮ Žemės ūkio informacijos ir kaimo verslo centras
V. Kudirkos g. 18, Vilnius,
Tel. (8 5) 266 0601

El. paštas: agrorinka@vic.lt

http://www.vic.lt/ris

Tiražas 50 egz.

Maketavo R. Berūkštienė

Spausdino VĮ Žemės ūkio informacijos ir kaimo verslo centras
V. Kudirkos g. 18, LT-03105 Vilnius, tel. (8 5) 266 0601