



Agro RINKA

ISSN 2351-5856

DVISAVAITINIS OFICIALUSIS INFORMACINIS STATISTINIS LEIDINYS

2017 m. birželio 12 d.

Nr. 10 (292)

TURINYS



Grūdų ir rapsų rinka1-5

Kiaulienos, jautienos ir avienos rinka6-13

Paukštienos ir kiaušinių rinka14-16



Pieno ir pieno gaminių rinka17-28



Bulvių, daržovių ir vaisių rinka29-30



Ekologiškų produktų rinka31-33



Maisto produktų mažmeninė rinka34-36

Grūdų ir rapsų rinka

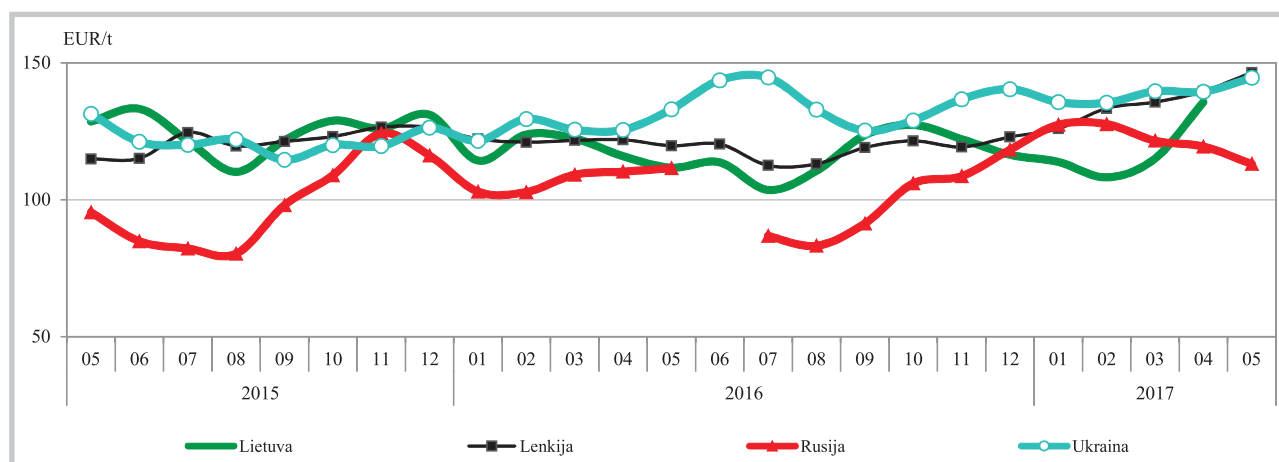
Lietuvoje 2017 m. gegužės pabaigoje–birželio pradžioje pupų ir pašarinių miežių supirkimo kaina buvo didesnė, o kviečių, kvietrugių ir žirnių – mažesnė. Pupos grūdų supirkimo įmonėse šių metų 22 savaitę (05 29–06 04) buvo superkamos vidutiniškai po 177,28 EUR/t ir, palyginti su kaina, buvusia prieš mėnesį (18 savaitę (05 01–07), pabrango 16,74 proc. **Pašarinių miežių** (II klasės) vidutinė supirkimo kaina 22 savaitę, palyginti su 18 savaitę, padidėjo 3,22 proc. (iki 143,47 EUR/t).

Tačiau kviečių vidutinė supirkimo kaina 22 savaitę, palyginti su 18 savaitę, sumažėjo 0,63 proc. (iki 159,88 EUR/t), **kvietrugių** – 6,07 proc.

(iki 129,58 EUR/t), o **žirnių** – 13,40 proc. (iki 174,95 EUR/t).

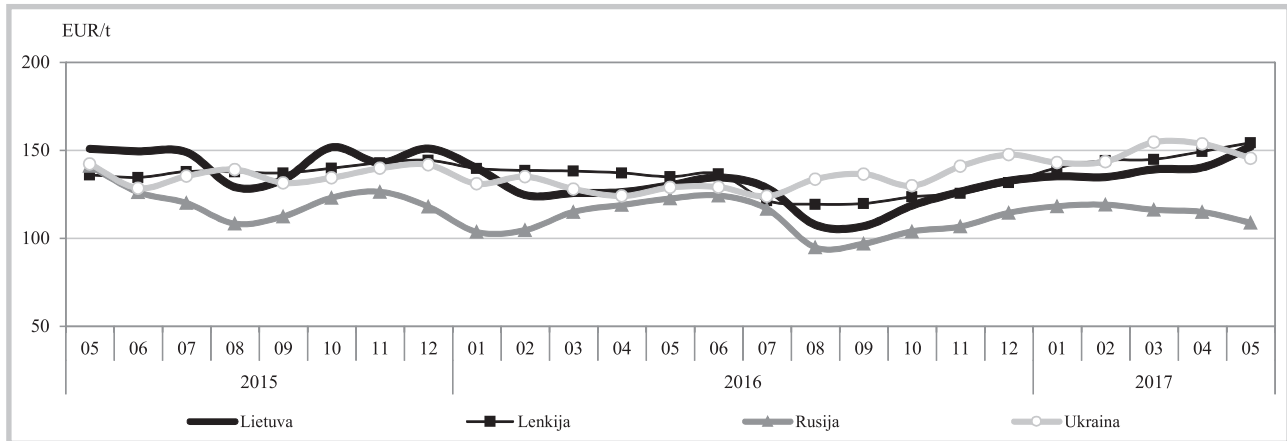
ES šalyse prognozuojamas mažesnis vasarinių miežių ir rapsų, bet didesnis kviečių ir žieminių miežių derlingumas. ES pasėlių derlingumo prognozių sistemos (toliau – MARS) gegužės mėnesio duomenimis, nepalankios meteorologinės sąlygos javų pasėlių augimui vyravo keliuose regionuose. Ispanijoje, vienoje iš pagrindinių miežių augintojų Europoje, nuolatinės sausros gali turėti neigiamos įtakos augalų vegetacijai. Prognozuojama, kad 2017 m. Ispanijoje miežių vidutinis derlingumas, palyginti su prieš tai buvusia prognoze, gali sumažėti

Maistinių rugių kainos Lietuvoje, Lenkijoje, Rusijoje ir Ukrainoje 2015–2017 m., EUR/t*





Pašarinių miežių kainos Lietuvoje, Lenkijoje, Rusijoje ir Ukrainoje 2015–2017 m., EUR/t*



* kainos (EUR) pateiktos pagal atitinkamos datos ECB valiutų kursą

Šaltiniai: ŽŪMPRIS, ZSRIR, SovEcon, Agroperspectiva

0,46 t/ha ir sudaryti 2,54 t/ha. Tai būtų 29,83 proc. mažesnis miežių derlingumas nei 2016 m.

Vakarinėje Prancūzijos dalyje kietieji kviečiai nukentėjo nuo pastovaus kritulių trūkumo. Žieminių miežių ir minkštųjų kviečių pasėliams taip pat nepakako drėgmės ir šilumos šiaurinėje Prancūzijos dalyje, Liuksemburge ir pietinėje Belgijoje. MARS minkštųjų kviečių 2017 m. derlingumo prognozė Prancūzijoje sumažino 0,50 t/ha (iki 6,77 t/ha), tačiau tai būtų 25,84 proc. daugiau nei 2016 m., bet 4,24 proc. mažiau, palyginti su paskutinių penkerių metų vidurkiu.

Drėgmės trūkumas javų pasėliams taip pat buvo jaučiamas Italijoje, Jungtinėje Karalystėje ir Airijoje. Dėl vyravusių šalčių didžiojoje Europos dalyje,

rapšai jų žydėjimo metu nukentėjo Vokietijoje, centrinėje Europoje ir Lenkijoje. MARS naujausiais duomenimis, 2017 m. vidutinis rapšų derlingumas ES šalyse turėtų sudaryti 3,17 t/ha, tai 3,25 proc. daugiau nei 2016 m., bet 2,46 proc. mažiau nei paskutinių penkerių metų vidurkis. Tikimasi, kad Vokietijoje, vienoje iš pagrindinių rapšų augintojų, 2017 m. rapšų derlingumas sudarys 3,5 t/ha, o tai būtų 1,16 proc. didesnis derlingumas, palyginti su 2016 m., bet 10,26 proc. mažesnis nei paskutinių penkerių metų vidurkis.

MARS naujausios prognozės duomenimis, Lietuvoje, Latvijoje, Estijoje ir Suomijoje dėl šaltų orų buvo sulėtėjęs žieminių pasėlių augimas. Estijoje ir Suomijoje temperatūra buvo nukritus

Grūdų ir rapšų vidutinės savaitinės supirkimo kainos (iš augintojų ir kitų vidaus rinkos ūkio subjektų) Lietuvoje, EUR/t (be PVM)

| Data | 2016 | | | | 2017 | | | | Pokytis, % | | | |
|-----------------|-----------------------|---------------|--------------------|---------------|--------------------|---------------|-----------------------|---------------|--------------|--------------|--------------|--------------|
| | 22 sav. (05 30–06 05) | | 20 sav. (05 15–21) | | 21 sav. (05 22–28) | | 22 sav. (05 29–06 04) | | savaitės*** | | metų**** | |
| | be NP* | su NP** | be NP* | su NP** | be NP* | su NP** | be NP* | su NP** | be NP* | su NP** | be NP* | su NP** |
| Kviečiai | 157,02 | 156,90 | 161,75 | 161,46 | 159,50 | 159,21 | 160,01 | 159,88 | 0,32 | 0,42 | 1,91 | 1,90 |
| ekstra | 163,67 | 163,51 | 169,05 | 168,95 | 166,90 | 166,30 | 167,85 | 167,79 | 0,57 | 0,90 | 2,56 | 2,62 |
| I klasės | 162,01 | 161,86 | 167,01 | 166,88 | 164,45 | 164,37 | 162,08 | 161,98 | -1,44 | -1,45 | 0,04 | 0,07 |
| II klasės | 156,57 | 156,46 | 161,87 | 161,71 | 162,69 | 162,52 | 161,80 | 161,79 | -0,55 | -0,45 | 3,34 | 3,40 |
| III klasės | 140,05 | 140,04 | 144,74 | 141,97 | 164,13 | 163,92 | 161,08 | 160,91 | -1,86 | -1,84 | 15,01 | 14,90 |
| IV klasės | 136,57 | 136,48 | 149,84 | 149,16 | 151,71 | 151,18 | 153,59 | 153,26 | 1,24 | 1,37 | 12,46 | 12,29 |
| spelta | • | • | - | - | - | - | • | • | - | - | - | - |
| Rugiai | 109,71 | 109,71 | 140,79 | 140,79 | 90,24 | 87,39 | 127,00 | 127,00 | 40,73 | 45,32 | 15,76 | 15,76 |
| I klasės | - | - | - | - | - | - | - | - | - | - | - | - |
| II klasės | 109,71 | 109,71 | 140,79 | 140,79 | 90,24 | 87,39 | • | • | - | - | - | - |
| Miežiai | 131,77 | 131,60 | 153,54 | 153,54 | 164,78 | 165,15 | 160,12 | 158,59 | -2,83 | -3,98 | 21,51 | 20,50 |
| I klasės | 113,92 | 113,09 | • | • | 123,33 | 117,29 | • | • | - | - | - | - |
| II klasės | 131,19 | 131,08 | 152,45 | 152,44 | 139,63 | 138,52 | 144,27 | 143,47 | 3,33 | 3,57 | 9,97 | 9,46 |
| salykliniai | 161,70 | 162,16 | 174,23 | 174,53 | 178,36 | 179,60 | 175,79 | 173,64 | -1,44 | -3,32 | 8,71 | 7,08 |
| Avižos | 109,22 | 107,87 | 144,60 | 142,79 | 141,72 | 137,28 | 133,70 | 133,45 | -5,66 | -2,79 | 22,41 | 23,71 |
| Grikliai | • | • | • | • | • | • | 381,21 | 381,21 | - | - | - | - |
| Kvietrugiai | 120,75 | 120,68 | 125,05 | 124,87 | 142,59 | 142,38 | 130,58 | 129,58 | -8,42 | -8,99 | 8,14 | 7,38 |
| Kukurūzai | 149,98 | 149,98 | 150,63 | 150,63 | 149,85 | 149,85 | 150,89 | 150,89 | 0,69 | 0,69 | 0,60 | 0,60 |
| Kiti grūdai | - | - | - | - | - | - | • | • | - | - | - | - |
| Žirniai | 227,08 | 227,08 | 232,46 | 232,00 | 194,87 | 194,30 | 175,25 | 174,95 | -10,07 | -9,96 | -22,82 | -22,96 |
| Pupos | 166,76 | 166,55 | 170,11 | 169,21 | 172,65 | 172,60 | 177,74 | 177,28 | 2,95 | 2,71 | 6,58 | 6,44 |
| Rapsai | 390,11 | 390,11 | • | • | 419,93 | 419,93 | • | • | - | - | - | - |

* kaina be nuoskaitų (prieš valymą ir džiovinimą) ir priemokų; ** kaina su nuoskaitomis (po valymo ir džiovinimo) ir priemokomis

*** lyginant 2017 m. 22 savaitę su 21 savaitę; **** lyginant 2017 m. 22 savaitę su 2016 m. 22 savaitę

Pastaba. Grūdų bei rapšų 20 ir 21 savaitų supirkimo kainos patikslintos 2017 06 08

• – konfidencialūs duomenys

Šaltinis: ŽŪIKVC (ŽŪMPRIS)



net iki septynių laipsnių šalčio, todėl vėlavo ir vasarinių javų sėja, kuri galutinai turėjo būti baigta gegužės mėn. pabaigoje. Pirmąją balandžio mėn. pusę orai buvo šilti, po to buvo staigus temperatūros kritimas. Lietuvoje ir Latvijoje, kur žieminiai javai sudaro apie 70 proc., šalčiai sustabdė jų augimą. Temperatūrai padidėjus, grįžus į įprastinį lygį, javų pasėliai atsigavo. Paskutiniais duomenimis, žieminių pasėlių būklė neblogo, tačiau javų derlingumą gali sumažinti saulės trūkumas jų žydėjimo metu. MARS

duomenimis, 2017 m. kviečių (žieminių ir vasarinių) vidutinis derlingumas Lietuvoje turėtų sudaryti 4,60 t/ha, tai būtų 5,4 proc. daugiau, palyginti su 2016 m., bet 1,3 proc. mažiau už paskutinių penkerių metų vidurkį. Miežių vidutinis derlingumas Lietuvoje šiais metais turėtų sudaryti 3,52 t/ha, tai būtų 12 proc. didesnis nei praėjusiais metais, bet 0,7 proc. mažesnis, palyginti su paskutinių penkerių metų vidurkiu.

Šaltiniai: ŽŪIKVC (ŽŪMPRIS), MARS ir Agrimoney

ES kviečių, miežių, rugių, kvietrugių, kukurūzų ir rapsų derlingumas, t/ha

| | Kviečiai | | | | Miežiai | | | |
|--------------------|-------------|-------------|----------------------|--------------|--------------------|-------------|----------------------|--------------|
| | 2016 | 2017* | 5-erių metų vidurkis | pokytis**, % | 2016 | 2017* | 5-erių metų vidurkis | pokytis**, % |
| Austrija | 6,22 | 5,72 | 5,48 | -8,0 | 6,12 | 5,93 | 5,39 | -3,1 |
| Belgija | 6,65 | 8,79 | 8,52 | 32,2 | 6,21 | 8,05 | 8,18 | 29,6 |
| Bulgarija | 4,75 | 4,66 | 4,28 | -1,9 | 4,32 | 4,33 | 3,90 | 0,2 |
| Kipras | 1,69 | 2,39 | 2,16 | 41,4 | 0,70 | 1,98 | 1,72 | 182,9 |
| Čekija | 6,50 | 5,87 | 5,88 | -9,7 | 5,66 | 5,31 | 5,08 | -6,2 |
| Vokietija | 7,65 | 7,94 | 7,95 | 3,8 | 6,69 | 6,89 | 6,79 | 3,0 |
| Danija | 7,19 | 7,56 | 7,54 | 5,1 | 5,61 | 5,73 | 5,78 | 2,1 |
| Estija | 2,77 | 3,68 | 3,77 | 32,9 | 2,64 | 3,43 | 3,39 | 29,9 |
| Ispanija | 3,53 | 2,85 | 3,07 | -19,3 | 3,62 | 2,54 | 2,91 | -29,8 |
| Suomija | 3,77 | 3,83 | 3,84 | 1,6 | 3,59 | 3,57 | 3,57 | -0,6 |
| Prancūzija | 5,30 | 6,63 | 6,94 | 25,1 | 5,41 | 5,79 | 6,45 | 7,0 |
| Graikija | 2,35 | 2,87 | 2,83 | 22,1 | 2,31 | 2,68 | 2,79 | 16,0 |
| Kroatija | 5,50 | 5,26 | 5,01 | -4,4 | 4,72 | 4,67 | 4,46 | -1,1 |
| Vengrija | 5,38 | 4,96 | 4,72 | -7,8 | 5,14 | 4,75 | 4,43 | -7,6 |
| Airija | 9,54 | 9,76 | 9,11 | 2,3 | 7,82 | 8,01 | 7,71 | 2,4 |
| Italija | 4,20 | 4,05 | 3,96 | -3,6 | 4,13 | 3,94 | 3,81 | -4,6 |
| Lietuva | 4,36 | 4,60 | 4,66 | 5,5 | 3,16 | 3,52 | 3,55 | 11,4 |
| Liuksemburgas | 5,07 | 5,71 | 5,95 | 12,6 | - | - | - | - |
| Latvija | 4,30 | 4,26 | 4,20 | -0,9 | 2,96 | 3,19 | 3,22 | 7,8 |
| Nyderlandai | 8,01 | 9,08 | 8,89 | 13,4 | 6,82 | 7,16 | 7,02 | 5,0 |
| Lenkija | 4,54 | 4,57 | 4,52 | 0,7 | 3,75 | 3,74 | 3,72 | -0,3 |
| Portugalija | 2,31 | 2,17 | 1,82 | -6,1 | 2,62 | 2,36 | 2,04 | -9,9 |
| Rumunija | 3,93 | 4,09 | 3,50 | 4,1 | 3,80 | 3,48 | 3,23 | -8,4 |
| Švedija | 6,32 | 6,47 | 6,53 | 2,4 | 4,80 | 4,75 | 4,89 | -1,0 |
| Slovėnija | 5,19 | 5,48 | 5,08 | 5,6 | 4,78 | 4,87 | 4,61 | 1,9 |
| Slovakija | 5,93 | 4,96 | 4,95 | -16,4 | 5,29 | 4,47 | 4,34 | -15,5 |
| Jungtinė Karalystė | 7,89 | 8,25 | 7,87 | 4,6 | 5,93 | 6,37 | 6,10 | 7,4 |
| ES-28 | 5,35 | 5,66 | 5,60 | 5,8 | 4,87 | 4,76 | 4,83 | -2,3 |
| | Kvietrugiai | | | | Rapsai ir rapsukai | | | |
| | 2016 | 2017* | 5-erių metų vidurkis | pokytis**, % | 2016 | 2017* | 5-erių metų vidurkis | pokytis**, % |
| Austrija | 5,88 | 5,46 | 5,44 | -7,1 | 3,58 | 3,31 | 3,26 | -7,5 |
| Belgija | - | - | - | - | 3,77 | 4,34 | 4,21 | 15,1 |
| Bulgarija | 3,06 | 3,16 | 2,95 | 3,3 | 2,95 | 2,84 | 2,58 | -3,7 |
| Čekija | 4,88 | 4,69 | 4,70 | -3,9 | 3,46 | 3,44 | 3,41 | -0,6 |
| Vokietija | 6,08 | 6,22 | 6,49 | 2,3 | 3,46 | 3,50 | 3,90 | 1,2 |
| Danija | - | - | - | - | 3,13 | 3,84 | 3,89 | 22,7 |
| Estija | - | - | - | - | 1,46 | 1,95 | 2,02 | 33,6 |
| Ispanija | 2,41 | 2,30 | 2,25 | -4,6 | 2,58 | 2,43 | 2,36 | -5,8 |
| Suomija | - | - | - | - | 1,54 | 1,49 | 1,49 | -3,2 |
| Prancūzija | 4,33 | 5,03 | 5,17 | 16,2 | 3,06 | 3,39 | 3,35 | 10,8 |
| Graikija | 1,75 | 2,03 | 1,75 | - | - | - | - | - |
| Kroatija | 4,10 | 4,03 | 4,01 | -1,7 | 3,11 | 3,10 | 2,88 | -0,3 |
| Vengrija | 4,14 | 3,99 | 3,86 | -3,6 | 3,44 | 3,06 | 2,95 | -11,0 |
| Italija | - | - | - | - | 2,57 | 2,57 | 2,37 | 0,0 |
| Lietuva | 3,28 | 3,42 | 3,43 | 4,3 | 2,60 | 2,44 | 2,39 | -6,2 |
| Latvija | - | - | - | - | 2,83 | 2,54 | 2,61 | -10,2 |
| Lenkija | 3,60 | 3,65 | 3,63 | 1,4 | 2,69 | 2,88 | 2,88 | 7,1 |
| Portugalija | 1,95 | 1,78 | 1,53 | -8,7 | - | - | - | - |
| Rumunija | 2,90 | 3,59 | 3,24 | 23,8 | 2,84 | 2,62 | 2,54 | -7,7 |
| Švedija | 5,23 | 5,41 | 5,61 | 3,4 | 2,89 | 2,71 | 3,10 | -6,2 |
| Slovakija | - | - | - | - | 3,46 | 2,82 | 2,88 | -18,5 |
| Jungtinė Karalystė | 3,91 | 4,20 | 4,08 | 7,4 | 3,07 | 3,57 | 3,40 | 16,3 |
| ES-28 | 3,98 | 4,14 | 4,20 | 4,0 | 3,07 | 3,17 | 3,25 | 3,3 |

* prognozė atnaujinta 2017 05 22; ** lyginant 2017 m. su 2016 m.

Šaltinis: MARS



Grūdų ir rapsų vidutinės kainos (augintojų) ES šalyse, EUR/t

| Valstybė | Data | 2016 | | 2017 | | | Pokytis, % | |
|----------------------------|------|-----------------------|-----------------------|-----------------------|-----------------------|-----------------------|-----------------------|--------------|
| | | 21 sav. (05 23–29) | 18 sav. (05 01–07) | 18 sav. (05 01–07) | 19 sav. (05 08–14) | 20 sav. (05 15–21) | 21 sav. (05 22–28) | savaitės* |
| Maistiniai kviečiai | | | | | | | | |
| Belgija | | 158,00 | 181,00 | 181,00 | 178,00 | 178,00 | 0,00 | 12,66 |
| Bulgarija | | 136,59 | 144,99 | 144,99 | 146,08 | 150,47 | 3,00 | 10,16 |
| Čekija | | 144,56 | 154,54 | 157,29 | 161,21 | 160,81 | -0,25 | 11,24 |
| Vokietija | | 146,00 | 166,00 | 170,14 | 166,06 | 164,64 | -0,85 | 12,77 |
| Graikija | | - | 165,00 | 165,00 | 165,00 | - | - | - |
| Ispanija | | 165,76 | 175,16 | 178,00 | 178,50 | 178,36 | -0,08 | 7,60 |
| Prancūzija | | 151,97 | 171,30 | 163,63 | 163,05 | 160,63 | -1,48 | 5,70 |
| Kroatija | | 142,82 | - | 146,81 | 147,27 | 147,35 | 0,06 | 3,17 |
| Italija | | 162,20 | 173,83 | 173,95 | 173,20 | 173,83 | 0,36 | 7,17 |
| Latvija | | 148,32 | 163,79 | 163,79 | 156,86 | 160,36 | 2,23 | 8,12 |
| Lietuva | | 142,92 | 166,21 | 159,87 | 153,80 | 162,38 | 5,58 | 13,62 |
| Vengrija | | 138,59 | 148,86 | 141,23 | 155,30 | 147,88 | -4,78 | 6,70 |
| Austrija | | 145,00 | 150,25 | 151,00 | 152,50 | 150,00 | -1,64 | 3,45 |
| Lenkija | | 144,73 | 166,46 | 165,90 | 169,09 | - | - | - |
| Rumunija | | 151,11 | 163,40 | 156,77 | 151,17 | 152,27 | 0,73 | 0,77 |
| Slovėnija | | 155,96 | 176,70 | 172,22 | 168,51 | 171,83 | 1,97 | 10,18 |
| Slovakija | | 134,24 | 140,45 | 144,94 | 141,67 | 142,48 | 0,57 | 6,14 |
| Suomija | | 136,33 | 153,00 | 153,00 | 153,00 | 153,00 | 0,00 | 12,23 |
| Švedija | | 150,55 | 163,45 | 163,48 | 164,11 | - | - | - |
| Jungtinė Karalystė | | 169,98 | 184,67 | 183,59 | 181,86 | 178,87 | -1,64 | 5,23 |
| Pašariniai kviečiai | | | | | | | | |
| Belgija | | 154,00 | 169,00 | 169,00 | 166,00 | 167,00 | 0,60 | 8,44 |
| Bulgarija | | 131,02 | 140,99 | 140,99 | 140,99 | 142,91 | 1,36 | 9,07 |
| Čekija | | 136,38 | - | 147,05 | 140,31 | - | - | - |
| Vokietija | | 150,00 | 164,38 | 170,00 | 167,00 | 166,58 | -0,25 | 11,06 |
| Estija | | 130,61 | 152,34 | 152,81 | - | - | - | - |
| Graikija | | 157,00 | 162,00 | 162,00 | 162,00 | 162,00 | 0,00 | 3,18 |
| Prancūzija | | - | - | 154,30 | 152,30 | 153,30 | 0,66 | - |
| Airija | | 163,00 | 180,33 | 180,67 | 180,67 | 182,67 | 1,11 | 12,07 |
| Latvija | | 127,01 | 144,02 | 144,02 | 141,69 | 137,86 | -2,71 | 8,54 |
| Lietuva | | 121,65 | 145,97 | 135,22 | 144,50 | 141,93 | -1,78 | 16,67 |
| Vengrija | | 138,16 | 139,48 | - | 132,15 | 129,65 | -1,89 | -6,17 |
| Olandija | | 161,50 | 176,00 | 174,00 | 174,50 | 175,00 | 0,29 | 8,36 |
| Austrija | | - | 152,50 | - | 156,50 | - | - | - |
| Lenkija | | 146,51 | 166,47 | 168,60 | 169,94 | - | - | - |
| Portugalija | | 173,00 | 178,00 | 178,00 | - | 182,00 | - | 5,20 |
| Rumunija | | - | 143,55 | - | 138,40 | 127,31 | -8,01 | - |
| Slovakija | | 121,98 | - | - | 129,00 | - | - | - |
| Jungtinė Karalystė | | 144,12 | 177,40 | 179,83 | 175,23 | 173,62 | -0,92 | 20,47 |
| Pašariniai miežiai | | | | | | | | |
| Belgija | | 150,00 | 149,00 | 149,00 | 147,00 | 146,00 | -0,68 | -2,67 |
| Bulgarija | | - | 138,05 | 138,05 | 138,05 | 138,05 | 0,00 | - |
| Čekija | | 124,58 | - | - | 132,39 | - | - | - |
| Vokietija | | 132,08 | 144,42 | 151,50 | 146,94 | 147,94 | 0,68 | 12,00 |
| Estija | | 125,84 | 133,00 | 131,00 | 134,00 | 138,00 | 2,99 | 9,66 |
| Graikija | | - | 160,00 | - | - | - | - | - |
| Ispanija | | 158,44 | 158,09 | 161,36 | 162,21 | 158,21 | -2,47 | -0,14 |
| Prancūzija | | 137,80 | 149,30 | 139,30 | 133,30 | 131,30 | -1,50 | -4,72 |
| Kroatija | | - | - | 145,46 | 133,14 | 133,90 | 0,57 | - |
| Airija | | 152,67 | 167,00 | 167,33 | 166,33 | 168,00 | 1,00 | 10,04 |
| Italija | | - | 162,83 | 161,63 | 167,67 | 155,50 | -7,26 | - |
| Kipras | | 192,00 | 200,33 | 200,33 | 200,33 | 193,67 | -3,33 | 0,87 |
| Latvija | | 116,61 | 133,50 | 133,50 | 129,67 | 129,32 | -0,26 | 10,90 |
| Lietuva | | 117,29 | 131,85 | 132,73 | 130,77 | 134,65 | 2,97 | 14,80 |
| Vengrija | | 128,50 | 132,00 | 115,85 | - | - | - | - |
| Olandija | | 151,50 | 158,00 | 157,00 | 159,00 | 159,00 | 0,00 | 4,95 |
| Austrija | | 134,00 | 135,25 | 127,50 | 134,50 | 128,50 | -4,46 | -4,10 |
| Lenkija | | 132,71 | 146,14 | 152,09 | 155,64 | - | - | - |

lentelės tęsinys 5 psl.



4 psl. lentelės tęsinys

| Valstybė | Data | 2016 | | 2017 | | | Pokytis, % | |
|---------------------------|------|-----------------------|-----------------------|-----------------------|-----------------------|-----------------------|------------|--------|
| | | 21 sav. (05 23–29) | 18 sav. (05 01–07) | 19 sav. (05 08–14) | 20 sav. (05 15–21) | 21 sav. (05 22–28) | savaitės* | metų** |
| Pašariniai miežiai | | | | | | | | |
| Portugalija | | 167,00 | 172,00 | 172,00 | - | 167,00 | - | 0,00 |
| Rumunija | | 132,90 | 129,36 | 131,38 | 140,51 | 131,70 | -6,27 | -0,90 |
| Slovakija | | 120,20 | 121,22 | - | - | - | - | - |
| Suomija | | 120,80 | 123,25 | 123,59 | 123,92 | 125,09 | 0,94 | 3,55 |
| Jungtinė Karalystė | | 129,19 | 148,97 | 142,34 | 146,60 | 146,59 | -0,00 | 13,47 |
| Maistiniai rugiai | | | | | | | | |
| Vokietija | | 140,10 | 166,90 | 171,93 | 170,67 | 175,00 | 2,54 | 24,91 |
| Latvija | | - | 115,00 | 125,50 | - | - | - | - |
| Lenkija | | 119,77 | 139,37 | 157,49 | 147,24 | - | - | - |
| Rapsai | | | | | | | | |
| Vokietija | | 358,72 | 386,29 | 384,25 | 380,84 | 374,84 | -1,58 | 4,49 |
| Estija | | 392,00 | - | - | - | - | - | - |
| Latvija | | 358,54 | - | - | - | - | - | - |
| Lenkija | | 401,45 | 439,03 | 435,19 | 426,07 | 420,36 | -1,34 | 4,71 |

* lyginant 2017 m. 21 savaitę su 20 savaitę

** lyginant 2017 m. 21 savaitę su 2016 m. 21 savaitę

Pastaba. Lietuvos maistinių ir pašarinių kviečių, pašarinių miežių, maistinių rugių ir rapsų 18, 19 ir 20 savaitė kainos patikslintos 2017 06 05

Šaltiniai: ŽŪIKVC (ŽŪMPRIŠ), EK, AMI, ZSRIR, LVAEI, EKI

Ateities sandorių kviečių, miežių ir rapsų kainos tarptautinėse biržose 2017 05 08–2017 06 04, EUR/t*

| Grūdinė kultūra, birža | Pristatymo mėnuo | 19 sav. (05 08–14) | 20 sav. (05 15–21) | 21 sav. (05 22–28) | 22 sav. (05 29–06 04) | Savaitės** kainos pokytis, % |
|----------------------------|---------------------|-----------------------|-----------------------|-----------------------|--------------------------|---------------------------------|
| Maistiniai kviečiai | | | | | | |
| MATIF | rugsėjis 2017 | 169,50 | 165,75 | 167,50 | 166,25 | -0,75 |
| | gruodis 2017 | 172,50 | 170,00 | 172,25 | 170,75 | -0,87 |
| | kovas 2018 | 176,00 | 173,50 | 175,75 | 174,75 | -0,57 |
| | gegužė 2018 | 178,75 | 176,00 | 178,00 | 177,25 | -0,42 |
| | rugsėjis 2018 | 178,50 | 176,25 | 177,00 | 176,25 | -0,42 |
| | gruodis 2018 | 181,25 | 179,00 | 179,50 | 178,75 | -0,42 |
| Pašariniai kviečiai | | | | | | |
| LIFFE | liepa 2017 | 176,80 | 171,87 | 164,70 | 161,46 | -1,97 |
| | lapkritis 2017 | 169,05 | 163,72 | 162,98 | 161,97 | -0,62 |
| | sausis 2018 | 170,83 | 164,89 | 164,58 | 163,58 | -0,61 |
| | kovas 2018 | 173,07 | 167,16 | 167,05 | 166,04 | -0,60 |
| | gegužė 2018 | 174,79 | 169,02 | 169,17 | 168,16 | -0,60 |
| | liepa 2018 | 173,67 | 168,73 | 168,77 | 167,76 | -0,60 |
| Miežiai | | | | | | |
| WCE | liepa 2017 | 92,36 | 90,98 | 91,53 | 90,98 | -0,61 |
| | spalis 2017 | 93,70 | 92,29 | 92,86 | 92,29 | -0,61 |
| | gruodis 2017 | 93,70 | 92,29 | 92,86 | 92,29 | -0,61 |
| | kovas 2018 | 93,70 | 92,29 | 92,86 | 92,29 | -0,61 |
| | gegužė 2018 | 93,70 | 92,29 | 92,86 | 92,29 | -0,61 |
| | liepa 2018 | 93,70 | 92,29 | 92,86 | 92,29 | -0,61 |
| Rapsai | | | | | | |
| MATIF | rugpjūtis 2017 | 370,50 | 360,50 | 355,75 | 353,00 | -0,77 |
| | lapkritis 2017 | 373,75 | 365,00 | 360,00 | 355,75 | -1,18 |
| | vasaris 2018 | 376,75 | 368,75 | 363,50 | 358,75 | -1,31 |
| | gegužė 2018 | 377,50 | 370,00 | 365,00 | 360,75 | -1,16 |
| | rugpjūtis 2018 | 360,00 | 355,75 | 350,00 | 346,50 | -1,00 |

LIFFE – London International Financial Future Exchange (Didžioji Britanija); MATIF – The International French Futures and Options Exchange (Prancūzija); CE – Winnipeg Commodity Exchange (Kanada)

* kainos (EUR) pateiktos pagal atitinkamos datos ECB valiutų santykį

** lyginant 2017 m. 22 savaitę su 21 savaitę

Pastaba. Kainos nurodomos FOB sąlygomis

Šaltinis: Tarptautinės biržos

Grūdų ir rapsų rinkos sektoriaus informaciją parengė D. Pyrantienė, R. Banionienė ir G. Garliauskienė, tel. (8 37) 39 72 27



Kiaulienos, jautienos ir avienos rinka

2017 m. balandžio mėn., palyginti su 2016 m. tuo pačiu laikotarpiu, Lietuvos įmonėse sumažėjo avių skerdimai. Analizuojamu laikotarpiu Lietuvos įmonėse buvo paskerstos 499 avys, t. y. 9,60 proc. mažiau, palyginti su 2016 m. balandžio mėn. Iš to skaičiaus ėriukų (ne vyresnių kaip 12 mėn.) skerdimų skaičius sumažėjo 31,85 proc. (iki 107 vnt.), tačiau kitų avių (vyresnių kaip 12 mėn.) – sumažėjo tik 0,76 proc. (iki 392 vnt.). 2017 m. balandžio mėn., palyginti su praėjusių metų tuo pačiu laikotarpiu, avienos skerdenų gamyba Lietuvoje sumažėjo 10,53 proc. ir sudarė 10,03 t. Analizuojamu laikotarpiu vidutinė supirktų avių gyvojo svorio kaina sudarė 127,48 EUR/100 kg ir buvo 3,12 proc. mažesnė nei 2016 m. balandžio mėn.

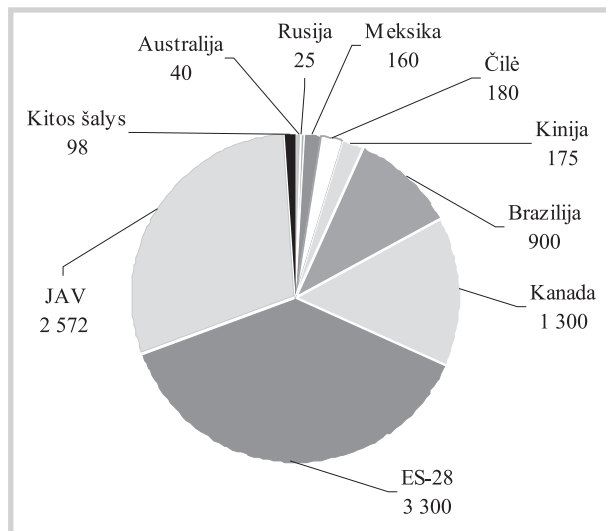
2017 m. sausio–kovo mėn. padidėjo ES šalių kiaulienos eksportas ir importas. 2017 m. sausio–kovo mėn. ES kiaulienos eksportas, palyginti su 2016 m. tuo pačiu laikotarpiu, padidėjo 7,7 proc. ir sudarė 1,009 mln. t. Analizuojamu laikotarpiu pagrindine ES kiaulienos eksporto šalimi išliko Kinija, į kurią ES kiaulienos eksportas sudarė apie 39,5 proc. viso ES kiaulienos eksporto kiekio ir,

palyginti su 2016 m. sausio–kovo mėn., į ją ES šalys eksportavo 0,6 proc. mažiau kiaulienos (iš viso 398,88 tūkst. t). Į Japoniją (į kurią ES kiaulienos eksportas sudarė apie 10,3 proc. viso ES kiaulienos eksporto kiekio) ir į Honkongą (apie 9,6 proc. viso ES kiaulienos eksporto kiekio) 2017 m. sausio–kovo mėn. ES kiaulienos eksportas didėjo, atitinkamai apie 14,5 proc. (iki 104,09 tūkst. t) ir 13,5 proc. (iki 96,97 tūkst. t). Kitos šalys, į kurias 2017 m. sausio–kovo mėn. ES šalys daugiausia eksportavo kiaulienos, buvo: Pietų Korėja, Filipinai, JAV ir Australija, atitinkamai 7,3 proc., 5,6 proc., 3,8 proc. ir 2,9 proc. viso ES kiaulienos eksporto kiekio.

2017 m. sausio–kovo mėn., palyginti su 2016 m. sausio–kovo mėn., kiaulienos importas į ES šalis padidėjo 9,2 proc. ir sudarė 8,65 tūkst. t. Didžiausia kiaulienos tiekėja analizuojamu laikotarpiu buvo Šveicarija – 5,70 tūkst. t (65,93 proc. nuo ES kiaulienos importo kiekio). 2017 m. sausio–kovo mėn. importas į ES šalis mažėjo iš šių šalių: Čilės – 34,5 proc., JAV – 20,2 proc., Tailando – 7,4 proc., Pietų Korėjos – 45,7 proc. ir Singapūro – 9,5 proc.

Šaltiniai: ŽŪIKVC (ŽŪMPRIS) ir EK

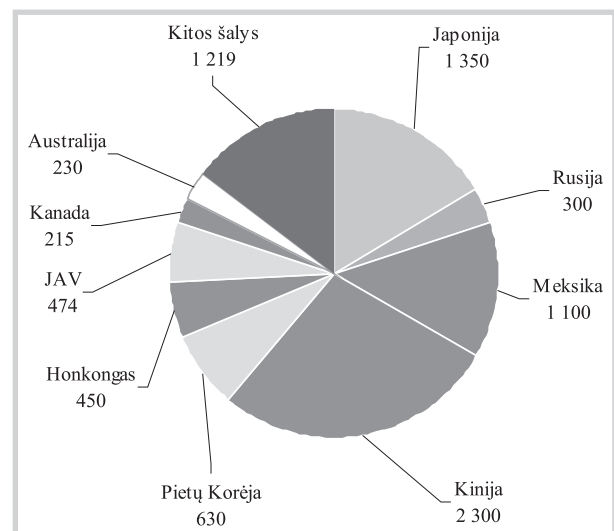
Pasaulinis kiaulienos eksportas 2017 m.*, tūkst. t



* prognozuojami duomenys

Šaltinis: AMI

Pasaulinis kiaulienos importas 2017 m.*, tūkst. t



* prognozuojami duomenys

Šaltinis: AMI

Avių, supirktų pagal gyvą svorį, vidutinės skerdenų kainos Lietuvos įmonėse, EUR/100 kg (be PVM)

| Kategorija | 2016 | 2017 | | | | Pokytis, % | |
|------------------------------------|--------------------------|-----------------------|-----------------------|-----------------------|--------------------------|--------------|---------------|
| | 22 sav. (05 30–06 05) | 19 sav. (05 08–14) | 20 sav. (05 15–21) | 21 sav. (05 22–28) | 22 sav. (05 29–06 04) | savaitės* | metų** |
| Ėriukai (ne vyresni kaip 12 mėn.) | 456,74 | 543,80 | 554,85 | 489,09 | 413,65 | -15,42 | -9,43 |
| Kitos avys (vyresnės kaip 12 mėn.) | 361,10 | 327,95 | 295,63 | 303,85 | 276,93 | -8,86 | -23,31 |
| Vidutinė kaina | 378,20 | 386,06 | 348,81 | 343,81 | 325,21 | -5,41 | -14,01 |

Pastaba. Į vidutinę (svertinę) kainą įskaityti transportavimo kaštai

* lyginant 2017 m. 22 savaitę su 2017 m. 21 savaitę

** lyginant 2017 m. 22 savaitę su 2016 m. 22 savaitę

Šaltinis: ŽŪIKVC (ŽŪMPRIS)


Kiaulių (E klasės) vidutinės supirkimo kainos Europos Sąjungos valstybėse, EUR/100 kg (be PVM)

| Valstybė | Data | 2017 | | | | | Pokytis, % | |
|--------------------|-------------------------------|-----------------------|-----------------------|-----------------------|-----------------------|-------------|--------------|--|
| | 2016 21 sav. (05 23–29) | 18 sav. (05 01–07) | 19 sav. (05 08–14) | 20 sav. (05 15–21) | 21 sav. (05 22–28) | savaitės* | metų** | |
| Lietuva | 143,28 | 175,04 | 176,22 | 178,85 | 181,52 | 1,49 | 26,69 | |
| Lenkija | 140,43 | 174,70 | 174,46 | 175,58 | 178,21 | 1,50 | 26,90 | |
| Latvija | 149,92 | 180,96 | 181,25 | 183,18 | 188,25 | 2,77 | 25,57 | |
| Estija | 134,34 | 159,67 | 161,64 | 161,46 | 164,91 | 2,14 | 22,76 | |
| Slovakija | 140,77 | 175,17 | 176,88 | 180,34 | 180,62 | 0,16 | 28,31 | |
| Slovėnija | 150,56 | 177,14 | 177,63 | 179,36 | 181,60 | 1,25 | 20,62 | |
| Čekija | 133,90 | 166,12 | 167,80 | 170,60 | 175,74 | 3,01 | 31,25 | |
| Vengrija | 145,67 | 182,04 | 183,69 | 184,06 | 188,18 | 2,24 | 29,18 | |
| Malta | 218,00 | 218,00 | 218,00 | 218,00 | 218,00 | 0,00 | 0,00 | |
| Kipras | 161,13 | 199,20 | 199,20 | 199,20 | 199,23 | 0,02 | 23,65 | |
| Belgija | 122,50 | 157,80 | 158,10 | 192,14 | 162,60 | -15,37 | 32,73 | |
| Danija | 131,78 | 157,99 | 157,99 | 163,43 | 163,40 | -0,02 | 23,99 | |
| Vokietija | 148,24 | 180,78 | 180,78 | 182,62 | 184,89 | 1,24 | 24,72 | |
| Graikija | 152,84 | 180,14 | 179,21 | 181,07 | 180,14 | -0,51 | 17,86 | |
| Ispanija | 134,77 | 166,26 | 165,30 | 166,06 | 167,26 | 0,72 | 24,11 | |
| Prancūzija | 132,00 | 164,00 | 163,00 | 161,00 | 159,00 | -1,24 | 20,45 | |
| Airija | 140,36 | 164,52 | 164,71 | 164,42 | 165,52 | 0,67 | 17,93 | |
| Italija | 143,08 | 178,00 | 178,00 | 178,00 | - | - | - | |
| Liuksemburgas | 143,80 | 178,60 | 178,50 | 180,50 | 183,70 | 1,77 | 27,75 | |
| Olandija | 128,38 | 161,29 | 161,41 | 161,58 | 164,81 | 2,00 | 28,38 | |
| Austrija | 144,32 | 179,10 | 179,13 | 180,42 | 183,52 | 1,72 | 27,16 | |
| Portugalija | 148,00 | 185,00 | 185,00 | 185,00 | 186,00 | 0,54 | 25,68 | |
| Suomija | 144,43 | 153,44 | 153,61 | 153,06 | 153,81 | 0,49 | 6,49 | |
| Švedija | 185,17 | 174,65 | 174,85 | 174,85 | 174,58 | -0,15 | -5,72 | |
| Didžioji Britanija | 151,86 | 185,44 | 186,65 | 184,41 | 182,55 | -1,01 | 20,21 | |
| Bulgarija | 137,15 | 192,25 | 192,11 | 159,50 | 192,21 | 20,51 | 40,15 | |
| Rumunija | 139,38 | 186,37 | 186,34 | 187,23 | 186,55 | -0,36 | 33,84 | |
| Kroatija | 143,49 | 178,93 | 178,59 | 179,41 | 182,87 | 1,93 | 27,44 | |
| ES vidutinė | 140,76 | 172,73 | 172,71 | 173,89 | 175,51 | 0,93 | 24,69 | |

* lyginant 2017 m. 21 savaitę su 2017 m. 20 savaitę

** lyginant 2017 m. 21 savaitę su 2016 m. 21 savaitę

Šaltinis: EK

Kiaulių vidutinės supirkimo pagal SEUROP skerdenų klasifikavimo skalę savaitės kainos Lietuvos įmonėse, EUR/100 kg (be PVM)

| Raumeningumo klasė | 2016 | 2017 | | | | Pokytis, % | |
|--------------------|--------------------------|-----------------------|-----------------------|-----------------------|--------------------------|--------------|--------------|
| | 22 sav. (05 30–06 05) | 19 sav. (05 08–14) | 20 sav. (05 15–21) | 21 sav. (05 22–28) | 22 sav. (05 29–06 04) | savaitės* | metų** |
| S | 152,56 | 181,00 | 181,75 | 184,81 | 185,46 | 0,35 | 21,57 |
| E | 146,30 | 176,22 | 178,85 | 181,52 | 181,06 | -0,25 | 23,76 |
| U | 140,93 | 168,97 | 168,72 | 172,64 | 171,42 | -0,71 | 21,63 |
| R | 131,84 | 159,78 | 158,33 | 152,72 | 154,24 | 1,00 | 16,99 |
| O | 130,80 | 147,98 | - | 159,88 | 143,27 | -10,39 | 9,53 |
| P | • | - | - | • | - | - | - |
| S-P | 149,53 | 178,61 | 179,99 | 182,94 | 182,90 | -0,02 | 22,32 |

Pastabos: į vidutinę (svertinę) kainą įskaityti transportavimo kaštai

* lyginant 2017 m. 22 savaitę su 2017 m. 21 savaitę; ** lyginant 2017 m. 22 savaitę su 2016 m. 22 savaitę

• – konfidencialūs duomenys

Šaltinis: ŽŪIKVC (ŽŪMPRIŠ)

Kiaulių skerdenų, suklasifikuotų pagal SEUROP klasifikavimo skalę, vidutinės mėnesio kainos Lietuvos įmonėse, EUR/100 kg (be PVM)

| Raumeningumo klasė | 2016 | 2017 | | | Pokytis, % | |
|--------------------|---------------|---------------|---------------|---------------|-------------|--------------|
| | gegužė | kovas *** | balandis | gegužė | mėnesio* | metų** |
| S | 145,19 | 158,30 | 175,39 | 181,88 | 3,70 | 25,27 |
| E | 141,23 | 155,67 | 170,35 | 177,96 | 4,46 | 26,00 |
| U | 134,47 | 148,89 | 163,95 | 170,02 | 3,70 | 26,44 |
| R | 127,03 | 140,05 | 154,95 | 160,28 | 3,44 | 26,18 |
| O | 123,67 | 131,58 | 144,43 | 152,77 | 5,78 | 23,53 |
| P | • | • | • | • | - | - |
| S-P | 142,91 | 156,95 | 173,06 | 179,86 | 3,93 | 25,86 |

Pastaba. Į vidutinę (svertinę) kainą įskaityti transportavimo kaštai

* lyginant 2017 m. gegužės mėn. su 2017 m. balandžio mėn.; ** lyginant 2017 m. gegužės mėn. su 2016 m. gegužės mėn.

*** patikslinti duomenys; • – konfidencialūs duomenys

Šaltinis: ŽŪIKVC (ŽŪMPRIŠ)


**Galvijų vidutinės supirkimo pagal SEUROP skerdenų klasifikavimo skalę kainos*
 Europos Sąjungos valstybėse, EUR/100 kg (be PVM)**

| Valstybė | 2016 | | 2017 | | | Pokytis, % | |
|--|-----------------------|-----------------------|-----------------------|-----------------------|-----------------------|--------------|-------------|
| | 21 sav. (05 23–29) | 18 sav. (05 01–07) | 19 sav. (05 08–14) | 20 sav. (05 15–21) | 21 sav. (05 22–28) | savaitės** | metų*** |
| 8 mėnesių ir jaunesni nei 12 mėnesių galvijai (Z) | | | | | | | |
| Latvija | 179,61 | 203,11 | 207,76 | 210,39 | 204,68 | -2,72 | 13,95 |
| Rumunija | 229,72 | 245,95 | 239,11 | 239,06 | 252,13 | 5,47 | 9,76 |
| Danija | 353,49 | 353,25 | 354,46 | 353,51 | 353,69 | 0,05 | 0,06 |
| Vokietija | 298,67 | - | - | 309,75 | 253,02 | -18,32 | -15,28 |
| Graikija | - | 406,28 | - | 410,54 | - | - | - |
| Italija | 433,44 | 500,40 | - | 473,66 | - | - | - |
| Malta | - | 297,11 | - | 307,02 | 307,02 | 0,00 | - |
| Portugalija | 350,46 | 339,09 | 335,58 | 335,58 | 333,29 | -0,68 | -4,90 |
| Slovakija | 322,03 | 337,27 | 365,08 | 199,44 | 354,41 | 77,70 | 10,05 |
| Slovėnija | 289,01 | 299,66 | 290,95 | 330,35 | 342,23 | 3,60 | 18,42 |
| Švedija | 477,72 | 478,66 | 490,78 | 487,42 | 482,01 | -1,11 | 0,90 |
| Čekija | 157,43 | 237,22 | 192,94 | 160,49 | - | - | - |
| Lenkija | 277,45 | 302,31 | 294,79 | 304,99 | 288,39 | -5,44 | 3,94 |
| Austrija | 457,09 | 468,42 | 434,75 | 467,29 | 442,43 | -5,32 | -3,21 |
| Estija | 249,09 | - | 273,36 | - | 265,20 | - | 6,47 |
| Bulgarija | - | - | - | - | - | - | - |
| Ispanija | 360,34 | 365,10 | 371,34 | 367,71 | 369,09 | 0,37 | 2,43 |
| Didžioji Britanija | 276,84 | 346,37 | 380,34 | 336,70 | 344,26 | 2,25 | 24,35 |
| Airija | 397,86 | - | 404,45 | - | - | - | - |
| ES vidutinė kaina | 359,23 | 369,75 | 370,55 | 370,28 | 366,31 | -1,07 | 1,97 |
| Jauni buliai (A) | | | | | | | |
| Lietuva | 261,48 | 276,86 | 273,15 | 276,99 | 275,66 | -0,48 | 5,42 |
| Lenkija | 301,77 | 320,14 | 318,40 | 315,57 | 317,53 | 0,62 | 5,22 |
| Latvija | 203,64 | 237,60 | 233,76 | 233,41 | 233,22 | -0,08 | 14,53 |
| Estija | 262,77 | 294,30 | 290,24 | 291,89 | 295,42 | 1,21 | 12,42 |
| Slovakija | 299,07 | 310,69 | 291,78 | 283,34 | 304,29 | 7,40 | 1,74 |
| Slovėnija | 326,38 | 334,94 | 332,94 | 334,87 | 327,74 | -2,13 | 0,42 |
| Čekija | 322,36 | 329,78 | 331,67 | 333,22 | 335,22 | 0,60 | 3,99 |
| Vengrija | 254,82 | 257,90 | 258,02 | 262,28 | 263,34 | 0,40 | 3,34 |
| Malta | 306,52 | 328,25 | 341,29 | 301,09 | 301,09 | 0,00 | -1,77 |
| Kipras | 313,55 | 304,66 | 300,00 | 308,00 | 303,58 | -1,43 | -3,18 |
| Belgija | 337,01 | 340,37 | 344,34 | 344,34 | 346,30 | 0,57 | 2,76 |
| Bulgarija | 260,87 | 271,30 | 271,30 | 257,09 | 271,30 | 5,53 | 4,00 |
| Rumunija | 253,52 | 257,78 | 257,86 | 265,79 | 260,17 | -2,11 | 2,62 |
| Danija | 345,53 | 342,89 | 340,75 | 338,79 | 343,55 | 1,40 | -0,57 |
| Vokietija | 343,76 | 365,59 | 364,00 | 362,14 | 360,62 | -0,42 | 4,90 |
| Graikija | 440,48 | 425,90 | 424,78 | 436,74 | 423,35 | -3,07 | -3,89 |
| Ispanija | 369,74 | 376,56 | 377,62 | 377,34 | 379,16 | 0,48 | 2,55 |
| Prancūzija | 359,06 | 377,14 | 377,64 | 377,02 | 377,03 | 0,00 | 5,00 |
| Airija | 387,15 | 388,01 | 390,64 | 394,73 | 398,08 | 0,85 | 2,82 |
| Italija | 387,84 | 401,37 | - | 403,71 | - | - | - |
| Liuksemburgas | 374,59 | 380,14 | 377,83 | 377,73 | 381,43 | 0,98 | 1,83 |
| Olandija | 317,77 | 284,79 | 319,76 | 307,54 | 339,81 | 10,49 | 6,93 |
| Austrija | 352,39 | 369,71 | 370,82 | 368,73 | 367,61 | -0,30 | 4,32 |
| Portugalija | 363,31 | 360,02 | 357,78 | 357,78 | 353,75 | -1,13 | -2,63 |
| Suomija | 343,09 | 352,79 | 356,08 | 358,97 | 355,81 | -0,88 | 3,71 |
| Švedija | 470,32 | 454,03 | 455,39 | 452,27 | 449,76 | -0,55 | -4,37 |
| Didžioji Britanija | 391,61 | 392,36 | 396,47 | 394,23 | 391,56 | -0,68 | -0,01 |
| Kroatija | 347,16 | 352,21 | 354,12 | 356,50 | 355,00 | -0,42 | 2,26 |
| ES vidutinė kaina | 358,30 | 370,37 | 368,70 | 369,79 | 367,47 | -0,63 | 2,56 |
| Buliai (B) | | | | | | | |
| Lietuva | 266,86 | 276,61 | 278,08 | 285,08 | - | - | - |
| Latvija | - | 268,12 | 274,01 | 249,01 | 269,01 | 8,03 | - |
| Estija | 240,72 | - | - | - | - | - | - |
| Lenkija | 309,56 | 326,38 | 319,92 | 317,48 | 317,97 | 0,16 | 2,72 |
| Slovakija | 328,09 | 314,14 | 334,56 | 318,91 | 325,25 | 1,99 | -0,87 |
| Slovėnija | 322,53 | 330,27 | 332,98 | 335,86 | 334,98 | -0,26 | 3,86 |
| Čekija | 328,89 | 326,17 | 328,09 | 334,08 | 333,11 | -0,29 | 1,28 |
| Rumunija | 279,28 | 248,94 | 263,68 | 210,66 | - | - | - |
| Danija | 254,01 | 255,87 | 259,83 | - | - | - | - |
| Vokietija | 313,73 | 334,78 | 334,47 | 333,89 | 331,15 | -0,82 | 5,55 |
| Prancūzija | 262,00 | 286,00 | 284,00 | 286,00 | - | - | - |
| Airija | 333,16 | 338,12 | 345,98 | 334,82 | 319,84 | -4,47 | -4,00 |
| Austrija | 305,04 | 337,77 | 329,13 | 337,03 | 324,84 | -3,62 | 6,49 |
| Portugalija | 309,40 | 282,70 | 273,90 | 273,90 | 272,50 | -0,51 | -11,93 |
| Švedija | 502,29 | 469,73 | 439,87 | 436,86 | 442,50 | 1,29 | -11,90 |
| Liuksemburgas | 352,80 | 357,70 | 354,17 | 347,90 | 357,70 | 2,82 | 1,39 |

lentelės tęsinys 9 psl.



8 psl. lentelės tęsinys

| Valstybė | 2016 | | 2017 | | | Pokytis, % | |
|------------------------------|-----------------------|-----------------------|-----------------------|-----------------------|-----------------------|--------------|-------------|
| | 21 sav. (05 23–29) | 18 sav. (05 01–07) | 19 sav. (05 08–14) | 20 sav. (05 15–21) | 21 sav. (05 22–28) | savaitės** | metų*** |
| Buliai (B) | | | | | | | |
| Olandija | - | 313,00 | 306,00 | - | - | - | - |
| Italija | 385,82 | 241,64 | - | 332,70 | - | - | - |
| Bulgarija | - | - | - | - | - | - | - |
| ES vidutinė kaina | 320,79 | 330,04 | 326,38 | 234,50 | 328,12 | 39,92 | 2,29 |
| Karvės (D) | | | | | | | |
| Lietuva | 205,68 | 227,48 | 225,55 | 224,84 | 221,65 | -1,42 | 7,77 |
| Lenkija | 239,55 | 263,50 | 264,39 | 265,61 | 266,65 | 0,39 | 11,31 |
| Latvija | 170,96 | 202,59 | 188,61 | 190,25 | 181,30 | -4,70 | 6,05 |
| Estija | 206,42 | 213,76 | 217,38 | 212,16 | 224,06 | 5,61 | 8,54 |
| Slovakija | 163,02 | 159,35 | 158,82 | 162,39 | 160,32 | -1,27 | -1,66 |
| Slovėnija | 206,81 | 217,44 | 211,87 | 213,91 | 213,41 | -0,24 | 3,19 |
| Čekija | 216,55 | 219,48 | 224,62 | 225,30 | 226,84 | 0,68 | 4,75 |
| Vengrija | 183,27 | 182,04 | 187,73 | 204,72 | 208,02 | 1,62 | 13,51 |
| Malta | 221,37 | 210,86 | 205,70 | 212,14 | 212,14 | 0,00 | -4,17 |
| Kipras | 160,62 | 162,50 | 161,51 | 160,00 | 161,51 | 0,94 | 0,55 |
| Belgija | 247,89 | 257,22 | 260,86 | 260,86 | 264,32 | 1,32 | 6,63 |
| Bulgarija | 206,91 | 188,37 | 212,03 | 201,49 | 199,62 | -0,93 | -3,52 |
| Rumunija | 187,75 | 201,22 | 204,88 | 206,78 | 206,49 | -0,14 | 9,98 |
| Danija | 262,54 | 268,73 | 270,33 | 270,99 | 269,53 | -0,54 | 2,66 |
| Vokietija | 253,60 | 290,82 | 291,96 | 296,57 | 300,41 | 1,29 | 18,46 |
| Graikija | 189,82 | 200,36 | 194,55 | 194,82 | 186,67 | -4,19 | -1,66 |
| Ispanija | 228,03 | 223,57 | 223,90 | 221,57 | 223,13 | 0,71 | -2,15 |
| Prancūzija | 314,31 | 330,30 | 330,89 | 329,88 | 331,05 | 0,35 | 5,33 |
| Airija | 317,03 | 326,66 | 329,69 | 332,54 | 334,73 | 0,66 | 5,58 |
| Italija | 230,08 | 246,75 | - | 249,05 | - | - | - |
| Liuksemburgas | 333,35 | 339,96 | 336,52 | 339,10 | 343,74 | 1,37 | 3,12 |
| Olandija | 245,83 | 251,82 | 255,45 | 265,92 | 266,01 | 0,03 | 8,21 |
| Austrija | 250,14 | 280,32 | 281,45 | 285,35 | 285,67 | 0,11 | 14,20 |
| Portugalija | 202,41 | 185,92 | 182,87 | 182,87 | 180,53 | -1,28 | -10,81 |
| Suomija | 208,36 | 228,65 | 228,28 | 228,84 | 226,42 | -1,06 | 8,67 |
| Švedija | 413,82 | 404,55 | 402,23 | 399,48 | 393,73 | -1,44 | -4,86 |
| Didžioji Britanija | 294,61 | 305,43 | 308,56 | 308,63 | 304,91 | -1,20 | 3,50 |
| Kroatija | 240,87 | 212,36 | 205,75 | 212,11 | 245,02 | 15,52 | 1,72 |
| ES vidutinė kaina | 274,05 | 289,24 | 291,99 | 291,51 | 294,06 | 0,88 | 7,30 |
| Telyčios (E) | | | | | | | |
| Lietuva | 231,57 | 245,13 | 243,02 | 246,93 | 237,29 | -3,91 | 2,47 |
| Lenkija | 278,85 | 303,26 | 301,73 | 301,81 | 304,89 | 1,02 | 9,34 |
| Latvija | 177,60 | 207,99 | 211,70 | 210,98 | 195,42 | -7,37 | 10,04 |
| Estija | 237,02 | 259,68 | 253,03 | 253,20 | 266,89 | 5,41 | 12,60 |
| Slovakija | 212,58 | 217,65 | 218,28 | 213,49 | 218,55 | 2,37 | 2,81 |
| Slovėnija | 314,38 | 317,08 | 321,13 | 318,78 | 328,00 | 2,89 | 4,33 |
| Čekija | 257,24 | 257,29 | 255,98 | 259,38 | 257,70 | -0,65 | 0,18 |
| Vengrija | 172,81 | 225,49 | 234,88 | 235,43 | 220,99 | -6,13 | 27,88 |
| Malta | 266,42 | 292,55 | 222,43 | 257,85 | 257,85 | 0,00 | -3,22 |
| Kipras | 205,00 | - | - | 205,00 | 205,00 | 0,00 | 0,00 |
| Belgija | 359,13 | 346,56 | 346,86 | 346,86 | 348,74 | 0,54 | -2,89 |
| Bulgarija | - | - | 202,01 | - | - | - | - |
| Rumunija | 223,58 | 237,32 | 233,02 | 234,05 | 247,08 | 5,57 | 10,51 |
| Danija | 339,38 | 348,38 | 340,48 | 343,29 | 347,11 | 1,11 | 2,28 |
| Vokietija | 322,63 | 344,28 | 343,63 | 345,33 | 347,33 | 0,58 | 7,66 |
| Graikija | 405,23 | 363,56 | 391,21 | 414,78 | 363,08 | -12,47 | -10,40 |
| Ispanija | 375,88 | 390,58 | 390,12 | 391,54 | 389,92 | -0,41 | 3,74 |
| Prancūzija | 396,03 | 409,59 | 409,47 | 408,03 | 411,30 | 0,80 | 3,86 |
| Airija | 404,33 | 404,66 | 406,42 | 409,47 | 411,56 | 0,51 | 1,79 |
| Italija | 433,08 | 441,23 | - | 443,04 | - | - | - |
| Liuksemburgas | 389,14 | 389,08 | 394,51 | 391,36 | 395,28 | 1,00 | 1,58 |
| Olandija | 248,38 | 225,69 | 241,14 | 250,81 | 245,76 | -2,02 | -1,05 |
| Austrija | 338,54 | 343,89 | 346,81 | 348,34 | 345,76 | -0,74 | 2,13 |
| Portugalija | 366,41 | 359,46 | 358,20 | 358,20 | 350,73 | -2,09 | -4,28 |
| Suomija | 298,75 | 322,02 | 312,11 | 310,57 | 331,92 | 6,87 | 11,10 |
| Švedija | 493,29 | 447,42 | 464,86 | 461,67 | 460,91 | -0,16 | -6,56 |
| Didžioji Britanija | 416,79 | 418,32 | 422,29 | 418,30 | 414,65 | -0,87 | -0,51 |
| Kroatija | 377,15 | 374,26 | 376,93 | 372,80 | 371,71 | -0,29 | -1,44 |
| ES vidutinė kaina | 382,19 | 389,30 | 386,78 | 390,52 | 386,58 | -1,01 | 1,15 |
| ES vidutinė kaina A–Z | 336,00 | 347,37 | 347,54 | 344,66 | 347,40 | 0,80 | 3,39 |

* vidutinės kainos apskaičiuotos iš atrankinių EK teikiamų duomenų: A kategorijos – U2, U3, R2, R3, O2, O3 klasių; B kategorijos – R3 klasės; D kategorijos – R3, R4, O2, O3, O4, P2, P3 klasių; E kategorijos – U2, U3, R2, R3, R4, O2, O3, O4 klasių; Z kategorijos – U2, U3, R2, R3, O2, O3 klasių.

** lyginant 2017 m. 21 savaitę su 2017 m. 20 savaitę; *** lyginant 2017 m. 21 savaitę su 2016 m. 21 savaitę

Šaltinis: EK



**Galvijų skerdenų, suklasifikuotų pagal SEUROP skerdenų klasifikavimo skalę, vidutinės savaitės kainos
Lietuvos įmonėse, EUR/100 kg (be PVM)**

| Kategorija pagal raumeningumą | 2016 | 2017 | | | | Pokytis, % | |
|-------------------------------|-----------------------------|-----------------------|-----------------------|-----------------------|--------------------------|--------------|--------------|
| | 22 sav.*** (05 30–06 05) | 19 sav. (05 08–14) | 20 sav. (05 15–21) | 21 sav. (05 22–28) | 22 sav. (05 29–06 04) | savaitės* | metų** |
| Jauni buliai (A): | | | | | | | |
| U | 318,91 | 289,55 | 311,93 | ● | 319,88 | - | 0,30 |
| R2 | 280,94 | 283,37 | 294,18 | 268,09 | 291,26 | 8,64 | 3,67 |
| R3 | 293,47 | 285,02 | 295,54 | 283,81 | 302,88 | 6,72 | 3,21 |
| R | 289,17 | 284,09 | 293,00 | 278,15 | 298,94 | 7,47 | 3,38 |
| O1 | 229,54 | 242,45 | 233,30 | 263,55 | 236,21 | -10,37 | 2,91 |
| O2 | 252,33 | 260,14 | 267,33 | 269,54 | 261,76 | -2,89 | 3,74 |
| O3 | 268,45 | 279,00 | 274,49 | 280,66 | 283,64 | 1,06 | 5,66 |
| O | 260,70 | 269,17 | 270,06 | 275,49 | 272,16 | -1,21 | 4,40 |
| P1 | ● | 227,95 | 191,36 | 201,16 | 195,13 | -3,00 | - |
| P2 | 211,45 | 235,59 | 217,00 | 226,13 | 223,94 | -0,97 | 5,91 |
| P3 | ● | 257,84 | 248,61 | 266,01 | ● | - | - |
| P | 218,06 | 239,03 | 225,05 | 228,36 | 237,15 | 3,85 | 8,75 |
| S-P | 271,65 | 270,04 | 274,49 | 274,53 | 279,69 | 1,88 | 2,96 |
| Buliai (B): | | | | | | | |
| U | 286,52 | ● | 292,10 | ● | 293,14 | - | 2,31 |
| R2 | 265,88 | 270,27 | 289,23 | 266,07 | 288,28 | 8,35 | 8,42 |
| R3 | 270,14 | 278,08 | 285,08 | ● | ● | - | - |
| R | 266,52 | 272,89 | 287,56 | 273,76 | 291,58 | 6,51 | 9,40 |
| O1 | 209,64 | 228,59 | 242,76 | 222,06 | 232,33 | 4,62 | 10,82 |
| O2 | 239,19 | 255,59 | 266,58 | 257,17 | 261,06 | 1,51 | 9,14 |
| O3 | 268,10 | 280,96 | 263,21 | 270,33 | 275,09 | 1,76 | 2,61 |
| O | 250,86 | 264,53 | 262,31 | 257,92 | 263,31 | 2,09 | 4,96 |
| P1 | 143,17 | 206,23 | 191,26 | 183,54 | 192,96 | 5,13 | 34,78 |
| P2 | ● | 225,70 | 226,63 | 245,62 | 220,71 | -10,14 | - |
| P | 184,24 | 228,14 | 208,26 | 213,82 | 205,39 | -3,94 | 11,48 |
| S-P | 253,25 | 269,23 | 267,36 | 257,06 | 265,71 | 3,37 | 4,92 |
| Karvės (D): | | | | | | | |
| R3 | 225,46 | 242,21 | 235,41 | 247,48 | 249,30 | 0,74 | 10,57 |
| R4 | 252,46 | 243,76 | 242,08 | 245,75 | 239,65 | -2,48 | -5,07 |
| R | 235,15 | 242,25 | 238,48 | 246,68 | 249,38 | 1,09 | 6,05 |
| O2 | 217,57 | 236,78 | 235,46 | 226,39 | 227,20 | 0,36 | 4,43 |
| O3 | 237,10 | 242,49 | 248,42 | 243,00 | 247,95 | 2,04 | 4,58 |
| O4 | 227,82 | 247,19 | 241,65 | 243,08 | 240,99 | -0,86 | 5,78 |
| O | 230,25 | 242,20 | 244,93 | 240,44 | 242,80 | 0,98 | 5,45 |
| P1 | 154,42 | 180,56 | 170,58 | 167,48 | 164,16 | -1,98 | 6,31 |
| P2 | 186,10 | 199,52 | 194,55 | 194,22 | 200,11 | 3,03 | 7,53 |
| P3 | 201,51 | 212,69 | 210,73 | 207,03 | 223,90 | 8,15 | 11,11 |
| P | 179,47 | 195,00 | 189,96 | 188,83 | 191,12 | 1,21 | 6,49 |
| S-P | 207,35 | 219,36 | 219,96 | 218,54 | 216,99 | -0,71 | 4,65 |
| Telyčios (E): | | | | | | | |
| U | ● | ● | ● | ● | ● | - | - |
| R3 | 260,02 | 249,69 | 286,12 | 260,97 | 289,74 | 11,02 | 11,43 |
| R4 | 244,78 | 258,22 | 275,60 | 256,00 | 267,01 | 4,30 | 9,08 |
| R | 255,54 | 250,91 | 279,04 | 258,76 | 283,06 | 9,39 | 10,77 |
| O2 | 210,49 | 223,48 | 200,29 | 203,98 | 227,08 | 11,32 | 7,88 |
| O3 | 232,03 | 245,21 | 247,42 | 237,24 | 257,59 | 8,58 | 11,02 |
| O4 | 232,23 | 249,16 | 250,32 | 247,18 | 252,00 | 1,95 | 8,51 |
| O | 226,93 | 243,12 | 243,18 | 235,18 | 252,68 | 7,44 | 11,35 |
| P1 | 127,31 | ● | 161,37 | 186,05 | 152,43 | -18,07 | 19,73 |
| P2 | 170,41 | 189,60 | 188,75 | 178,79 | 192,07 | 7,43 | 12,71 |
| P3 | ● | 224,17 | 224,58 | 201,68 | 207,92 | 3,09 | - |
| P | 178,51 | 203,31 | 206,72 | 187,88 | 192,88 | 2,66 | 8,05 |
| S-P | 227,28 | 241,05 | 250,61 | 232,23 | 251,26 | 8,19 | 10,55 |
| Vidutinė A-Z | 235,30 | 242,11 | 247,29 | 242,57 | 250,04 | 3,08 | 6,26 |

Pastaba. Į vidutinę (svertinę) kainą įskaityti transportavimo kaštai (2016 m. 22 sav. kaštai sudarė 7,86 EUR/100 kg, 2017 m. 19 sav. – 7,73 EUR/100 kg, 20–22 sav. – 7,75 EUR/100 kg skerdenų svorio)

* lyginant 2017 m. 22 savaitę su 2017 m. 21 savaitę

** lyginant 2017 m. 22 savaitę su 2016 m. 22 savaitę

*** patikslinti duomenys

Šaltinis: ŽŪIKVC (ŽŪMPRIS)



Galvijų skerdimai pagal amžiaus grupes Lietuvos įmonėse

| Galvijai | Skerdimai, vnt. | | | | | | Vidutinis galvijų skerdenų*** svoris, kg | | |
|--|-----------------|---------------|---------------|---------------|---------------|---------------|--|---------------|-------------|
| | 2016 | | 2017 | | pokytis, % | | 2016 | 2017 | pokytis, % |
| | balandis | vasaris | kovas | balandis | mėnesio* | metų** | balandis | balandis | metų** |
| Veršeliai iki 8 mėn. | 716 | 526 | 664 | 772 | 16,27 | 7,82 | 41,19 | 41,04 | -0,35 |
| Jaunų galvijų priauglis nuo 8 iki 12 mėn. | 133 | 101 | 161 | 91 | -43,48 | -31,58 | 230,75 | 173,58 | -24,77 |
| Buliukai nuo 12 iki 24 mėn. | 3 618 | 3 209 | 4 376 | 3 330 | -23,90 | -7,96 | 294,31 | 297,99 | 1,25 |
| Buliai nuo 24 mėn. | 1 114 | 654 | 1 083 | 1 059 | -2,22 | -4,94 | 302,61 | 293,13 | -3,13 |
| Jaučiai nuo 12 mėn. | 12 | 7 | 3 | 11 | 266,67 | -8,33 | 311,92 | 291,73 | -6,47 |
| Telyčios nuo 12 mėn. iki apsiveršavimo | 2 198 | 1 603 | 2 278 | 1 804 | -20,81 | -17,93 | 259,09 | 263,00 | 1,51 |
| Karvės bent vieną kartą apsiveršavusios arba nuo 36 mėn. | 6 796 | 4 947 | 6 007 | 5 370 | -10,60 | -20,98 | 264,81 | 268,92 | 1,55 |
| Iš viso | 14 587 | 11 047 | 14 572 | 12 437 | -14,65 | -14,74 | 270,02 | 272,57 | 0,94 |

* lyginant 2017 m. balandžio mėn. su 2017 m. kovo mėn.; ** lyginant 2017 m. balandžio mėn. su 2016 m. balandžio mėn.

*** paskerstų supirktų ir savų užaugintų galvijų skerdenų svoris, kg

Šaltinis: ŽŪIKVC (ŽŪMPRIS)

Galvijų vidutinės supirkimo kainos (gyvojo svorio) Lietuvos įmonėse, EUR/100 kg (be PVM)

| Galvijai | 2016 | | 2017 | | Pokytis, % | |
|--|---------------|---------------|---------------|---------------|--------------|--------------|
| | balandis | vasaris*** | kovas | balandis | mėnesio* | metų** |
| Veršeliai iki 8 mėn. | 145,23 | 160,51 | 162,13 | 154,92 | -4,45 | 6,67 |
| Jaunų galvijų priauglis nuo 8 iki 12 mėn. | 76,49 | 94,15 | 86,85 | 79,38 | -8,60 | 3,78 |
| Buliukai nuo 12 iki 24 mėn. | 124,16 | 133,38 | 134,89 | 134,72 | -0,13 | 8,51 |
| Buliai nuo 24 mėn. | 125,27 | 125,06 | 130,88 | 127,84 | -2,32 | 2,05 |
| Jaučiai nuo 12 mėn. | • | • | • | • | - | - |
| Telyčios nuo 12 mėn. iki apsiveršavimo | 97,23 | 113,05 | 114,66 | 116,36 | 1,48 | 19,67 |
| Karvės bent vieną kartą apsiveršavusios arba nuo 36 mėn. | 86,44 | 93,08 | 94,11 | 94,09 | -0,02 | 8,85 |
| Vidutinė kaina | 101,47 | 110,73 | 113,57 | 112,68 | -0,78 | 11,05 |

* lyginant 2017 m. balandžio mėn. su 2017 m. kovo mėn.; ** lyginant 2017 m. balandžio mėn. su 2016 m. balandžio mėn.

*** patikslinti duomenys; • – konfidencialūs duomenys

Pastaba. Vidutinės kainos skaičiuojamos svertiniu būdu, įskaitant įmonių ir (arba) ūkių supirktų galvijų, skerdžiamų pagal paslaugą kitoje skerdykloje, vertę

Šaltinis: ŽŪIKVC (ŽŪMPRIS)

Galvijų skerdenų, suklasifikuotų pagal SEUROP skerdenų klasifikavimo skalę, vidutinės mėnesio kainos Lietuvos įmonėse, EUR/100 kg (be PVM)

| Kategorija pagal raumeningumą | 2016 | 2017 | | Pokytis, % | | |
|-------------------------------|---------------|---------------|---------------|---------------|--------------|--------------|
| | gegužė | kovas | balandis | gegužė | mėnesio* | metų** |
| Jauni buliai (A): | | | | | | |
| E | - | • | - | • | - | - |
| U | 304,92 | 296,72 | 296,62 | 310,96 | 4,83 | 1,98 |
| R | 279,39 | 285,45 | 284,25 | 288,75 | 1,58 | 3,35 |
| O | 255,05 | 266,36 | 269,26 | 271,63 | 0,88 | 6,50 |
| P | 214,25 | 232,78 | 223,16 | 232,30 | 4,10 | 8,42 |
| S-P | 261,99 | 269,83 | 268,99 | 275,11 | 2,28 | 5,01 |
| Buliai (B): | | | | | | |
| E | • | - | - | • | - | - |
| U | 281,91 | 286,23 | 280,32 | 290,92 | 3,78 | 3,20 |
| R | 265,58 | 268,68 | 274,20 | 276,73 | 0,92 | 4,20 |
| O | 253,22 | 262,53 | 257,46 | 261,26 | 1,48 | 3,18 |
| P | 198,33 | 213,23 | 202,69 | 216,73 | 6,93 | 9,28 |
| S-P | 255,98 | 261,32 | 255,11 | 262,99 | 3,09 | 2,74 |
| Karvės (D): | | | | | | |
| U | • | • | 248,25 | 261,71 | 5,42 | - |
| R | 239,62 | 244,21 | 249,29 | 244,32 | -1,99 | 1,96 |
| O | 223,73 | 245,13 | 249,97 | 241,76 | -3,28 | 8,06 |
| P | 171,33 | 197,97 | 199,92 | 191,52 | -4,20 | 11,78 |
| S-P | 201,47 | 225,75 | 226,55 | 218,31 | -3,64 | 8,36 |
| Telyčios (E): | | | | | | |
| U | 275,96 | 275,66 | • | 283,95 | - | 2,90 |
| R | 242,71 | 266,73 | 274,05 | 272,00 | -0,75 | 12,07 |
| O | 221,88 | 239,44 | 245,47 | 242,84 | -1,07 | 9,45 |
| P | 177,05 | 196,92 | 194,39 | 195,56 | 0,60 | 10,45 |
| S-P | 220,27 | 241,31 | 244,79 | 244,77 | -0,01 | 11,12 |
| Vidutinė (A-Z) | 227,10 | 246,77 | 245,93 | 245,06 | -0,35 | 7,91 |

Pastaba. Į vidutinę (svertinę) kainą įskaityti transportavimo kaštai (2016 m. gegužės mėn. – 7,86 EUR/100 kg, 2017 m. kovo mėn. – 8,69 EUR/100 kg, balandžio mėn. – 7,73 EUR/100 kg, gegužės mėn. – 7,75 EUR/100 kg skerdenų svorio)

* lyginant 2017 m. gegužės mėn. su 2017 m. balandžio mėn.; ** lyginant 2017 m. gegužės mėn. su 2016 m. gegužės mėn.

• – konfidencialūs duomenys

Šaltinis: ŽŪIKVC (ŽŪMPRIS)



Lietuvos įmonėse pagamintos mėsos ir kai kurių mėsos gaminių gamyba iš nuosavų* žaliavų bei atsargos, t

| Gaminio pavadinimas | PGPK kodas | Pagaminta | | | | | Atsargos atitinkamo mėnesio pabaigoje | | | | | | |
|--|----------------|-----------|----------|----------|-----------|------------|---------------------------------------|--------|----------|-----------|---------|------------|--|
| | | 2016 | | 2017 | | pokytis, % | | 2016 | | 2017 | | pokytis, % | |
| | | balandis | kovas | balandis | mėnesio** | metų*** | balandis | kovas | balandis | mėnesio** | metų*** | | |
| Šviežios arba atšaldytos jautienos ir veršienos skerdenos ir skerdenų pusės ir ketvirčiai su kaulais | 10.11.11.40.00 | 3 342,94 | 3 349,96 | 3 253,12 | -2,89 | -2,69 | 443,63 | 322,48 | 470,95 | 46,04 | 6,16 | | |
| Švieži arba atšaldyti jautienos ir veršienos gabalai | 10.11.11.90.00 | 1 486,73 | 1 671,16 | 1 594,27 | -4,60 | 7,23 | 136,36 | 327,96 | 358,61 | 9,35 | 163,00 | | |
| Užšaldytos jautienos ir veršienos skerdenos, skerdenų pusės, ketvirčiai ir gabalai | 10.11.31.00.00 | 352,39 | 386,23 | 229,69 | -40,53 | -34,82 | 177,30 | 197,94 | 219,50 | 10,89 | 23,80 | | |
| Šviežia arba atšaldyta kiauliena: skerdenos, skerdenų pusės ¹⁾ | 10.11.12.30.00 | 4 082,16 | 5 328,68 | 4 590,72 | -13,85 | 12,46 | 685,85 | 680,28 | 718,32 | 5,59 | 4,73 | | |
| Šviežia arba atšaldyta kiauliena: kumpiai, mentės ir jų dalys su kaulais ¹⁾ | 10.11.12.50.00 | 817,33 | 866,02 | 752,38 | -13,12 | -7,95 | 235,44 | 234,29 | 331,93 | 41,67 | 40,98 | | |
| Šviežia arba atšaldyta kiauliena ⁽¹⁾ , išskyrus skerdenas ir skerdenų puses, kumpius, mentes ir jų dalis su kaulais) | 10.11.12.90.00 | 3 091,28 | 3 116,11 | 3 085,42 | -0,99 | -0,19 | 917,81 | 879,31 | 1 109,19 | 26,14 | 20,85 | | |
| Užšaldytos kiaulienos skerdenos ir skerdenų pusės | 10.11.32.30.00 | - | - | - | - | - | 1,15 | 5,50 | 5,74 | 4,47 | 398,35 | | |
| Užšaldyta kiauliena: kumpiai, mentės ir jų dalys su kaulais | 10.11.32.50.00 | 53,16 | 69,14 | 52,56 | -23,98 | -1,12 | 37,76 | 69,24 | 58,81 | -15,06 | 55,74 | | |
| Užšaldyta kiauliena (išskyrus skerdenas ir skerdenų puses, kumpius, mentes ir jų dalis su kaulais) | 10.11.32.90.00 | 396,52 | 407,52 | 411,36 | 0,94 | 3,74 | 987,25 | 963,78 | 896,52 | -6,98 | -9,19 | | |
| Šviežios arba atšaldytos ėriukų arba avių skerdenos, skerdenų pusės ir gabalai | 10.11.13.00.00 | 6,11 | 7,50 | 5,42 | -27,72 | -11,19 | 0,93 | 1,13 | 1,03 | -9,07 | 10,37 | | |
| Švieži arba atšaldyti galvijienos, kiaulienos, avienos, ožkienos, arklėnos ir kitų arklinių šeimos atstovų valgomieji mėsos subproduktai | 10.11.20.00.00 | 949,24 | 1 044,50 | 872,34 | -16,48 | -8,10 | 470,30 | 395,09 | 357,44 | -9,53 | -24,00 | | |
| Kiauliniai riebalai be liesos mėsos, švieži, atšaldyti, užšaldyti, sūdyti, užpilti sūrymu, arba rūkyti (išskyrus lydytus) | 10.11.50.40.00 | 284,32 | 228,64 | 202,23 | -11,55 | -28,87 | 180,86 | 67,70 | 83,60 | 23,49 | -53,78 | | |
| Lydyti kiauliniai taukai ir kiti kiauliniai riebalai | 10.11.50.60.00 | 4,11 | 5,93 | 3,00 | -49,47 | -27,12 | 8,95 | 8,68 | 9,43 | 8,72 | 5,34 | | |
| Kiaulienos kumpiai, mentės ir jų dalys, su kaulais, sūdyti, užpilti sūrymu, džiovinti arba rūkyti | 10.13.11.20.00 | 34,56 | 60,18 | 52,65 | -12,50 | 52,35 | 6,76 | 17,97 | 13,24 | -26,35 | 95,82 | | |
| Sūdyta, užpilta sūrymu, džiovinta arba rūkyta kiauliena ²⁾ | 10.13.11.80.00 | 855,66 | 923,43 | 932,63 | 1,00 | 9,00 | 267,83 | 334,23 | 319,74 | -4,34 | 19,38 | | |
| Sūdyta, užpilta sūrymu, džiovinta arba rūkyta galvijiena | 10.13.12.00.00 | 33,40 | 27,61 | 16,83 | -39,03 | -49,60 | 3,54 | 4,28 | 4,17 | -2,65 | 17,85 | | |
| Dešros ir panašūs produktai iš kepenų ir daugiausia iš kepenų pagaminti maisto produktai ³⁾ | 10.13.14.30.00 | 111,62 | 111,10 | 107,95 | -2,83 | -3,28 | 11,18 | 12,87 | 10,36 | -19,51 | -7,39 | | |
| Dešros ir panašūs produktai iš mėsos, mėsos subproduktų arba kraujo ir daugiausia iš šių produktų pagaminti maisto produktai ⁴⁾ | 10.13.14.60.00 | 4 000,88 | 4 191,66 | 3 500,95 | -16,48 | -12,50 | 756,79 | 861,61 | 737,72 | -14,38 | -2,52 | | |
| Kita paruošta arba konservuota kiauliena, jos subproduktai ir mišiniai, įskaitant mišinius ⁵⁾ | 10.13.15.75.00 | 286,17 | 303,25 | 274,70 | -9,42 | -4,01 | 34,61 | 33,41 | 23,49 | -29,69 | -32,14 | | |
| Paruošta arba konservuota galvijiena arba jos subproduktai ⁵⁾ | 10.13.15.85.00 | 110,39 | 191,29 | 162,77 | -14,91 | 47,46 | 2,74 | 1,39 | 2,76 | 98,35 | 0,97 | | |

* žaliavos, kurias įmonė (ūkis) pasigamina ir (arba) nusiperka, ir (arba) importuoja

Šaltinis: ŽŪIKVC (ŽŪMPRIS)

** lyginant 2017 m. balandžio mėn. su 2017 m. kovo mėn.

*** lyginant 2017 m. balandžio mėn. su 2016 m. balandžio mėn.

¹⁾ įskaitant šviežią mėsą, užpiltą druska kaip laikinuoju konservantu²⁾ įskaitant bekonų šoninę, trijų ketvirčių šoninę arba vidurines dalis, priekines nuokartas, nugarines ir jų dalis, išskyrus kumpius, mentes ir jų dalis, su kaulais, papilves ir jų dalis³⁾ išskyrus paruoštus valgius ir patiekalus⁴⁾ išskyrus iš kepenų pagamintas dešras, paruoštus valgius ir patiekalus⁵⁾ išskyrus dešras ir panašius produktus, homogenizuotus produktus, iš kepenų pagamintus maisto produktus, paruoštus valgius ir patiekalus



Lietuvos įmonėse pagamintos mėsos ir kai kurių mėsos gaminių pardavimo kiekiai, t

| Gaminio pavadinimas | PGPK kodas | Lietuvos rinkoje | | | | | Kitose ES šalyse | | | | | | |
|--|----------------|------------------|----------|----------|----------|------------|------------------|----------|----------|----------|--------|------------|--|
| | | 2016 | | 2017 | | pokytis, % | | 2016 | | 2017 | | pokytis, % | |
| | | balandis | kovas | balandis | mėnesio* | metų** | balandis | kovas | balandis | mėnesio* | metų** | | |
| Šviežios arba atšaldytos jautienos ir veršienos skerdenos ir skerdenų pusės ir ketvirčiai su kaulais | 10.11.11.40.00 | 308,36 | 355,91 | 327,15 | -8,08 | 6,09 | 1 328,14 | 1 205,12 | 1 230,19 | 2,08 | -7,38 | | |
| Švieži arba atšaldyti jautienos ir veršienos gabalai | 10.11.11.90.00 | 329,60 | 276,26 | 255,70 | -7,44 | -22,42 | 500,44 | 523,30 | 453,36 | -13,37 | -9,41 | | |
| Užšaldytos jautienos ir veršienos skerdenos, skerdenų pusės, ketvirčiai ir gabalai | 10.11.31.00.00 | 33,22 | 27,90 | 37,60 | 34,74 | 13,19 | 193,52 | 174,11 | 150,78 | -13,40 | -22,09 | | |
| Šviežia arba atšaldyta kiauliena: skerdenos, skerdenų pusės ¹⁾ | 10.11.12.30.00 | 2 244,69 | 3 518,85 | 2 935,07 | -16,59 | 30,76 | 79,08 | 25,77 | 36,80 | 42,78 | -53,47 | | |
| Šviežia arba atšaldyta kiauliena: kumpiai, mentės ir jų dalys su kaulais ¹⁾ | 10.11.12.50.00 | 708,87 | 782,40 | 855,84 | 9,39 | 20,73 | 7,46 | 13,29 | 11,98 | -9,84 | 60,54 | | |
| Šviežia arba atšaldyta kiauliena (¹⁾ , išskyrus skerdenas ir skerdenų puses, kumpius, mentes ir jų dalis su kaulais) | 10.11.12.90.00 | 1 561,11 | 1 558,69 | 1 430,45 | -8,23 | -8,37 | 87,24 | 52,09 | 69,50 | 33,41 | -20,33 | | |
| Užšaldyta kiauliena: kumpiai, mentės ir jų dalys su kaulais | 10.11.32.50.00 | 13,22 | 15,90 | 10,05 | -36,76 | -23,95 | - | - | 9,10 | - | - | | |
| Užšaldyta kiauliena (išskyrus skerdenas ir skerdenų puses, kumpius, mentes ir jų dalis su kaulais) | 10.11.32.90.00 | 163,57 | 167,17 | 133,84 | -19,94 | -18,18 | 239,42 | 53,77 | 64,04 | 19,10 | -73,25 | | |
| Šviežios arba atšaldytos ėriukų arba avių skerdenos, skerdenų pusės ir gabalai | 10.11.13.00.00 | 7,43 | 8,89 | 6,62 | -25,54 | -10,95 | 0,20 | - | - | - | - | | |
| Švieži arba atšaldyti galvijienos, kiaulienos, avienos, ožkienos, arklėnos ir kitų arklinių šeimos atstovų valgomieji mėsos subproduktai | 10.11.20.00.00 | 705,65 | 818,00 | 767,10 | -6,22 | 8,71 | 154,14 | 93,19 | 101,77 | 9,21 | -33,98 | | |
| Kiauliniai riebalai be liesos mėsos, švieži, atšaldyti, užšaldyti, sūdyti, užpilti sūrymu, arba rūkyti (išskyrus lydytus) | 10.11.50.40.00 | 124,45 | 122,89 | 95,62 | -22,19 | -23,17 | 50,84 | 25,16 | 6,76 | -73,11 | -86,70 | | |
| Lydyti kiauliniai taukai ir kiti kiauliniai riebalai | 10.11.50.60.00 | 3,82 | 3,58 | 1,85 | -48,22 | -51,49 | - | 1,07 | - | - | - | | |
| Kiaulienos kumpiai, mentės ir jų dalys, su kaulais, sūdyti, užpilti sūrymu, džiovinti arba rūkyti | 10.13.11.20.00 | 32,99 | 54,71 | 63,86 | 16,72 | 93,58 | 2,53 | 3,11 | 2,27 | -26,89 | -10,42 | | |
| Sūdyta, užpilta sūrymu, džiovinta arba rūkyta kiauliena ²⁾ | 10.13.11.80.00 | 773,11 | 811,47 | 812,89 | 0,17 | 5,15 | 41,22 | 52,03 | 57,92 | 11,32 | 40,51 | | |
| Sūdyta, užpilta sūrymu, džiovinta arba rūkyta galvijiena | 10.13.12.00.00 | 9,16 | 9,51 | 10,66 | 12,05 | 16,36 | 25,64 | 18,09 | 6,28 | -65,28 | -75,50 | | |
| Dešros ir panašūs produktai iš kepenų ir daugiausia iš kepenų pagaminti maisto produktai ³⁾ | 10.13.14.30.00 | 107,19 | 103,05 | 90,94 | -11,75 | -15,16 | 4,22 | 5,25 | 18,51 | 252,39 | 338,69 | | |
| Dešros ir panašūs produktai iš mėsos, mėsos subproduktų arba kraujo ir daugiausia iš šių produktų pagaminti maisto produktai ⁴⁾ | 10.13.14.60.00 | 3 770,03 | 3 588,87 | 3 215,46 | -10,40 | -14,71 | 309,38 | 415,49 | 377,93 | -9,04 | 22,16 | | |
| Kita paruošta arba konservuota kiauliena, jos subproduktai ir mišiniai, įskaitant mišinius ⁵⁾ | 10.13.15.75.00 | 253,82 | 249,98 | 255,40 | 2,17 | 0,62 | 27,33 | 27,80 | 29,52 | 6,20 | 8,00 | | |
| Paruošta arba konservuota galvijiena arba jos subproduktai ⁵⁾ | 10.13.15.85.00 | 24,13 | 15,96 | 21,03 | 31,81 | -12,84 | 75,48 | 155,56 | 138,69 | -10,85 | 83,74 | | |

* lyginant 2017 m. balandžio mėn. su 2017 m. kovo mėn.

Šaltinis: ŽŪIKVC (ŽŪMPRIS)

** lyginant 2017 m. balandžio mėn. su 2016 m. balandžio mėn.

¹⁾ įskaitant šviežią mėsą, užpiltą druska kaip laikinuoju konservantu²⁾ įskaitant bekonų šoninę, trijų ketvirčių šoninę arba vidurines dalis, priekines nuokartas, nugarines ir jų dalis, išskyrus kumpius, mentes ir jų dalis, su kaulais, papilves ir jų dalis³⁾ išskyrus paruoštus valgius ir patiekalus⁴⁾ išskyrus iš kepenų pagamintas dešras, paruoštus valgius ir patiekalus⁵⁾ išskyrus dešras ir panašius produktus, homogenizuotus produktus, iš kepenų pagamintus maisto produktus, paruoštus valgius ir patiekalus

Kiaulienos, jautienos ir avienos rinkos sektoriaus informaciją parengė R. Patašienė, R. Kaušikienė, V. Žičiūtė ir J. Vitkienė, tel.: (8 37) 39 78 06, 39 78 04



Paukštienos ir kiaušinių rinka

2017 m. sausio–balandžio mėn. Lietuvos įmonėse padidėjo kalakutienos gamyba. Analizuojamu laikotarpiu paukščių skerdimai Lietuvos įmonėse sudarė 18,57 mln. vnt. (iš to skaičiaus broilerių – 17,29 mln. vnt., kalakutų – 142,01 tūkst. vnt.) ir, palyginti su 2016 m. atitinkamu laikotarpiu, sumažėjo 2,16 proc.

Paukštienos gamyba, vertinant pagal skerdenų svorį, 2017 m. sausio–balandžio mėn. sudarė 35 144 t ir, palyginti su tuo pačiu 2016 m. laikotarpiu, padidėjo 0,5 proc. Iš jų broilerių mėsos ir kitos vištienos gamyba 2017 m. sausio–balandžio mėn., palyginti su analogišku praėjusių metų laikotarpiu, šiek tiek sumažėjo (0,16 proc.) ir sudarė 33 370 t, tačiau kalakutienos gamyba padidėjo beveik 15 proc. ir sudarė 1 773 t.

2017 m. I ketvirtį Lenkijoje padidėjo paukštienos* eksportas ir importas. Integruotos žemės ūkio rinkos informacinės sistemos (toliau – ZSRIR) duomenimis, 2017 m. I ketvirtį Lenkija eksportavo 252 667 t paukštienos ir jos subproduktų (KN kodas 0207) – beveik 10 proc. daugiau, palyginti su 2016 m. tuo pačiu laikotarpiu (229 729 t). Eksporto vertė 2017 m. I ketvirtį sudarė 419 mln. eurų – beveik 3 proc. daugiau, palyginti su 2016 m. tuo pačiu laikotarpiu (407 mln. eurų).

Daugiausia paukštienos ir jos subproduktų eksportuota į Vokietiją (36 597 t), Didžiąją Britaniją (22 433 t), Prancūziją (20 856 t), Čekiją (17 923 t), Olandiją (15 910 t), Bulgariją (12 100 t), Honkongą (10 712 t), Slovakiją (9 568 t), Belgiją (7 061 t) ir Ispaniją (6 957 t).

* paukštienos produktus sudaro: vištiena, kalakutiena, žąsiena ir antiena

Kai kurių Lietuvos įmonėse pagamintų paukštienos gaminių vidutinės pardavimo kainos*, EUR/kg

| Gaminio pavadinimas | PGPK kodas | Pardavimo kainos | | | | | |
|--|----------------|------------------|----------|-----------------|------------------|----------|-----------------|
| | | Lietuvos rinkoje | | | kitose ES šalyse | | |
| | | 2017 | | pokytis, %** | 2017 | | pokytis, %** |
| | | kovas | balandis | | kovas | balandis | |
| Švieži arba atšaldyti nesukapoti viščiukai | 10.12.10.10.00 | 1,46 | 1,52 | 4,11 | 1,45 | 1,53 | 5,52 |
| Švieži arba atšaldyti viščiukų gabalai | 10.12.10.50.00 | 1,90 | 1,89 | -0,53 | 2,36 | 2,55 | 8,05 |
| Švieži arba atšaldyti kalakutų gabalai | 10.12.10.60.00 | 3,29 | 3,37 | 2,43 | • | • | - |
| Užšaldyti nesukapoti viščiukai | 10.12.20.13.00 | 1,40 | 1,39 | -0,71 | 0,80 | 1,54 | 92,50 |
| Užšaldyti viščiukų gabalai | 10.12.20.53.00 | 1,23 | 1,32 | 7,32 | 2,10 | 2,34 | 11,43 |
| Užšaldyti kalakutų gabalai | 10.12.20.55.00 | 3,51 | 3,47 | -1,14 | • | • | - |
| Užšaldytos naminių paukščių kepenys | 10.12.20.80.00 | 1,17 | 1,16 | -0,85 | 0,58 | 0,56 | -3,45 |
| Švieži arba atšaldyti naminių paukščių valgomieji mėsos subproduktai (išskyrus žąsų ir ančių riebiąsias kepenis) | 10.12.40.20.00 | 0,99 | 0,94 | -5,05 | 1,11 | 0,78 | -29,73 |
| Užšaldyti naminių paukščių mėsos subproduktai (išskyrus kepenis) | 10.12.40.50.00 | 0,64 | 0,52 | -18,75 | 0,34 | 0,39 | 14,71 |
| Kiti gaminiai arba konservai iš kalakutienos | 10.13.15.25.00 | 2,88 | 2,95 | 2,43 | 2,37 | 2,30 | -2,95 |
| Kiti gaminiai arba konservai iš paukštienos | 10.13.15.35.00 | 1,15 | 1,27 | 10,43 | 1,81 | 1,94 | 7,18 |

* svertinės, gamintojų, be PVM

** lyginant 2017 m. balandžio mėn. su kovo mėn.

• – konfidencialūs duomenys

Šaltinis: ŽŪIKVC (ŽŪMPRIS)

Viščiukų broilerių skerdenų pardavimo vidutinės didmeninės kainos Lietuvos įmonėse, EUR/100 kg (be PVM)

| Pavadinimas | 2016 | 2017 | | | | Pokytis, % | |
|---------------------------------------|--------------------------|-----------------------|-----------------------|-----------------------|--------------------------|------------|--------|
| | 22 sav. (05 30–06 05) | 19 sav. (05 08–14) | 20 sav. (05 15–21) | 21 sav. (05 22–28) | 22 sav. (05 29–06 04) | savaitės* | metų** |
| Išdarinėta skerdenėlė (A klasė, 65 %) | 171,43 | 147,34 | 141,60 | 131,77 | 132,02 | 0,19 | -22,99 |

* lyginant 2017 m. 22 savaitę su 21 savaitę

** lyginant 2017 m. 22 savaitę su 2016 m. 22 savaitę

Pastaba. Vidutinės kainos skaičiuojamos svertiniu būdu

Šaltinis: ŽŪIKVC (ŽŪMPRIS)

Viščiukų broilerių skerdenų pardavimo vidutinės didmeninės kainos Lenkijoje, EUR/100 kg (be PVM)

| Pavadinimas | 2016 | 2017 | | | | Pokytis % | |
|---------------------------------------|-----------------------|-----------------------|-----------------------|-----------------------|-----------------------|-----------|--------|
| | 21 sav. (05 23–29) | 18 sav. (05 10–07) | 19 sav. (05 08–14) | 20 sav. (05 15–21) | 21 sav. (05 22–28) | savaitės* | metų** |
| Išdarinėta skerdenėlė (A klasė, 65 %) | 130,22 | 114,01 | 117,41 | 118,47 | 118,39 | -0,07 | -9,08 |

* lyginant 2017 m. 21 savaitę su 20 savaitę

** lyginant 2017 m. 21 savaitę su 2016 m. 21 savaitę

Šaltinis: EK



Į Lietuvą 2017 m. I ketvirtį buvo eksportuota 6 707 t lenkiškos paukštienos – 12,13 proc. mažiau nei 2016 m. tuo pačiu laikotarpiu. Eksporto vertė į Lietuvą sumažėjo 8,42 proc. ir sudarė 10 mln. eurų.

Paukštienos importo apimtis Lenkijoje 2017 m. I ketvirtį sudarė 13 271 t ir, palyginti su 2016 m. I ketvirčiu (8 313 t), padidėjo beveik 60 proc. Importo vertė sudarė 22 mln. eurų ir buvo 37,5 proc. didesnė nei 2016 m. I ketvirtį (16 mln. eurų).

Daugiausia paukštienos buvo importuota iš Vokietijos (4 859 t), Didžiosios Britanijos (2 361 t),

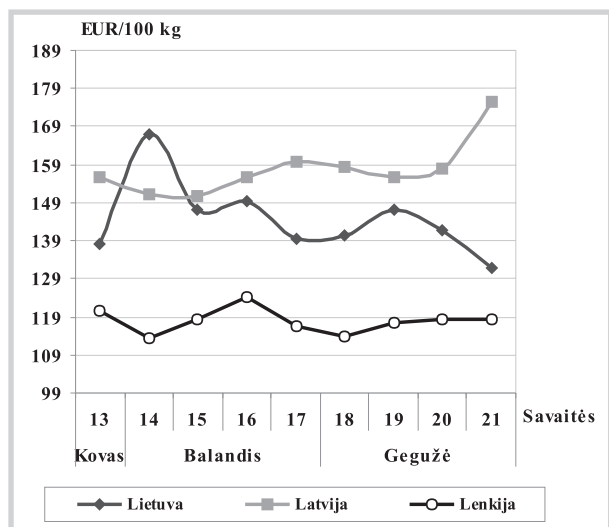
Vengrijos (1 495 t) ir Slovakijos (1 446 t). Šiek tiek mažiau importuota iš Italijos (713 t), Ukrainos (485 t), Čekijos (411 t) ir Olandijos (351 t).

Lietuvos statistikos departamento duomenimis, 2017 m. I ketvirtį didžiąją dalį (72 proc.) įvežtinės produkcijos sudarė lenkiška paukštiena. Lenkija yra pagrindinė paukštienos importo partnerė.

Lietuvos įmonių paukštienos eksportas analizuojamu laikotarpiu į Lenkiją sudarė beveik 3 proc. viso Lietuvos paukštienos eksporto kiekio.

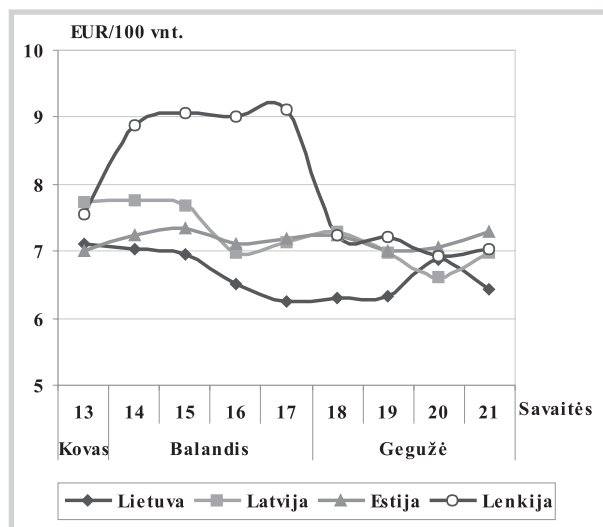
Šaltiniai: ŽŪIKVC (ŽŪMPRIS), STD ir ZSRIR

Vištienos skerdenų vidutinės didmeninės pardavimo kainos (be PVM) Lietuvoje, Latvijoje ir Lenkijoje 2017 m. kovo–gegužės mėn.



Šaltiniai: ŽŪIKVC (ŽŪMPRIS), LVAEI ir EK

Šviežių supakuotų kiaušinių* vidutinės didmeninės pardavimo kainos (be PVM) Lietuvoje, Latvijoje, Estijoje ir Lenkijoje 2017 m. kovo–gegužės mėn.**



* vidutinės L ir M kategorijų kainos

** kainos (EUR) pateiktos pagal atitinkamos datos ECB valiutos kursą

Šaltiniai: ŽŪIKVC (ŽŪMPRIS), EKI, LVAEI ir ZSRIR

Šviežių supakuotų kiaušinių pardavimo vidutinės didmeninės kainos Lietuvos įmonėse, EUR/100 vnt. (be PVM)

| Kokybės klasės (pagal svorį) | 2016 | 2017 | | | | Pokytis, % | |
|------------------------------|-----------------------|--------------------|--------------------|--------------------|-----------------------|--------------|--------------|
| | 22 sav. (05 30–06 05) | 19 sav. (05 08–14) | 20 sav. (05 15–21) | 21 sav. (05 22–28) | 22 sav. (05 29–06 04) | savaitės* | metų** |
| A klasė | | | | | | | |
| L (nuo 63 g iki 73 g) | 6,04 | 6,60 | 7,02 | 6,63 | 6,61 | -0,30 | 9,44 |
| M (nuo 53 g iki 63 g) | 5,29 | 6,06 | 6,78 | 6,27 | 5,97 | -4,78 | 12,85 |
| Vidutinė (L–M) | 5,50 | 6,32 | 6,88 | 6,42 | 6,28 | -2,18 | 14,18 |

* lyginant 2017 m. 22 savaitę su 21 savaitę

** lyginant 2017 m. 22 savaitę su 2016 m. 22 savaitę

Pastaba. Vidutinės kainos skaičiuojamos svertiniu būdu

Šaltinis: ŽŪIKVC (ŽŪMPRIS)

Šviežių supakuotų kiaušinių pardavimo vidutinės didmeninės kainos* Lenkijoje, EUR/100 vnt. (be PVM)

| Kokybės klasės (pagal svorį) | 2016 | 2017 | | | | Pokytis, % | |
|------------------------------|--------------------|--------------------|--------------------|--------------------|--------------------|-------------|--------------|
| | 21 sav. (05 23–29) | 18 sav. (05 10–07) | 19 sav. (05 08–14) | 20 sav. (05 15–21) | 21 sav. (05 22–28) | savaitės** | metų*** |
| A klasė | | | | | | | |
| L (nuo 63 g iki 73 g) | 8,07 | 7,37 | 7,57 | 7,38 | 7,61 | 3,12 | -5,70 |
| M (nuo 53 g iki 63 g) | 6,61 | 7,13 | 6,86 | 6,46 | 6,46 | 0,00 | -2,27 |
| Vidutinė (L–M) | 7,34 | 7,25 | 7,22 | 6,92 | 7,04 | 1,73 | -4,09 |

* kainos (EUR) pateiktos pagal atitinkamos datos ECB valiutos kursą

** lyginant 2017 m. 21 savaitę su 20 savaitę

*** lyginant 2017 m. 21 savaitę su 2016 m. 21 savaitę

Šaltinis: ZSRIR



Vidutinės didmeninės vištienos skerdenų (A klasės, 65 %) kainos Europos Sąjungos valstybėse, EUR/100 kg (be PVM)

| Valstybė | Data | 2017 | | | | | Pokytis, % | |
|--------------------------|-------------------------------|-----------------------|-----------------------|-----------------------|-----------------------|--------------|--------------|--|
| | 2016 21 sav. (05 18–24) | 18 sav. (05 10–07) | 19 sav. (05 08–14) | 20 sav. (05 15–21) | 21 sav. (05 22–28) | savaitės* | metų** | |
| Lietuva | 152,05 | 140,52 | 147,34 | 141,60 | 131,77 | -6,94 | -13,34 | |
| Latvija | 149,20 | 158,56 | 155,62 | 158,06 | 175,69 | 11,15 | 17,75 | |
| Belgija | 171,00 | 166,00 | 165,00 | 168,00 | 168,00 | 0,00 | -1,75 | |
| Bulgarija | 144,26 | 143,68 | 147,44 | 142,10 | 145,22 | 2,19 | 0,66 | |
| Čekija | 180,82 | 173,30 | 175,53 | 177,01 | 177,25 | 0,14 | -1,97 | |
| Danija | 241,37 | 241,89 | 248,40 | 238,56 | 236,90 | -0,70 | -1,85 | |
| Vokietija | 267,00 | 269,00 | 270,00 | 270,00 | 270,00 | 0,00 | 1,12 | |
| Graikija | 202,00 | 204,00 | 204,50 | 204,50 | 203,92 | -0,28 | 0,95 | |
| Ispanija | 158,03 | 167,31 | 168,79 | 170,34 | 170,88 | 0,32 | 8,13 | |
| Prancūzija | 225,00 | 230,00 | 230,00 | 230,00 | 230,00 | 0,00 | 2,22 | |
| Kroatija | 178,46 | 185,91 | 183,71 | 185,06 | 185,43 | 0,20 | 3,91 | |
| Airija | 97,94 | 96,65 | 96,65 | 96,65 | 97,17 | 0,53 | -0,79 | |
| Italija | 205,00 | 207,50 | 202,50 | 202,50 | 192,50 | -4,94 | -6,10 | |
| Kipras | 253,87 | 253,95 | 253,95 | 253,95 | 253,95 | 0,00 | 0,03 | |
| Vengrija | 144,31 | 142,39 | 142,98 | 145,04 | 143,50 | -1,06 | -0,56 | |
| Malta | 226,25 | 222,50 | 222,50 | 222,50 | 222,50 | 0,00 | -1,66 | |
| Olandija | 186,00 | 171,00 | 171,00 | 171,00 | 171,00 | 0,00 | -8,06 | |
| Austrija | 183,39 | 182,80 | 182,65 | 182,00 | 182,61 | 0,34 | -0,43 | |
| Lenkija | 130,22 | 114,01 | 117,41 | 118,47 | 118,39 | -0,07 | -9,09 | |
| Portugalija | 157,00 | 150,00 | 162,00 | 174,00 | 174,00 | 0,00 | 10,83 | |
| Rumunija | 145,51 | 142,39 | 142,71 | 142,46 | 143,78 | 0,92 | -1,19 | |
| Slovėnija | 188,98 | 189,42 | 186,98 | 189,89 | 188,42 | -0,77 | -0,30 | |
| Slovakija | 165,98 | 156,25 | 139,53 | 150,68 | 160,41 | 6,46 | -3,36 | |
| Suomija | 258,08 | 254,33 | 254,03 | 254,91 | 256,47 | 0,61 | -0,62 | |
| Švedija | 283,57 | 245,33 | 247,34 | 247,34 | 218,89 | -11,50 | -22,81 | |
| Jungtinė Karalystė | 163,30 | 164,24 | 163,28 | 163,28 | 163,28 | 0,00 | -0,02 | |
| ES vidutinė kaina | 183,18 | 180,72 | 181,18 | 181,85 | 180,73 | -0,62 | -1,34 | |

Vidutinės didmeninės šviežių supakuotų kiaušinių (L ir M kat.) kainos Europos Sąjungos valstybėse, EUR/100 kg (be PVM)

| Valstybė | Data | 2017 | | | | | Pokytis, % | |
|--------------------------|-------------------------------|-----------------------|-----------------------|-----------------------|-----------------------|--------------|--------------|--|
| | 2016 21 sav. (05 18–24) | 18 sav. (05 10–07) | 19 sav. (05 08–14) | 20 sav. (05 15–21) | 21 sav. (05 22–28) | savaitės* | metų** | |
| Lietuva | 94,02 | 101,05 | 100,69 | 110,62 | 103,44 | -6,49 | 10,02 | |
| Latvija | 87,22 | 116,96 | 111,20 | 106,01 | 111,70 | 5,38 | 28,07 | |
| Estija | 107,80 | 113,16 | 113,93 | 114,15 | 113,93 | -0,19 | 5,69 | |
| Belgija | 74,22 | 109,54 | 108,82 | 107,79 | 108,74 | 0,88 | 46,51 | |
| Bulgarija | 94,84 | 106,23 | 102,23 | 97,59 | 95,68 | -1,95 | 0,89 | |
| Čekija | 85,43 | 109,43 | 106,81 | 109,42 | 111,23 | 1,66 | 30,20 | |
| Danija | 172,12 | 172,11 | 172,05 | 172,03 | 172,00 | -0,02 | -0,07 | |
| Vokietija | 97,17 | 129,78 | 133,61 | 134,15 | 136,74 | 1,93 | 40,72 | |
| Graikija | 156,67 | 133,07 | 133,07 | 132,80 | 132,80 | 0,00 | -15,24 | |
| Ispanija | 78,97 | 99,89 | 97,32 | 94,75 | 91,21 | -3,74 | 15,50 | |
| Prancūzija | 85,06 | 121,25 | 119,27 | 117,52 | 117,28 | -0,20 | 37,88 | |
| Kroatija | 163,64 | 159,07 | 157,47 | 157,97 | 156,04 | -1,22 | -4,64 | |
| Airija | 138,89 | 137,24 | 137,24 | 137,24 | 133,93 | -2,41 | -3,57 | |
| Italija | 150,40 | 162,70 | 162,70 | 162,70 | 158,73 | -2,44 | 5,54 | |
| Kipras | 176,35 | 176,41 | 176,41 | 176,41 | 176,41 | 0,00 | 0,03 | |
| Vengrija | 109,51 | 140,53 | 136,20 | 132,44 | 132,47 | 0,02 | 20,97 | |
| Malta | 160,28 | 161,85 | 161,85 | 161,85 | 161,85 | 0,00 | 0,98 | |
| Olandija | 75,00 | 107,00 | 107,00 | 106,00 | 107,00 | 0,94 | 42,67 | |
| Austrija | 165,12 | 165,26 | 165,56 | 165,87 | 165,40 | -0,28 | 0,17 | |
| Lenkija | 123,49 | 121,89 | 120,27 | 119,10 | 121,96 | 2,40 | -1,24 | |
| Portugalija | 89,95 | 116,40 | 112,43 | 108,47 | 108,47 | 0,00 | 20,59 | |
| Rumunija | 71,20 | 95,95 | 95,43 | 94,17 | 94,17 | 0,00 | 32,25 | |
| Slovėnija | 135,35 | 143,96 | 138,54 | 130,92 | 138,44 | 5,74 | 2,28 | |
| Slovakija | 85,09 | 111,55 | 111,22 | 103,13 | 109,17 | 5,86 | 28,30 | |
| Suomija | 147,23 | 129,40 | 129,40 | 129,34 | 132,44 | 2,40 | -10,05 | |
| Švedija | 188,51 | 210,51 | 211,87 | 211,04 | 209,97 | -0,51 | 11,38 | |
| Jungtinė Karalystė | 125,15 | 109,22 | 109,40 | 109,40 | 109,40 | 0,00 | -12,58 | |
| ES vidutinė kaina | 105,50 | 123,43 | 122,86 | 121,80 | 121,50 | -0,24 | 15,17 | |

* lyginant 2017 m. 21 savaitę su 20 savaitę; ** lyginant 2017 m. 21 savaitę su 2016 m. 21 savaitę

Šaltinis: EK

Paukštienos ir kiaušinių rinkos sektoriaus informaciją parengė G. Žiziūnaitė ir D. Špokaitė, tel. (8 37) 39 78 02



Pieno ir pieno gaminių rinka

2017 m. sausio–balandžio mėn. Lietuvoje sumažėjo sutirštinto pieno, sviesto, nugriebto pieno miltelių (toliau – LPM) gamyba ir pardavimai. 2017 m. sausio–balandžio mėn., palyginti su 2016 m. atitinkamu laikotarpiu, Lietuvos pieno gaminių gamintojai pagamino kai kurių pieno gaminių mažiau: sutirštinto nesaldinto pieno (PGPK kodas 10.51.51.04.00) – 25,7 proc. (iš viso 591,20 t), LPM (PGPK kodas 10.51.21.60.00) – 44,1 proc. (iš viso 7 372,59 t), sviesto, kurio riebumas ne didesnis kaip 85 proc. (PGPK kodas 10.51.30.30.00) –

26,2 proc. (iš viso 4 523,49 t), o sutirštinto pieno, į kurį pridėta cukraus ar kitų saldiklių (PGPK kodas 10.51.51.08.00) buvo pagaminta vos 0,5 proc. daugiau (iš viso 2 709,49 t).

Analizuojamu laikotarpiu lietuviško sutirštinto pieno pardavimai vidaus bei trečiųjų šalių rinkose padidėjo, tačiau į kitas ES šalių rinkas buvo parduota mažiau. Pavyzdžiui, 2017 m. sausio–balandžio mėn., palyginti su 2016 m. atitinkamu laikotarpiu, sutirštinto nesaldinto pieno pardavimai Lietuvos rinkoje padidėjo 6,4 proc. (iki 19,31 t), į trečiąsias

tęsinys 23 psl.

Kai kurių Lietuvos pieno perdirbimo įmonėse pagamintų pieno gaminių eksportas į trečiąsias šalis, t

| Gaminių pavadinimas | Gaminių kodas pagal | | 2016 | | | 2017 | | | Pokytis, % | |
|---|---------------------|----------------|----------|---------|----------|----------|-----------------------|--------------------|------------|--|
| | TD 96/16 | PGPK II dalį | balandis | vasaris | kovas | balandis | mėnesio ¹⁾ | metų ²⁾ | | |
| PIENO GAMINIAI | | | | | | | | | | |
| Nekonzentruotas pienas ir grietinėlė, į kuriuos neprisidėta cukraus ar kitų saldiklių, kurių riebumas didesnis kaip 1 % masės, bet ne didesnis kaip 6 %, tiesiogiai išfasuoti į fasuotes, kurių neto tūris ne didesnis kaip 2 l | | 10.51.11.42.00 | 20,97 | 10,39 | 2,72 | 5,55 | 104,04 | -73,53 | | |
| Nekonzentruotas pienas ir grietinėlė, į kuriuos neprisidėta cukraus ar kitų saldiklių, kurių riebumas didesnis kaip 6 % masės, bet ne didesnis kaip 21 %, tiesiogiai išfasuoti į fasuotes, kurių tūris ne didesnis kaip 2 l | | 10.51.12.10.00 | 0,06 | 0,04 | 0,22 | 0,02 | -90,91 | -66,67 | | |
| Nekonzentruotas pienas ir grietinėlė, į kuriuos neprisidėta cukraus ar kitų saldiklių, kurių riebumas didesnis kaip 21 % masės, tiesiogiai išfasuoti į fasuotes, kurių tūris ne didesnis kaip 2 l | | 10.51.12.30.00 | 0,05 | 0,03 | 0,79 | 0,00 | -100,00 | -100,00 | | |
| Nekonzentruotas pienas ir grietinėlė, į kuriuos neprisidėta cukraus ar kitų saldiklių, kurių riebumas didesnis kaip 21 % masės, tiesiogiai išfasuoti į fasuotes, kurių tūris didesnis kaip 2 l | | 10.51.12.40.00 | 0,00 | 797,48 | 334,24 | 0,00 | -100,00 | - | | |
| Aromatizuotas jogurtas | 1411 | 10.51.52.45.20 | 1,85 | 1,16 | 1,26 | 1,53 | 21,43 | -17,30 | | |
| Jogurtas (be priedų) | 1421 | 10.51.52.41.30 | 0,25 | 0,31 | 0,33 | 0,31 | -6,06 | 24,00 | | |
| Rūgpienis ir kiti rūgštieji gėrimai | 1422 | 10.51.52.41.10 | 0,67 | 0,48 | 0,88 | 0,76 | -13,64 | 13,43 | | |
| Grietinė | 1423 | 10.51.52.41.20 | 12,56 | 8,03 | 5,79 | 6,59 | 13,82 | -47,53 | | |
| Sutirštintas pienas, į kurį neprisidėta cukraus ar kitų saldiklių | 211 | 10.51.51.04.00 | 54,32 | 72,42 | 90,53 | 121,54 | 34,25 | 123,75 | | |
| Sutirštintas pienas, į kurį pridėta cukraus ar kitų saldiklių | 212 | 10.51.51.08.00 | 79,72 | 44,95 | 100,15 | 113,32 | 13,15 | 42,15 | | |
| Nugriebto pieno milteliai (pieno ir grietinėlės, kurių būvis kietas ir kurių riebumas ne didesnis kaip 1,5 % masės), išfasuoti į fasuotes, kurių svoris didesnis kaip 2,5 kg | 224 | 10.51.21.60.00 | 82,00 | 50,00 | 117,00 | 60,00 | -48,72 | -26,83 | | |
| Sviestas, kurio riebumas ne didesnis kaip 85 % masės (įskaitant išrūgų sviestą) | 231 | 10.51.30.30.00 | 1 302,67 | 52,96 | 38,45 | 31,82 | -17,24 | -97,56 | | |
| Švieži (nebrandinti arba nekonservuoti) sūriai | 24261 | 10.51.40.30.10 | 187,23 | 354,66 | 460,59 | 351,28 | -23,73 | 87,62 | | |
| Varškė | 24262 24263 | 10.51.40.30.20 | 27,57 | 25,47 | 20,55 | 31,56 | 53,58 | 14,47 | | |
| Kiti švieži sūriai (čia parodomi varškės sūreliai) | 24264 | 10.51.40.30.80 | 27,04 | 19,95 | 22,26 | 24,15 | 8,49 | -10,69 | | |
| Trinti arba miltelių pavidalo sūriai | | 10.51.40.50.10 | 0,00 | 0,02 | 0,05 | 0,02 | -60,00 | - | | |
| Kiti nelydyti sūriai | | 10.51.40.50.80 | 781,36 | 457,73 | 723,15 | 707,82 | -2,12 | -9,41 | | |
| Lydyti sūriai, išskyrus trintus arba sūrių miltelius | 25 | 10.51.40.70.00 | 12,87 | 17,61 | 17,43 | 17,54 | 0,63 | 36,29 | | |
| Kazeinas ir kazeinatai | 26 | 10.51.53.00.00 | 0,77 | 0,00 | 0,00 | 0,00 | - | -100,00 | | |
| Išrūgos ir pakeistų savybių išrūgos, miltelių, granuliuojama kitokio pavidalo sausieji gaminiai, koncentruotos arba nekoncentruotos, į kurias pridėta arba neprisidėta cukraus ar kitų saldiklių | 273 75 | 10.51.55.30.00 | 70,00 | 546,01 | 525,00 | 273,00 | -48,00 | 290,00 | | |
| Laktozė ir laktozės sirupas (įskaitant chemiškai gryną laktozė) | 274 | 10.51.54.00.00 | 469,00 | 999,00 | 1 107,00 | 926,00 | -16,35 | 97,44 | | |
| Grietininiai ir kiti valgomieji ledai (įskaitant šerbetą ir ledu ant pagaliuko) (išskyrus ledu mišinius ir ledu pagrinda) (tūkst. l) | 17 | 10.52.10.00.00 | 158,84 | 69,21 | 175,93 | 232,88 | 32,37 | 46,61 | | |
| GAMINIAI, KURIOSE YRA NATŪRALAUS PIENO DALIŲ | | | | | | | | | | |
| Varškės gaminiai su augaliniais riebalais | 281 | 10.89.19.40.30 | 0,00 | 37,92 | 31,63 | 36,00 | 13,82 | - | | |
| Sūrio gaminiai su augaliniais riebalais | 283 | 10.89.19.40.50 | 206,36 | 161,80 | 421,74 | 202,06 | -52,09 | -2,08 | | |
| Tepieji riebalų mišiniai | 2332 | 10.89.19.40.60 | 0,00 | 0,00 | 2,40 | 0,00 | -100,00 | - | | |

¹⁾ lyginant 2017 m. balandžio mėn. su kovo mėn.; ²⁾ lyginant 2017 m. balandžio mėn. su 2016 m. balandžio mėn.

Šaltinis: ŽŪIKVC (ŽŪMPRIS)


Kai kurių Lietuvos pieno perdirbimo įmonėse pagamintų pieno gaminių vidutinės pardavimo kainos* trečiųjų šalių rinkose, EUR/kg

| Gaminio pavadinimas | Gaminio kodas pagal | | 2016 balandis | 2017 | | Pokytis, % | | |
|---|---------------------|----------------|------------------|---------|-------|------------|-----------------------|--------------------|
| | TD 96/16 | PGPK II dalį | | vasaris | kovas | balandis | mėnesio ¹⁾ | metų ²⁾ |
| PIENO GAMINIAI | | | | | | | | |
| Nekoncentruotas pienas ir grietinėlė, į kuriuos neprisidėta cukraus ar kitų saldiklių, kurių riebumas didesnis kaip 1 % masės, bet ne didesnis kaip 6 %, tiesiogiai išfasuoti į fasuotes, kurių neto tūris ne didesnis kaip 2 l | | 10.51.11.42.00 | 0,62 | 0,65 | 0,63 | 0,65 | 3,17 | 4,84 |
| Nekoncentruotas pienas ir grietinėlė, į kuriuos neprisidėta cukraus ar kitų saldiklių, kurių riebumas didesnis kaip 6 % masės, bet ne didesnis kaip 21 %, tiesiogiai išfasuoti į fasuotes, kurių tūris ne didesnis kaip 2 l | | 10.51.12.10.00 | 2,00 | 1,89 | 1,91 | 1,90 | -0,52 | -5,00 |
| Nekoncentruotas pienas ir grietinėlė, į kuriuos neprisidėta cukraus ar kitų saldiklių, kurių riebumas didesnis kaip 21 % masės, tiesiogiai išfasuoti į fasuotes, kurių tūris ne didesnis kaip 2 l | | 10.51.12.30.00 | 2,77 | 2,70 | 2,71 | - | - | - |
| Nekoncentruotas pienas ir grietinėlė, į kuriuos neprisidėta cukraus ar kitų saldiklių, kurių riebumas didesnis kaip 21 % masės, tiesiogiai išfasuoti į fasuotes, kurių tūris didesnis kaip 2 l | | 10.51.12.40.00 | - | 1,81 | 1,86 | - | - | - |
| Aromatizuotas jogurtas | 1411 | 10.51.52.45.20 | 3,04 | 4,16 | 4,28 | 3,59 | -16,12 | 18,09 |
| Jogurtas (be priedų) | 1421 | 10.51.52.41.30 | 3,11 | 3,54 | 3,73 | 3,42 | -8,31 | 9,97 |
| Rūgpienis ir kiti rūgštieji gėrimai | 1422 | 10.51.52.41.10 | 0,82 | 2,75 | 1,72 | 1,51 | -12,21 | 84,15 |
| Grietinė | 1423 | 10.51.52.41.20 | 1,57 | 1,88 | 2,00 | 1,92 | -4,00 | 22,29 |
| Sutirštintas pienas, į kurį neprisidėta cukraus ar kitų saldiklių | 211 | 10.51.51.04.00 | 1,32 | 1,39 | 1,38 | 1,38 | 0,00 | 4,55 |
| Sutirštintas pienas, į kurį pridėta cukraus ar kitų saldiklių | 212 | 10.51.51.08.00 | 1,41 | 1,65 | 1,48 | 1,34 | -9,46 | -4,96 |
| Nugriebto pieno milteliai (pieno ir grietinėlės, kurių būvis kietas ir kurių riebumas ne didesnis kaip 1,5 % masės), išfasuoti į fasuotes, kurių svoris didesnis kaip 2,5 kg | 224 | 10.51.21.60.00 | 1,66 | 2,10 | 1,96 | 1,78 | -9,18 | 7,23 |
| Sviestas, kurio riebumas ne didesnis kaip 85 % masės (įskaitant išrūgų sviestą) | 231 | 10.51.30.30.00 | 2,93 | 6,90 | 4,34 | 4,25 | -2,07 | 45,05 |
| Švieži (nebrandinti arba nekonservuoti) sūriai | 24261 | 10.51.40.30.10 | 2,49 | 3,49 | 3,49 | 3,41 | -2,29 | 36,95 |
| Varškė | 24262 24263 | 10.51.40.30.20 | 3,14 | 3,26 | 2,96 | 3,57 | 20,61 | 13,69 |
| Kiti švieži sūriai (čia parodyti varškės sūreliai) | 24264 | 10.51.40.30.80 | 4,07 | 4,82 | 4,78 | 4,70 | -1,67 | 15,48 |
| Trinti arba miltelių pavidalo sūriai | | 10.51.40.50.10 | - | 7,50 | 7,00 | 7,50 | 7,14 | - |
| Kiti nelydyti sūriai | | 10.51.40.50.80 | 3,46 | 4,09 | 4,07 | 3,95 | -2,95 | 14,16 |
| Lydyti sūriai, išskyrus trintus arba sūrių miltelius | 25 | 10.51.40.70.00 | 3,71 | 4,09 | 4,18 | 4,06 | -2,87 | 9,43 |
| Kazeinas ir kazeinatai | 26 | 10.51.53.00.00 | 4,25 | - | - | - | - | - |
| Išrūgos ir pakeistų savybių išrūgos, miltelių, granuliuojama arba kitokio pavidalo sausieji gaminiai, koncentruotos arba nekoncentruotos, į kurias pridėta arba neprisidėta cukraus ar kitų saldiklių | 273 275 | 10.51.55.30.00 | 1,54 | 1,08 | 1,05 | 1,06 | 0,95 | -31,17 |
| Laktozė ir laktozės sirupas (įskaitant chemiškai gryną laktozę) | 274 | 10.51.54.00.00 | 0,54 | 0,88 | 0,92 | 0,92 | 0,00 | 70,37 |
| Grietininiai ir kiti valgomieji ledai (įskaitant šerbetą ir ledus ant pagaliuko) (išskyrus ledų mišinius ir ledų pagrindą) (EUR/l) | 17 | 10.52.10.00.00 | 1,67 | 1,67 | 1,72 | 1,69 | -1,74 | 1,20 |
| GAMINIAI, KURIUOSE YRA NATŪRALAUS PIENO DALIŲ | | | | | | | | |
| Varškės gaminiai su augaliniais riebalais | 281 | 10.89.19.40.30 | - | 2,50 | 2,48 | 2,51 | 1,21 | - |
| Sūrio gaminiai su augaliniais riebalais | 283 | 10.89.19.40.50 | 1,82 | 2,50 | 2,68 | 2,64 | -1,49 | 45,05 |
| Tepieji riebalų mišiniai | 2332 | 10.89.19.40.60 | - | - | 2,50 | - | - | - |

¹⁾ lyginant 2017 m. balandžio mėn. su kovo mėn.; ²⁾ lyginant 2017 m. balandžio mėn. su 2016 m. balandžio mėn.; Šaltinis: ŽŪIKVC (ŽŪMPRIŠ)
* svartinės, gamintojų, be PVM; -- tokio reiškinio (rodiklio) atitinkamu laikotarpiu nebuvo.

Kai kurių Lietuvos pieno perdirbimo įmonėse pagamintų pieno gaminių eksportas į ES šalis, t

| Gaminio pavadinimas | Gaminio kodas pagal | | 2016 balandis | 2017 | | Pokytis, % | | |
|---|---------------------|----------------|------------------|---------|--------|------------|-----------------------|--------------------|
| | TD 96/16 | PGPK II dalį | | vasaris | kovas | balandis | mėnesio ¹⁾ | metų ²⁾ |
| PIENO GAMINIAI | | | | | | | | |
| Nekoncentruotas pienas ir grietinėlė, į kuriuos neprisidėta cukraus ar kitų saldiklių, kurių riebumas ne didesnis kaip 1 % masės, tiesiogiai išfasuoti į fasuotes, kurių neto tūris ne didesnis kaip 2 l | | 10.51.11.33.00 | 0,06 | 0,00 | 0,14 | 0,00 | -100,00 | -100,00 |
| Nekoncentruotas pienas ir grietinėlė, į kuriuos neprisidėta cukraus ar kitų saldiklių, kurių riebumas didesnis kaip 1 % masės, bet ne didesnis kaip 6 %, tiesiogiai išfasuoti į fasuotes, kurių neto tūris ne didesnis kaip 2 l | | 10.51.11.42.00 | 610,20 | 739,48 | 682,93 | 618,91 | -9,37 | 1,43 |

lentelės tęsinys 19 psl.



18 psl. lentelės tęsinys

| Gaminio pavadinimas | Gaminio kodas pagal | | 2016 balandis | 2017 | | | Pokytis, % | |
|---|---------------------|----------------|------------------|----------|----------|----------|-----------------------|--------------------|
| | TD 96/16 | PGPK II dalį | | vasaris | kovas | balandis | mėnesio ¹⁾ | metų ²⁾ |
| PIENO GAMINIAI | | | | | | | | |
| Nekoncentruotas pienas ir grietinėlė, į kuriuos neprisidėta cukraus ar kitų saldiklių, kurių riebumas ne didesnis kaip 1 % masės, tiesiogiai išfasuoti į fasuotes, kurių neto tūris didesnis kaip 2 l | | 10.51.11.37.00 | 861,82 | 0,00 | 241,19 | 101,79 | -57,80 | -88,19 |
| Nekoncentruotas pienas ir grietinėlė, į kuriuos neprisidėta cukraus ar kitų saldiklių, kurių riebumas didesnis kaip 6 % masės, bet ne didesnis kaip 21 %, tiesiogiai išfasuoti į fasuotes, kurių tūris ne didesnis kaip 2 l | | 10.51.12.10.00 | 0,19 | 0,12 | 0,13 | 0,17 | 30,77 | -10,53 |
| Nekoncentruotas pienas ir grietinėlė, į kuriuos neprisidėta cukraus ar kitų saldiklių, kurių riebumas didesnis kaip 21 % masės, tiesiogiai išfasuoti į fasuotes, kurių tūris ne didesnis kaip 2 l | | 10.51.12.30.00 | 0,30 | 0,26 | 1,08 | 1,01 | -6,48 | 236,67 |
| Nekoncentruotas pienas ir grietinėlė, į kuriuos neprisidėta cukraus ar kitų saldiklių, kurių riebumas didesnis kaip 21 % masės, tiesiogiai išfasuoti į fasuotes, kurių tūris didesnis kaip 2 l | | 10.51.12.40.00 | 2 006,75 | 3 173,41 | 4 096,83 | 4 065,80 | -0,76 | 102,61 |
| Aromatizuotas jogurtas | 1411 | 10.51.52.45.20 | 46,23 | 46,55 | 55,94 | 55,94 | 0,00 | 21,00 |
| Aromatizuotas rūgpienis ir kiti rūgštieji gėrimai | 1412 | 10.51.52.45.10 | 0,64 | 0,19 | 0,21 | 0,47 | 123,81 | -26,56 |
| Kiti fermentuoti gaminiai, į kuriuos pridėta kvapiųjų medžiagų, vaisių, riešutų ar kakavos | 1413 | 10.51.52.45.80 | 37,28 | 19,98 | 28,78 | 26,98 | -6,25 | -27,63 |
| Jogurtas (be priedų) | 1421 | 10.51.52.41.30 | 2,34 | 1,40 | 1,44 | 1,41 | -2,08 | -39,74 |
| Rūgpienis ir kiti rūgštieji gėrimai | 1422 | 10.51.52.41.10 | 144,33 | 126,35 | 151,65 | 157,38 | 3,78 | 9,04 |
| Grietinė | 1423 | 10.51.52.41.20 | 91,06 | 102,75 | 115,78 | 100,23 | -13,43 | 10,07 |
| Sutirštintas pienas, į kurį neprisidėta cukraus ar kitų saldiklių | 211 | 10.51.51.04.00 | 84,67 | 15,91 | 92,26 | 45,01 | -51,21 | -46,84 |
| Sutirštintas pienas, į kurį pridėta cukraus ar kitų saldiklių | 212 | 10.51.51.08.00 | 297,54 | 215,84 | 363,27 | 283,39 | -21,99 | -4,76 |
| Nugriebto pieno milteliai (pieno ir grietinėlės, kurių būvis kietas ir kurių riebumas ne didesnis kaip 1,5 % masės), išfasuoti į fasuotes, kurių svoris didesnis kaip 2,5 kg | 224 | 10.51.21.60.00 | 168,00 | 1 122,23 | 903,63 | 131,40 | -85,46 | -21,79 |
| Sviestas, kurio riebumas ne didesnis kaip 85 % masės (įskaitant išrūgų sviestą) | 231 | 10.51.30.30.00 | 36,40 | 58,04 | 107,87 | 155,89 | 44,52 | 328,27 |
| Sviestas, kurio riebumas didesnis kaip 85 % masės ir kiti pieno riebalai ir aliejai (išskyrus pieno pastas, kurių riebumas mažesnis kaip 80 % masės) (lydytas sviestas) | 232 | 10.51.30.50.00 | 0,02 | 0,00 | 0,02 | 0,01 | -50,00 | -50,00 |
| Švieži (nebrandinti arba nekonservuoti) sūriai | 24261 | 10.51.40.30.10 | 1 943,45 | 2 022,02 | 2 497,02 | 2 098,59 | -15,96 | 7,98 |
| Varškė | 24262 24263 | 10.51.40.30.20 | 177,71 | 145,25 | 202,28 | 226,81 | 12,13 | 27,63 |
| Kiti švieži sūriai (čia parodomi varškės sūreliai) | 24264 | 10.51.40.30.80 | 200,76 | 192,58 | 248,00 | 181,34 | -26,88 | -9,67 |
| Trinti arba miltelių pavidalo sūriai | | 10.51.40.50.10 | 2,93 | 4,30 | 5,70 | 4,34 | -23,86 | 48,12 |
| Kiti nelydyti sūriai | | 10.51.40.50.80 | 718,89 | 684,97 | 849,83 | 619,85 | -27,06 | -13,78 |
| Lydyti sūriai, išskyrus trintus arba sūrių miltelius | 25 | 10.51.40.70.00 | 13,11 | 18,17 | 28,83 | 13,68 | -52,55 | 4,35 |
| Kazeinas ir kazeinatai | 26 | 10.51.53.00.00 | 0,00 | 0,00 | 35,70 | 0,00 | -100,00 | - |
| Išrūgos ir pakeistų savybių išrūgos, skysto arba pastos pavidalo, koncentruotos arba nekoncentruotos, į kurias pridėta arba neprisidėta cukraus ar kitų saldiklių | 271 272 | 10.51.55.60.00 | 611,74 | 2 306,27 | 2 642,69 | 2 730,20 | 3,31 | 346,30 |
| Išrūgos ir pakeistų savybių išrūgos, miltelių, granuliu arba kitokio pavidalo sausieji gaminiai, koncentruotos arba nekoncentruotos, į kurias pridėta arba neprisidėta cukraus ar kitų saldiklių | 273 275 | 10.51.55.30.00 | 1 002,21 | 675,63 | 703,00 | 575,40 | -18,15 | -42,59 |
| Laktozė ir laktozės sirupas (įskaitant chemiškai gryną laktozę) | 274 | 10.51.54.00.00 | 544,50 | 632,04 | 651,58 | 745,14 | 14,36 | 36,85 |
| Grietininiai ir kiti valgomieji ledai (įskaitant šerbetą ir ledus ant pagaliuko) (išskyrus ledų mišinius ir ledų pagrindą) (tūkst. l) | 17 | 10.52.10.00.00 | 470,30 | 340,16 | 468,92 | 643,78 | 37,29 | 36,89 |
| GAMINIAI, KURIUOSE YRA NATŪRALAUS PIENO DALIŲ | | | | | | | | |
| Grietinės ir augalinių riebalų mišinys | 162 | 10.89.19.40.20 | 11,83 | 7,62 | 9,01 | 9,42 | 4,55 | -20,37 |
| Varškės gaminiai su augaliniiais riebalais | 281 | 10.89.19.40.30 | 0,92 | 0,91 | 0,89 | 1,05 | 17,98 | 14,13 |
| Sūrio gaminiai su augaliniiais riebalais | 283 | 10.89.19.40.50 | 521,46 | 1 221,37 | 1 193,03 | 849,16 | -28,82 | 62,84 |
| Tepieji riebalų mišiniai | 2332 | 10.89.19.40.60 | 5,83 | 4,79 | 6,25 | 5,25 | -16,00 | -9,95 |

¹⁾ lyginant 2017 m. balandžio mėn. su kovo mėn.; ²⁾ lyginant 2017 m. balandžio mėn. su 2016 m. balandžio mėn.

Šaltinis: ŽŪIKVC (ŽŪMPRIS)


**Kai kurių Lietuvos pieno perdirbimo įmonėse pagamintų pieno gaminių vidutinės pardavimo kainos*
kitų ES šalių rinkose, EUR/kg**

| Gaminio pavadinimas | Gaminio kodas pagal | | 2016 balandis | 2017 | | | Pokytis, % | |
|--|---------------------|----------------|------------------|---------|-------|----------|-----------------------|--------------------|
| | TD 96/16 | PGPK II dalį | | vasaris | kovas | balandis | mėnesio ¹⁾ | metų ²⁾ |
| PIENO GAMINIAI | | | | | | | | |
| Nekoncentruotas pienas ir grietinėlė, į kuriuos ne pridėta cukraus ar kitų saldiklių, kurių riebumas ne didesnis kaip 1 % masės, tiesiogiai išfasuoti į fasuotes, kurių neto tūris ne didesnis kaip 2 l | | 10.51.11.33.00 | 0,63 | - | 0,68 | - | - | - |
| Nekoncentruotas pienas ir grietinėlė, į kuriuos ne pridėta cukraus ar kitų saldiklių, kurių riebumas didesnis kaip 1 % masės, bet ne didesnis kaip 6 %, tiesiogiai išfasuoti į fasuotes, kurių neto tūris ne didesnis kaip 2 l | | 10.51.11.42.00 | 0,53 | 0,52 | 0,53 | 0,55 | 3,77 | 3,77 |
| Nekoncentruotas pienas ir grietinėlė, į kuriuos ne pridėta cukraus ar kitų saldiklių, kurių riebumas ne didesnis kaip 1 % masės, tiesiogiai išfasuoti į fasuotes, kurių neto tūris didesnis kaip 2 l | | 10.51.11.37.00 | 0,12 | - | 0,10 | 0,12 | 20,00 | 0,00 |
| Nekoncentruotas pienas ir grietinėlė, į kuriuos ne pridėta cukraus ar kitų saldiklių, kurių riebumas didesnis kaip 6 % masės, bet ne didesnis kaip 21 %, tiesiogiai išfasuoti į fasuotes, kurių tūris ne didesnis kaip 2 l | | 10.51.12.10.00 | 2,20 | 2,49 | 2,13 | 2,22 | 4,23 | 0,91 |
| Nekoncentruotas pienas ir grietinėlė, į kuriuos ne pridėta cukraus ar kitų saldiklių, kurių riebumas didesnis kaip 21 % masės, tiesiogiai išfasuoti į fasuotes, kurių tūris ne didesnis kaip 2 l | | 10.51.12.30.00 | 2,99 | 2,89 | 2,36 | 2,35 | -0,42 | -21,40 |
| Nekoncentruotas pienas ir grietinėlė, į kuriuos ne pridėta cukraus ar kitų saldiklių, kurių riebumas didesnis kaip 21 % masės, tiesiogiai išfasuoti į fasuotes, kurių tūris didesnis kaip 2 l | | 10.51.12.40.00 | 1,02 | 1,76 | 1,95 | 2,02 | 3,59 | 98,04 |
| Aromatizuotas jogurtas | 1411 | 10.51.52.45.20 | 1,22 | 1,29 | 1,14 | 1,11 | -2,63 | -9,02 |
| Aromatizuotas rūgpienis ir kiti rūgštieji gėrimai | 1412 | 10.51.52.45.10 | 1,06 | 1,06 | 1,06 | 1,06 | 0,00 | 0,00 |
| Kiti fermentuoti gaminiai, į kuriuos pridėta kvapiųjų medžiagų, vaisių, riešutų ar kakavos | 1413 | 10.51.52.45.80 | 0,78 | 0,82 | 0,76 | 0,77 | 1,32 | -1,28 |
| Jogurtas (be priedų) | 1421 | 10.51.52.41.30 | 1,56 | 1,72 | 1,52 | 1,62 | 6,58 | 3,85 |
| Rūgpienis ir kiti rūgštieji gėrimai | 1422 | 10.51.52.41.10 | 0,75 | 0,76 | 0,74 | 0,74 | 0,00 | -1,33 |
| Grietinė | 1423 | 10.51.52.41.20 | 2,21 | 2,23 | 2,10 | 2,23 | 6,19 | 0,90 |
| Sutirštintas pienas, į kurį ne pridėta cukraus ar kitų saldiklių | 211 | 10.51.51.04.00 | 1,22 | 1,26 | 1,21 | 1,24 | 2,48 | 1,64 |
| Sutirštintas pienas, į kurį pridėta cukraus ar kitų saldiklių | 212 | 10.51.51.08.00 | 1,51 | 1,50 | 1,52 | 1,52 | 0,00 | 0,66 |
| Nugriebto pieno milteliai (pieno ir grietinėlės, kurių būvis kietas ir kurių riebumas ne didesnis kaip 1,5 % masės), išfasuoti į fasuotes, kurių svoris didesnis kaip 2,5 kg | 224 | 10.51.21.60.00 | 1,60 | 1,95 | 1,91 | 1,81 | -5,24 | 13,12 |
| Sviestas, kurio riebumas ne didesnis kaip 85 % masės (įskaitant išrūgų sviestą) | 231 | 10.51.30.30.00 | 2,87 | 4,11 | 4,22 | 4,30 | 1,90 | 49,83 |
| Sviestas, kurio riebumas didesnis kaip 85 % masės ir kiti pieno riebalai ir aliejai (išskyrus pieno pastas, kurių riebumas mažesnis kaip 80 % masės) (lydytas sviestas) | 232 | 10.51.30.50.00 | 4,14 | - | 4,55 | 4,64 | 1,98 | 12,08 |
| Švieži (nebrandinti arba nekonservuoti) sūriai | 24261 | 10.51.40.30.10 | 2,09 | 3,11 | 3,03 | 2,98 | -1,65 | 42,58 |
| Varškė | 24262 24263 | 10.51.40.30.20 | 2,61 | 2,76 | 2,75 | 2,59 | -5,82 | -0,77 |
| Kiti švieži sūriai (čia parodomi varškės sūreliai) | 24264 | 10.51.40.30.80 | 3,83 | 4,08 | 3,98 | 4,12 | 3,52 | 7,57 |
| Trinti arba miltelių pavidalo sūriai | | 10.51.40.50.10 | 7,44 | 7,61 | 7,08 | 7,48 | 5,65 | 0,54 |
| Kiti nelydyti sūriai | | 10.51.40.50.80 | 3,40 | 4,13 | 3,87 | 4,06 | 4,91 | 19,41 |
| Lydyti sūriai, išskyrus trintus arba sūrių miltelius | 25 | 10.51.40.70.00 | 5,24 | 4,23 | 3,76 | 4,68 | 24,47 | -10,69 |
| Kazeinas ir kazeinatai | 26 | 10.51.53.00.00 | - | - | 5,15 | - | - | - |
| Išrūgos ir pakeistų savybių išrūgos, skysto arba pastos pavidalo, koncentruotos arba nekoncentruotos, į kurias pridėta arba ne pridėta cukraus ar kitų saldiklių | 271 272 | 10.51.55.60.00 | 0,25 | 0,13 | 0,21 | 0,08 | -61,90 | -68,00 |
| Išrūgos ir pakeistų savybių išrūgos, miltelių, granuliu arba kitokio pavidalo sausieji gaminiai, koncentruotos arba nekoncentruotos, į kurias pridėta arba ne pridėta cukraus ar kitų saldiklių | 273 275 | 10.51.55.30.00 | 0,53 | 1,40 | 1,04 | 1,16 | 11,54 | 118,87 |
| Laktozė ir laktozės sirupas (įskaitant chemiškai gryną laktozę) | 274 | 10.51.54.00.00 | 0,65 | 0,35 | 0,60 | 0,24 | -60,00 | -63,08 |
| Grietininiai ir kiti valgomieji ledai (įskaitant šerbetą ir ledus ant pagaliuko) (išskyrus ledų mišinius ir ledų pagrindą) (EUR/l) | 17 | 10.52.10.00.00 | 1,48 | 1,51 | 1,48 | 1,85 | 25,00 | 25,00 |
| GAMINIAI, KURIUOSE YRA NATŪRALAUS PIENO DALIŲ | | | | | | | | |
| Grietinės ir augalinių riebalų mišinys | 162 | 10.89.19.40.20 | 0,94 | 0,97 | 0,97 | 0,95 | -2,06 | 1,06 |
| Varškės gaminiai su augaliniiais riebalais | 281 | 10.89.19.40.30 | 3,57 | 3,56 | 3,56 | 3,57 | 0,28 | 0,00 |
| Sūrio gaminiai su augaliniiais riebalais | 283 | 10.89.19.40.50 | 1,72 | 2,41 | 2,42 | 2,38 | -1,65 | 38,37 |
| Tepieji riebalų mišiniai | 2332 | 10.89.19.40.60 | 1,95 | 2,48 | 2,79 | 2,57 | -7,89 | 31,79 |

¹⁾ lyginant 2017 m. balandžio mėn. su kovo mėn.; ²⁾ lyginant 2017 m. balandžio mėn. su 2016 m. balandžio mėn.

Šaltinis: ŽŪIKVC (ŽŪMPRIIS)

* svartinės, gamintojų, be PVM; -- tokio reiškinio (rodiklio) atitinkamu laikotarpiu nebuvo.



Kai kurių pieno gaminių gamyba Lietuvos pieno perdirbimo įmonėse, t

| Gaminio pavadinimas | Gaminio kodas pagal | | 2016 | | 2017 | | Pokytis, % | |
|--|---------------------|----------------|-----------|-----------|-----------|-----------|-----------------------|--------------------|
| | TD 96/16 | PGPK II dalį | balandis | vasaris | kovas | balandis | mėnesio ¹⁾ | metų ²⁾ |
| PIENO GAMINIAI | | | | | | | | |
| Geriamasis pienas | 11 | | 7 688,24 | 7 398,52 | 7 805,29 | 7 185,16 | -7,94 | -6,54 |
| Nekoncentruotas pienas ir grietinėlė, į kuriuos ne pridėta cukraus ar kitų saldiklių, kurių riebumas ne didesnis kaip 1 % masės, tiesiogiai išfasuoti į fasuotes, kurių neto tūris ne didesnis kaip 2 l | | 10.51.11.33.00 | 71,18 | 3,98 | 100,89 | 4,50 | -95,54 | -93,68 |
| Nekoncentruotas pienas ir grietinėlė, į kuriuos ne pridėta cukraus ar kitų saldiklių, kurių riebumas didesnis kaip 1 % masės, bet ne didesnis kaip 6 %, tiesiogiai išfasuoti į fasuotes, kurių neto tūris ne didesnis kaip 2 l | | 10.51.11.42.00 | 7 510,13 | 7 275,95 | 7 585,54 | 7 054,58 | -7,00 | -6,07 |
| Nekoncentruotas pienas ir grietinėlė, į kuriuos ne pridėta cukraus ar kitų saldiklių, kurių riebumas ne didesnis kaip 1 % masės, tiesiogiai išfasuoti į fasuotes, kurių neto tūris didesnis kaip 2 l | | 10.51.11.37.00 | 1 691,30 | 888,47 | 651,94 | 622,87 | -4,46 | -63,17 |
| Nekoncentruotas pienas ir grietinėlė, į kuriuos ne pridėta cukraus ar kitų saldiklių, kurių riebumas didesnis kaip 1 % masės, bet ne didesnis kaip 6 %, tiesiogiai išfasuoti į fasuotes, kurių grynas (neto) tūris didesnis kaip 2 l | | 10.51.11.48.00 | 116,42 | 174,82 | 204,36 | 199,71 | -2,28 | 71,54 |
| Pasukos skirtos vartoti tiesiogiai | 12 | | 272,92 | 184,28 | 236,38 | 212,67 | -10,03 | -22,08 |
| Nekoncentruotas pienas ir grietinėlė, į kuriuos ne pridėta cukraus ar kitų saldiklių, kurių riebumas didesnis kaip 6 % masės, bet ne didesnis kaip 21 %, tiesiogiai išfasuoti į fasuotes, kurių tūris ne didesnis kaip 2 l | | 10.51.12.10.00 | 23,56 | 27,34 | 30,27 | 29,46 | -2,68 | 25,04 |
| Nekoncentruotas pienas ir grietinėlė, į kuriuos ne pridėta cukraus ar kitų saldiklių, kurių riebumas didesnis kaip 21 % masės, tiesiogiai išfasuoti į fasuotes, kurių tūris ne didesnis kaip 2 l | | 10.51.12.30.00 | 94,94 | 91,54 | 96,29 | 112,49 | 16,82 | 18,49 |
| Nekoncentruotas pienas ir grietinėlė, į kuriuos ne pridėta cukraus ar kitų saldiklių, kurių riebumas didesnis kaip 21 % masės, tiesiogiai išfasuoti į fasuotes, kurių tūris didesnis kaip 2 l | | 10.51.12.40.00 | 2 930,72 | 4 478,14 | 5 107,57 | 4 798,62 | -6,05 | 63,74 |
| Aromatizuotas jogurtas | 1411 | 10.51.52.45.20 | 1 425,85 | 1 147,26 | 1 217,83 | 1 153,36 | -5,29 | -19,11 |
| Aromatizuotas rūgpienis ir kiti rūgštieji gėrimai | 1412 | 10.51.52.45.10 | 10,05 | 6,05 | 8,30 | 22,87 | 175,54 | 127,56 |
| Kiti fermentuoti gaminiai, į kuriuos pridėta kvapiųjų medžiagų, vaisių, riešutų ar kakavos | 1413 | 10.51.52.45.80 | 124,54 | 66,85 | 86,78 | 88,75 | 2,27 | -28,74 |
| Jogurtas (be priedų) | 1421 | 10.51.52.41.30 | 193,31 | 136,20 | 157,48 | 159,32 | 1,17 | -17,58 |
| Rūgpienis ir kiti rūgštieji gėrimai | 1422 | 10.51.52.41.10 | 3 368,18 | 2 390,68 | 3 294,09 | 3 284,76 | -0,28 | -2,48 |
| Grietinė | 1423 | 10.51.52.41.20 | 1 662,60 | 1 467,40 | 1 614,42 | 1 630,73 | 1,01 | -1,92 |
| Sutirštintas pienas, į kurį ne pridėta cukraus ar kitų saldiklių | 211 | 10.51.51.04.00 | 34,74 | 125,77 | 123,67 | 243,94 | 97,25 | 602,19 |
| Sutirštintas pienas, į kurį pridėta cukraus ar kitų saldiklių | 212 | 10.51.51.08.00 | 681,33 | 472,45 | 852,59 | 844,25 | -0,98 | 23,91 |
| Nugriebto pieno milteliai (pieno ir grietinėlės, kurių būvis kietas ir kurių riebumas ne didesnis kaip 1,5 % masės), išfasuoti į fasuotes, kurių svoris didesnis kaip 2,5 kg | 224 | 10.51.21.60.00 | 3 678,08 | 1 858,71 | 1 409,12 | 2 062,77 | 46,39 | -43,92 |
| Pasukų milteliai | 225 | 10.51.52.63.00 | 61,36 | 24,18 | 8,58 | 8,48 | -1,17 | -86,18 |
| Sviestas, kurio riebumas ne didesnis kaip 85 % masės (įskaitant išrūgų sviestą) | 231 | 10.51.30.30.00 | 2 368,38 | 1 051,87 | 915,47 | 1 025,56 | 12,03 | -56,70 |
| Sviestas, kurio riebumas didesnis kaip 85 % masės ir kiti pieno riebalai ir aliejai (išskyrus pieno pastas, kurių riebumas mažesnis kaip 80 % masės) (lydytas sviestas) | 232 | 10.51.30.50.00 | 2,20 | 2,21 | 3,98 | 2,52 | -36,68 | 14,55 |
| Tepieji pieno riebalai – pieno riebalų emulsija, kurioje pieno riebalai yra vieninteliai produkto riebalai, o jų kiekis yra ne mažesnis kaip 39 % masės, bet mažesnis kaip 80 % masės | 23311 | 10.51.30.70.00 | 1,68 | 0,00 | 0,00 | 0,00 | - | -100,00 |
| Švieži (nebrandinti arba nekonservuoti) sūriai | 24261 | 10.51.40.30.10 | 2 735,88 | 3 032,40 | 3 459,21 | 3 371,93 | -2,52 | 23,25 |
| Varškė | 24262 24263 | 10.51.40.30.20 | 1 796,67 | 1 701,91 | 1 924,59 | 1 845,98 | -4,08 | 2,74 |
| Kiti švieži sūriai (čia parodomi varškės sūriai) | 24264 | 10.51.40.30.80 | 889,91 | 823,89 | 854,10 | 768,14 | -10,06 | -13,68 |
| Trinti arba miltelių pavidalo sūriai | | 10.51.40.50.10 | 10,17 | 13,05 | 13,16 | 11,98 | -8,97 | 17,80 |
| Pelėsiniai sūriai | | 10.51.40.50.20 | 30,99 | 11,36 | 22,51 | 10,45 | -53,58 | -66,28 |
| Kiti nelydyti sūriai | | 10.51.40.50.80 | 1 829,87 | 1 038,02 | 1 513,77 | 1 820,42 | 20,26 | -0,52 |
| Lydyti sūriai, išskyrus trintus arba sūrių miltelius | 25 | 10.51.40.70.00 | 225,53 | 239,32 | 259,38 | 219,32 | -15,44 | -2,75 |
| Kazeinas ir kazeinatai | 26 | 10.51.53.00.00 | 33,51 | 100,86 | 28,05 | 0,00 | -100,00 | -100,00 |
| Išrūgos ir pakeistų savybių išrūgos, skysto arba pastos pavidalo, koncentruotos arba nekonservuotos, į kurias pridėta arba ne pridėta cukraus ar kitų saldiklių | 271 272 | 10.51.55.60.00 | 15 505,79 | 16 076,84 | 17 161,65 | 16 126,15 | -6,03 | 4,00 |

lentelės tęsinys 22 psl.



21 psl. lentelės tęsinys

| Gaminių pavadinimas | Gaminių kodas pagal | | 2016 balandis | 2017 | | | Pokytis, % | | |
|---|---------------------|--------------|------------------|----------|----------|----------|-----------------------|--------------------|--------|
| | TD 96/16 | PGPK II dalį | | vasaris | kovas | balandis | mėnesio ¹⁾ | metų ²⁾ | |
| PIENO GAMINIAI | | | | | | | | | |
| Išrūgos ir pakeistų savybių išrūgos, miltelių, granuliuojama arba kitokio pavidalo sausieji gaminiai, koncentruotos arba nekoncentruotos, į kurias pridėta arba nepridėta cukraus ar kitų saldiklių Laktozė ir laktozės sirupas (įskaitant chemiškai gryną laktozę) | 273 | 275 | 10.51.55.30.00 | 1 483,33 | 1 033,16 | 1 477,79 | 1 584,33 | 7,21 | 6,81 |
| Grietininiai ir kiti valgomieji ledai (įskaitant šerbetą ir ledus ant pagaliuko) (išskyrus ledų mišinius ir ledų pagrindą) (tūkst. l) | 274 | | 10.51.54.00.00 | 998,38 | 2 837,20 | 2 965,91 | 3 352,93 | 13,05 | 235,84 |
| | 17 | | 10.52.10.00.00 | 1 930,00 | 1 243,70 | 2 279,92 | 2 272,90 | -0,31 | 17,77 |
| GAMINIAI, KURIUOSE YRA NATŪRALAUS PIENO DALIŲ | | | | | | | | | |
| Grietinės ir augalinių riebalų mišinys | 162 | | 10.89.19.40.20 | 325,45 | 244,22 | 270,65 | 244,98 | -9,48 | -24,73 |
| Varškės gaminiai su augaliniiais riebalais | 281 | | 10.89.19.40.30 | 71,42 | 86,77 | 69,74 | 101,84 | 46,03 | 42,59 |
| Sūrio gaminiai su augaliniiais riebalais | 283 | | 10.89.19.40.50 | 1 203,15 | 1 302,03 | 1 591,32 | 1 479,82 | -7,01 | 23,00 |
| Tepieji riebalų mišiniai | 2332 | | 10.89.19.40.60 | 162,21 | 178,81 | 193,66 | 176,96 | -8,62 | 9,09 |

¹⁾ lyginant 2017 m. balandžio mėn. su kovo mėn., ²⁾ lyginant 2017 m. balandžio mėn. su 2016 m. balandžio mėn. Šaltinis: ŽŪIKVC (ŽŪMPRIS)

Kai kurių Lietuvos pieno perdirbimo įmonėse pagamintų pieno gaminių pardavimai vidaus rinkoje, t

| Gaminių pavadinimas | Gaminių kodas pagal | | 2016 balandis | 2017 | | | Pokytis, % | |
|---|---------------------|----------------|------------------|----------|----------|----------|-----------------------|--------------------|
| | TD 96/16 | PGPK II dalį | | vasaris | kovas | balandis | mėnesio ¹⁾ | metų ²⁾ |
| PIENO GAMINIAI | | | | | | | | |
| Geriamasis pienas | 11 | | 7 139,56 | 6 545,63 | 7 008,93 | 6 544,51 | -6,63 | -8,33 |
| Nekoncentruotas pienas ir grietinėlė, į kuriuos nepridėta cukraus ar kitų saldiklių, kurių riebumas ne didesnis kaip 1 % masės, tiesiogiai išfasuoti į fasuotes, kurių neto tūris ne didesnis kaip 2 l | | 10.51.11.33.00 | 44,98 | 28,46 | 28,23 | 31,61 | 11,97 | -29,72 |
| Nekoncentruotas pienas ir grietinėlė, į kuriuos nepridėta cukraus ar kitų saldiklių, kurių riebumas didesnis kaip 1 % masės, bet ne didesnis kaip 6 %, tiesiogiai išfasuoti į fasuotes, kurių neto tūris ne didesnis kaip 2 l | | 10.51.11.42.00 | 6 988,52 | 6 399,68 | 6 863,14 | 6 394,48 | -6,83 | -8,50 |
| Nekoncentruotas pienas ir grietinėlė, į kuriuos nepridėta cukraus ar kitų saldiklių, kurių riebumas ne didesnis kaip 1 % masės, tiesiogiai išfasuoti į fasuotes, kurių neto tūris didesnis kaip 2 l | | 10.51.11.37.00 | 729,48 | 888,47 | 410,75 | 521,08 | 26,86 | -28,57 |
| Nekoncentruotas pienas ir grietinėlė, į kuriuos nepridėta cukraus ar kitų saldiklių, kurių riebumas didesnis kaip 1 % masės, bet ne didesnis kaip 6 %, tiesiogiai išfasuoti į fasuotes, kurių grynasis (neto) tūris didesnis kaip 2 l | | 10.51.11.48.00 | 117,47 | 174,55 | 201,35 | 193,08 | -4,11 | 64,37 |
| Pasukos skirtos vartoti tiesiogiai | 12 | | 261,35 | 186,37 | 219,39 | 208,60 | -4,92 | -20,18 |
| Nekoncentruotas pienas ir grietinėlė, į kuriuos nepridėta cukraus ar kitų saldiklių, kurių riebumas didesnis kaip 6 % masės, bet ne didesnis kaip 21 %, tiesiogiai išfasuoti į fasuotes, kurių tūris ne didesnis kaip 2 l | | 10.51.12.10.00 | 24,11 | 28,11 | 30,47 | 28,05 | -7,94 | 16,34 |
| Nekoncentruotas pienas ir grietinėlė, į kuriuos nepridėta cukraus ar kitų saldiklių, kurių riebumas didesnis kaip 21 % masės, tiesiogiai išfasuoti į fasuotes, kurių tūris ne didesnis kaip 2 l | | 10.51.12.30.00 | 97,23 | 90,70 | 97,23 | 109,11 | 12,22 | 12,22 |
| Nekoncentruotas pienas ir grietinėlė, į kuriuos nepridėta cukraus ar kitų saldiklių, kurių riebumas didesnis kaip 21 % masės, tiesiogiai išfasuoti į fasuotes, kurių tūris didesnis kaip 2 l | | 10.51.12.40.00 | 880,38 | 523,82 | 769,03 | 686,18 | -10,77 | -22,06 |
| Aromatizuotas jogurtas | 1411 | 10.51.52.45.20 | 1 388,14 | 1 087,43 | 1 139,21 | 1 103,32 | -3,15 | -20,52 |
| Aromatizuotas rūgpienis ir kiti rūgštieji gėrimai | 1412 | 10.51.52.45.10 | 7,31 | 5,65 | 5,19 | 22,35 | 330,64 | 205,75 |
| Kiti fermentuoti gaminiai, į kuriuos pridėta kvapiųjų medžiagų, vaisių, riešutų ar kakavos | 1413 | 10.51.52.45.80 | 81,76 | 44,82 | 61,66 | 55,17 | -10,53 | -32,52 |
| Jogurtas (be priedų) | 1421 | 10.51.52.41.30 | 188,34 | 135,44 | 149,62 | 147,21 | -1,61 | -21,84 |
| Rūgpienis ir kiti rūgštieji gėrimai | 1422 | 10.51.52.41.10 | 3 177,40 | 2 247,54 | 3 097,89 | 3 086,53 | -0,37 | -2,86 |
| Grietinė | 1423 | 10.51.52.41.20 | 1 544,96 | 1 346,39 | 1 520,72 | 1 503,53 | -1,13 | -2,68 |
| Sutirštintas pienas, į kurį nepridėta cukraus ar kitų saldiklių | 211 | 10.51.51.04.00 | 3,88 | 4,49 | 5,74 | 4,54 | -20,91 | 17,01 |
| Sutirštintas pienas, į kurį pridėta cukraus ar kitų saldiklių | 212 | 10.51.51.08.00 | 157,96 | 191,27 | 232,08 | 230,69 | -0,60 | 46,04 |
| Nugriebto pieno milteliai (pieno ir grietinėlės, kurių būvis kietas ir kurių riebumas ne didesnis kaip 1,5 % masės), išfasuoti į fasuotes, kurių svoris didesnis kaip 2,5 kg | 224 | 10.51.21.60.00 | 5 128,22 | 75,41 | 80,86 | 1 407,52 | 1 640,69 | -72,55 |
| Pasukų milteliai | 225 | 10.51.52.63.00 | 0,00 | 30,00 | 10,00 | 0,00 | -100,00 | - |
| Sviestas, kurio riebumas ne didesnis kaip 85 % masės (įskaitant išrūgų sviestą) | 231 | 10.51.30.30.00 | 645,91 | 650,97 | 826,34 | 874,02 | 5,77 | 35,32 |

lentelės tęsinys 23 psl.



| Gaminių pavadinimas | Gaminių kodas pagal | | 2016 balandis | 2017 | | | Pokyčiai, % | |
|---|---------------------|----------------|------------------|----------|----------|----------|-----------------------|--------------------|
| | TD 96/16 | PGPK II dalį | | vasaris | kovas | balandis | mėnesio ¹⁾ | metų ²⁾ |
| PIENO GAMINIAI | | | | | | | | |
| Sviestas, kurio riebumas didesnis kaip 85 % masės ir kiti pieno riebalai ir aliejai (išskyrus pieno pastas, kurių riebumas mažesnis kaip 80 % masės) (lydytas sviestas) | 232 | 10.51.30.50.00 | 2,27 | 3,60 | 4,10 | 2,47 | -39,76 | 8,81 |
| Tepieji pieno riebalai – pieno riebalų emulsija, kurioje pieno riebalai yra vieninteliai produkto riebalai, o jų kiekis yra ne mažesnis kaip 39 % masės, bet mažesnis kaip 80 % masės | 23311 | 10.51.30.70.00 | 2,13 | 0,00 | 0,00 | 0,00 | - | -100,00 |
| Švieži (nebrandinti arba nekonservuoti) sūriai | 24261 | 10.51.40.30.10 | 485,76 | 510,04 | 651,12 | 547,20 | -15,96 | 12,65 |
| Varškė | 24262 24263 | 10.51.40.30.20 | 1 594,12 | 1 553,92 | 1 713,37 | 1 547,47 | -9,68 | -2,93 |
| Kiti švieži sūriai (čia parodyti varškės sūreliai) | 24264 | 10.51.40.30.80 | 670,41 | 595,51 | 601,46 | 542,07 | -9,87 | -19,14 |
| Trinti arba miltelių pavidalo sūriai | | 10.51.40.50.10 | 8,28 | 7,83 | 10,30 | 8,54 | -17,09 | 3,14 |
| Pelėsiniai sūriai | | 10.51.40.50.20 | 13,71 | 15,20 | 19,18 | 15,94 | -16,89 | 16,27 |
| Kiti nelydyti sūriai | | 10.51.40.50.80 | 780,36 | 633,30 | 761,31 | 700,42 | -8,00 | -10,24 |
| Lydyti sūriai, išskyrus trintus arba sūrių miltelius | 25 | 10.51.40.70.00 | 166,10 | 193,67 | 225,36 | 174,54 | -22,55 | 5,08 |
| Išrūgos ir pakeistų savybių išrūgos, skysto arba pastos pavidalo, koncentruotos arba nekoncentruotos, į kurias pridėta arba neprisidėta cukraus ar kitų saldiklių | 271 272 | 10.51.55.60.00 | 9 163,61 | 9 152,09 | 8 430,10 | 8 381,19 | -0,58 | -8,54 |
| Išrūgos ir pakeistų savybių išrūgos, miltelių, granuliuojamų arba kitokio pavidalo sausieji gaminiai, koncentruotos arba nekoncentruotos, į kurias pridėta arba neprisidėta cukraus ar kitų saldiklių | 273 275 | 10.51.55.30.00 | 527,81 | 320,30 | 231,68 | 151,15 | -34,76 | -71,36 |
| Laktozė ir laktozės sirupas (įskaitant chemiškai gryną laktozę) | 274 | 10.51.54.00.00 | 0,00 | 93,63 | 88,70 | 150,79 | 70,00 | - |
| Grietininiai ir kiti valgomieji ledai (įskaitant šerbetą ir ledus ant pagaliuko) (išskyrus ledų mišinius ir ledų pagrindą) (tūkst. l) | 17 | 10.52.10.00.00 | 718,12 | 286,19 | 516,86 | 778,21 | 50,56 | 8,37 |
| GAMINIAI, KURIUOSE YRA NATŪRALAUS PIENO DALIŲ | | | | | | | | |
| Grietinės ir augalinių riebalų mišinys | 162 | 10.89.19.40.20 | 317,82 | 232,00 | 262,24 | 239,44 | -8,69 | -24,66 |
| Varškės gaminiai su augaliniiais riebalais | 281 | 10.89.19.40.30 | 72,64 | 53,35 | 58,00 | 51,32 | -11,52 | -29,35 |
| Sūrio gaminiai su augaliniiais riebalais | 283 | 10.89.19.40.50 | 131,30 | 151,34 | 188,96 | 395,96 | 109,55 | 201,57 |
| Tepieji riebalų mišiniai | 2332 | 10.89.19.40.60 | 171,92 | 165,18 | 182,30 | 154,25 | -15,39 | -10,28 |

¹⁾ lyginant 2017 m. balandžio mėn. su kovo mėn.; ²⁾ lyginant 2017 m. balandžio mėn. su 2016 m. balandžio mėn.

Šaltinis: ŽŪIKVC (ŽŪMPRIS)

šalis – 40,8 proc. (iki 356,91 t), sutirštinto saldinto pieno šalies viduje buvo parduota 1,2 proc. daugiau (iš viso 860,01 t), o į trečiąsias šalis minėto gaminių pardavimai padidėjo 54,2 proc. (iki 267,82 t). Tačiau į kitas ES šalių rinkas Lietuvos pieno gaminių gamintojai sutirštinto nesaldinto pieno pardavė 40,6 proc. mažiau (iš viso 197,39 t), sutirštinto saldinto pieno – 34,8 proc. mažiau (iš viso 1 031,61 t).

Šių metų sausio–balandžio mėn. Lietuvoje pagamintas sviestas, kurio riebumas ne didesnis kaip 85 proc., buvo paklausus tiek Lietuvoje, tiek kitų ES šalių rinkose. Analizuojamą laikotarpį, palyginti su 2016 m. sausio–balandžio mėn., minėto gaminių pardavimai vietinėje rinkoje padidėjo 43,5 proc. (iki 3 629,62 t), į kitas ES šalis – apie 3,1 karto (iki 420,75 t), tačiau į trečiąsias šalis buvo parduota 89,3 proc. mažiau (iš viso 241,81 t).

2017 m. sausio–balandžio mėn. Lietuvos pieno gaminių gamintojai sumažino LPM pardavimus vidaus ir trečiųjų šalių rinkose. Analizuojamą laikotarpį, palyginti su 2016 m. sausio–balandžio mėn., šalies pieno gaminių gamintojai į trečiąsias šalis pardavė 402,10 t LPM – 15,1 proc. mažiau, pardavimai vidaus rinkoje sumažėjo 84,2 proc. (iki 1 803,65 t), o pardavimai į kitas ES šalis padidėjo apie 3,3 karto (iki 2 537,65 t).

2017 m. balandžio mėn. sumažėjo pasaulinės pieno gaminių kainos. Jungtinių Tautų maisto ir žemės ūkio organizacijos duomenimis, nuo 2016 m. gegužės mėn. pieno gaminių kainų indeksas nuolat didėjo ir 2017 m. vasario mėn. pasiekė savo didžiausią vertę, kai sudarė 194,2 punktus. Nuo kovo mėn. minėtas indeksas pradėjo mažėti ir balandžio mėn. sudarė 183,6 punktus. Pasaulinėje pieno gaminių rinkoje mažėjo daugelio pieno gaminių kainos, ypač nugriebto pieno miltelių, tačiau sviesto kaina didėjo. Tam turėjo įtakos padidėjusi sviesto paklausa Europoje bei JAV. Balandžio mėn. Šiaurės pusrutulio šalyse, ypač JAV, dėl sezoniškumo padidėjo žalio pieno pasiūla. Dėl šios priežasties pieno gaminių gamintojai padidino pieno miltelių ir sūrių gamybos apimtį.

Europos Komisijos duomenimis, 2017 m. balandžio mėn., palyginti su kovo mėn., sumažėjo nenugriebto ir nugriebto pieno miltelių vidutinės ES gamintojų pardavimo kainos (be PVM): atitinkamai – 2,7 proc. (iki 2,76 EUR/kg) ir 3,7 proc. (iki 1,77 EUR/kg). Šių metų balandžio mėn., palyginti su kovo mėn., sviesto vidutinė ES gamintojų pardavimo kaina (be PVM) padidėjo 3,2 proc. (iki 4,30 EUR/kg).

Šaltiniai: ŽŪIKVC (ŽŪMPRIS), FAO ir EK


**Kai kurių Lietuvos pieno perdirbimo įmonėse pagamintų pieno gaminių vidutinės pardavimo kainos*
Lietuvos rinkoje, EUR/kg**

| Gaminio pavadinimas | Gaminio kodas pagal | | 2016 | 2017 | | | Pokytis, % | |
|--|---------------------|----------------|----------|---------|-------|----------|-----------------------|--------------------|
| | TD 96/16 | PGPK II dalį | balandis | vasaris | kovas | balandis | mėnesio ¹⁾ | metų ²⁾ |
| PIENO GAMINIAI | | | | | | | | |
| Geriamasis pienas | 11 | | 0,45 | 0,50 | 0,50 | 0,51 | 2,00 | 13,33 |
| Nekoncentruotas pienas ir grietinėlė, į kuriuos ne pridėta cukraus ar kitų saldiklių, kurių riebumas ne didesnis kaip 1 % masės, tiesiogiai išfasuoti į fasuotes, kurių neto tūris ne didesnis kaip 2 l | | 10.51.11.33.00 | 0,55 | 0,58 | 0,58 | 0,58 | 0,00 | 5,45 |
| Nekoncentruotas pienas ir grietinėlė, į kuriuos ne pridėta cukraus ar kitų saldiklių, kurių riebumas didesnis kaip 1 % masės, bet ne didesnis kaip 6 %, tiesiogiai išfasuoti į fasuotes, kurių neto tūris ne didesnis kaip 2 l | | 10.51.11.42.00 | 0,45 | 0,50 | 0,50 | 0,51 | 2,00 | 13,33 |
| Nekoncentruotas pienas ir grietinėlė, į kuriuos ne pridėta cukraus ar kitų saldiklių, kurių riebumas ne didesnis kaip 1 % masės, tiesiogiai išfasuoti į fasuotes, kurių neto tūris didesnis kaip 2 l | | 10.51.11.37.00 | 0,15 | 0,21 | 0,26 | 0,24 | -7,69 | 60,00 |
| Nekoncentruotas pienas ir grietinėlė, į kuriuos ne pridėta cukraus ar kitų saldiklių, kurių riebumas didesnis kaip 1 % masės, bet ne didesnis kaip 6 %, tiesiogiai išfasuoti į fasuotes, kurių grynas (neto) tūris didesnis kaip 2 l | | 10.51.11.48.00 | 0,40 | 0,46 | 0,46 | 0,47 | 2,17 | 17,50 |
| Pasukos skirtos vartoti tiesiogiai | 12 | | 0,22 | 0,24 | 0,26 | 0,24 | -7,69 | 9,09 |
| Nekoncentruotas pienas ir grietinėlė, į kuriuos ne pridėta cukraus ar kitų saldiklių, kurių riebumas didesnis kaip 6 % masės, bet ne didesnis kaip 21 %, tiesiogiai išfasuoti į fasuotes, kurių tūris ne didesnis kaip 2 l | | 10.51.12.10.00 | 1,45 | 1,57 | 1,56 | 1,55 | -0,64 | 6,90 |
| Nekoncentruotas pienas ir grietinėlė, į kuriuos ne pridėta cukraus ar kitų saldiklių, kurių riebumas didesnis kaip 21 % masės, tiesiogiai išfasuoti į fasuotes, kurių tūris ne didesnis kaip 2 l | | 10.51.12.30.00 | 2,19 | 2,40 | 2,40 | 2,40 | 0,00 | 9,59 |
| Nekoncentruotas pienas ir grietinėlė, į kuriuos ne pridėta cukraus ar kitų saldiklių, kurių riebumas didesnis kaip 21 % masės, tiesiogiai išfasuoti į fasuotes, kurių tūris didesnis kaip 2 l | | 10.51.12.40.00 | 1,06 | 1,78 | 1,92 | 1,97 | 2,60 | 85,85 |
| Aromatizuotas jogurtas | 1411 | 10.51.52.45.20 | 1,05 | 1,12 | 1,12 | 1,13 | 0,89 | 7,62 |
| Aromatizuotas rūgpienis ir kiti rūgštieji gėrimai | 1412 | 10.51.52.45.10 | 1,00 | 0,83 | 0,81 | 0,74 | -8,64 | -26,00 |
| Kiti fermentuoti gaminiai, į kuriuos pridėta kvapiųjų medžiagų, vaisių, riešutų ar kakavos | 1413 | 10.51.52.45.80 | 0,76 | 0,80 | 0,78 | 0,77 | -1,28 | 1,32 |
| Jogurtas (be priedų) | 1421 | 10.51.52.41.30 | 1,39 | 1,56 | 1,58 | 1,57 | -0,63 | 12,95 |
| Rūgpienis ir kiti rūgštieji gėrimai | 1422 | 10.51.52.41.10 | 0,49 | 0,52 | 0,53 | 0,54 | 1,89 | 10,20 |
| Grietinė | 1423 | 10.51.52.41.20 | 1,55 | 1,76 | 1,73 | 1,75 | 1,16 | 12,90 |
| Sutirštintas pienas, į kurį ne pridėta cukraus ar kitų saldiklių | 211 | 10.51.51.04.00 | 1,47 | 1,31 | 1,31 | 1,31 | 0,00 | -10,88 |
| Sutirštintas pienas, į kurį pridėta cukraus ar kitų saldiklių | 212 | 10.51.51.08.00 | 1,27 | 1,33 | 1,33 | 1,24 | -6,77 | -2,36 |
| Nugriebto pieno milteliai (pieno ir grietinėlės, kurių būvis kietas ir kurių riebumas ne didesnis kaip 1,5 % masės), išfasuoti į fasuotes, kurių svoris didesnis kaip 2,5 kg | 224 | 10.51.21.60.00 | 1,68 | 1,95 | 1,84 | 1,76 | -4,35 | 4,76 |
| Pasukų milteliai | 225 | 10.51.52.63.00 | - | 0,41 | 0,40 | - | - | - |
| Sviestas, kurio riebumas ne didesnis kaip 85 % masės (įskaitant išrūgų sviestą) | 231 | 10.51.30.30.00 | 3,27 | 4,08 | 4,22 | 4,25 | 0,71 | 29,97 |
| Sviestas, kurio riebumas didesnis kaip 85 % masės ir kiti pieno riebalai ir aliejai (išskyrus pieno pastas, kurių riebumas mažesnis kaip 80 % masės) (lydytas sviestas) | 232 | 10.51.30.50.00 | 4,73 | 5,52 | 5,53 | 4,90 | -11,39 | 3,59 |
| Tepieji pieno riebalai – pieno riebalų emulsija, kurioje pieno riebalai yra vieninteliai produkto riebalai, o jų kiekis yra ne mažesnis kaip 39 % masės, bet mažesnis kaip 80 % masės | 23311 | 10.51.30.70.00 | 3,32 | - | - | - | - | - |
| Švieži (nebrandinti arba nekonservuoti) sūriai | 24261 | 10.51.40.30.10 | 3,77 | 4,00 | 3,80 | 4,02 | 5,79 | 6,63 |
| Varškė | 24262 24263 | 10.51.40.30.20 | 2,24 | 2,37 | 2,37 | 2,40 | 1,27 | 7,14 |
| Kiti švieži sūriai (čia parodomi varškės sūreliai) | 24264 | 10.51.40.30.80 | 3,58 | 3,93 | 4,01 | 4,05 | 1,00 | 13,13 |
| Trinti arba miltelių pavidalo sūriai | | 10.51.40.50.10 | 7,73 | 8,57 | 8,34 | 8,13 | -2,52 | 5,17 |
| Pelėsiniai sūriai | | 10.51.40.50.20 | 5,32 | 5,59 | 5,40 | 5,53 | 2,41 | 3,95 |
| Kiti nelydyti sūriai | | 10.51.40.50.80 | 3,37 | 4,17 | 3,96 | 4,19 | 5,81 | 24,33 |
| Lydyti sūriai, išskyrus trintus arba sūrių miltelius | 25 | 10.51.40.70.00 | 3,35 | 3,49 | 3,47 | 3,77 | 8,65 | 12,54 |

lentelės tęsinys 25 psl.



| Gaminio pavadinimas | Gaminio kodas pagal | | 2016 | 2017 | | Pokytis, % | |
|--|---------------------|----------------|----------|---------|-------|------------|--|
| | TD 96/16 | PGPK II dalį | balandis | vasaris | kovas | balandis | mėnesio ¹⁾ metų ²⁾ |
| PIENO GAMINIAI | | | | | | | |
| Išrūgos ir pakeistų savybių išrūgos, skysto arba pastos pavidalo, koncentruotos arba nekoncentruotos, į kurias pridėta arba nepridėta cukraus ar kitų saldiklių | 271 272 | 10.51.55.60.00 | 0,01 | 0,02 | 0,02 | 0,03 | 50,00 200,00 |
| Išrūgos ir pakeistų savybių išrūgos, miltelių, granuliu arba kitokio pavidalo sausieji gaminiai, koncentruotos arba nekoncentruotos, į kurias pridėta arba nepridėta cukraus ar kitų saldiklių | 273 275 | 10.51.55.30.00 | 0,78 | 3,79 | 5,75 | 5,02 | -12,70 543,59 |
| Laktozė ir laktozės sirupas (įskaitant chemiškai gryną laktozę) | 274 | 10.51.54.00.00 | - | 0,67 | 0,78 | 0,69 | -11,54 - |
| Grietininiai ir kiti valgomieji ledai (įskaitant šerbetą ir ledus ant pagaliuko) (išskyrus ledų mišinius ir ledų pagrinda) (EUR/l) | 17 | 10.52.10.00.00 | 1,66 | 1,64 | 1,55 | 1,75 | 12,90 5,42 |
| GAMINIAI, KURIOSE YRA NATŪRALAUS PIENO DALIŲ | | | | | | | |
| Grietinės ir augalinių riebalų mišinys | 162 | 10.89.19.40.20 | 1,03 | 1,14 | 1,14 | 1,15 | 0,88 11,65 |
| Varškės gaminiai su augaliniiais riebalais | 281 | 10.89.19.40.30 | 2,56 | 2,73 | 2,74 | 2,81 | 2,55 9,77 |
| Sūrio gaminiai su augaliniiais riebalais | 283 | 10.89.19.40.50 | 1,89 | 2,20 | 2,34 | 2,39 | 2,14 26,46 |
| Tepieji riebalų mišiniai | 2332 | 10.89.19.40.60 | 2,68 | 2,95 | 3,01 | 3,10 | 2,99 15,67 |

¹⁾ lyginant 2017 m. balandžio mėn. su kovo mėn.; ²⁾ lyginant 2017 m. balandžio mėn. su 2016 m. balandžio mėn.; Šaltinis: ŽŪIKVC (ŽŪMPRIS)
* svartinės, gamintojų, be PVM; - - tokio reiškinio (rodiklio) atitinkamu laikotarpiu nebuvo.

Kai kurių Lietuvos įmonėse pagamintų pieno gaminių vidutinės pardavimo kainos* vidaus rinkoje, EUR/mat. vnt.

| Gaminys | Kodas pagal TD 96/16/EB | Mat vnt. | 2016 | | 2017 | | Pokytis, % | |
|--|-------------------------|----------|----------|---------|-------|----------|-----------------------|--------------------|
| | | | balandis | vasaris | kovas | balandis | mėnesio ¹⁾ | metų ²⁾ |
| Geriamasis pienas, nenugriebtas, nenormalizuotas (natūralus), ne mažesnio kaip 3,5 % riebumo, pasterizuotas, išfasuotas po 0,9–1 l į plėvelės fasuotes | 11211 | l | • | 0,47** | 0,45 | 0,46 | 2,22 | - |
| Geriamasis pienas, pasterizuotas, 2,5 % riebumo, išfasuotas po 0,9–1 l į plėvelės fasuotes | 11511 | l | 0,38 | 0,40 | 0,42 | 0,40 | -4,76 | 5,26 |
| Kefyras, 2,5 % riebumo, išfasuotas po 0,9–1 l į plėvelės fasuotes | 14221 | l | 0,40 | 0,42 | 0,43 | 0,43 | 0,00 | 7,50 |
| Grietinė, 30 % riebumo, išfasuota po 400–450 g į polistireno indelius | 14231 | kg | 1,64 | 1,84 | 1,82 | 1,81 | -0,55 | 10,37 |
| Grietinės ir augalinių riebalų mišinys, išfasuotas po 400–450 g į polistireno indelius | 1621 | kg | 1,11 | 1,15 | 1,17 | 1,24 | 5,98 | 11,71 |
| Jogurtas su priedais, išfasuotas po 350–360 g į polistireno indelius | 14111 | kg | 1,48 | 1,52 | 1,43 | 1,49 | 4,20 | 0,68 |
| Sviestas, 82 % riebumo, išfasuotas po 200 g į folijos fasuotes | 231131 | kg | 3,66 | 4,54 | 4,59 | 4,59 | 0,00 | 25,41 |
| Varškė, liesa be priedų, išfasuota po 180–200 g | 242621 | kg | 1,71 | 1,87 | 1,87 | 1,96 | 4,81 | 14,62 |
| Varškės sūris, 22 % riebumo, be priedų | 242611 | kg | 3,37 | 3,37 | 3,45 | 3,44 | -0,29 | 2,08 |
| Gouda sūriai | 24231 | kg | 3,30 | 3,72 | 3,60 | 3,66 | 1,67 | 10,91 |
| Tilsit sūriai | 24232 | kg | 3,46 | 4,00 | 3,89 | 4,04 | 3,86 | 16,76 |
| Kietieji ilgai brandinti sūriai | 2424 | kg | 8,15 | 6,99 | 7,77 | 7,31 | -5,92 | -10,31 |

¹⁾ lyginant 2017 m. balandžio mėn. su kovo mėn.; ²⁾ lyginant 2017 m. balandžio mėn. su 2016 m. balandžio mėn.; Šaltinis: ŽŪIKVC (ŽŪMPRIS)
* svartinės, gamintojų, be PVM; ** patikslinti duomenys; • – konfidencialūs duomenys.

Kai kurių Lietuvos įmonėse pagamintų pieno gaminių vidutinės savaitinės pardavimo kainos¹⁾, EUR/kg

| Gaminio pavadinimas | Gaminio kodas pagal Tarybos direktyvą 96/16/EB | Lietuvos rinkoje | | | | | | Kitų ES valstybių ir trečiųjų šalių rinkose | | | | | |
|--------------------------|--|-----------------------|--------------------|--------------------|-----------------------|------------------------|--------------------|---|--------------------|--------------------|-----------------------|------------------------|--------------------|
| | | 2016 | | 2017 | | pokytis, % | | 2016 | | 2017 | | pokytis, % | |
| | | 22 sav. (05 30–06 05) | 20 sav. (05 15–21) | 21 sav. (05 22–28) | 22 sav. (05 29–06 04) | savaitės ²⁾ | metų ³⁾ | 22 sav. (05 30–06 05) | 20 sav. (05 15–21) | 21 sav. (05 22–28) | 22 sav. (05 29–06 04) | savaitės ²⁾ | metų ³⁾ |
| Sviestas, 82 % riebumo | 23111+23112 23113 | 2,73 3,53 | 4,30 4,37 | 4,48 4,45 | 4,66 4,61 | 4,02 3,60 | 70,70 30,59 | • 3,42 | 4,29 4,23 | 4,45 4,40 | 4,33 4,37 | -2,70 -0,68 | - 27,78 |
| Sūriai | | | | | | | | | | | | | |
| Gouda | 24231 | 3,21 | 3,48 | 3,61 | 3,45 | -4,43 | 7,48 | 2,47 | 3,40 | 3,33 | 3,53 | 6,01 | 42,91 |
| Tilsit | 24232 | 3,57 | 4,27 | 4,03 | 3,79 | -5,96 | 6,16 | 2,63 | 3,41 | 2,49 | 3,81 | 53,01 | 44,87 |
| Kietieji ilgai brandinti | 2424 | 7,52 | 8,34 | 8,45 | 8,22 | -2,72 | 9,31 | 3,59 | 4,13 | 4,06 | 4,32 | 6,40 | 20,33 |

¹⁾ svartinės, gamintojų, be PVM;

²⁾ lyginant 2017 m. 22 savaitę su 21 savaitę; ³⁾ lyginant 2017 m. 22 savaitę su 2016 m. 22 savaitę; • – konfidencialūs duomenys.

Šaltinis: ŽŪIKVC (ŽŪMPRIS)



Kai kurių pieno gaminių vidutinės savaitinės kainos* (gamintojų) ES valstybėse, EUR/kg (be PVM)

| Gaminys | Valstybė | 2016 | 2017 | | | | | Pokytis, % | |
|--|--|-----------------------|-----------------------|-----------------------|-----------------------|-----------------------|------------------------|--------------------|--------------|
| | | 21 sav. (05 23–29) | 18 sav. (05 01–07) | 19 sav. (05 08–14) | 20 sav. (05 15–21) | 21 sav. (05 22–28) | savaitės ¹⁾ | metų ²⁾ | |
| Sviestas (82 % rieb.) | išfasuotas luitais | Lietuva | 2,93 | 4,21 | 4,26 | 4,29 | 4,46 | 3,96 | 52,27 |
| | išfasuotas į mažesnes fasuotes | Lietuva | 3,72 | 4,40 | 4,40 | 4,34 | 4,44 | 2,30 | 19,42 |
| | išfasuotas luitais | Latvija | 3,06 | 4,41 | 4,31 | 4,35 | 4,53 | 4,14 | 48,04 |
| | išfasuotas luitais | Estija | 2,35 | 4,28 | 4,46 | 4,36 | • | - | - |
| | išfasuotas po 150–250 g | | 3,77 | 5,07 | 5,03 | 5,23 | 5,00 | -4,40 | 32,63 |
| | išfasuotas luitais | Vokietija | 2,73 | 4,63 | 4,85 | 5,35 | 5,55 | 3,74 | 103,30 |
| | išfasuotas po 250 g | | 2,26 | 4,40 | 4,40 | 4,40 | 4,40 | 0,00 | 94,69 |
| | I rūšis | Prancūzija | 2,65 | 4,60 | 4,64 | 4,85 | 5,30 | 9,28 | 100,00 |
| | išfasuotas luitais | Belgija | 2,71 | 4,51 | 4,66 | 4,83 | 5,04 | 4,35 | 85,98 |
| | firminis | Italija | 2,45 | ... | 4,50 | 4,60 | 4,78 | 3,91 | 95,10 |
| | išfasuotas luitais | Jungtinė | 2,70 | 4,46 | ... | 5,11 | ... | - | - |
| | išfasuotas į mažesnes fasuotes | Karalystė | 3,20 | 4,90 | ... | 5,32 | ... | - | - |
| | išfasuotas į mažesnes fasuotes | Airija | 3,01 | 2,66 | ... | 5,20 | ... | - | - |
| | išfasuotas luitais | Olandija | 2,58 | 4,54 | 4,60 | 4,72 | 5,07 | 7,42 | 96,51 |
| | išfasuotas luitais | Slovakija | 3,75 | 4,47 | 4,49 | 4,58 | 4,65 | 1,53 | 24,00 |
| | išfasuotas po 200–250 g | | 3,61 | 4,71 | 4,63 | 4,61 | 4,79 | 3,90 | 32,69 |
| | išfasuotas luitais | Čekija | 3,15 | 4,06 | 4,02 | 4,01 | 4,28 | 6,73 | 35,87 |
| | išfasuotas į mažesnes fasuotes | | 2,85 | 4,48 | 4,56 | 4,54 | 4,44 | -2,20 | 55,79 |
| | išfasuotas luitais | Lenkija | 2,33 | 4,17 | 4,16 | 4,30 | 4,45 | 3,49 | 90,99 |
| | išfasuotas į mažesnes fasuotes | | 2,61 | 4,51 | 4,50 | 4,51 | 4,64 | 2,88 | 77,78 |
| ES vidutinė kaina | | 2,66 | 4,39 | 4,50 | 4,71 | 4,85 | 2,97 | 82,33 | |
| Nugriebto pieno milteliai | | Lietuva | 1,70 | 1,71 | 1,71 | 1,71 | 1,71 | 0,00 | 0,83 |
| | | Latvija | 1,54 | ... | ... | 2,01 | ... | - | - |
| | išfasuoti po 25 kg | Vokietija | 1,69 | 1,80 | 1,85 | 1,90 | 1,98 | 4,21 | 17,16 |
| | | Prancūzija | 1,66 | 1,76 | 1,80 | 1,85 | 1,90 | 2,70 | 14,46 |
| | | Belgija | 1,70 | 1,76 | 1,78 | 1,85 | 1,90 | 2,70 | 11,76 |
| | | Olandija | 1,65 | 1,75 | 1,79 | 1,83 | 1,89 | 3,28 | 14,55 |
| | | Jungtinė Karalystė | 1,73 | 1,80 | ... | 1,90 | ... | - | - |
| | | Čekija | 1,67 | 1,87 | 1,86 | 1,85 | 1,87 | 1,08 | 11,98 |
| | | Lenkija | 1,59 | 1,76 | 1,74 | 1,79 | 1,80 | 0,56 | 13,21 |
| | ES vidutinė kaina | | 1,65 | 1,79 | 1,80 | 1,85 | 1,88 | 1,62 | 13,94 |
| Nenu- griebto pieno milteliai | išfasuoti po 25 kg | Vokietija | 2,01 | 2,80 | 2,90 | 2,95 | 3,04 | 3,05 | 51,24 |
| | | Prancūzija | 2,10 | 2,80 | 2,84 | 2,90 | 2,97 | 2,41 | 41,43 |
| | | Belgija | 2,03 | 2,82 | 2,84 | 2,90 | 2,94 | 1,38 | 44,83 |
| | | Olandija | 1,93 | 2,73 | 2,78 | 2,83 | 2,95 | 4,24 | 52,85 |
| | | Lenkija | 1,83 | 2,77 | 2,73 | 2,81 | 2,78 | -1,07 | 51,91 |
| ES vidutinė kaina | | 2,07 | 2,80 | 2,85 | 2,91 | 2,92 | 0,34 | 41,06 | |
| Išrūgų milteliai | išfasuoti po 25 kg | Vokietija | 0,61 | 1,09 | 1,11 | 1,11 | 1,09 | -1,80 | 78,69 |
| | | Olandija | 0,55 | 0,89 | 0,91 | 0,95 | 0,97 | 2,11 | 76,36 |
| | | Jungtinė Karalystė | 0,69 | 1,03 | ... | 1,08 | ... | - | - |
| | | Čekija | 0,59 | 0,93 | 0,98 | 0,97 | 0,95 | -2,06 | 61,02 |
| | | Lenkija | 0,55 | 0,90 | 0,88 | 0,88 | 0,91 | 3,41 | 65,45 |
| ES vidutinė kaina | | | | | | | | | |
| Sūriai | <i>Gouda</i> | Lietuva | 2,78 | 3,74 | 3,59 | 3,50 | 3,56 | 1,71 | 27,97 |
| | <i>Tilsit</i> | | 3,06 | 4,06 | 3,36 | 3,88 | 3,56 | -8,25 | 16,53 |
| | Kietieji ilgai brandinti | | 3,54 | 4,74 | 4,42 | 4,33 | 4,27 | -1,39 | 20,52 |
| | <i>Edam</i> | Estija | 2,47 | 3,00 | 2,97 | 3,14 | 3,15 | 0,32 | 27,53 |
| | <i>Gouda</i> | | 2,30 | 2,96 | • | 2,97 | 3,00 | 1,01 | 30,43 |
| | <i>Edam</i> | Latvija | 3,50 | 4,18 | 4,08 | 4,12 | 4,20 | 1,94 | 20,00 |
| | <i>Cheddar</i> | | 1,98 | 2,95 | 2,94 | 2,94 | 2,94 | 0,00 | 48,48 |
| | <i>Emmental</i> , 45 % s. m. (išfasuotas po 2–6 kg) | Vokietija | 3,58 | 4,10 | 4,10 | 4,10 | 4,10 | 0,00 | 14,53 |
| | <i>Parmigiano</i> | Italija | 8,20 | ... | 9,48 | 9,48 | 9,48 | 0,00 | 15,61 |
| | <i>Grana Padano</i> | | 7,38 | ... | 7,63 | 7,68 | 7,68 | 0,00 | 4,07 |
| | <i>Provolone</i> | | 5,38 | ... | 5,63 | 5,63 | 5,63 | 0,00 | 4,65 |
| | <i>Provolone Cremona</i> | | 5,15 | 5,40 | 5,40 | 5,40 | 5,40 | 0,00 | 4,85 |
| | <i>Gorgonzola</i> | | 5,00 | ... | 5,25 | 5,25 | 5,25 | 0,00 | 5,00 |
| | <i>Italico</i> | | 4,80 | ... | 5,05 | 5,05 | 5,05 | 0,00 | 5,21 |
| | <i>Taleggio</i> | | 4,80 | ... | 5,10 | 5,10 | 5,10 | 0,00 | 6,25 |
| <i>Cheddar</i> | Belgija | | 2,35 | 3,35 | 3,38 | 3,40 | 3,40 | 0,00 | 44,68 |

lentelės tęsinys 27 psl.



| Gaminys | Valstybė | 2016 | 2017 | | | | | Pokytis, % | | |
|----------|----------------------|-----------------------|-----------------------|-----------------------|-----------------------|-----------------------|------------------------|--------------------|-------|-------|
| | | 21 sav. (05 23–29) | 18 sav. (05 01–07) | 19 sav. (05 08–14) | 20 sav. (05 15–21) | 21 sav. (05 22–28) | savaitės ¹⁾ | metų ²⁾ | | |
| Sūriai | Cheddar | Jungtinė Karalystė | 2,60 | 3,43 | ... | 3,65 | ... | - | - | |
| | Cheddar | Airija | 2,52 | 3,40 | ... | 3,62 | ... | - | - | |
| | Edam | Slovakija | 3,79 | 4,87 | 4,95 | 4,98 | 5,06 | 1,61 | 33,51 | |
| | Edam, 45 % s. m. | Čekija | 3,14 | 3,83 | 3,78 | 3,80 | 3,90 | 2,63 | 24,20 | |
| | Edam, 30 % s. m. | | 2,23 | 3,01 | 3,01 | 3,15 | 3,22 | 2,22 | 44,39 | |
| | Emmental, 45 % s. m. | Lenkija | 4,33 | 4,60 | 4,43 | 4,65 | 4,46 | -4,09 | 3,00 | |
| | Edam | | 2,21 | 3,17 | 3,16 | 3,18 | 3,27 | 2,83 | 47,96 | |
| | Gouda | | 2,14 | 3,12 | 3,14 | 3,15 | 3,22 | 2,22 | 50,47 | |
| | Cheddar | | 2,25 | 3,04 | 3,15 | 2,98 | 3,01 | 1,01 | 33,78 | |
| | Emmental | | 2,85 | 3,66 | 3,67 | 3,72 | 3,64 | -2,15 | 27,72 | |
| | Mozzarella | | 2,84 | 3,51 | 3,46 | 3,39 | 3,42 | 0,88 | 20,42 | |
| | Feta | | 2,02 | 2,33 | 2,35 | 2,36 | 2,36 | 0,00 | 16,83 | |
| | Pelėsiniai | | 4,04 | 4,34 | 4,44 | 4,34 | 4,20 | -3,23 | 3,96 | |
| | Cheddar | | ES vidutinė kaina | 2,60 | 3,32 | 3,32 | 3,37 | 3,42 | 1,48 | 31,54 |
| | Edam | | | 2,16 | 3,09 | 3,10 | 3,12 | 3,15 | 0,96 | 45,83 |
| | Gouda | 2,17 | | 3,10 | 3,10 | 3,11 | 3,14 | 0,96 | 44,70 | |
| Emmental | 3,70 | 4,06 | | 4,06 | 4,19 | 4,07 | -2,86 | 10,00 | | |

* kainos užsienio valstybėse (EUR) pateiktos pagal atitinkamas datos ECB valiutų kursą; Šaltiniai: ŽŪIKVC (ŽŪMPRI), AMI, EKI, LVAEI ir EK

¹⁾ lyginant 2017 m. 21 savaitę su 20 savaitę; ²⁾ lyginant 2017 m. 21 savaitę su 2016 m. 21 savaitę;

... – nėra duomenų; ● – konfidencialūs duomenys. Lietuvos duomenys pateikti remiantis Pieno gaminių pardavimo savaitės ataskaita PS–5.

Kai kurių Lietuvos pieno perdirbimo įmonėse pagamintų pieno gaminių atsargos, t

| Gaminio pavadinimas | Gaminio kodas pagal | | 2016 | 2017 | | | Pokytis, % | |
|--|---------------------|----------------|-----------|-----------|-----------|-----------|-----------------------|--------------------|
| | TD 96/16 | PGPK II dalį | balandis | vasaris | kovas | balandis | mėnesio ¹⁾ | metų ²⁾ |
| PIENO GAMINIAI | | | | | | | | |
| Sutirštintas pienas, į kurį ne pridėta cukraus ar kitų saldiklių | 211 | 10.51.51.04.00 | 30,41 | 142,24 | 76,24 | 130,98 | 71,80 | 330,71 |
| Sutirštintas pienas, į kurį pridėta cukraus ar kitų saldiklių | 212 | 10.51.51.08.00 | 838,57 | 559,80 | 656,86 | 641,22 | -2,38 | -23,53 |
| Nenugriebto pieno milteliai arba grietinėlių milteliai (pieno ir grietinėlių, kurių būvis kietas ir kurių riebumas didesnis kaip 1,5 % masės), išfasuoti į fasuotes, kurių svoris didesnis kaip 2,5 kg | 221 222 223 | 10.51.22.60.00 | 0,00 | 0,01 | 0,01 | 0,01 | 0,00 | - |
| Nugriebto pieno milteliai (pieno ir grietinėlių, kurių būvis kietas ir kurių riebumas ne didesnis kaip 1,5 % masės), išfasuoti į fasuotes, kurių svoris didesnis kaip 2,5 kg | 224 | 10.51.21.60.00 | 12 516,36 | 10 275,50 | 10 579,07 | 11 039,13 | 4,35 | -11,80 |
| Pasukų milteliai | 225 | 10.51.52.63.00 | 455,10 | 28,88 | 23,51 | 27,85 | 18,46 | -93,88 |
| Sviestas, kurio riebumas ne didesnis kaip 85 % masės (įskaitant išrūgų sviestą) | 231 | 10.51.30.30.00 | 3 744,02 | 1 223,01 | 1 106,08 | 1 020,11 | -7,77 | -72,75 |
| Sviestas, kurio riebumas didesnis kaip 85 % masės ir kiti pieno riebalai ir aliejai (išskyrus pieno pastas, kurių riebumas mažesnis kaip 80 % masės) (lydytas sviestas) | 232 | 10.51.30.50.00 | 0,33 | 0,54 | 0,39 | 0,42 | 7,69 | 27,27 |
| Tepieji pieno riebalai – pieno riebalų emulsija, kurioje pieno riebalai yra vieninteliai produkto riebalai, o jų kiekis yra ne mažesnis kaip 39 % masės, bet mažesnis kaip 80 % masės | 23311 | 10.51.30.70.00 | 0,32 | 0,00 | 0,00 | 0,00 | - | -100,00 |
| Švieži (nebrandinti arba nekonservuoti) sūriai, įskaitant išrūgų sūrius ir varškę | 2426 | 10.51.40.30.00 | 631,72 | 1 044,59 | 849,97 | 1 261,11 | 48,37 | 99,63 |
| Trinti sūriai, sūrių milteliai, pelėsiniai ir kiti nelydyti sūriai | 2421-2425 | 10.51.40.50.00 | 18 375,31 | 14 411,41 | 13 530,43 | 13 223,97 | -2,26 | -28,03 |
| Lydyti sūriai, išskyrus trintus arba sūrių miltelius | 25 | 10.51.40.70.00 | 54,35 | 43,14 | 30,50 | 43,06 | 41,18 | -20,77 |
| Kazeinas ir kazeinatai | 26 | 10.51.53.00.00 | 32,73 | 123,66 | 30,61 | 0,00 | -100,00 | -100,00 |
| Išrūgos ir pakeistų savybių išrūgos, miltelių, granuliuojamųjų arba kitokio pavidalo sausieji gaminiai, koncentruotos arba nekoncentruotos, į kurias pridėta arba ne pridėta cukraus ar kitų saldiklių | 273 275 | 10.51.55.30.00 | 4 590,42 | 2 230,17 | 2 248,13 | 2 832,87 | 26,01 | -38,29 |
| Laktozė ir laktozės sirupas (įskaitant chemiškai gryną laktozę) | 274 | 10.51.54.00.00 | 2 677,03 | 2 544,44 | 2 246,17 | 2 359,95 | 5,07 | -11,84 |
| Grietininiai ir kiti valgomieji ledai (įskaitant šerbetą ir ledus ant pagaliuko) (išskyrus ledų mišinius ir ledų pagrindą) (tūkst. l) | 17 | 10.52.10.00.00 | 3 281,79 | 3 015,51 | 4 131,44 | 4 742,19 | 14,78 | 44,50 |
| GAMINIAI, KURIUOSE YRA NATŪRALAUS PIENO DALIŲ | | | | | | | | |
| Varškės gaminiai su augaliniiais riebalais | 281 | 10.89.19.40.30 | 8,37 | 32,53 | 11,74 | 24,98 | 112,78 | 198,45 |
| Sūrio gaminiai su augaliniiais riebalais | 283 | 10.89.19.40.50 | 3 216,99 | 2 212,45 | 1 999,63 | 2 032,07 | 1,62 | -36,83 |
| Tepieji riebalų mišiniai | 2332 | 10.89.19.40.60 | 42,02 | 32,97 | 29,31 | 38,65 | 31,87 | -8,02 |

¹⁾ lyginant 2017 m. balandžio mėn. su kovo mėn.; ²⁾ lyginant 2017 m. balandžio mėn. su 2016 m. balandžio mėn.

Šaltinis: ŽŪIKVC (ŽŪMPRI)


Pasaulinės kai kurių pieno gaminių kainos*, EUR/kg

| Gaminio pavadinimas | | Vidutinė kaina* | | | | | pokytis, % | |
|---|-----|--------------------------|--------------------------|--------------------------|---|---|------------|--------------------------|
| | | JAV | | | | | | |
| | | 2016 | 2017 | | | savaitės ¹⁾ metų ²⁾ | | |
| | | 22 sav. (05 30–06 03) | 19 sav. (05 08–12) | 20 sav. (05 15–19) | 21 sav. (05 22–26) | | | 22 sav. (05 29–06 02) |
| Sviestas, AA | CME | 4,12 | 4,40 | 4,72 | 4,66 | 4,75 | 1,93 | 15,29 |
| Sūris <i>Cheddar</i> , luitais | | 2,75 | 3,27 | 3,30 | 3,31 | 3,40 | 2,72 | 23,64 |
| LPM, Centrinis ir Rytų regionas, FOB | | 1,57 | 1,75 | 1,77 | 1,81 | 1,86 | 2,76 | 18,47 |
| NPM, Nacionalinis vid., FOB | | 2,50 | 2,76 | 2,71 | 2,68 | 2,69 | 0,37 | 7,60 |
| Išrūgų milteliai, Centrinis regionas, FOB | | 0,47 | 1,01 | 0,97 | 0,95 | 0,93 | -2,11 | 97,87 |
| Vakarų Europoje, eksportui, FOB | | | | | | | | |
| | | 2016 | 2017 | | 2 savaitės ³⁾ metų ²⁾ | | | |
| | | 20–21 sav. (05 16–27) | 18–19 sav. (05 01–12) | 20–21 sav. (05 15–26) | | | | |
| Sviestas, 82 % riebi. | | 2,45 | 4,56 | 5,10 | 11,84 | 108,16 | | |
| LPM | | 1,59 | 1,79 | 1,87 | 4,47 | 17,61 | | |
| NPM | | 1,89 | 2,80 | 2,91 | 3,93 | 53,97 | | |
| Lydytas sviestas | | 3,32 | 5,07 | 5,18 | 2,17 | 56,02 | | |
| Išrūgų milteliai | | 0,56 | 1,08 | 1,10 | 1,85 | 96,43 | | |
| Okeanijos valstybėse, eksportui, FOB | | | | | | | | |
| | | 2016 | 2017 | | 2 savaitės ³⁾ metų ²⁾ | | | |
| | | 20–21 sav. (05 16–27) | 18–19 sav. (05 01–12) | 20–21 sav. (05 15–26) | | | | |
| Sviestas, 82 % riebi. | | 2,36 | 4,61 | 4,69 | 1,74 | 98,73 | | |
| LPM | | 1,52 | 1,83 | 1,78 | -2,73 | 17,11 | | |
| NPM | | 1,84 | 2,93 | 2,89 | -1,37 | 57,07 | | |
| Sūris <i>Cheddar</i> | | 2,33 | 3,30 | 3,26 | -1,21 | 39,91 | | |

LPM – nugriebto pieno milteliai; NPM – nenugriebto pieno milteliai;

Šaltinis: USDA

* kainos užsienio valstybėse (EUR) pateiktos pagal atitinkamos datos ECB valiutų kursą;

¹⁾ lyginant dvi paskutiniąsias savaites; ²⁾ lyginant 2017 m. ir 2016 m. atitinkamų laikotarpių duomenis; ³⁾ lyginant 2017 m. 20–21 sav. su 18–19 sav.

Kai kurių Lietuvos įmonėse pagamintų pieno gaminių pardavimai vidaus rinkoje, t

| Gaminys | Kodas pagal TD 96/16/EB | 2016 | 2017 | | | Pokytis, % | |
|--|-------------------------|----------|----------|------------|------------|-----------------------|--------------------|
| | | balandis | vasaris | kovas | balandis | mėnesio ¹⁾ | metų ²⁾ |
| Geriamasis pienas, nenugriebtas, nenormalizuotas (natūralus), ne mažesnio kaip 3,5 % riebumo, pasterizuotas, išfasuotas po 0,9–1 l į plėvelės fasuotes | 11211 | • | 277,5 | 285,67** | 262,74** | -8,03 | - |
| Geriamasis pienas, pasterizuotas, 2,5 % riebumo, išfasuotas po 0,9–1 l į plėvelės fasuotes | 11511 | 1640,69 | 1 316,94 | 1 488,98** | 1 358,82** | -8,74 | -17,18 |
| Kefyras, 2,5 % riebumo, išfasuotas po 0,9–1 l į plėvelės fasuotes | 14221 | 993,18 | 705,69 | 937,42** | 836,64** | -10,75 | -15,76 |
| Grietinė, 30 % riebumo, išfasuota po 400–450 g į polistireno indelius | 14231 | 412,39 | 348,45 | 367,70 | 446,13 | 21,33 | 8,18 |
| Grietinės ir augalinių riebalų mišinys, išfasuotas po 400–450 g į polistireno indelius | 1621 | 109,55 | 64,25 | 56,44 | 51,62 | -8,54 | -52,88 |
| Jogurtas su priedais, išfasuotas po 350–360 g į polistireno indelius | 14111 | 216,98 | 146,58 | 165,69 | 161,84 | -2,32 | -25,41 |
| Sviestas, 82 % riebumo, išfasuotas po 200 g į folijos fasuotes | 231131 | 369,53 | 266,18 | 353,76 | 347,60 | -1,74 | -5,93 |
| Varškė, liesa be priedų, išfasuota po 180–200 g | 242621 | 150,79 | 122,36 | 128,92 | 112,36 | -12,85 | -25,49 |
| Varškės sūris, 22 % riebumo, be priedų | 242611 | 86,37 | 95,06 | 94,21 | 86,70 | -7,97 | 0,38 |
| <i>Gouda</i> sūriai | 24231 | 129,05 | 146,76 | 154,13 | 144,16 | -6,47 | 11,71 |
| <i>Tilsit</i> sūriai | 24232 | 479,74 | 351,46 | 436,05 | 409,69 | -6,05 | -14,60 |
| Kietieji ilgai brandinti sūriai | 2424 | 60,33 | 104,47 | 80,34 | 114,32 | 42,30 | 89,49 |

¹⁾ lyginant 2017 m. balandžio mėn. su kovo mėn.; ²⁾ lyginant 2017 m. balandžio mėn. su 2016 m. balandžio mėn.

Šaltinis: ŽŪIKVC (ŽŪMPRI)

** patikslinti duomenys; • – konfidencialūs duomenys.

Kai kurių Lietuvos įmonėse pagamintų sūrių rūšių pardavimo kainos ir kiekiai kitų ES valstybių ir trečiųjų šalių rinkose

| Sūrio rūšies pavadinimas | Kodas pagal TD 96/16/EB | 2016 | | 2017 | | | | Pokytis, % | | | | | |
|--------------------------|-------------------------|----------------|---------------------|----------------|---------------------|----------------|---------------------|----------------|---------------------|-----------------------|--------|--------------------|--------|
| | | balandis | | vasaris | | kovas | | balandis | | mėnesio ¹⁾ | | metų ²⁾ | |
| | | kaina*, EUR/kg | parduotas kiekis, t | kaina*, EUR/kg | parduotas kiekis, t | kaina*, EUR/kg | parduotas kiekis, t | kaina*, EUR/kg | parduotas kiekis, t | kainos | kiekio | kainos | kiekio |
| <i>Gouda</i> | 24231 | 2,57 | 60,04 | 3,31 | 130,82 | 3,52 | 116,56 | 3,21 | 42,47 | -8,81 | -63,56 | 24,9 | -29,26 |
| <i>Tilsit</i> | 24232 | 2,99 | 181,61 | 3,77 | 153,25 | 3,49 | 266,34 | 3,50 | 203,39 | 0,29 | -23,64 | 17,06 | 11,99 |
| Kietieji ilgai brandinti | 2424 | 3,56 | 1 235,41 | 4,30 | 875,10 | 4,11 | 1 217,05 | 4,11 | 1 120,47 | 0,00 | -7,94 | 15,45 | -9,3 |

* vidutinė svertinė kaina, gamintojų, be PVM;

Šaltinis: ŽŪIKVC (ŽŪMPRI)

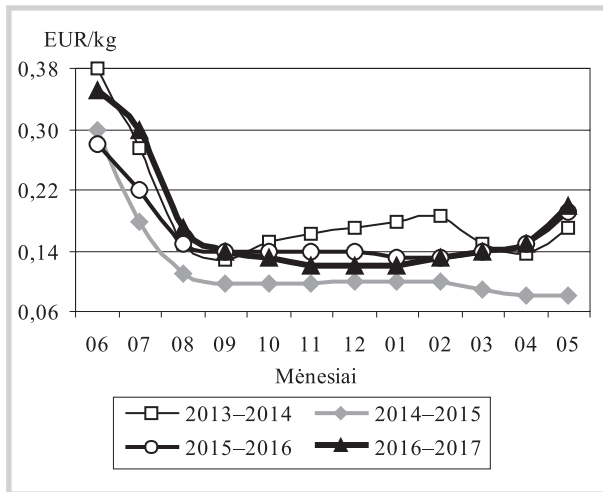
¹⁾ lyginant 2017 m. balandžio mėn. su kovo mėn.; ²⁾ lyginant 2017 m. balandžio mėn. su 2016 m. balandžio mėn.

Pieno ir pieno gaminių sektoriaus informaciją parengė P. Račinskas, I. Tiškevičienė ir D. Grauzdytė, tel.: (8 37) 39 72 80, 39 78 08



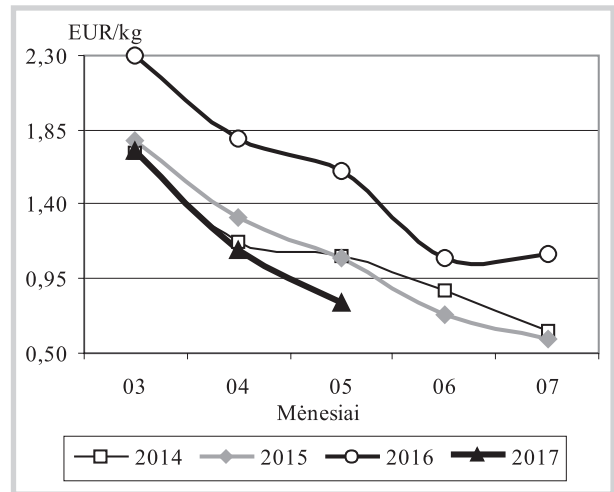
Bulvių, daržovių ir vaisių rinka

Bulvių vidutinės kainos (augintojų) Lietuvoje 2013–2017 m.



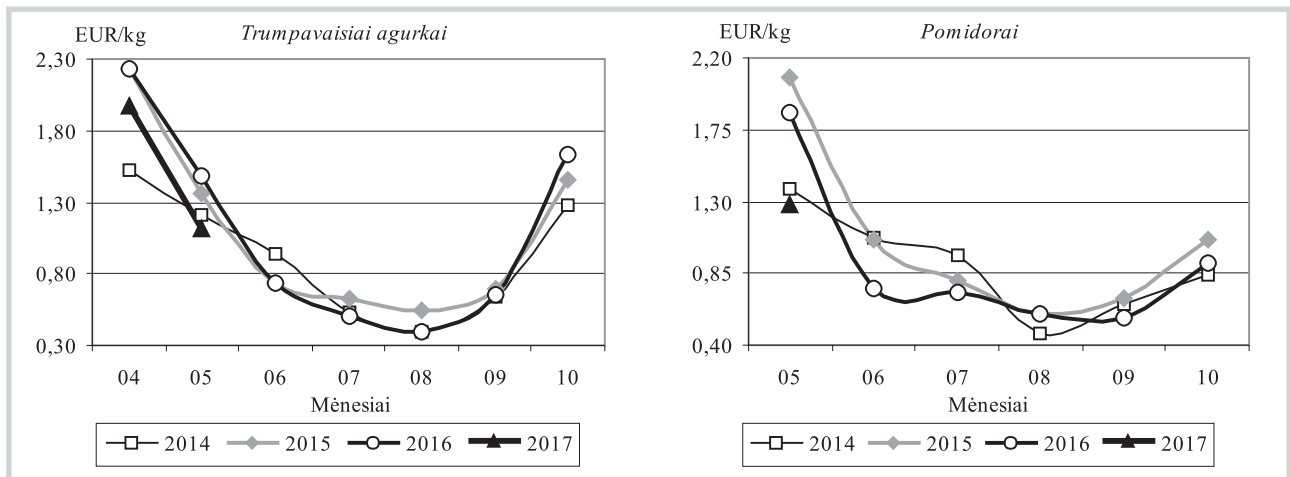
Šaltinis: ŽŪIKVC (ŽŪMPRIS)

Ilgų agurkų vidutinės kainos (augintojų) Lietuvoje 2014–2017 m.



Šaltinis: ŽŪIKVC (ŽŪMPRIS)

Šiltnamių daržovių vidutinės kainos (augintojų) Lietuvoje 2014–2017 m.



Šaltinis: ŽŪIKVC (ŽŪMPRIS)

Bulvių ir daržovių vidutinės pardavimo kainos Lietuvos prekyniuose ūkiuose ir šiltnamiuose, EUR/kg (be PVM)*

| Produkcija | Data | 2016 | | 2017 | | | | Pokytis, % | | | | | |
|----------------------------|------|-----------------------|-------|--------------------|-------|--------------------|-------|-----------------------|-------|------------|--------|---------|--------|
| | | 22 sav. (05 30–06 05) | | 20 sav. (05 15–21) | | 21 sav. (05 22–28) | | 22 sav. (05 29–06 04) | | savaitės** | | metų*** | |
| | | min. | maks. | min. | maks. | min. | maks. | min. | maks. | min. | maks. | min. | maks. |
| Bulvės | | 0,16 | 0,30 | 0,16 | 0,26 | 0,16 | 0,24 | 0,16 | 0,24 | 0,00 | 0,00 | 0,00 | -20,00 |
| Morkos neplautos | | 0,20 | 0,30 | 0,10 | 0,20 | 0,10 | 0,20 | 0,10 | 0,20 | 0,00 | 0,00 | -50,00 | -33,33 |
| Morkos plautos | | 0,28 | 0,33 | 0,18 | 0,22 | 0,18 | 0,22 | 0,18 | 0,20 | 0,00 | -9,09 | -35,71 | -39,39 |
| Morkos skustos | | 0,45 | 0,55 | 0,30 | 0,40 | 0,35 | 0,40 | 0,35 | 0,40 | 0,00 | 0,00 | -22,22 | -27,27 |
| Burokėliai | | 0,14 | 0,23 | 0,09 | 0,21 | 0,09 | 0,21 | 0,09 | 0,21 | 0,00 | 0,00 | -35,71 | -8,70 |
| Svogūnų laiškai | | 2,00 | 3,00 | 1,70 | 4,00 | 1,70 | 4,00 | 1,70 | 4,00 | 0,00 | 0,00 | -15,00 | 33,33 |
| Salotos | | 0,80 | 1,50 | 1,00 | 2,00 | 0,70 | 1,90 | 1,00 | 2,00 | 42,86 | 5,26 | 25,00 | 33,33 |
| Salotos, vnt. | | 0,35 | 0,45 | 0,45 | 0,50 | 0,40 | 0,50 | 0,40 | 0,50 | 0,00 | 0,00 | 14,29 | 11,11 |
| Špinatai | | 1,50 | 2,00 | 1,50 | 3,20 | 1,50 | 3,20 | 1,40 | 3,00 | -6,67 | -6,25 | -6,67 | 50,00 |
| Krapai | | 3,00 | 8,00 | - | - | - | - | 3,00 | 4,70 | - | - | 0,00 | -41,25 |
| Rukola | | 3,50 | 5,00 | - | - | 4,50 | 5,00 | 3,50 | 4,00 | -22,22 | -20,00 | 0,00 | -20,00 |
| Prieskoninės žolelės, vnt. | | 0,60 | 0,65 | 0,75 | 0,80 | 0,75 | 0,80 | 0,75 | 0,80 | 0,00 | 0,00 | 25,00 | 23,08 |
| Ilgavaisiai agurkai | | 1,20 | 1,40 | 0,70 | 0,90 | 0,70 | 0,90 | 0,70 | 0,85 | 0,00 | -5,56 | -41,67 | -39,29 |
| Trumpavaisiai agurkai | | 0,55 | 1,15 | 1,10 | 1,20 | 0,80 | 1,20 | 0,80 | 1,00 | 0,00 | -16,67 | 45,45 | -13,04 |
| Pomidorai | | 0,90 | 1,30 | 0,70 | 1,20 | 0,75 | 1,00 | 0,70 | 0,90 | -6,67 | -10,00 | -22,22 | -30,77 |
| Rauginti kopūstai | | 0,55 | 0,60 | 0,50 | 0,60 | 0,50 | 0,60 | 0,50 | 0,60 | 0,00 | 0,00 | -9,09 | 0,00 |

* bulvių ir daržovių kainų skirtumą lemia kokybė, prekinis paruošimas, pateikiamos produkcijos dydžiai, kiekiai ir veislės, transporto išlaidos

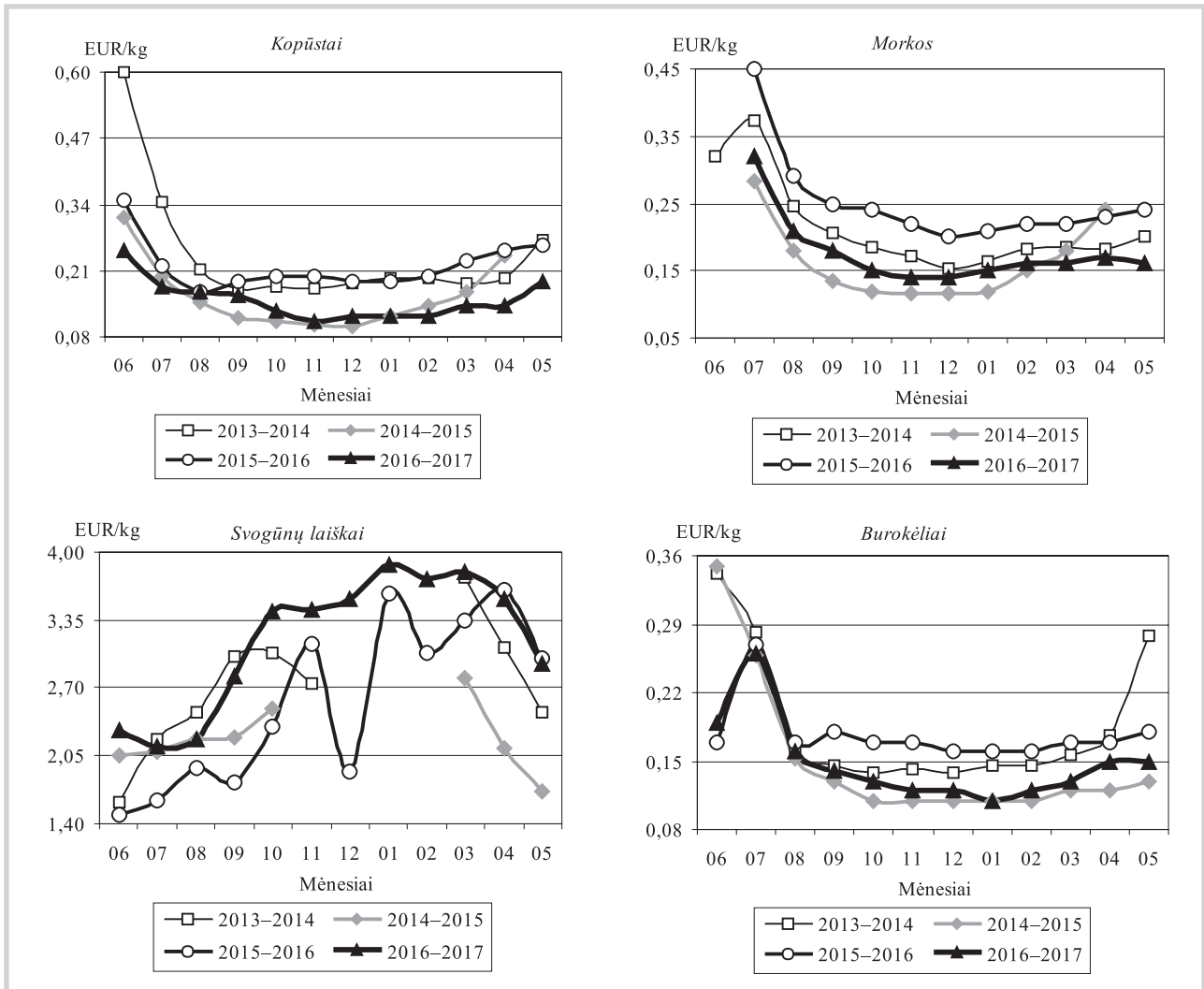
** lyginant 2017 m. 22 savaitę su 21 savaitę

*** lyginant 2017 m. 22 savaitę su 2016 m. 22 savaitę

Šaltinis: ŽŪIKVC (ŽŪMPRIS)



Daržovių vidutinės kainos (augintojų) Lietuvoje 2013–2017 m.



Šaltinis: ŽŪIKVC (ŽŪMPRIS)

Bulvių, daržovių, vaisių ir uogų kainos* Lenkijos didmeninės prekybos bazėse 2017 05 29–2017 06 08, EUR/kg

| Data | 2017 05 29 | | 2017 06 01 | | 2017 06 05 | | 2017 06 08 | | Pokytis**, % | |
|---------------------------------|------------|-------|------------|-------|------------|-------|------------|-------|--------------|--------|
| | min. | maks. | min. | maks. | min. | maks. | min. | maks. | min. | maks. |
| Daržovės, vaisiai, uogos | | | | | | | | | | |
| Bulvės | 0,10 | 0,16 | 0,10 | 0,16 | 0,10 | 0,14 | 0,10 | 0,12 | 0,00 | -14,29 |
| Šviežios bulvės | - | - | 0,30 | 0,35 | 0,30 | 0,35 | 0,24 | 0,33 | -20,00 | -5,71 |
| Morkos | 0,14 | 0,18 | 0,14 | 0,18 | 0,14 | 0,18 | 0,14 | 0,18 | 0,00 | 0,00 |
| Burokėliai | 0,16 | 0,20 | 0,17 | 0,20 | 0,17 | 0,20 | 0,17 | 0,20 | 0,00 | 0,00 |
| Svogūnai | 0,11 | 0,13 | 0,11 | 0,13 | 0,11 | 0,13 | 0,11 | 0,13 | 0,00 | 0,00 |
| Švieži baltagūžiai kopūstai**** | 0,29 | 0,41 | 0,19 | 0,33 | 0,22 | 0,38 | 0,21 | 0,36 | -4,55 | -5,26 |
| Švieži baltagūžiai kopūstai | 0,07 | 0,10 | 0,07 | 0,10 | 0,14 | 0,17 | 0,13 | 0,15 | -7,14 | -11,76 |
| Kininiai kopūstai | 0,53 | 0,62 | 0,48 | 0,60 | 0,48 | 0,55 | 0,43 | 0,52 | -10,42 | -5,45 |
| Žiediniai kopūstai**** | 0,53 | 0,77 | 0,36 | 0,48 | 0,36 | 0,60 | 0,31 | 0,43 | -13,89 | -28,33 |
| Trumpavaisiai agurkai | 0,48 | 0,62 | 0,57 | 0,67 | 0,60 | 0,72 | 0,52 | 0,62 | -13,33 | -13,89 |
| Ilgavaisiai agurkai | 0,48 | 0,60 | 0,57 | 0,62 | 0,60 | 0,72 | 0,52 | 0,62 | -13,33 | -13,89 |
| Pomidorai (57–67 mm) | 0,52 | 0,60 | 0,52 | 0,56 | 0,60 | 0,64 | 0,60 | 0,63 | 0,00 | -1,56 |
| Pomidorai (67–82 mm) | 0,56 | 0,64 | 0,56 | 0,60 | 0,64 | 0,68 | 0,63 | 0,67 | -1,56 | -1,47 |
| Pomidorai (82–102 mm) | 0,60 | 0,68 | 0,60 | 0,64 | 0,68 | 0,72 | 0,67 | 0,72 | -1,47 | 0,00 |
| Gūžinės salotos**** | 0,29 | 0,36 | 0,29 | 0,36 | 0,29 | 0,36 | 0,21 | 0,33 | -27,59 | -8,33 |
| Aisbergo salotos**** | 0,38 | 0,48 | 0,38 | 0,48 | 0,43 | 0,57 | 0,36 | 0,48 | -16,28 | -15,79 |
| Desertiniai obuoliai*** | | | | | | | | | | |
| Golden (70+ mm) | 0,41 | 0,45 | 0,41 | 0,45 | 0,41 | 0,43 | 0,41 | 0,43 | 0,00 | 0,00 |
| Ligol (70+ mm) | 0,33 | 0,38 | 0,33 | 0,38 | 0,34 | 0,38 | 0,33 | 0,38 | -2,94 | 0,00 |
| Šampion (70+ mm) | 0,36 | 0,41 | 0,36 | 0,41 | 0,36 | 0,41 | 0,36 | 0,41 | 0,00 | 0,00 |
| Desertinės braškės | 1,20 | 1,91 | 0,96 | 2,39 | 0,84 | 1,91 | 0,83 | 1,91 | -1,19 | 0,00 |

* 12–16 augintojų arba prekybininkų vidutinė kaina įvairiuose Lenkijos regionuose, parduodant dideliais kiekiais

Šaltinis: Fresh-market

** lyginant 2017 06 08 su 2017 06 05

*** kontroliuojamos atmosferos šaldymo kameroje laikomų desertinių obuolių kaina

**** vnt. kaina

Bulvių, daržovių ir vaisių sektoriaus informaciją parengė D Reipienė, tel.: (8 37) 39 74 49

Ekologiškų produktų rinka

Ekologiškų grūdų supirkimas sumažėjo.

2017 m. balandžio mėn. Lietuvos sertifikuotos ekologiškų grūdų prekybos ir perdirbimo įmonės iš augintojų supirko 4,28 tūkst. t ekologiškų grūdų, iš kurių kviečiai sudarė 53,33 proc., avižos – 14,08 proc., pupos – 11,16 proc., griekiai – 10,07 proc., žirniai – 9,01 proc., miežiai – 0,49 proc. Ekologiškų grūdų supirkimas iš augintojų 2017 m. balandžio mėn., palyginti su kovo mėn., sumažėjo 45,93 proc., o palyginti su praėjusių metų balandžio mėn. – 15,50 proc. Ekologiškų grikių supirkimo kaina Lietuvoje analizuojamu laikotarpiu buvo 42,85 proc. didesnė nei įprastinių grikių, kviečių – 50,04 proc., žirnių – 66,54 proc., kvietrugių – 89,43 proc., miežių – 95,33 proc., o avižų, pupų ir rapsų – daugiau nei du kartus.

Lietuvos sertifikuotos ekologiškų grūdų prekybos ir perdirbimo įmonės šių metų balandžio mėn., palyginti su kovo mėn., išvežė į kitas ES šalis 44,59 proc. mažiau ekologiškų grūdų (5,85 tūkst. t), iš kurių ekologiški kviečiai sudarė 45,76 proc., avižos – 22,39 proc., žirniai – 12,57 proc., pupos – 8,57 proc., griekiai – 5,43 proc., rugiai – 2,58 proc., kvietrugiai – 1,49 proc., miežiai – 1,20 proc. Daugiausia ekologiškų grūdų buvo išvežta į Vokietiją, Italiją, Prancūziją, Austriją. 2017 m. balandžio mėn. buvo perdirbta 388,6 t ekologiškų grūdų, o jų atsargos sertifikuotose ekologiškų grūdų prekybos ir perdirbimo įmonėse Lietuvoje sudarė 6,36 tūkst. t.

2017 m. balandžio mėn., palyginti su kovo mėn., ekologiško žalio natūralaus riebumo pieno supirkimo kiekis ir kaina sumažėjo.

Šių metų balandžio mėn. iš Lietuvos pieno gamintojų buvo supirkta 1 527,79 t ekologiško pieno, kuris sudarė 1,49 proc. viso supirkto žalio natūralaus riebumo pieno Lietuvoje. Ekologiško žalio natūralaus riebumo pieno supirkimo kaina analizuojamu laikotarpiu buvo 18,61 proc. didesnė nei įprastinio pieno. 2017 m. balandžio mėn. sertifikuotų ekologiško pieno supirkimo įmonių skaičius padidėjo iki 6 įmonių.

2017 m. balandžio mėn., palyginti su 2016 m. atitinkamu laikotarpiu, ekologiškų šviežių (nebrandintų ar nekonservuotų) sūrių gamyba padidėjo, o kitų ekologiškų pieno produktų – sumažėjo. Šių metų balandžio mėn. ekologiškas sviestas, kurio riebumas ne didesnis kaip 85 proc. masės (įskaitant išrūgų sviestą), sudarė 0,01 proc. viso pagaminto atitinkamo sviesto Lietuvoje, rūgpienis ir kiti rūgštieji gėrimai – 0,02 proc., grietinė – 0,79 proc., švieži (nebrandinti ar nekonservuoti) sūriai – 1,07 proc., geriamasis pienas – 2,22 proc., varškė – 3,20 proc., aromatizuotas jogurtas – 10,64 proc., jogurtas be priedų – 60,79 proc. Daugiausia pagamintų ekologiškų pieno produktų 2017 m. balandžio mėn. buvo parduota vidaus rinkoje: šviežių (nebrandintų arba nekonservuotų) sūrių – 34,34 proc., geriamojo pieno – 81,73 proc., aromatizuoto jogurto – 93,06 proc., grietinės – 93,54 proc., jogurto be priedų

Ekologiškų maisto produktų vidutinės kainos Lietuvos mažmeninės prekybos centruose, EUR/mat. vnt.

| Produktas | Matavimo vnt. | 2017 | | | Pokytis, % | | |
|----------------------------|----------------------------|-------------|---------------|-------------|------------|--------|--------|
| | | 2016 gegužė | 2017 balandis | 2017 gegužė | mėnesio* | metų** | |
| Pienas | 2,5 % riebumo, pet butelis | 1 l | 1,28 | 1,42 | 1,42 | 0,00 | 10,94 |
| Grietinė | 25 % riebumo | 1 kg | 4,00 | 4,54 | 4,53 | -0,22 | 13,25 |
| Jogurtas be priedų | 350 g pakuotėje | 1 kg | 3,40 | 3,72 | 3,72 | 0,00 | 9,41 |
| Jogurtas su priedais | 125 g pakuotėje | 1 kg | 4,16 | 4,73 | 4,72 | -0,21 | 13,46 |
| Jogurtas su priedais | 125 g pakuotėje | 1 kg | 4,32 | 3,72 | 3,73 | 0,27 | -13,66 |
| Jogurtas su priedais | 350 g pakuotėje | 1 kg | 3,40 | 4,75 | 4,76 | 0,21 | 40,00 |
| Varškės sūris | 13 % riebumo | 1 kg | 7,47 | 7,79 | 7,79 | 0,00 | 4,28 |
| Varškė | 9 % riebumo | 1 kg | 5,02 | 5,43 | 5,40 | -0,55 | 7,57 |
| Kietasis fermentinis sūris | | 1 kg | 26,44 | 26,47 | 26,50 | 0,11 | 0,23 |
| Vištų kiaušiniai | L kategorija | 10 vnt. | 3,77 | 3,80 | 3,86 | 1,58 | 2,39 |
| | M kategorija | 10 vnt. | 3,48 | 3,50 | 3,56 | 1,71 | 2,30 |
| Duona | juoda | 1 kg | 1,66 | 1,97 | 1,95 | -1,02 | 17,47 |
| | balta | 1 kg | 1,66 | 1,99 | 1,99 | 0,00 | 19,88 |
| Grikių kruopos | | 1 kg | 4,06 | 5,98 | 6,17 | 3,18 | 51,97 |
| Makaronai | | 1 kg | ... | ... | 2,95 | - | - |
| Bulvės | lietuviškos | 1 kg | 1,20 | 0,97 | 0,97 | 0,00 | -19,17 |
| Morkos | lietuviškos | 1 kg | - | 0,95 | 0,94 | -1,05 | - |
| Kopūstai | lietuviški | 1 kg | 1,14 | 1,06 | 1,11 | 4,72 | -2,63 |
| | importuoti | 1 kg | 1,15 | 1,33 | - | - | - |
| Svogūnai | lietuviški | 1 kg | 1,15 | 1,16 | 1,15 | -0,86 | 0,00 |
| | importuoti | 1 kg | 2,31 | 2,58 | 2,58 | 0,00 | 11,69 |
| Obuoliai | lietuviški | 1 kg | - | 0,98 | 0,98 | 0,00 | - |
| Bananai | | 1 kg | 2,04 | 1,84 | 1,88 | 2,17 | -7,84 |
| Rapsų aliejus | | 1 l | 5,78 | 5,78 | 5,82 | 0,69 | 0,69 |
| Medus | | 1 kg | 8,26 | 8,60 | 8,60 | 0,00 | 4,12 |

Maisto produktų aprašas: pienas – pasterizuotas, be priedų (kvapniųjų medžiagų, Ca, vitaminų ir pan.); grietinė – 350–360 g polistireno indelyje; jogurtas – su arba be priedų, ne geriamasis jogurtas, ne dietinis jogurtas, polistireno indelyje; varškės sūris – be priedų (džiovinti vaisiai ir kt.), fasuotas; varškė – be priedų, laminuotame popieriuje arba plastikiniame maišelyje; galvijiena – šviežia, atvėsinta, fasuota; kiaušiniai – ekologiškai laikomų vištų, pakuoti; daržovės – fasuotos; bananai – importuoti, fasuoti; medus – natūralus, stikliniame indelyje; rapsų aliejus – maistinis.

* lyginant 2017 m. gegužės mėn. su balandžio mėn.; ** lyginant 2017 m. gegužės mėn. su 2016 m. gegužės mėn.; ... – nėra duomenų

Šaltinis: ŽŪIKVC (ŽŪMPRIS)

– 98,55 proc., varškės – 99,99 proc., o ekologiškas sviestas ir rūgpienis bei kiti rūgštieji gėrimai buvo parduoti tik Lietuvos rinkoje.

Ekologiškai užaugintų galvijų skerdimų skaičius Lietuvoje padidėjo. 2017 m. balandžio mėn., palyginti su kovo mėn., sertifikuotose įmonėse ir ūkiuose buvo paskersta 8,33 proc. daugiau ekologiškai užaugintų galvijų ir pagaminta 7,32 proc. daugiau galvijienos skerdenų, o palyginti

su 2016 m. balandžio mėn., skerdimų skaičius padidėjo 35,82 proc., o skerdenų svoris – 35,99 proc. Paskerstų supirktų, savų užaugintų ir atliekant skerdimo paslaugą galvijų vidutinis skerdenos svoris analizuojamu laikotarpiu sudarė 280,11 kg ir buvo 0,13 proc. didesnis nei 2016 m. balandžio mėn. Šių metų balandžio mėn. paskerstų ekologiškai užaugintų galvijų skaičius sudarė tik 0,71 proc. visų paskerstų galvijų Lietuvoje.

Šaltinis: ŽŪIKVC (ŽŪMPRIS)

Žalio natūralaus riebumo ekologiško pieno supirkimas iš Lietuvos pieno gamintojų

| | 2016 | | 2017 | | | | Pokytis, % | | | | | |
|----------------|-----------|---------------|-----------|---------------|-----------|---------------|------------|---------------|-----------|--------|---------|--------|
| | balandis | | vasaris | | kovas | | balandis | | mėnesio** | | metų*** | |
| | kiekis, t | kaina*, EUR/t | kiekis, t | kaina*, EUR/t | kiekis, t | kaina*, EUR/t | kiekis, t | kaina*, EUR/t | kiekio | kainos | kiekio | kainos |
| Supirktą pieno | 1 711,11 | 297,68 | 1 307,84 | 339,68 | 1 606,67 | 339,49 | 1 527,79 | 328,04 | -4,91 | -3,37 | -10,71 | 10,20 |

* vidutinė svertinė Lietuvos ekologiško pieno gamintojams mokama kaina (be PVM)

Šaltinis: ŽŪIKVC (ŽŪMPRIS)

** lyginant 2017 m. balandžio mėn. su kovo mėn.; *** lyginant 2017 m. balandžio mėn. su 2016 m. balandžio mėn.

Kai kurių ekologiškų pieno gaminių gamyba Lietuvos pieno perdirbimo įmonėse, kg

| Gaminio pavadinimas | 2016 | | 2017 | | Pokytis, % | |
|--|----------|---------|---------|----------|------------|--------|
| | balandis | vasaris | kovas | balandis | mėnesio* | metų** |
| Geriamasis pienas | 164 000 | 141 262 | 162 137 | 159 410 | -1,68 | -2,80 |
| Jogurtas (be priedų) | 100 342 | 82 428 | 99 108 | 96 858 | -2,27 | -3,47 |
| Grietinė | 20 749 | 11 210 | 13 680 | 12 905 | -5,67 | -37,80 |
| Švieži (nebrandinti arba nekonservuoti) sūriai | 23 965 | 7 820 | 32 180 | 36 244 | 12,63 | 51,24 |

* lyginant 2017 m. balandžio mėn. su kovo mėn.; ** lyginant 2017 m. balandžio mėn. su 2016 m. balandžio mėn.

Šaltinis: ŽŪIKVC (ŽŪMPRIS)

Kai kurių Lietuvos įmonėse pagamintų ekologiškų pieno gaminių pardavimai vidaus rinkoje, kg

| Gaminio pavadinimas | 2016 | | 2017 | | Pokytis, % | |
|--|----------|---------|---------|----------|------------|--------|
| | balandis | vasaris | kovas | balandis | mėnesio* | metų** |
| Geriamasis pienas | 133 520 | 110 601 | 133 627 | 113 062 | -15,39 | -15,32 |
| Jogurtas (be priedų) | 97 641 | 81 966 | 91 861 | 87 832 | -4,39 | -10,05 |
| Grietinė | 17 558 | 11 232 | 12 227 | 11 673 | -4,53 | -33,52 |
| Švieži (nebrandinti arba nekonservuoti) sūriai | 11 529 | 6 725 | 12 342 | 12 006 | -2,72 | 4,14 |

* lyginant 2017 m. balandžio mėn. su kovo mėn.; ** lyginant 2017 m. balandžio mėn. su 2016 m. balandžio mėn.

Šaltinis: ŽŪIKVC (ŽŪMPRIS)

Kai kurių Lietuvos įmonėse pagamintų ekologiškų pieno gaminių vidutinės pardavimo kainos* vidaus rinkoje, EUR/kg

| Gaminio pavadinimas | 2016 | | 2017 | | Pokytis, % | |
|--|----------|---------|-------|----------|------------|---------|
| | balandis | vasaris | kovas | balandis | mėnesio** | metų*** |
| Geriamasis pienas | 0,78 | 0,81 | 0,80 | 0,81 | 1,25 | 3,85 |
| Jogurtas (be priedų) | 1,95 | 2,02 | 2,03 | 2,04 | 0,49 | 4,62 |
| Grietinė | 2,27 | 2,67 | 2,71 | 2,70 | -0,37 | 18,94 |
| Švieži (nebrandinti arba nekonservuoti) sūriai | 4,04 | 4,38 | 4,05 | 4,11 | 1,48 | 1,73 |

* svertinės, gamintojų, be PVM; ** lyginant 2017 m. balandžio mėn. su kovo mėn.; *** lyginant 2017 m. balandžio mėn. su 2016 m. balandžio mėn.

Šaltinis: ŽŪIKVC (ŽŪMPRIS)

Ekologiškų grūdų ir aliejinių augalų sėklų supirkimo iš augintojų kainos Vokietijoje, EUR/t (be PVM)

| Grūdai | 2016 | | 2017 | | Pokytis, % | |
|-------------|----------------------|----------|--------|----------|------------|--------|
| | gegužė | balandis | gegužė | balandis | mėnesio* | metų** |
| Rugiai | maistiniai | 298,00 | 396,00 | 347,00 | -12,37 | 16,44 |
| | pašariniai | 268,00 | 349,00 | 290,00 | -16,91 | 8,21 |
| Kviečiai | maistiniai, I klasė | 412,00 | 485,00 | 449,00 | -7,42 | 8,98 |
| | maistiniai, II klasė | 381,00 | 452,00 | 426,00 | -5,75 | 11,81 |
| | pašariniai | 342,00 | 391,00 | 357,00 | -8,70 | 4,39 |
| | spelta | 480,00 | 373,00 | 377,00 | 1,07 | -21,46 |
| Avižos | maistinės | 345,00 | 388,00 | 366,00 | -5,67 | 6,09 |
| Kvietrugiai | pašariniai | 307,00 | 363,00 | 334,00 | -7,99 | 8,79 |
| Miežiai | pašariniai | 313,00 | 380,00 | 337,00 | -11,32 | 7,67 |
| Kukurūzai | pašariniai | 364,00 | 399,00 | 395,00 | -1,00 | 8,52 |
| Pupos | | 451,00 | 476,00 | 474,00 | -0,42 | 5,10 |
| Žirniai | | 464,00 | 479,00 | 474,00 | -1,04 | 2,16 |
| Soja | | 862,00 | 801,00 | 796,00 | -0,62 | -7,66 |
| Saulėgrąžos | | 508,00 | 486,00 | 493,00 | 1,44 | -2,95 |

* lyginant 2017 m. gegužės mėn. su balandžio mėn.; ** lyginant 2017 m. gegužės mėn. su 2016 m. gegužės mėn.

Šaltinis: AMI

Ekologiškų grūdų supirkimo iš augintojų kiekiai Lietuvoje, t

| | 2016 | | 2017 | | Pokytis, % | |
|-----------------|-----------------|-----------------|-----------------|-----------------|---------------|---------------|
| | balandis | vasaris | kovas | balandis | mėnesio* | metų** |
| Kviečiai | 1 030,75 | 2 384,60 | 4 557,50 | 2 280,61 | -49,96 | 121,26 |
| I klasė | 232,05 | - | - | - | - | - |
| II klasė | • | • | • | • | - | - |
| III klasė | - | - | • | • | - | - |
| IV klasė | 722,20 | 1 301,68 | 2 459,97 | 1 176,90 | -52,16 | 62,96 |
| spelta | • | 484,06 | 1 774,43 | 746,58 | -57,93 | - |
| Rugiai | 1 079,87 | 130,47 | • | - | - | - |
| I klasė | 277,76 | - | - | - | - | - |
| II klasė | 802,11 | 130,47 | • | - | - | - |
| Miežiai | 269,03 | • | • | • | - | - |
| Avižos | 477,25 | 1 478,18 | 960,66 | 602,30 | -37,30 | 26,20 |
| Grikliai | 245,31 | 709,66 | 477,31 | 430,72 | -9,76 | 75,58 |
| Kvietrugiai | 1 569,60 | 172,87 | 124,47 | 79,88 | -35,82 | -94,91 |
| Žirniai | 333,41 | 618,96 | 639,22 | 385,30 | -39,72 | 15,56 |
| Pupos | • | 868,73 | 747,39 | 477,14 | -36,16 | - |
| Lubinai | - | 49,58 | - | - | - | - |

* lyginant 2017 m. balandžio mėn. su kovo mėn.; ** lyginant 2017 m. balandžio mėn. su 2016 m. balandžio mėn. Šaltinis: ŽŪIKVC (ŽŪMPRIS)
• – konfidencialūs duomenys

Ekologiškų grūdų supirkimo kainos (iš augintojų ir kitų vidaus rinkos ūkio subjektų) Lietuvoje, EUR/t (be PVM)

| | 2016 | | 2017 | | | | Pokytis, % | | | | | |
|-----------------|---------------|---------------|---------------|---------------|---------------|---------------|---------------|---------------|--------------|--------------|--------------|--------------|
| | balandis | | vasaris | | kovas | | balandis | | mėnesio*** | | metų**** | |
| | be NP* | su NP** | be NP* | su NP** | be NP* | su NP** | be NP* | su NP** | be NP* | su NP** | be NP* | su NP** |
| Kviečiai | 263,39 | 262,74 | 217,32 | 215,51 | 231,43 | 230,96 | 259,00 | 258,51 | 11,91 | 11,93 | -1,66 | -1,61 |
| I klasė | 297,49 | 297,49 | - | - | - | - | - | - | - | - | - | - |
| II klasė | • | • | • | • | • | • | • | • | - | - | - | - |
| III klasė | - | - | - | - | • | • | • | • | - | - | - | - |
| IV klasė | 225,47 | 224,37 | 217,54 | 214,69 | 243,51 | 243,04 | 266,06 | 265,65 | 9,26 | 9,30 | 18,00 | 18,40 |
| spelta | • | • | 166,28 | 165,34 | 200,99 | 200,55 | 186,32 | 185,46 | -7,30 | -7,52 | - | - |
| Rugiai | 145,79 | 145,78 | 174,26 | 171,29 | • | • | - | - | - | - | - | - |
| I klasė | 171,07 | 171,07 | - | - | - | - | - | - | - | - | - | - |
| II klasė | 135,45 | 135,43 | 174,26 | 171,29 | • | • | - | - | - | - | - | - |
| Miežiai | 194,29 | 194,13 | • | • | • | • | • | • | - | - | - | - |
| Avižos | 257,17 | 256,53 | 304,16 | 303,96 | 314,04 | 313,67 | 304,45 | 304,14 | -3,05 | -3,04 | 18,38 | 18,56 |
| Grikliai | 684,90 | 684,34 | 480,72 | 480,72 | 525,37 | 525,37 | 559,89 | 559,89 | 6,57 | 6,57 | -18,25 | -18,19 |
| Kvietrugiai | 198,17 | 198,13 | 232,70 | 232,68 | 242,89 | 241,44 | 259,43 | 258,74 | 6,81 | 7,16 | 30,91 | 30,59 |
| Žirniai | 371,93 | 371,63 | 395,51 | 395,13 | 389,76 | 389,76 | 411,65 | 411,65 | 5,62 | 5,62 | 10,68 | 10,77 |
| Pupos | • | • | 413,19 | 413,17 | 393,86 | 393,76 | 437,36 | 437,36 | 11,04 | 11,07 | - | - |
| Lubinai | - | - | 387,55 | 386,38 | - | - | - | - | - | - | - | - |

* kaina be nuoskaitų (prieš valymą ir džiovimą) ir priemokų; ** kaina su nuoskaitomis (po valymo ir džiovimo) ir priemokomis
*** lyginant 2017 m. balandžio mėn. su kovo mėn.; **** lyginant 2017 m. balandžio mėn. su 2016 m. balandžio mėn. Šaltinis: ŽŪIKVC (ŽŪMPRIS)
• – konfidencialūs duomenys

Ekologiškų grūdų ir aliejinių augalų sėklų eksportas iš Lietuvos

| | Kiekis, t | | | Pokytis, % | | Kaina, EUR/t (be PVM) | | | Pokytis, % | |
|-----------------|-----------------|-----------------|-----------------|---------------|--------------|-----------------------|---------------|---------------|-------------|-------------|
| | 2016 | | 2017 | mėnesio* | | 2016 | | 2017 | mėnesio* | |
| | balandis | kovas | balandis | metų** | metų** | balandis | kovas | balandis | metų** | metų** |
| Kviečiai | 1 906,60 | 5 786,65 | 2 676,55 | -53,75 | 40,38 | 316,61 | 305,09 | 333,86 | 9,43 | 5,45 |
| I klasė | 424,60 | - | - | - | - | 320,15 | - | - | - | - |
| II klasė | • | • | • | - | - | • | • | • | - | - |
| IV klasė | 1 430,96 | 3 490,76 | 1 622,08 | -53,53 | 13,36 | 310,16 | 302,53 | 336,49 | 11,22 | 8,49 |
| spelta | • | 1 998,95 | 699,33 | -65,02 | - | • | 295,96 | 286,03 | -3,36 | - |
| Rugiai | 1 506,66 | 133,03 | • | - | - | 215,56 | 384,86 | • | - | - |
| I klasė | 621,52 | - | - | - | - | 215,18 | - | - | - | - |
| II klasė | 885,14 | 133,03 | • | - | - | 215,82 | 384,86 | • | - | - |
| Miežiai | 333,22 | 557,97 | • | - | - | 246,78 | 335,41 | • | - | - |
| Avižos | 1 088,17 | 1 292,01 | 1 309,75 | 1,37 | 20,36 | 283,72 | 404,66 | 397,19 | -1,84 | 39,99 |
| Grikliai | • | 488,82 | 317,48 | -35,05 | - | • | 618,92 | 574,75 | -7,14 | - |
| Kvietrugiai | 1 757,99 | 195,57 | 87,19 | -55,42 | -95,04 | 208,52 | 305,91 | 327,31 | 7,00 | 56,97 |
| Žirniai | 785,06 | 1 144,11 | 735,09 | -35,75 | -6,36 | 417,77 | 451,81 | 461,66 | 2,18 | 10,51 |
| Pupos | • | 940,27 | 501,31 | -46,68 | - | • | 460,67 | 476,26 | 3,39 | - |
| Lubinai | • | • | - | - | - | • | • | - | - | - |
| Soja | • | • | - | - | - | • | • | - | - | - |
| Rapsai | • | • | • | - | - | • | • | • | - | - |

* lyginant 2017 m. balandžio mėn. su kovo mėn.; ** lyginant 2017 m. balandžio mėn. su 2016 m. balandžio mėn. Šaltinis: ŽŪIKVC (ŽŪMPRIS)
• – konfidencialūs duomenys

Ekologiškų produktų sektoriaus informaciją parengė G. Garliauskienė, tel. (8 37) 39 70 75



Žemės ūkio ir maisto produktų kainos Lietuvos mažmeninės prekybos tinklų parduotuvėse, EUR/mat. vnt.

| Produktas | | | | Matavimo vnt. | Vidutinė svertinė kaina, EUR/mat. vnt. | | | | Pokytis, % | | | |
|-----------------------------------|--|-------------------------------|--------------------------------------|---------------|--|-----------|-------|-------|------------|-----------|--------|-------|
| | | | | | | 2016 | | 2017 | | savaitės* | metų** | |
| | | | | | | 06 10 | 05 11 | 06 01 | 06 08 | | | |
| Geriamasis pienas | pasterizuotas, be priedų (kvapiųjų medžiagų, Ca, vitaminų ir pan.) | 2,5 % riebumo | tetrapakas | 1 l | be akcijų | 0,81 | 0,87 | 0,87 | 0,87 | 0,00 | 7,41 | |
| | | | plastikinis maišelis | 1 l | akcinė | - | 0,68 | 0,68 | 0,67 | -1,47 | - | |
| | 3,5 % riebumo | tetrapakas | 1 l | be akcijų | 0,82 | 0,92 | 0,92 | 0,93 | 1,09 | 13,41 | | |
| | | plastikinis maišelis | 1 l | be akcijų | 0,75 | 0,89 | 0,87 | 0,87 | 0,00 | 16,00 | | |
| | | | akcinė | 0,68 | 0,77 | 0,76 | 0,76 | 0,00 | 11,76 | | | |
| Kefyras | 2,5 % riebumo | | plastikinis maišelis arba tetrapakas | 1 kg | be akcijų | 0,65 | 0,86 | 0,88 | 0,88 | 0,00 | 35,38 | |
| Grietinė | 30 % riebumo | | 400–450 g polistireno indelis | 1 kg | be akcijų | 2,80 | 3,44 | 3,41 | 3,41 | 0,00 | 21,79 | |
| | | | | | akcinė | 2,21 | 2,78 | 2,68 | 2,63 | -1,87 | 19,00 | |
| | 12 % riebumo | | | 1 kg | be akcijų | 2,03 | 2,48 | 2,48 | 2,48 | 0,00 | 22,17 | |
| | | | | | akcinė | 1,55 | 2,33 | 1,98 | 1,98 | 0,00 | 27,74 | |
| Varškės sūris | be priedų (džiiovintų vaisių ir kt.) | 22 % riebumo | fasuota | 1 kg | be akcijų | 5,87 | 6,26 | 6,23 | 6,23 | 0,00 | 6,13 | |
| | | | | akcinė | 4,90 | 4,70 | 5,03 | 5,11 | 1,59 | 4,29 | | |
| | | 13 % riebumo | fasuota | 1 kg | be akcijų | 5,39 | 5,89 | 5,88 | 5,74 | -2,38 | 6,49 | |
| | | | | | akcinė | 4,47 | 4,90 | 5,05 | 4,99 | -1,19 | 11,63 | |
| Jogurtas | natūralus | išskyrus geriamąjį ar dietinį | 360 g polistireno indelis | 1 kg | be akcijų | 1,66 | 1,84 | 1,86 | 1,85 | -0,54 | 11,45 | |
| Sviestas | 82 % riebumo | | 200 g pakuotė | 1 kg | be akcijų | 6,70 | 7,37 | 7,28 | 7,31 | 0,41 | 9,10 | |
| | | | | | akcinė | 4,75 | 6,40 | 5,84 | 5,48 | -6,16 | 15,37 | |
| Tėpus riebalų mišinys | 15 % augalinių riebalų | | 200 g pakuotė | 1 kg | be akcijų | 6,00 | 6,59 | 6,63 | 6,59 | -0,60 | 9,83 | |
| | | | | | akcinė | 4,30 | 4,65 | 5,70 | 5,70 | 0,00 | 32,56 | |
| Varškė | be priedų | 9 % riebumo | 180–200 g pakuotė | 1 kg | be akcijų | 3,58 | 4,05 | 4,11 | 4,04 | -1,70 | 12,85 | |
| | | | | | akcinė | 2,48 | 3,25 | 3,04 | 3,46 | 13,82 | 39,52 | |
| | | liesa | | 1 kg | be akcijų | 3,39 | 3,85 | 3,93 | 3,84 | -2,29 | 13,27 | |
| | | | | | akcinė | 2,54 | 3,16 | 2,87 | 3,32 | 15,68 | 30,71 | |
| Fermentinis sūris | Gouda, nesupjaustytas riekelėmis | | fasuota arba nefasuota | 1 kg | be akcijų | 6,86 | 7,23 | 7,07 | 7,07 | 0,00 | 3,06 | |
| | | | | | akcinė | 5,09 | 6,20 | 6,77 | 6,93 | 2,36 | 36,15 | |
| | kietasis, nesupjaustytas riekelėmis | | | | | be akcijų | 7,69 | 8,05 | 8,05 | 8,06 | 0,12 | 4,81 |
| | Tilsit, nesupjaustytas riekelėmis | | | 1 kg | be akcijų | 6,77 | 6,88 | 6,99 | 7,02 | 0,43 | 3,69 | |
| | | | | | akcinė | 5,08 | 6,87 | 6,46 | 6,35 | -1,70 | 25,00 | |
| Kiauliena | šviežia, atšaldyta | kumpis su kaulu | nefasuota | 1 kg | be akcijų | 3,17 | 3,26 | 3,21 | 3,22 | 0,31 | 1,58 | |
| | | | | | | be akcijų | 3,62 | 3,68 | 3,79 | 3,79 | 0,00 | 4,70 |
| | | | | | | be akcijų | 4,63 | 4,68 | 4,57 | 4,54 | -0,66 | -1,94 |
| | | | | | | be akcijų | 4,92 | 4,93 | 4,99 | 4,98 | -0,20 | 1,22 |
| | | kumpis be kaulo | | 1 kg | be akcijų | 4,86 | 5,49 | 5,49 | 5,49 | 0,00 | 12,96 | |
| | | kumpis be kaulo | | 1 kg | be akcijų | 5,83 | 6,02 | 5,92 | 5,91 | -0,17 | 1,37 | |
| | | nugarinė | | 1 kg | be akcijų | 8,69 | 8,76 | 8,75 | 8,76 | 0,11 | 0,81 | |
| | | nugarinė | | | | | | | | | | |
| Dešra | kiaulienos ir (arba) jautienos, aukščiausios rūšies | virtos dešrelės | 260–310 g pakuotė | 1 kg | be akcijų | 6,17 | 5,45 | 5,46 | 5,44 | -0,37 | -11,83 | |
| | | | | akcinė | 4,40 | 4,64 | 4,70 | 5,14 | 9,36 | 16,82 | | |
| | | šalto rūkymo | fasuota | 1 kg | be akcijų | 14,35 | 14,04 | 14,09 | 14,04 | -0,35 | -2,16 | |
| | | karšto rūkymo | | 1 kg | be akcijų | 7,09 | 7,09 | 7,20 | 7,22 | 0,28 | 1,83 | |
| Vištienos ketvirčiai | atvėsinti | | plastikinis maišelis arba nefasuota | 1 kg | be akcijų | 2,01 | 1,90 | 1,97 | 1,92 | -2,54 | -4,48 | |
| | | | | | akcinė | 1,39 | 1,35 | 1,22 | 1,25 | 2,46 | -10,07 | |
| | sušaldyti | | plastikinis maišelis | 1 kg | be akcijų | 1,93 | 2,11 | 2,11 | 2,11 | 0,00 | 9,33 | |
| Viščiukas ar viščiukas broileris | atvėsintas, nesukapotas | | plastikinis maišelis arba nefasuota | 1 kg | be akcijų | 2,61 | 2,41 | 2,42 | 2,38 | -1,65 | -8,81 | |
| | | | | | akcinė | - | - | 1,33 | 1,30 | -2,26 | - | |
| | sušaldytas, nesukapotas | | plastikinis maišelis | 1 kg | be akcijų | 2,55 | 2,49 | 2,49 | 2,49 | 0,00 | -2,35 | |
| Vištienos krūtinėlė | šviežia | | fasuota arba nefasuota | 1 kg | be akcijų | 4,76 | 4,62 | 4,52 | 4,52 | 0,00 | -5,04 | |
| Kalakutienos krūtinėlė | šviežia | | fasuota arba nefasuota | 1 kg | be akcijų | 8,18 | 7,99 | 7,98 | 7,98 | 0,00 | -2,44 | |
| | | | | | akcinė | 5,99 | - | 6,48 | 5,99 | -7,56 | 0,00 | |
| Narvuose laikomų vištų kiaušiniai | L kategorija | | fasuota | 10 vnt. | be akcijų | 1,24 | 1,28 | 1,32 | 1,31 | -0,76 | 5,65 | |
| | | | | | akcinė | 1,10 | 1,19 | 1,13 | 1,12 | -0,88 | 1,82 | |
| | M kategorija | | fasuota | 10 vnt. | be akcijų | 1,07 | 1,09 | 1,11 | 1,09 | -1,80 | 1,87 | |
| | | | | | akcinė | 0,77 | 1,06 | 1,04 | 0,91 | -12,50 | 18,18 | |
| Jūrinė lydeka | užšaldyta, be galvos | | plastikinis maišelis | 1 kg | be akcijų | 4,37 | 4,16 | 4,16 | 4,12 | -0,96 | -5,72 | |
| | | | | | akcinė | 3,39 | 3,19 | 3,48 | 3,28 | -5,75 | -3,24 | |
| Menkės filė | užšaldyta | | plastikinis maišelis | 1 kg | be akcijų | 4,65 | 4,59 | 4,55 | 4,55 | 0,00 | -2,15 | |
| Atlantinė lašiša | šviežia, su galva, nuo 1 iki 3 kg | | nefasuota | 1 kg | be akcijų | 7,82 | 9,54 | 9,82 | 9,64 | -1,83 | 23,27 | |
| | | | | | akcinė | 5,44 | 7,89 | 6,11 | 5,86 | -4,09 | 7,72 | |
| Baltijos Menkė | šviežia, išdarinėta | | nefasuota | 1 kg | be akcijų | 2,64 | 2,57 | 2,43 | 2,48 | 2,06 | -6,06 | |
| | | | | | akcinė | 1,95 | 1,88 | 1,95 | 1,68 | -13,85 | -13,85 | |
| Karpis | gyvas arba šviežiai paskerstas | | nefasuota | 1 kg | be akcijų | 3,64 | 4,32 | 4,22 | 4,24 | 0,47 | 16,48 | |
| Strimelė | šviežia, neskrosta | | nefasuota | 1 kg | be akcijų | 1,46 | 1,31 | 1,31 | 1,33 | 1,53 | -8,90 | |

lentelės tęsinys 35 psl.



| Produktas | | | Matavimo vnt. | Vidutinė svertinė kaina, EUR/mat. vnt. | | | | Pokytis, % | | | |
|-------------------------|-------------------------------|--|-----------------------------------|--|-----------|-----------|-------|------------|-----------|--------|--------|
| | | | | | 2016 | | 2017 | | savaitės* | metų** | |
| | | | | | 06 10 | 05 11 | 06 01 | 06 08 | | | |
| Sūdyta silkė | neišdarinėta, su galva | nefasuota | 1 kg | be akcijų | 2,60 | 2,74 | 2,76 | 2,74 | -0,72 | 5,38 | |
| | | | | akcinė | 2,69 | 2,32 | 2,31 | 2,11 | -8,66 | -21,56 | |
| Silkės filė | natūrali, su oda, sūryme | nefasuota | 1 kg | be akcijų | 3,78 | 4,36 | 4,34 | 4,35 | 0,23 | 15,08 | |
| Jūrinis ešerys | karšto rūkymo | nefasuota | 1 kg | be akcijų | 8,10 | 7,76 | 7,58 | 7,58 | 0,00 | -6,42 | |
| Skumbė | šalto rūkymo | nefasuota | 1 kg | be akcijų | 5,71 | 5,83 | 5,82 | 5,82 | 0,00 | 1,93 | |
| Žuvų konservai aliejuje | šprotai | skardinė dėžutė arba lengvai atidaroma skardinė dėžutė | 1 kg | be akcijų | 5,50 | 5,81 | 5,30 | 5,24 | -1,13 | -4,73 | |
| | skumbė | | 1 kg | akcinė | 4,04 | 4,08 | 4,05 | 4,08 | 0,74 | 0,99 | |
| Kvietiniai miltai | Ekstra rūšis | 1 kg popierinė pakuotė | 1 kg | be akcijų | 0,91 | 0,91 | 0,92 | 0,92 | 0,00 | 1,10 | |
| | | | | akcinė | 0,74 | 0,73 | 0,76 | 0,70 | -7,89 | -5,41 | |
| | aukščiausia rūšis | 2 kg popierinė pakuotė | 1 kg | be akcijų | 0,87 | 0,87 | 0,87 | 0,88 | 1,15 | 1,15 | |
| | | | | akcinė | 0,70 | 0,69 | 0,69 | 0,67 | -2,90 | -4,29 | |
| | | 1 kg popierinė pakuotė | 1 kg | be akcijų | 0,73 | 0,74 | 0,74 | 0,74 | 0,00 | 1,37 | |
| | | | | akcinė | 0,58 | 0,60 | 0,62 | 0,59 | -4,84 | 1,72 | |
| 2 kg popierinė pakuotė | 1 kg | be akcijų | 0,71 | 0,71 | 0,70 | 0,71 | 1,43 | 0,00 | | | |
| | | akcinė | 0,58 | 0,56 | 0,58 | 0,58 | 0,00 | 0,00 | | | |
| Duona | juoda | be specialių priedų (džiovintų vaisių, riešutų ir kt.) | popierinė arba plastikinė pakuotė | 1 kg | be akcijų | 1,64 | 1,85 | 1,81 | 1,81 | 0,00 | 10,37 |
| | balta | | | 1 kg | be akcijų | 1,53 | 1,53 | 1,52 | 1,50 | -1,32 | -1,96 |
| | batonas | | | 1 kg | be akcijų | 1,93 | 1,76 | 1,76 | 1,77 | 0,57 | -8,29 |
| Ryžiai | be specialių priedų, plikyti | 800 g plastikinė pakuotė | 1 kg | be akcijų | 2,05 | 2,05 | 2,02 | 2,03 | 0,50 | -0,98 | |
| Makaronai | spagečiai | 400 g plastikinė pakuotė | 1 kg | akcinė | 1,51 | 1,23 | 1,46 | 1,09 | -25,34 | -27,81 | |
| | | | | be akcijų | 1,62 | 1,77 | 1,61 | 1,67 | 3,73 | 3,09 | |
| Grikių kruopos | neskaldytos | 800 g popierinė arba plastikinė pakuotė | 1 kg | be akcijų | 2,41 | 2,70 | 2,75 | 2,74 | -0,36 | 13,69 | |
| Manų kruopos | | 800 g popierinė arba plastikinė pakuotė | 1 kg | be akcijų | 0,82 | 0,93 | 0,92 | 0,92 | 0,00 | 12,20 | |
| Cukrus | | | 1 kg | be akcijų | 0,92 | 0,98 | 1,00 | 0,99 | -1,00 | 7,61 | |
| Druska | joduota | popierinė arba plastikinė pakuotė | 1 kg | be akcijų | 0,33 | 0,31 | 0,31 | 0,31 | 0,00 | -6,06 | |
| | be priedų | | | be akcijų | 0,30 | 0,29 | 0,29 | 0,29 | 0,00 | -3,33 | |
| Medus | natūralus | plastikinis indelis | 1 kg | be akcijų | 6,17 | 6,41 | 6,41 | 6,38 | -0,47 | 3,40 | |
| | | | | akcinė | - | 5,06 | 6,35 | 6,29 | -0,94 | - | |
| | | stiklinis indelis | 1 kg | be akcijų | 6,04 | 6,26 | 6,29 | 6,26 | -0,48 | 3,64 | |
| Bulvės | lietuviškos, naujojo derliaus | II klasės, neplauta | fasuota | 1 kg | be akcijų | 1,26 | - | - | 1,39 | - | 10,32 |
| | lietuviškos, seno derliaus | II klasės | fasuota | 1 kg | be akcijų | 0,42 | 0,35 | 0,45 | 0,45 | 0,00 | 7,14 |
| nefasuota | | | 1 kg | be akcijų | 0,39 | 0,18 | 0,14 | 0,20 | 42,86 | -48,72 | |
| fasuota | | | 1 kg | be akcijų | 0,85 | 1,06 | 0,87 | 0,67 | -22,99 | -21,18 | |
| nefasuota | | | 1 kg | be akcijų | 1,00 | 1,09 | 0,99 | 0,89 | -10,10 | -11,00 | |
| Morkos | nacionalinės kokybės | fasuota | 1 kg | be akcijų | 0,95 | 0,89 | 0,89 | 0,89 | 0,00 | -6,32 | |
| | | | | akcinė | 0,78 | 0,92 | 0,66 | 0,56 | -15,15 | -28,21 | |
| | lietuviškos | fasuota | 1 kg | be akcijų | 0,58 | 0,52 | 0,51 | 0,54 | 5,88 | -6,90 | |
| | | | | nefasuota | 1 kg | be akcijų | 0,53 | 0,20 | 0,16 | 0,18 | 12,50 |
| | | importuotos, naujojo derliaus | fasuota | 1 kg | be akcijų | 1,09 | 1,04 | 1,09 | 0,82 | -24,77 | -24,77 |
| | | | | | akcinė | - | 0,85 | 0,79 | 0,70 | -11,39 | - |
| Kopūstai | nacionalinės kokybės | fasuota | 1 kg | be akcijų | 0,74 | 0,59 | 0,59 | 0,59 | 0,00 | -20,27 | |
| | | | | akcinė | 0,44 | 0,17 | 0,20 | 0,18 | -10,00 | -59,09 | |
| | lietuviški | nefasuota | 1 kg | be akcijų | - | - | 0,73 | 0,67 | -8,22 | - | |
| | | | | akcinė | 0,96 | 0,90 | 0,90 | 0,91 | 1,11 | -5,21 | |
| Trumpavaisiai agurkai | lietuviški | nefasuota | 1 kg | be akcijų | 2,23 | 3,01 | 1,76 | 1,58 | -10,23 | -29,15 | |
| | importuoti | | | akcinė | 1,37 | 1,85 | 1,09 | 1,23 | 12,84 | -10,22 | |
| Ilgavaisiai agurkai | lietuviški | II klasės | nefasuota | 1 kg | be akcijų | 1,53 | 1,85 | 1,45 | 1,29 | -11,03 | -15,69 |
| | importuoti | | | akcinė | 2,28 | 1,82 | 1,47 | 1,45 | -1,36 | -36,40 | |
| Pomidorai | lietuviški | nefasuota | 1 kg | be akcijų | 1,46 | 1,62 | 0,99 | 0,93 | -6,06 | -36,30 | |
| | | | | akcinė | 1,36 | 1,09 | 1,06 | 0,97 | -8,49 | -28,68 | |
| | importuoti | nefasuota | 1 kg | be akcijų | 2,48 | 2,78 | 1,63 | 1,67 | 2,45 | -32,66 | |
| | | | | akcinė | 0,93 | 2,59 | 0,99 | 1,02 | 3,03 | 9,68 | |
| Paprikos | raudonosios, importuotos | II klasės | nefasuota | 1 kg | be akcijų | 1,12 | 1,75 | 0,81 | 0,95 | 17,28 | -15,18 |
| | | | | akcinė | 0,78 | 1,23 | 0,94 | 0,80 | -14,89 | 2,56 | |
| Paprikos | raudonosios, importuotos | II klasės | nefasuota | 1 kg | be akcijų | 3,07 | 2,43 | 2,10 | 1,91 | -9,05 | -37,79 |
| | | | | | akcinė | 2,34 | 2,00 | 1,99 | 1,99 | 0,00 | -14,96 |

| Produktas | | | Matavimo vnt. | Vidutinė svertinė kaina, EUR/mat. vnt. | | | | Pokytis, % | | | |
|----------------------|---------------------------------------|---------------------|-----------------------------|--|-----------|-------|-------|------------|-----------|--------|--------|
| | | | | | 2016 | | 2017 | | savaitės* | metų** | |
| | | | | | 06 10 | 05 11 | 06 01 | 06 08 | | | |
| Svogūnai, geltonieji | nacionalinės kokybės | fasuota | 1 kg | be akcijų | 0,78 | 0,78 | 0,78 | 0,78 | 0,00 | 0,00 | |
| | lietuviški | nefasuota | 1 kg | be akcijų | 0,51 | 0,14 | 0,14 | 0,12 | -14,29 | -76,47 | |
| | importuoti | | 1 kg | be akcijų | 0,52 | 0,23 | 0,12 | 0,16 | 33,33 | -69,23 | |
| Burokėliai | nacionalinės kokybės | fasuota | 1 kg | be akcijų | 0,72 | 0,59 | 0,59 | 0,59 | 0,00 | -18,06 | |
| | lietuviški | II klasės | nefasuota | 1 kg | be akcijų | 0,37 | 0,24 | 0,23 | 0,23 | 0,00 | -37,84 |
| | | virti | fasuota į vakuuminę pakuotę | 1 kg | be akcijų | 1,12 | 1,06 | 1,06 | 1,04 | -1,89 | -7,14 |
| Česnakai | importuoti | fasuota | 1 kg | be akcijų | 8,50 | 5,97 | 5,94 | 8,22 | 38,38 | -3,29 | |
| | | nefasuota | 1 kg | be akcijų | 4,43 | 4,51 | 4,58 | 4,60 | 0,44 | 3,84 | |
| Obuoliai | Jonagold | II klasės | nefasuota | 1 kg | be akcijų | 0,81 | 0,68 | 0,73 | 0,80 | 9,59 | -1,23 |
| | Golden | | | 1 kg | be akcijų | 1,46 | 1,06 | 1,09 | 1,19 | 9,17 | -18,49 |
| | | | | akcinė | 1,34 | 1,30 | 1,19 | 1,25 | 5,04 | -6,72 | |
| Bananai | | nefasuota | 1 kg | be akcijų | 1,38 | 1,09 | 1,08 | 1,10 | 1,85 | -20,29 | |
| | | | | akcinė | 1,05 | 0,93 | 0,95 | 0,66 | -30,53 | -37,14 | |
| Geriamasis vanduo | negazuotas, be priedų, 1,5 l butelyje | | 1 l | be akcijų | 0,39 | 0,38 | 0,38 | 0,38 | 0,00 | -2,56 | |
| | | | | akcinė | 0,25 | 0,31 | 0,29 | 0,27 | -6,90 | 8,00 | |
| Maistinis aliejus | rapsų | plastikinis butelis | 1 l | be akcijų | 2,22 | 2,96 | 3,05 | 3,05 | 0,00 | 37,39 | |
| | | | | akcinė | 2,08 | 2,44 | 2,37 | 2,22 | -6,33 | 6,73 | |
| | | | | be akcijų | 2,28 | 3,05 | 2,98 | 2,97 | -0,34 | 30,26 | |
| | saulėgražų | | 1 l | akcinė | 1,49 | 2,00 | 1,80 | 1,88 | 4,44 | 26,17 | |

Pastaba. Kainos registruojamos Vilniaus, Kauno, Klaipėdos, Panevėžio, Šiaulių, Alytaus ir Marijampolės miestų „Maxima“, „Iki“, „Rimi“ ir „Norfa“ prekybos tinklų parduotuvėse.

* 2017 05 11 su 2017 05 04; ** 2017 05 11 su 2016 05 13

Šaltinis: ŽŪIKVC (ŽŪMPRIS)

Maisto produktų mažmeninės rinkos sektoriaus informaciją parengė A. Ramaškevičienė ir R. Berūkštienė, tel.: (8 37) 39 72 91, 39 70 83

Šaltinių sutrumpinimai

| | |
|----------|---|
| AMA | – Agrarmarkt Austria, Austrija |
| AMI | – Agrarmarkt Informations, Vokietija |
| CDR | – Centrum Doradztwa Rolniczego w Brwinowie, Lenkija |
| EK | – Europos Komisija |
| EKI | – Eesti Konjunkturiinstituut, Estija |
| EUROSTAT | – Europos Sąjungos (ES) statistikos agentūra |
| ICIS | – Chemical Industry New & Cemical Market Intelligence, D. Britanija |
| IGC | – International Grains Council, D. Britanija |
| LDA | – Lietuvos daržovių augintojų asociacija |
| LIFFE | – London International Financial Future Exchange, D. Britanija |
| LVAEI | – Latvijas Valsts Agraras Ekonomikas Instituts, Latvija |
| LŽŪMPRRA | – Lietuvos žemės ūkio ir maisto produktų rinkos reguliavimo agentūra |
| MD | – Muitinės departamentas prie Lietuvos Respublikos finansų ministerijos |
| STD | – Statistikos departamentas prie Lietuvos Respublikos vyriausybės |
| USDA | – United States Department of Agriculture, JAV |
| VMVT | – Valstybinė maisto ir veterinarijos tarnyba |
| WAPA | – Pasaulinė obuolių ir kriaušių asociacija |
| ZSRIR | – Zintegrowany System Rolniczej Informacji Rynkowej, Lenkija |
| ŽŪIKVC | – VĮ Žemės ūkio informacijos ir kaimo verslo centras |
| ŽŪM | – Lietuvos Respublikos žemės ūkio ministerija |
| ŽŪMPRIS | – Lietuvos žemės ūkio ir maisto produktų rinkos informacinė sistema |

Kopijavimas ar publikavimas viso leidinio ar jo dalies be raštiško leidėjo sutikimo yra draudžiamas

© „Agro RINKA“

Leidėjas: VĮ Žemės ūkio informacijos ir kaimo verslo centras

V. Kudirkos g. 18, Vilnius
Tel. (8 5) 266 0601

El. paštas agrorinka@vic.lt

<http://www.vic.lt/tris>

Tiražas 30 egz.

Maketavo R. Berūkštienė

Spausdino VĮ Žemės ūkio informacijos ir kaimo verslo centras
V. Kudirkos g. 18-1, 03105 Vilnius, tel. (8 5) 266 0601